

Estado do Ceará
GOVERNO MUNICIPAL DE TURURU
EDITAL DE PUBLICAÇÃO Nº 2019.05.29-1

O PREFEITA MUNICIPAL do Município de Tururu - Estado do Ceará, Cidadão Maria de Fátima Galdino Albuquerque, em pleno exercício do cargo e no uso competente de suas atribuições, notadamente as conferidas pelo Art. 28, Inciso X, da Constituição do Estado do Ceará, **RESOLVE** publicar mediante afixação nos locais de amplo acesso do público em geral no âmbito do Município de Tururu/CE, o **RELATÓRIO RESUMIDO DA EXECUÇÃO ORÇAMENTÁRIA - RREO**, atinente ao **2º BIMESTRE** do exercício financeiro de **2019**.

PUBLIQUE-SE, DIVULGUE-SE, CUMPRA-SE.

Paço do Poder Executivo Municipal de Tururu - Estado do Ceará.
Em, 29 de Maio de 2019.


Maria de Fátima Galdino Albuquerque
PREFEITA MUNICIPAL

DECLARAÇÃO

Em cumprimento ao art. 7º da Instrução Normativa do TCM nº 03/2000, **DECLARO**, para fins de prova junto a esse Órgão de Controle Externo, que a **GOVERNO MUNICIPAL DE TURURU - CE** publicou mediante afixação nos locais de amplo acesso público em geral no âmbito do Município de Tururu e no site www.tururu.ce.gov.br o **R.R.E.O. (Relatório Resumido de Execução Orçamentária)** (art. 54 da Lei Complementar nº 101/2000), referente ao **2º BIMESTRE de 2019**, conforme EDITAL DE PUBLICAÇÃO anexo.

Tururu - CE, 29 de Maio de 2019.


Maria de Fátima Galdino Albuquerque
PREFEITA MUNICIPAL

GOVERNO MUNICIPAL DE TURURU

Relatório Resumido de Execução Orçamentária

Balança Orçamentária

Orçamento Fiscal e da Seguridade Social

Período: Janeiro a Abril de 2019/Bimestre: Março e Abril

RRFO - Anexo 1 (LRF Art. 52, inciso I, alíneas "a" e "b" do inciso II e §1º)

Em reais

Receitas Orçamentárias	Previsão Inicial	Previsão Atualizada (a)	Receitas Realizadas				Saldo (a-c)
			No Bimestre (b)	% (b/a)	Até Bimestre (c)	% (c/a)	
Receitas Orçamentárias							
Receitas (Exceto Intra-Orçamentárias) (I)	48.991.200,00	48.991.200,00	5.637.659,68	11,51	12.135.947,69	24,77	36.855.252,31
Receitas Correntes	42.940.225,60	42.940.225,60	5.562.107,68	12,95	12.040.395,69	28,04	30.899.829,91
Impostos, Taxas e Contribuições de Melhoria	682.033,00	682.033,00	94.125,74	13,80	147.165,98	21,58	534.867,02
Impostos	664.033,00	664.033,00	93.473,42	14,08	143.151,95	21,56	520.881,05
Taxas	18.000,00	18.000,00	652,32	3,62	4.014,03	22,30	13.985,97
Contribuições	328.000,00	328.000,00	46.838,21	14,28	94.969,56	28,95	233.030,44
Contribuição para o Custeio do Serviço de	328.000,00	328.000,00	46.838,21	14,28	94.969,56	28,95	233.030,44
Receita Patrimonial	109.014,40	109.014,40	40.498,64	37,15	82.515,55	75,69	26.498,85
Exploração do Patrimônio Imobiliário do	15.000,00	15.000,00	0,00	0,00	0,00	0,00	15.000,00
Valores Mobiliários	81.314,40	81.314,40	15.355,44	18,88	31.073,56	38,21	50.240,84
Demais Receitas Patrimoniais	12.700,00	12.700,00	25.143,20	197,98	51.441,99	405,06	-38.741,99
Receita de Serviços	60.000,00	60.000,00	5.789,96	9,65	13.096,74	21,83	46.903,26
Serviços e Atividades Referentes à Saúde	55.000,00	55.000,00	0,00	0,00	0,00	0,00	55.000,00
Outros Serviços	5.000,00	5.000,00	5.789,96	115,80	13.096,74	261,93	-8.096,74
Transferências Correntes	41.668.678,20	41.668.678,20	5.368.248,89	12,88	11.695.401,62	28,07	29.973.276,58
Transferências da União e de suas Entidades	24.360.223,60	24.360.223,60	2.589.568,69	10,63	5.561.429,76	22,83	18.798.793,84
Transferências dos Estados e do Distrito	4.883.954,60	4.883.954,60	443.392,53	9,08	929.197,33	19,03	3.954.757,27
Transferências de Outras Instituições Públicas	12.424.500,00	12.424.500,00	2.335.287,67	18,80	5.204.774,53	41,89	7.219.725,47
Outras Receitas Correntes	92.500,00	92.500,00	6.606,24	7,14	7.246,24	7,83	85.253,76
Indenizações, Restituições e Ressarcimentos	45.700,00	45.700,00	0,00	0,00	0,00	0,00	45.700,00
Demais Receitas Correntes	46.800,00	46.800,00	6.606,24	14,12	7.246,24	15,48	39.553,76
Receitas de Capital	6.050.974,40	6.050.974,40	75.552,00	1,25	95.552,00	1,58	5.955.422,40
Alienação de Bens	8.300,00	8.300,00	0,00	0,00	0,00	0,00	8.300,00
Alienação de Bens Móveis	8.300,00	8.300,00	0,00	0,00	0,00	0,00	8.300,00
Transferências de Capital	6.042.674,40	6.042.674,40	75.552,00	1,25	95.552,00	1,58	5.947.122,40
Transferências da União e de suas Entidades	4.191.700,00	4.191.700,00	40.000,00	0,95	60.000,00	1,43	4.131.700,00
Transferências dos Estados e do Distrito	1.850.974,40	1.850.974,40	35.552,00	1,92	35.552,00	1,92	1.815.422,40

GOVERNO MUNICIPAL DE TURURU

Relatório Resumido de Execução Orçamentária

Balanco Orçamentário

Orçamento Fiscal e da Seguridade Social

Período: Janeiro a Abril de 2019/Bimestre: Março e Abril

RREO - Anexo 1 (LRF Art. 52 inciso I alíneas "a" e "b" do inciso II e §1º)

Em reais

Receitas Orçamentárias	Previsão Inicial	Previsão Atualizada (a)	Receitas Realizadas				Saldo (a-c)
			No Bimestre (b)	% (b/a)	Até Bimestre (c)	% (c/a)	
Receitas (Intra-Orçamentárias) (II)	0,00	0,00	0,00	0,00	0,00	0,00	0,00
SubTotal das Receitas (III) = (I + II)	48.991.200,00	48.991.200,00	5.637.659,68	11,51	12.135.947,69	24,77	36.855.252,31
Operações de Crédito/Refinanciamento (IV)							
SubTotal com Refinanciamento (V) = (III + IV)	48.991.200,00	48.991.200,00	5.637.659,68	11,51	12.135.947,69	24,77	36.855.252,31
Déficit (VI)					81.310,44		
Total (VII) = (V + VI)	48.991.200,00	48.991.200,00	5.637.659,68		12.217.258,13		
Saldos de Exercícios Anteriores							
Recursos Arrecadado Exercícios Anteriores RPPS							
Superávit Financeiro Utilizado Créditos Adicionais							
Reabertura de Créditos Adicionais							

Despesas Orçamentárias	Dotação Inicial (d)	Dotação Atualizada (e)	Despesas Empenhadas		Saldo (g) = (e-f)	Despesas Liquidadas		Saldo (i) = (e-h)	Despesas Pagas Até o Bimestre (l)	Inscritas em Restos a Pagar Não Proc. (k)
			No Bimestre	Até o Bimestre (f)		No Bimestre	Até o Bimestre (h)			
Despesas Orçamentárias										
Despesas (Exceto Intra-Orçamentárias) (VIII)	48.991.200,00	48.991.200,00	6.752.067,68	31.097.675,71	17.893.524,29	6.361.078,38	12.217.258,13	36.773.941,87	11.320.937,75	
DESPESAS CORRENTES	36.987.481,00	42.098.281,00	5.426.766,37	28.653.325,54	13.444.955,46	5.847.078,58	11.262.683,87	30.835.597,13	10.452.149,93	
PESSOAL E ENCARGOS SOCIAIS	22.010.322,60	23.402.122,60	3.393.900,94	16.332.520,45	7.069.602,15	3.754.907,80	7.822.640,85	15.579.481,75	7.580.387,39	
JUROS E ENCARGOS DA DÍVIDA	2.000,00	2.000,00	0,00	0,00	2.000,00	0,00	0,00	2.000,00	0,00	
OUTRAS DESPESAS CORRENTES	14.975.158,40	18.694.158,40	2.032.865,43	12.320.805,09	6.373.353,31	2.092.170,78	3.440.043,02	15.254.115,38	2.871.762,54	
DESPESAS DE CAPITAL	11.803.719,00	6.692.919,00	1.325.301,31	2.444.350,17	4.248.568,83	513.999,80	954.574,26	5.738.344,74	868.787,82	
INVESTIMENTOS	10.631.749,00	5.600.949,00	1.325.301,31	1.844.350,17	3.756.598,83	388.997,93	723.936,27	4.877.012,73	653.315,19	
INVERSÕES FINANCEIRAS	221.970,00	141.970,00	0,00	0,00	141.970,00	0,00	0,00	141.970,00	0,00	
AMORTIZAÇÃO DA DÍVIDA	950.000,00	950.000,00	0,00	600.000,00	350.000,00	125.001,87	230.637,99	719.362,01	215.472,63	
Despesas (Intra-Orçamentárias) (IX)	0,00	0,00	0,00	0,00	0,00	0,00	0,00	0,00	0,00	
SubTotal das Despesas (X) = (VIII + IX)	48.991.200,00	48.991.200,00	6.752.067,68	31.097.675,71	17.893.524,29	6.361.078,38	12.217.258,13	36.773.941,87	11.320.937,75	
Amortização da Div./Refinanciamento (XI)										
SubTotal com Refinanciamento (XII) = (X + XI)	48.991.200,00	48.991.200,00	6.752.067,68	31.097.675,71	17.893.524,29	6.361.078,38	12.217.258,13	36.773.941,87	11.320.937,75	
Superávit (XIII)							0,00			
Total (XIV) = (XII + XIII)	48.991.200,00	48.991.200,00	6.752.067,68	31.097.675,71		6.361.078,38	12.217.258,13		11.320.937,75	
Reserva do RPPS	0,00	0,00								

GOVERNO MUNICIPAL DE TURURU

Relatório Resumido de Execução Orçamentária

Balanco Orçamentário

Orçamento Fiscal e da Seguridade Social

Período: Janeiro a Abril de 2019/Bimestre: Março e Abril

RREO - Anexo 1 (LRF, Art. 52, inciso I, alíneas "a" e "b" do inciso II e §1º)

Em reais



Maria de Fátima Galdino Albuquerque
PREFEITA MUNICIPAL



PUBLICONT - ASSESSORIA CONTÁBIL MUNICIPAL
Contador - CRC PJ 480



ACCORD CONTABILIDADE PÚBLICA S/S
RESPONSÁVEL PELO CONTROLE INTERNO



JOSÉ ECLESION TEIXEIRA
Secretario de Finanças

GOVERNO MUNICIPAL DE TURURU

Relatório Resumido de Execução Orçamentária

Demonstrativo da Execução das Despesas por Função/Subfunção

Orçamento Fiscal e da Seguridade Social

Período: Janeiro a Abril de 2019/Bimestre: Março e Abril

RRFO - Anexo 2 (LRF, Art. 52, inciso II, alínea "c")

Função/Subfunção	Dotação Inicial	Dotação Atualizada (a)	Despesas Empenhadas			Saldo(c) = (a-b)	Despesas Liquidadas			Saldo(e) = (a-d)	Insc. Restos a Pagar Não Processados (f)
			No Bimestre	Até o Bimestre (b)	% (b / total b)		No Bimestre	Até o Bimestre (d)	% (d / total d)		
Despesas (Exceto Intra-Orçamentárias) (I)	48.991.200,00	48.991.200,00	6.752.067,68	31.097.675,71	100,00	17.893.524,29	6.361.078,38	12.217.258,13	100,00	36.773.941,87	
Legislativa	1.870.000,00	1.870.000,00	3.926,96	1.505.730,09	4,84	364.269,91	248.508,86	473.059,84	3,87	1.396.940,16	
Ação Legislativa	1.870.000,00	1.870.000,00	3.926,96	1.505.730,09	4,84	364.269,91	248.508,86	473.059,84	3,87	1.396.940,16	
Administração	5.549.901,40	5.666.251,40	105.394,57	4.328.204,56	13,92	1.338.046,84	619.366,75	1.361.092,52	11,14	4.305.158,88	
Administração Geral	5.242.869,40	5.479.219,40	105.394,57	4.328.204,56	13,92	1.151.014,84	619.366,75	1.361.092,52	11,14	4.118.126,88	
Administração Financeira	16.000,00	16.000,00	0,00	0,00	0,00	16.000,00	0,00	0,00	0,00	16.000,00	
Controle Interno	0,00	80.000,00	0,00	0,00	0,00	80.000,00	0,00	0,00	0,00	80.000,00	
Comunicação Social	291.032,00	91.032,00	0,00	0,00	0,00	91.032,00	0,00	0,00	0,00	91.032,00	
Assistência Social	2.667.154,00	3.421.104,00	428.813,33	1.984.507,35	6,38	1.436.596,65	295.976,82	525.255,94	4,30	2.895.848,06	
Administração Geral	1.168.157,00	1.829.107,00	272.980,18	1.463.127,20	4,70	365.979,80	169.026,17	342.231,88	2,80	1.486.875,12	
Assistência ao Idoso	28.887,00	28.887,00	0,00	0,00	0,00	28.887,00	0,00	0,00	0,00	28.887,00	
Assistência à Criança e ao Adolescente	314.488,00	433.488,00	81.560,00	197.908,00	0,64	235.580,00	32.533,61	60.710,73	0,50	372.777,27	
Assistência Comunitária	1.155.622,00	1.129.622,00	74.273,15	323.472,15	1,04	806.149,85	94.417,04	122.313,33	1,00	1.007.308,67	
Saúde	12.097.350,60	12.733.150,60	1.158.802,92	7.705.201,33	24,78	5.027.949,27	1.587.322,56	2.859.015,29	23,40	9.874.135,31	
Administração Geral	15.000,00	15.000,00	0,00	0,00	0,00	15.000,00	0,00	0,00	0,00	15.000,00	
Atenção Básica	7.187.435,00	7.379.135,00	517.711,54	4.298.156,53	13,82	3.080.978,47	737.450,07	1.530.984,41	12,53	5.848.150,59	
Assistência Hospitalar e Ambulatorial	4.227.760,60	4.732.360,60	638.248,58	3.149.184,00	10,13	1.583.176,60	768.573,96	1.177.771,66	9,64	3.554.588,94	
Suporte Profilático e Terapêutico	81.515,00	101.015,00	802,80	42.918,80	0,14	58.096,20	12.594,80	24.386,80	0,20	76.628,20	
Vigilância Sanitária	585.640,00	505.640,00	2.040,00	214.942,00	0,69	290.698,00	68.703,73	125.872,42	1,03	379.767,58	
Trabalho	35.000,00	35.000,00	0,00	12.500,00	0,04	22.500,00	2.081,44	4.152,64	0,03	30.847,36	
Empregabilidade	35.000,00	35.000,00	0,00	12.500,00	0,04	22.500,00	2.081,44	4.152,64	0,03	30.847,36	
Educação	18.769.473,00	17.596.673,00	3.789.620,99	12.046.547,29	38,74	5.550.125,71	2.831.001,98	5.492.955,08	44,96	12.103.717,92	
Alimentação e Nutrição	343.615,00	943.765,00	332.260,70	937.033,80	3,01	6.731,20	100.006,91	135.242,32	1,11	808.522,68	
Ensino Fundamental	14.478.281,40	13.430.831,40	3.430.719,29	9.299.428,09	29,90	4.131.403,31	2.351.517,29	4.667.891,74	38,21	8.762.939,66	
Ensino Médio	977.500,00	543.500,00	0,00	370.147,20	1,19	173.352,80	61.541,96	68.838,70	0,56	474.661,30	
Ensino Superior	5.000,00	5.000,00	0,00	0,00	0,00	5.000,00	0,00	0,00	0,00	5.000,00	
Educação Infantil	2.594.189,60	2.269.689,60	20.520,00	1.210.415,00	3,89	1.059.274,60	280.115,39	546.505,37	4,47	1.723.184,23	
Educação de Jovens e Adultos	98.500,00	98.500,00	0,00	53.000,00	0,17	45.500,00	0,00	0,00	0,00	98.500,00	
Difusão Cultural	272.387,00	305.387,00	6.121,00	176.523,20	0,57	128.863,80	37.820,43	74.476,95	0,61	230.910,05	
Cultura	749.679,00	486.279,00	2.657,00	7.857,00	0,03	478.422,00	3.257,00	7.857,00	0,06	478.422,00	
Patrimônio Histórico, Artístico e	172.840,00	27.840,00	0,00	0,00	0,00	27.840,00	0,00	0,00	0,00	27.840,00	
Difusão Cultural	576.839,00	458.439,00	2.657,00	7.857,00	0,03	450.582,00	3.257,00	7.857,00	0,06	450.582,00	
Urbanismo	2.058.373,00	2.440.973,00	580.155,53	1.578.532,47	5,08	862.440,53	433.314,62	891.230,05	7,29	1.549.742,95	
Infra-Estrutura Urbana	513.709,00	1.129.309,00	485.822,78	814.586,32	2,62	314.722,68	67.444,42	322.125,32	2,64	807.183,68	
Serviços Urbanos	1.174.664,00	1.246.664,00	94.332,75	763.946,15	2,46	482.717,85	365.870,20	569.104,73	4,66	677.559,27	
Preservação e Conservação Ambiental	50.000,00	5.000,00	0,00	0,00	0,00	5.000,00	0,00	0,00	0,00	5.000,00	

GOVERNO MUNICIPAL DE TURURU
 Relatório Resumido de Execução Orçamentária
 Demonstrativo da Execução das Despesas por Função/Subfunção
 Orçamento Fiscal e da Seguridade Social
 Período: Janeiro a Abril de 2019/Bimestre: Março e Abril


RRFO - Anexo 2 (LRF, Art. 52, inciso II, alínea "c")

Função/Subfunção	Dotação Inicial	Dotação Atualizada (a)	Despesas Empenhadas			Saldo(c) = (a-b)	Despesas Liquidadas			Saldo(e) = (a-d)	Insc. Restos a Pagar Não Processados (f)
			No Bimestre	Até o Bimestre (b)	% (b / total b)		No Bimestre	Até o Bimestre (d)	% (d / total d)		
Lazer	320.000,00	60.000,00	0,00	0,00	0,00	60.000,00	0,00	0,00	0,00	60.000,00	
Habitação	380.000,00	87.000,00	0,00	0,00	0,00	87.000,00	0,00	0,00	0,00	87.000,00	
Habitação Urbana	380.000,00	87.000,00	0,00	0,00	0,00	87.000,00	0,00	0,00	0,00	87.000,00	
Saneamento	480.000,00	175.000,00	0,00	0,00	0,00	175.000,00	0,00	0,00	0,00	175.000,00	
Saneamento Básico Urbano	480.000,00	175.000,00	0,00	0,00	0,00	175.000,00	0,00	0,00	0,00	175.000,00	
Gestão Ambiental	50.000,00	5.000,00	0,00	0,00	0,00	5.000,00	0,00	0,00	0,00	5.000,00	
Preservação e Conservação Ambiental	50.000,00	5.000,00	0,00	0,00	0,00	5.000,00	0,00	0,00	0,00	5.000,00	
Ciência e Tecnologia	21.000,00	21.000,00	0,00	0,00	0,00	21.000,00	0,00	0,00	0,00	21.000,00	
Tecnologia da Informação	21.000,00	21.000,00	0,00	0,00	0,00	21.000,00	0,00	0,00	0,00	21.000,00	
Agricultura	780.744,00	624.944,00	25.937,50	269.121,75	0,87	355.822,25	44.738,09	78.263,31	0,64	546.680,69	
Recursos Hídricos	75.000,00	35.000,00	0,00	0,00	0,00	35.000,00	0,00	0,00	0,00	35.000,00	
Extensão Rural	374.914,00	409.114,00	25.937,50	269.121,75	0,87	139.992,25	44.738,09	78.263,31	0,64	330.850,69	
Irrigação	265.830,00	115.830,00	0,00	0,00	0,00	115.830,00	0,00	0,00	0,00	115.830,00	
Promoção da Produção Agropecuária	15.000,00	15.000,00	0,00	0,00	0,00	15.000,00	0,00	0,00	0,00	15.000,00	
Defesa Agropecuária	50.000,00	50.000,00	0,00	0,00	0,00	50.000,00	0,00	0,00	0,00	50.000,00	
Energia	35.000,00	35.000,00	0,00	0,00	0,00	35.000,00	0,00	0,00	0,00	35.000,00	
Energia Elétrica	35.000,00	35.000,00	0,00	0,00	0,00	35.000,00	0,00	0,00	0,00	35.000,00	
Transporte	179.269,00	179.269,00	0,00	0,00	0,00	179.269,00	0,00	0,00	0,00	179.269,00	
Transporte Rodoviário	179.269,00	179.269,00	0,00	0,00	0,00	179.269,00	0,00	0,00	0,00	179.269,00	
Desporto e Lazer	1.215.010,00	1.586.310,00	576.357,94	688.982,30	2,22	897.327,70	50.191,13	87.401,71	0,72	1.498.908,29	
Desporto Comunitário	1.142.040,00	1.026.340,00	31.214,00	143.838,36	0,46	882.501,64	50.191,13	87.401,71	0,72	938.938,29	
Lazer	72.970,00	559.970,00	545.143,94	545.143,94	1,75	14.826,06	0,00	0,00	0,00	559.970,00	
Encargos Especiais	1.853.246,00	1.828.246,00	80.400,94	970.491,57	3,12	857.754,43	245.319,13	436.974,75	3,58	1.391.271,25	
Serviço da Dívida Interna	952.000,00	952.000,00	0,00	600.000,00	1,93	352.000,00	125.001,87	230.637,99	1,89	721.362,01	
Outros Encargos Especiais	901.246,00	876.246,00	80.400,94	370.491,57	1,19	505.754,43	120.317,26	206.336,76	1,69	669.909,24	
Reserva de Contingência	200.000,00	200.000,00	0,00	0,00	0,00	200.000,00	0,00	0,00	0,00	200.000,00	
Reserva de Contingência	200.000,00	200.000,00	0,00	0,00	0,00	200.000,00	0,00	0,00	0,00	200.000,00	
Despesas (Intra-Orçamentárias) (II)	0,00	0,00	0,00	0,00	0,00	0,00	0,00	0,00	0,00	0,00	
Total (III) (I + II)	48.991.200,00	48.991.200,00	6.752.067,68	31.097.675,71	100,00	17.893.524,29	6.361.078,38	12.217.258,13	100,00	36.773.941,87	

GOVERNO MUNICIPAL DE TURURU
Relatório Resumido de Execução Orçamentária
Demonstrativo da Execução das Despesas por Função/Subfunção
Orçamento Fiscal e da Seguridade Social
Período: Janeiro a Abril de 2019/Bimestre: Março e Abril

RREO - Anexo 2 (LRF, Art. 52, inciso II, alínea "c")

Em reais



Maria de Fátima Galdino Albuquerque
PREFEITA MUNICIPAL



PUBLICONT - ASSESSORIA CONTÁBIL MUNICIPAL
Contador - CRC PJ 480



ACCORD CONTABILIDADE PÚBLICA S/S
RESPONSÁVEL PELO CONTROLE INTERNO



JOSÉ ECLESIÃO TEIXEIRA
Secretário de Finanças

GOVERNO MUNICIPAL DE TURURU
 Relatório Resumido de Execução Orçamentária
 Demonstrativo da Receita Corrente Líquida
 Orçamento Fiscal e da Seguridade Social
 Período: Janeiro a Abril de 2019/Bimestre: Março e Abril

RREO - Anexo 3 (LRF, Art. 53, inciso I)

Especificação	Evolução da Receita Realizada nos Últimos 12 Meses												Total	Em reais
	Maio/2018	Junho/2018	Julho/2018	Agosto/2018	Setembro/2018	Outubro/2018	Novembro/2018	Dezembro/2018	Janeiro/2019	Fevereiro/2019	Março/2019	Abril/2019	(Últimos 12 Meses)	Previsão Atualizada do Exercício
Receitas Correntes (I)	2.962.419,38	4.050.849,70	3.078.581,57	3.460.088,69	3.100.822,05	2.638.617,73	2.886.355,28	4.494.848,02	3.689.089,64	3.519.551,79	2.816.984,38	3.327.269,89	40.025.478,12	42.940.225,60
Impostos, Taxas e Contribuições de Melhoria	27.828,60	14.009,32	27.000,87	156.793,04	29.494,33	51.374,54	20.876,18	154.508,16	32.851,48	20.188,76	30.700,43	63.425,31	629.051,02	682.033,00
IPTU	1.200,86	7,74	20,50	9,54	0,00	5.962,92	-4.853,77	7.078,21	213,53	0,00	122,41	29,96	9.791,90	26.910,00
ISS	15.380,52	3.661,72	14.968,55	54.479,82	14.322,86	20.157,75	14.464,80	47.742,78	11.569,34	13.236,28	19.113,60	6.108,31	235.204,33	209.115,00
ITBI	1.832,00	0,00	0,00	0,00	0,00	0,00	0,00	0,00	0,00	240,00	600,00	0,00	2.672,00	13.100,00
IRRF	9.128,22	9.825,74	11.831,82	101.727,67	15.126,47	25.163,87	-11.265,15	99.667,17	18.832,61	5.586,77	10.668,10	56.933,04	375.676,63	414.908,00
Outros Impostos, Taxas e Contribuições de Melhoria	287,00	514,12	180,00	576,01	45,00	90,00	0,00	0,00	2.236,00	1.125,71	196,32	456,00	5.705,16	18.000,00
Contribuições	0,00	43.687,98	0,00	52.014,66	26.793,00	28.972,50	0,00	55.731,47	24.958,47	23.172,88	22.504,34	24.333,87	302.169,17	328.000,00
Receita Patrimonial	16.272,43	15.264,91	14.852,96	18.245,23	12.727,24	31.826,40	31.872,45	20.861,60	21.148,49	20.868,42	20.141,92	20.356,72	244.428,77	109.014,40
Rendimentos de Aplicação Financeira	6.431,98	6.121,79	7.213,08	9.951,79	7.135,54	8.321,91	7.016,44	8.445,50	7.407,41	8.310,71	7.485,21	7.870,23	91.711,59	81.314,40
Outras Receitas Patrimoniais	9.840,45	9.143,12	7.639,88	8.293,44	5.591,70	23.504,49	24.856,01	12.406,10	13.741,08	12.557,71	12.656,71	12.486,49	152.717,18	27.700,00
Receita Agropecuária	0,00	0,00	0,00	0,00	0,00	0,00	0,00	0,00	0,00	0,00	0,00	0,00	0,00	0,00
Receita Industrial	0,00	0,00	0,00	0,00	0,00	0,00	0,00	0,00	0,00	0,00	0,00	0,00	0,00	0,00
Receita de Serviços	0,00	420,00	0,00	9.709,72	90,00	0,00	0,00	0,00	5.806,78	1.500,00	8,56	5.781,40	23.316,46	60.000,00
Transferências Correntes	2.918.318,35	3.977.467,49	3.035.127,85	3.222.583,45	3.031.368,58	2.506.782,99	2.833.606,65	4.252.611,15	3.603.684,42	3.453.821,73	2.743.629,13	3.206.766,35	38.785.768,15	41.668.678,20
Cota-Parte do FPM	1.364.399,98	1.277.695,70	867.778,41	1.094.753,56	825.663,98	937.948,91	1.178.175,39	1.442.668,16	1.457.118,90	1.600.557,86	1.199.406,63	1.169.177,56	14.414.345,04	13.479.400,00
Cota-Parte do ICMS	251.639,92	228.866,87	308.479,29	282.187,32	298.174,79	324.749,23	305.285,13	343.257,80	253.174,42	247.576,48	211.947,54	263.765,31	3.319.104,10	3.399.209,00
Cota-Parte do IPVA	27.512,91	25.541,92	9.759,21	5.592,84	4.337,58	5.556,30	3.879,32	5.354,75	33.855,26	56.841,60	32.627,92	32.243,98	243.103,59	259.740,00
Cota-Parte do ITR	0,00	0,00	152,62	170,91	94,00	610,16	98,24	247,73	5,00	101,43	0,00	27,79	1.507,88	1.338,40
Transferências da LC 87/1996	796,68	796,68	796,68	796,68	796,68	796,68	796,68	796,68	0,00	0,00	0,00	0,00	6.373,44	8.960,00
Transferências da LC 61/1989	0,00	0,00	0,00	0,00	0,00	0,00	0,00	0,00	0,00	0,00	0,00	0,00	0,00	0,00
Transferência do FUNDEB	998.433,42	892.130,01	846.979,87	879.636,61	816.734,05	883.615,65	958.434,85	1.053.504,79	1.652.427,46	1.217.059,40	980.608,32	1.354.779,35	12.534.243,78	12.424.500,00
Outras Transferências Correntes	275.535,44	1.552.436,31	1.001.181,78	959.446,53	1.085.567,50	353.506,06	386.937,04	1.406.781,24	207.103,38	331.684,96	320.138,72	386.772,36	8.267.090,32	12.095.530,80
Outras Receitas Correntes	0,00	0,00	1.599,88	742,59	348,90	19.661,30	0,00	11.145,64	640,00	0,00	0,00	6.606,24	40.744,56	92.500,00
Deduções (II)	329.130,56	306.866,46	237.634,11	276.960,78	226.073,89	254.032,72	297.900,76	358.770,86	349.077,13	381.276,29	288.848,28	293.298,31	3.599.870,15	4.214.917,10
Contribuição Servidor para o Plano de Previdência	0,00	0,00	0,00	0,00	0,00	0,00	0,00	0,00	0,00	0,00	0,00	0,00	0,00	0,00
Compensações Financ. entre Regimes Previdência	0,00	0,00	0,00	0,00	0,00	0,00	0,00	0,00	0,00	0,00	0,00	0,00	0,00	0,00
Dedução da Receita para Formação do FUNDEB	329.130,56	306.866,46	237.634,11	276.960,78	226.073,89	254.032,72	297.900,76	358.770,86	349.077,13	381.276,29	288.848,28	293.298,31	3.599.870,15	4.214.917,10
Receita Corrente Líquida (III) = (I - II)	2.633.288,82	3.743.983,24	2.840.947,46	3.183.127,91	2.874.748,16	2.384.585,01	2.588.454,52	4.136.077,16	3.340.012,51	3.138.275,50	2.528.136,10	3.033.971,58	36.425.607,97	38.725.308,50

GOVERNO MUNICIPAL DE TURURU
Relatório Resumido de Execução Orçamentária
Demonstrativo da Receita Corrente Líquida
Orçamento Fiscal e da Seguridade Social
Período: Janeiro a Abril de 2019/Bimestre: Março e Abril

RREO - Anexo 3 (LRF - Art. 53, inciso I)

Em reais



Maria de Fátima Galdino Albuquerque
PREFEITA MUNICIPAL



PUBLICONT - ASSESSORIA CONTÁBIL MUNICIPAL
Contador - CRC PJ 480



ACCORD CONTABILIDADE PÚBLICA S/S
RESPONSÁVEL PELO CONTROLE INTERNO



JOSÉ ECLESION TEIXEIRA
Secretário de Finanças

GOVERNO MUNICIPAL DE TURURU

Relatório Resumido de Execução Orçamentária

Demonstrativo das Receitas e Despesas Previdenciárias do Regime Próprio de Previdência dos Servidores

Orçamento Fiscal e da Seguridade Social

Período: Janeiro a Abril / Bimestre: Março a Abril de 2019

RREO - Anexo 4 (LRF, Art. 53, inciso II)

Em Reais

PLANO PREVIDENCIÁRIO					
RECEITAS PREVIDENCIÁRIAS - RPPS	PREVISÃO INICIAL	PREVISÃO ATUALIZADA	RECEITAS REALIZADAS		
			Até o Bimestre 2019	Até o Bimestre 2018	
RECEITAS CORRENTES (I)	0,00	0,00	0,00	0,00	
Receitas de Contribuições dos Segurados	0,00	0,00	0,00	0,00	
Civil	0,00	0,00	0,00	0,00	
Ativo	0,00	0,00	0,00	0,00	
Inativo	0,00	0,00	0,00	0,00	
Pensionista	0,00	0,00	0,00	0,00	
Receitas de Contribuições Patronais	0,00	0,00	0,00	0,00	
Civil	0,00	0,00	0,00	0,00	
Ativo	0,00	0,00	0,00	0,00	
Inativo					
Pensionista					
Em Regime de Parcelamento de Débitos	0,00	0,00	0,00	0,00	
Receita Patrimonial	0,00	0,00	0,00	0,00	
Receitas Imobiliárias	0,00	0,00	0,00	0,00	
Receitas de Valores Mobiliários	0,00	0,00	0,00	0,00	
Outras Receitas Patrimoniais	0,00	0,00	0,00	0,00	
Receitas de Serviços	0,00	0,00			
Outras Receitas Correntes	0,00	0,00	0,00	0,00	
Compensação Previdenciária do RGPS para o RPPS	0,00	0,00	0,00	0,00	
Aportes Periódicos para Amortização de Déficit Atuarial do RPPS (II)	0,00	0,00	0,00	0,00	
Demais Receitas Correntes	0,00	0,00	0,00	0,00	
RECEITAS DE CAPITAL (III)	0,00	0,00	0,00	0,00	
Alienação de Bens, Direitos e Ativos	0,00	0,00	0,00	0,00	
Amortização de Empréstimos	0,00	0,00	0,00	0,00	
Outras Receitas de Capital	0,00	0,00	0,00	0,00	
TOTAL DAS RECEITAS PREVIDENCIÁRIAS - RPPS (IV) = (I + III - II)	0,00	0,00	0,00	0,00	

GOVERNO MUNICIPAL DE TURURU

Relatório Resumido de Execução Orçamentária

Demonstrativo das Receitas e Despesas Previdenciárias do Regime Próprio de Previdência dos Servidores

Orçamento Fiscal e da Seguridade Social

Período: Janeiro a Abril / Bimestre: Março a Abril de 2019

RREO - Anexo 4 (LRF, Art. 53, inciso II)

Em Reais

DESPESAS PREVIDENCIÁRIAS - RPPS	DOTAÇÃO INICIAL	DOTAÇÃO ATUALIZADA	DESPESAS EMPENHADAS		DESPESAS LIQUIDADAS		INSCRITA EM RESTOS A PAGAR NÃO PROCESSADOS	
			Até o Bimestre 2019	Até o Bimestre 2018	Até o Bimestre 2019	Até o Bimestre 2018	Até o Bimestre 2019	Até o Bimestre 2018
ADMINISTRAÇÃO (V)	0,00	0,00	0,00	0,00	0,00	0,00	0,00	0,00
Despesas Correntes	0,00	0,00	0,00	0,00	0,00	0,00	0,00	0,00
Despesas de Capital	0,00	0,00	0,00	0,00	0,00	0,00	0,00	0,00
PREVIDÊNCIA (VI)	0,00	0,00	0,00	0,00	0,00	0,00	0,00	0,00
Benefícios - Civil	0,00	0,00	0,00	0,00	0,00	0,00	0,00	0,00
Aposentadorias	0,00	0,00	0,00	0,00	0,00	0,00	0,00	0,00
Pensões	0,00	0,00	0,00	0,00	0,00	0,00	0,00	0,00
Outros Benefícios Previdenciários	0,00	0,00	0,00	0,00	0,00	0,00	0,00	0,00
Outras Despesas Previdenciárias	0,00	0,00	0,00	0,00	0,00	0,00	0,00	0,00
Compensação Previdenciária do RPPS para o RGPS	0,00	0,00	0,00	0,00	0,00	0,00	0,00	0,00
Demais Despesas Previdenciárias	0,00	0,00	0,00	0,00	0,00	0,00	0,00	0,00
TOTAL DAS DESPESAS PREVIDENCIÁRIAS - RPPS (VII) = (V + VI)	0,00	0,00	0,00	0,00	0,00	0,00	0,00	0,00
RESULTADO PREVIDENCIÁRIO (VIII) = (IV - VII)	0,00	0,00	0,00	0,00	0,00	0,00		

GOVERNO MUNICIPAL DE TURURU

Relatório Resumido de Execução Orçamentária

Demonstrativo das Receitas e Despesas Previdenciárias do Regime Próprio de Previdência dos Servidores

Orçamento Fiscal e da Seguridade Social

Período: Janeiro a Abril / Bimestre: Março a Abril de 2019

RREO - Anexo 4 (LRF, Art. 53, inciso II)

Em Reais

Recursos RPPS Arrecadados em Exercícios Anteriores		PREVISÃO ORÇAMENTÁRIA	
Valor			
Reserva Orçamentária do RPPS		PREVISÃO ORÇAMENTÁRIA	
Valor			
Aportes de Recursos para o Plano Previdenciário do RPPS		APORTES REALIZADOS	
Plano de Amortização - Contribuição Patronal Suplementar			
Plano de Amortização - Aporte Periódico de Valores Predefinidos			
Outros Aportes para o RPPS			
Recursos para Cobertura de Déficit Financeiro			
Bens e Direitos do RPPS		PERÍODO DE REFERÊNCIA	
		2019	2018
Caixa e Equivalentes de Caixa		0,00	0,00
Investimentos e Aplicações			
Outros Bens e Direitos			


 Maria de Fátima Galdino Albuquerque
 PREFEITA MUNICIPAL


 PUBLICONT - ASSESSORIA CONTÁBIL MUNICIPAL
 Contador - CRC PJ 480


 ACCORD CONTABILIDADE PÚBLICA S/S
 RESPONSÁVEL PELO CONTROLE INTERNO


 JOSÉ ECLESION TEIXEIRA
 Secretário de Finanças

GOVERNO MUNICIPAL DE TURURU

Relatório Resumido de Execução Orçamentária

Demonstrativo do Resultado Primário e Nominal

Orçamento Fiscal e da Seguridade Social

Período: Janeiro a Abril de 2019/Bimestre: Março e Abril

RRFO - Anexo 6 (LRF Art. 53 inciso III)

Em reais

Receitas Primárias	Previsão Atualizada	Até o Bimestre 2019	
		Receitas Realizadas (a)	
Receitas Correntes (I)	42.940.225,60	12.040.395,69	
Impostos, Taxas e Contribuições de Melhoria	682.033,00	147.165,98	
IPTU	26.910,00	365,90	
ISS	209.115,00	50.025,53	
ITBI	13.100,00	840,00	
IRRF	414.908,00	91.920,52	
Outros Impostos, Taxas e Contribuições de Melhoria	18.000,00	4.014,03	
Contribuições	328.000,00	94.969,56	
Receitas Previdenciárias	0,00	0,00	
Outras Receitas de Contribuições	328.000,00	94.969,56	
Receita Patrimonial	109.014,40	82.515,55	
Aplicações Financeiras (II)	81.314,40	31.073,56	
Outras Receitas Patrimoniais	27.700,00	51.441,99	
Transferências Correntes	41.668.678,20	11.695.401,62	
Cota-Parte do FPM	13.479.400,00	4.340.208,87	
Cota-Parte do ICMS	3.399.209,00	781.171,01	
Cota-Parte do IPVA	259.740,00	124.455,08	
Cota-Parte do ITR	1.338,40	107,39	
Transferências da LC 87/1996	8.960,00	0,00	
Transferências da LC nº 61/1989	0,00	0,00	
Transferências do FUNDEB	0,00	0,00	
Outras Transferências Correntes	24.520.030,80	6.449.459,27	
Demais Receitas Correntes	152.500,00	20.342,98	
Outras Receitas Financeiras (III)	0,00	0,00	
Receitas Correntes Restantes	152.500,00	20.342,98	
Receitas Primárias Correntes (IV) = (I - II - III)	42.858.911,20	12.009.322,13	
Receitas de Capital (V)	6.050.974,40	95.552,00	
Operações de Crédito (VI)	0,00	0,00	
Amortização de Empréstimos (VII)	0,00	0,00	
Alienação de Bens	8.300,00	0,00	
Receitas de Alienação de Investimentos Temporários (VIII)			
Receitas de Alienação de Investimentos Permanentes (IX)			
Outras Alienações de Bens	8.300,00	0,00	
Transferências de Capital	6.042.674,40	95.552,00	
Convênios	0,00	0,00	
Outras Transferências de Capital	6.042.674,40	95.552,00	

GOVERNO MUNICIPAL DE TURURU

Relatório Resumido de Execução Orçamentária

Demonstrativo do Resultado Primário e Nominal

Orçamento Fiscal e da Seguridade Social

Período: Janeiro a Abril de 2019/Bimestre: Março e Abril

RRFO - Anexo 6 (LRF Art. 53 - inciso III)

Em reais

Receitas Primárias	Previsão Atualizada	Até o Bimestre 2019					
		Receitas Realizadas (a)					
Outras Receitas de Capital	0,00	0,00					
Outras Receitas de Capital Não Primárias (X)							
Outras Receitas de Capital Primárias	0,00	0,00					
Receitas Primárias de Capital (XI) = (V - VI - VII - VIII - IX - X)	6.050.974,40	95.552,00					
Receita Primária Total (XII) = (IV + XI)	48.909.885,60	12.104.874,13					
Despesas Primárias	Dotação Atualizada	Despesas Empenhadas	Despesas Liquidadas	Despesas Pagas (a)	Restos a Pagar Processados Pagos (b)	Restos a Pagar Não Processados	
						Liquidados	Pagos (c)
Despesas Primárias							
Despesas Correntes (XIII)	42.098.281,00	28.653.325,54	11.262.683,87	10.452.149,93	994.679,69	360,00	360,00
Pessoal e Encargos Sociais	23.402.122,60	16.332.520,45	7.822.640,85	7.580.387,39	243.916,16		
Juros e Encargos da Dívida (XIV)	2.000,00	0,00	0,00	0,00	0,00		
Outras Despesas Correntes	18.694.158,40	12.320.805,09	3.440.043,02	2.871.762,54	750.763,53	360,00	360,00
Despesas Primárias Correntes (XV) = (XIII - XIV)	42.096.281,00	28.653.325,54	11.262.683,87	10.452.149,93	994.679,69	360,00	360,00
Despesas de Capital (XVI)	6.692.919,00	2.444.350,17	954.574,26	868.787,82	97.243,76		
Investimentos	5.600.949,00	1.844.350,17	723.936,27	653.315,19	97.243,76		
Inversões Financeiras	141.970,00	0,00	0,00	0,00	0,00		
Concessão de Empréstimo (XVII)							
Aquisição de Título de Capital Já Integralizado (XVIII)							
Aquisição de Título de Crédito (XIX)							
Demais Inversões Financeiras	141.970,00	0,00	0,00	0,00	0,00		
Amortização da Dívida (XX)	950.000,00	600.000,00	230.637,99	215.472,63	0,00		
Despesas Primárias de Capital (XXI) = (XVI - XVII - XVIII - XIX - XX)	5.742.919,00	1.844.350,17	723.936,27	653.315,19	97.243,76		
Reserva de Contingência (XXII)	200.000,00						
Despesas Primária Total (XXIII) = (XV + XXI + XXII)	48.039.200,00	30.497.675,71	11.986.620,14	11.105.465,12	1.091.923,45	360,00	360,00
Resultado Primário - Acima da Linha (XXIV) = [XIIa - (XXIIIa + XXIIIb + XXIIIc)]							-92.874,44
Meta Fiscal Para o Resultado Primário						Valor Corrente	
Meta fixada no Anexo de Metas Fiscais da LDO para o exercício de referência						298.780,00	

GOVERNO MUNICIPAL DE TURURU

Relatório Resumido de Execução Orçamentária

Demonstrativo do Resultado Primário e Nominal

Orçamento Fiscal e da Seguridade Social

Período: Janeiro a Abril de 2019/Bimestre: Março e Abril

RRFO - Anexo 6 (LRF Art. 53, inciso III)

Em reais

Juros Nominais	Valor Incorrido
JUROS E ENCARGOS ATIVOS (XXV)	31.073,56
JUROS E ENCARGOS PASSIVOS (XXVI)	0,00
RESULTADO NOMINAL - Acima da Linha (XXVII) = XXIV + (XXV - XXVI)	-61.800,88

Meta Fiscal Para o Resultado Nominal	Valor Corrente
Meta fixada no Anexo de Metas Fiscais da LDO para o exercício de referência	590.000,00

CÁLCULO DO RESULTADO NOMINAL	Saldo	
	Em 31/Dez/2018 (a)	Até o Abril (b)
DÍVIDA CONSOLIDADA (XXVIII)	15.252.446,98	15.021.808,99
DEDUÇÕES (XXIX)	7.388.023,76	7.537.685,49
Disponibilidade de Caixa	7.388.023,76	7.537.685,49
Disponibilidade de Caixa Bruta	8.749.387,16	8.703.445,82
(-) Restos a Pagar Processados (XXX)	1.361.363,40	1.165.760,33
Demais Haveres Financeiros	0,00	0,00
DÍVIDA CONSOLIDADA LÍQUIDA (XXXI) = (XXVIII - XXIX)	7.864.423,22	7.484.123,50
RESULTADO NOMINAL - Abaixo da Linha (XXXII) = (XXXIa - XXXIb)		380.299,72

Ajuste Metodológico	Até o Bimestre
VARIÇÃO SALDO RPP = (XXXIII) = (XXXa - XXXb)	195.603,07
RECEITA DE ALIENAÇÃO DE INVESTIMENTOS PERMANENTES (IX)	0,00
PASSIVOS RECONHECIDOS NA DC (XXXIV)	
OUTROS AJUSTES (XXXV)	
RESULTADO NOMINAL AJUSTADO - Abaixo da Linha (XXXVI) = (XXXII - XXXIII - IX + XXXIV + XXXV)	575.902,79

Informações Adicionais	Previsão Orçamentária
Saldo de Exercícios Anteriores	
Recursos Arrecadados em Exercícios Anteriores - RPPS	
Superávit Financeiro Utilizado para Abertura e Reabertura de Créditos Adicionais	
Reserva Orçamentária do RPPS	

GOVERNO MUNICIPAL DE TURURU

Relatório Resumido de Execução Orçamentária


Demonstrativo do Resultado Primário e Nominal

Orçamento Fiscal e da Seguridade Social

Período: Janeiro a Abril de 2019/Bimestre: Março e Abril

RREO - Anexo 6 (LRF, Art. 53, inciso III)

Em reais



Maria de Fátima Galvão Albuquerque
PREFEITA MUNICIPAL



PUBLICONT - ASSESSORIA CONTÁBIL MUNICIPAL
Contador - CRC PJ 480



ACCORD CONTABILIDADE PÚBLICA S/S
RESPONSÁVEL PELO CONTROLE INTERNO



JOSÉ ECLESION TEIXEIRA
Secretário de Finanças

GOVERNO MUNICIPAL DE TURURU

Relatório Resumido de Execução Orçamentária

Restos a Pagar por Poder e Órgão

Orçamento Fiscal e da Seguridade Social

Período: Janeiro a Abril de 2019/Bimestre: Março e Abril

RREO - Anexo 7 (LRF, Art. 53, inciso V)

PODER/ÓRGÃO	RESTOS A PAGAR PROCESSADOS E NÃO PROCESSADOS LIQUIDADOS EM EXERCÍCIOS ANTERIORES					RESTOS A PAGAR NÃO PROCESSADOS						Saldo l = (e + k)
	INSCRITOS		Pagos (c)	Cancelados (d)	Saldo e = (a+b) - (c+d)	INSCRITOS		Liquidados (h)	Pagos (i)	Cancelados (j)	Saldo k = (f+g) - (i+j)	
	Em Exercícios Anteriores (a)	Em 31 de Dezembro de 2018 (b)				Em Exercícios Anteriores (f)	Em 31 de Dezembro de 2018 (g)					
RESTOS A PAGAR (EXCETO INTRA-ORÇAMENTÁRIOS) (I)	143.708,69	1.217.654,71	1.091.923,45	0,00	269.439,95	0,00	360,00	360,00	360,00	0,00	0,00	269.439,95
PODER EXECUTIVO	143.708,69	1.217.654,71	1.091.923,45	0,00	269.439,95	0,00	360,00	360,00	360,00	0,00	0,00	269.439,95
Gabinete da Prefeita	14,93	31.014,73	30.714,73	0,00	314,93	0,00	0,00	0,00	0,00	0,00	0,00	314,93
Secretaria de Administracao e Financas	10.651,06	109.481,45	63.877,07	0,00	58.255,44	0,00	0,00	0,00	0,00	0,00	0,00	58.255,44
Secretaria de Educacao	34.018,24	346.358,01	342.453,23	0,00	37.923,02	0,00	75,00	75,00	75,00	0,00	0,00	37.923,02
Secretaria de Saude	57.967,91	417.411,65	403.635,77	0,00	71.743,79	0,00	55,00	55,00	55,00	0,00	0,00	71.743,79
Secretaria de Assistecia Social	8.713,07	58.052,00	45.923,04	0,00	20.842,03	0,00	0,00	0,00	0,00	0,00	0,00	20.842,03
Secretaria de Infra-Estrutura	31.790,67	223.931,63	177.149,97	0,00	78.572,33	0,00	230,00	230,00	230,00	0,00	0,00	78.572,33
Secretaria de Cultura e Turismo	190,31	9.740,31	8.604,71	0,00	3.325,91	0,00	0,00	0,00	0,00	0,00	0,00	3.325,91
Secretaria de Agricultura e Meio Ambiente	53,30	9.177,17	9.077,17	0,00	153,30	0,00	0,00	0,00	0,00	0,00	0,00	153,30
Secretaria de Esporte e Juventude	309,20	12.487,76	12.487,76	0,00	309,20	0,00	0,00	0,00	0,00	0,00	0,00	309,20
Reserva de Contingência	0,00	0,00	0,00	0,00	0,00	0,00	0,00	0,00	0,00	0,00	0,00	0,00
CONTROLADORIA GERAL DO MUNICIPIO	0,00	0,00	0,00	0,00	0,00	0,00	0,00	0,00	0,00	0,00	0,00	0,00
PODER LEGISLATIVO	0,00	0,00	0,00	0,00	0,00	0,00	0,00	0,00	0,00	0,00	0,00	0,00
RESTOS A PAGAR (INTRA-ORÇAMENTÁRIOS) (II)	0,00	0,00	0,00	0,00	0,00	0,00	0,00	0,00	0,00	0,00	0,00	0,00
TOTAL (III) = (I + II)	143.708,69	1.217.654,71	1.091.923,45	0,00	269.439,95	0,00	360,00	360,00	360,00	0,00	0,00	269.439,95

GOVERNO MUNICIPAL DE TURURU
 Relatório Resumido de Execução Orçamentária
Restos a Pagar por Poder e Órgão
 Orçamento Fiscal e da Seguridade Social
 Período: Janeiro a Abril de 2019/Bimestre: Março e Abril

RREO - Anexo 7 (LRF, Art. 53, inciso V)

PODER/ÓRGÃO	RESTOS A PAGAR PROCESSADOS E NÃO PROCESSADOS LIQUIDADOS EM EXERCÍCIOS ANTERIORES					RESTOS A PAGAR NÃO PROCESSADOS					Saldo l = (e + k)	
	INSCRITOS		Pagos (c)	Cancelados (d)	Saldo e = (a+b) - (c+d)	INSCRITOS		Liquidados (h)	Pagos (i)	Cancelados (j)		Saldo k = (f+g) - (i+j)
	Em Exercícios Anteriores (a)	Em 31 de Dezembro de 2018 (b)				Em Exercícios Anteriores (f)	Em 31 de Dezembro de 2018 (g)					


 Maria de Fátima Galdino Albuquerque
 PREFEITA MUNICIPAL


 PUBLICONT - ASSESSORIA CONTÁBIL MUNICIPAL
 Contador - CRC PJ 480


 ACCORD CONTABILIDADE PÚBLICA S/S
 RESPONSÁVEL PELO CONTROLE INTERNO


 JOSÉ ECLESION TEIXEIRA
 Secretário de Finanças

GOVERNO MUNICIPAL DE TURURU

Relatório Resumido de Execução Orçamentária

DEMONSTRATIVO DAS RECEITAS E DESPESAS COM MANUTENÇÃO E DESENVOLVIMENTO DO ENSINO - MDE

Orçamento Fiscal e da Seguridade Social

Período: Janeiro a Abril de 2019/Bimestre: Março e Abril

RREO - ANEXO 8 (LDR art. 72)

R\$ 1,00

RECEITAS DO ENSINO

RECEITA RESULTANTE DE IMPOSTOS (Caput do Art. 212 da Constituição)	PREVISÃO INICIAL	PREVISÃO ATUALIZADA (a)	RECEITAS REALIZADAS	
			Até o Bimestre (b)	% (b/a) x 100
RECEITA DE IMPOSTOS LIQUIDA (I)	664.033,00	664.033,00	143.151,95	21,56
1.1 - Receita Resultante do Imposto sobre a Propriedade Predial e Territorial Urbana - IPTU	26.910,00	26.910,00	365,90	1,35
1.1.1 - IPTU	18.910,00	18.910,00	0,00	0,00
1.1.2 - Multa, Juros de Mora, Dívida Ativa e Outros Encargos do IPTU	8.000,00	8.000,00	365,90	4,57
1.2 - Receita Resultante do Imposto sobre Transmissão Inter Vivos - ITBI	13.100,00	13.100,00	840,00	6,41
1.2.1 - ITBI	7.100,00	7.100,00	600,00	8,45
1.2.2 - Multa, Juros de Mora, Dívida Ativa e Outros Encargos do ITBI	6.000,00	6.000,00	240,00	4,00
1.3 - Receita Resultante sobre o Imposto sobre Serviço de Qualquer Natureza - ISS	209.115,00	209.115,00	50.025,53	23,92
1.3.1 - ISS	201.115,00	201.115,00	50.025,53	24,87
1.3.2 - Multa, Juros de Mora, Dívida Ativa e Outros Encargos do ISS	8.000,00	8.000,00	0,00	0,00
1.4 Imposto Resultante do Imposto de Renda Retido na Fonte - IRRF	414.908,00	414.908,00	91.920,52	22,15
1.5 - Imposto Sobre a Propriedade Territorial Rural - ITR	0,00	0,00	0,00	0,00
1.5.1 - ITR	0,00	0,00	0,00	0,00
1.5.2 - Multa, Juros de Mora, Dívida Ativa e Outros Encargos do ITR	0,00	0,00	0,00	0,00
RECEITAS DE TRANSFERÊNCIAS CONSTITUICIONAIS E LEGAIS (II)	22.666.194,50	22.666.194,50	6.562.501,11	28,95
2.1 - Cota-Parte FPM	18.135.250,00	18.135.250,00	5.425.260,95	29,91
2.1.1 - Parcela referente a CF, art. 159, I, alínea b	16.849.250,00	16.849.250,00	5.425.260,95	32,19
2.1.2 - Parcela referente a CF, art. 159, I, alínea d	630.000,00	630.000,00	0,00	0,00
2.1.3 - Parcela referente a CF, art. 159, I, alínea e	656.000,00	656.000,00	0,00	0,00
2.2 - Cota-Parte ICMS	4.172.609,00	4.172.609,00	976.463,75	23,40
2.3 - ICMS Desoneração - LC N. 87/1996	11.200,00	11.200,00	0,00	0,00
2.4 - Cota-Parte IPI Exportação	20.787,50	20.787,50	5.073,43	24,40
2.5 - Cota-Parte ITR	1.673,00	1.673,00	134,22	8,02
2.6 - Cota-Parte IPVA	324.675,00	324.675,00	155.568,76	47,91
2.7 - Cota-Parte IOF-Ouro	0,00	0,00	0,00	0,00
3- TOTAL DA RECEITA DE IMPOSTOS (1 + 2)	23.330.227,50	23.330.227,50	6.705.653,06	28,74

RECEITAS ADICIONAIS PARA FINANCIAMENTO DO ENSINO	PREVISÃO INICIAL	PREVISÃO ATUALIZADA (a)	RECEITAS REALIZADAS	
			Até o Bimestre (b)	% (b/a) x 100
4 - RECEITA DA APLICAÇÃO FINANCEIRA DE OUTROS RECURSOS DE IMPOSTOS VINCULADO	0,00	0,00	0,00	0,00
5- RECEITA DE TRANSFERÊNCIAS DO FNDE	1.305.729,00	1.305.729,00	356.923,14	27,33
5.1- Transferências do Salário-Educação	647.258,00	647.258,00	211.096,58	32,61
5.2- Transferências Diretas - PDDE	4.000,00	4.000,00	0,00	0,00
5.3- Transferências Diretas - PNAE	343.615,00	343.615,00	92.455,20	26,90
5.4- Transferências Diretas - PNATE	185.856,00	185.856,00	53.371,38	28,71
5.5- Outras Transferências do FNDE	125.000,00	125.000,00	0,00	0,00
5.6- Aplicação Financeira dos Recursos do FNDE	0,00	0,00	0,00	0,00
6- RECEITA DE TRANSFERÊNCIAS DE CONVENIOS	500.000,00	500.000,00	0,00	0,00
6.1- Transferências de Convenios	500.000,00	500.000,00	0,00	0,00
6.2- Aplicação Financeira dos Recursos de Convenios	0,00	0,00	0,00	0,00

GOVERNO MUNICIPAL DE TURURU

Relatório Resumido de Execução Orçamentária

DEMONSTRATIVO DAS RECEITAS E DESPESAS COM MANUTENÇÃO E DESENVOLVIMENTO DO ENSINO - MDE

Orçamento Fiscal e da Seguridade Social

Período: Janeiro a Abril de 2019/Bimestre: Março e Abril

RRFO - ANEXO 8 (LDB, art. 72)

R\$ 1,00

7- RECEITA DE OPERAÇÕES DE CRÉDITO	0,00	0,00	0,00	0,00
8- OUTRAS RECEITAS PARA FINANCIAMENTO DO ENSINO	0,00	0,00	0,00	0,00
9- TOTAL DAS RECEITAS ADICIONAIS PARA FINANCIAMENTO DO ENSINO (4 + 5 + 6 + 7 + 8)	1.805.729,00	1.805.729,00	356.923,14	19,77

RECEITAS ADICIONAIS PARA FINANCIAMENTO DO ENSINO	PREVISÃO INICIAL	PREVISÃO ATUALIZADA (a)	RECEITAS REALIZADAS	
			Até o Bimestre (b)	% (b/a) x 100
10- RECEITAS DESTINADAS AO FUNDEB	4.275.704,20	4.275.704,20	1.312.473,20	30,69
10.1- Cota-Parte FPM Destinada ao FUNDEB (20% de 2.1.1)	3.369.850,00	3.369.850,00	1.085.052,00	32,19
10.2- Cota-Parte ICMS Destinada ao FUNDEB (20% de 2.2)	834.521,80	834.521,80	195.292,60	23,40
10.3- ICMS-Desoneração Destinada ao FUNDEB (20% de 2.3)	2.240,00	2.240,00	0,00	0,00
10.4- Cota-Parte IPI-Exportação Destinada ao FUNDEB (20% de 2.4)	4.157,40	4.157,40	1.014,60	24,40
10.5- Cota-Parte ITR ou ITR Arrecadado Destinados ao FUNDEB (20% de (1.5 - 1.5.5)+2.5)	334,60	334,60	26,80	8,00
10.6- Cota-Parte IPVA Destinada ao FUNDEB (20% de 2.6)	64.935,00	64.935,00	31.113,60	47,91
11- RECEITAS RECEBIDAS DO FUNDEB	12.424.500,00	12.424.500,00	5.204.774,53	41,89
11.1- Transferências de Recursos do FUNDEB	8.631.500,00	8.631.500,00	3.805.466,71	44,08
11.2- Complementação da União ao FUNDEB	3.793.000,00	3.793.000,00	1.399.307,82	36,89
11.3- Receita de Aplicação Financeira dos Recursos do FUNDEB	0,00	0,00	0,00	0,00
12- RESULTADO LÍQUIDO DAS TRANSFERÊNCIAS DO FUNDEB (11.1 – 10)	4.355.795,80	4.355.795,80	2.492.993,51	57,23

DESPESAS DO FUNDEB	DOTAÇÃO INICIAL	DOTAÇÃO ATUALIZADA	DESPESAS EMPENHADAS		DESPESAS LIQUIDADAS		Inscritas em Restos a Pagar Não Processados
			Até o Bimestre (h)	% (h/Vf) x 100	Até o Bimestre (i)	% (i/Vg) x 100	
13- PAGAMENTO DOS PROFISSIONAIS DO MAGISTERIO	0,00	0,00	0,00	0,00	0,00	0,00	0,00
13.1- Com Educação Infantil	0,00	0,00	0,00	0,00	0,00	0,00	0,00
13.2- Com Ensino Fundamental	0,00	0,00	0,00	0,00	0,00	0,00	0,00
14- OUTRAS DESPESAS	17.072.471,00	18.294.710,60	10.509.843,09	57,44	5.214.397,11	28,50	0,00
14.1- Com Educação Infantil	2.594.189,60	2.269.689,60	1.210.415,00	53,32	546.505,37	24,07	0,00
14.2- Com Ensino Fundamental	14.478.281,40	13.430.831,40	9.299.428,09	69,23	4.667.891,74	34,75	0,00
15- TOTAL DAS DESPESAS DO FUNDEB (13 + 14)	17.072.471,00	18.294.710,60	10.509.843,09	57,45	5.214.397,11	28,50	0,00

DEDUÇÕES PARA FINS DO LIMITE DO FUNDEB	VALOR
16- RESTOS A PAGAR INSCRITOS NO EXERCÍCIO SEM DISPONIBILIDADE FINANCEIRA DE RECURSOS DO FUNDEB	0,00
16.1 - FUNDEB 60%	0,00
16.2 - FUNDEB 40%	0,00
17- RESTOS A PAGAR INSCRITOS NO EXERCÍCIO SEM DISPONIBILIDADE FINANCEIRA DE RECURSOS DO FUNDEB	0,00
17.1 - FUNDEB 60%	0,00
17.2 - FUNDEB 40%	0,00
18- TOTAL DAS DEDUÇÕES CONSIDERADAS PARA FINS DE LIMITE DO FUNDEB (16 + 17)	0,00

INDICADORES DO FUNDEB	VALOR
-----------------------	-------

GOVERNO MUNICIPAL DE TURURU

Relatório Resumido de Execução Orçamentária

DEMONSTRATIVO DAS RECEITAS E DESPESAS COM MANUTENÇÃO E DESENVOLVIMENTO DO ENSINO - MDE

Orçamento Fiscal e da Seguridade Social

Período: Janeiro a Abril de 2019/Bimestre: Março e Abril

		R\$ 1,00
19 - TOTAL DAS DESPESAS DO FUNDEB PARA FINS DE LIMITE (15 - 18)		5.214.397,11
19.1 - Mínimo de 60% do FUNDEB na Remuneração do Magistério1 (13 - (16.1 + 17.1)) / (11) x 100) %		0,00
19.2 - Máximo de 40% em Despesa com MDE, que não Remuneração do Magistério (14 - (16.2 + 17.2)) / (11) x 100) %		100,18
19.3 - Máximo de 5% não Aplicado no Exercício (100 - (19.1 +19.2)) %		-0,18

CONTROLE DA UTILIZAÇÃO DE RECURSOS NO EXERCÍCIO SUBSEQÜENTE		VALOR
20 - RECURSOS RECEBIDOS DO FUNDEB EM <EXERCÍCIO ANTERIOR> QUE NÃO FORAM UTILIZADOS		
21 - DESPESAS CUSTEADAS COM O SALDO DO ITEM 20 ATÉ O 1º TRIMESTRE DE <EXERCÍCIO >2		

DESPESAS COM AÇÕES TÍPICAS DE MDE	DOTAÇÃO INICIAL	DOTAÇÃO ATUALIZADA	DESPESAS EMPENHADAS		DESPESAS LIQUIDADAS		Inscritas em Restos a Pagar Não Processados
			Até o Bimestre (h)	% (h/IVf) x 100	Até o Bimestre (i)	% (i/IVg) x 100	
22- EDUCACAO INFANTIL	2.594.189,60	2.269.689,60	1.210.415,00	53,32	546.505,37	24,07	0,00
22.1- CRECHE	0,00	0,00	0,00	0,00	0,00	0,00	0,00
22.1.1- Despesas Custeadas com Recursos do FUNDEB	0,00	0,00	0,00	0,00	0,00	0,00	0,00
22.1.2- Despesas Custeadas com Outros Recursos de Impostos	0,00	0,00	0,00	0,00	0,00	0,00	0,00
22.2- PRE-ESCOLA	2.594.189,60	2.269.689,60	1.210.415,00	53,32	546.505,37	24,07	0,00
22.2.1- Despesas Custeadas com Recursos do FUNDEB	0,00	0,00	0,00	0,00	0,00	0,00	0,00
22.2.2- Despesas Custeadas com Outros Recursos de Impostos	2.594.189,60	2.269.689,60	1.210.415,00	53,32	546.505,37	24,07	0,00
23- ENSINO FUNDAMENTAL	14.478.281,40	13.430.831,40	9.299.428,09	69,23	4.667.891,74	34,75	0,00
23.1- Despesas Custeadas com Recursos do FUNDEB	0,00	0,00	0,00	0,00	0,00	0,00	0,00
23.2- Despesas Custeadas com Outros Recursos de Impostos	14.478.281,40	13.430.831,40	9.299.428,09	69,23	4.667.891,74	34,75	0,00
24- ENSINO MEDIO	977.500,00	543.500,00	370.147,20	68,10	68.838,70	12,66	0,00
25- ENSINO SUPERIOR	0,00	0,00	0,00	0,00	0,00	0,00	0,00
26- ENSINO PROFISSIONAL NAO INTEGRADO AO ENSINO REGULAR	0,00	0,00	0,00	0,00	0,00	0,00	0,00
27- OUTRAS	1.697.002,00	1.896.152,00	1.536.704,20	81,04	278.557,97	14,69	0,00
28- TOTAL DAS DESPESAS COM AÇÕES TÍPICAS DE MDE (22+23 + 24 + 25 + 26 + 27)	19.746.973,00	18.140.173,00	12.416.694,49	68,45	5.561.793,78	30,66	0,00

DEDUÇÕES CONSIDERADAS PARA FINS DE LIMITE CONSTITUCIONAL		VALOR
29- RESULTADO LÍQUIDO DAS TRANSFERÊNCIAS DO FUNDEB = (12)		2.492.993,51
30- DESPESAS CUSTEADAS COM A COMPLEMENTAÇÃO DO FUNDEB NO EXERCÍCIO		552.467,08
31- DESPESAS CUSTEADAS COM O SUPERÁVIT FINANCEIRO, DO EXERCÍCIO ANTERIOR, DO FUNDEB		
32- DESPESAS CUSTEADAS COM O SUPERÁVIT FINANCEIRO, DO EXERCÍCIO ANTERIOR, DE OUTROS RECURSOS DE IMPOSTOS		
33- RESTOS A PAGAR INSCRITOS NO EXERCÍCIO SEM DISPONIBILIDADE FINANCEIRA DE RECURSOS DE IMPOSTOS VINCULADOS AO ENSINO		
34- CANCELAMENTO, NO EXERCÍCIO, DE RESTOS A PAGAR INSCRITOS COM DISPONIBILIDADE FINANCEIRA DE RECURSOS DE IMPOSTOS VINCULADOS AO ENSINO		0,00
35- TOTAL DAS DEDUÇÕES CONSIDERADAS PARA FINS DE LIMITE CONSTITUCIONAL (29 + 30 + 31 + 32 + 33 + 34)6		3.045.460,59
36- TOTAL DAS DESPESAS PARA FINS DE LIMITE ((22 + 23) - (36))6		2.168.936,62
37- PERCENTUAL DE APLICAÇÃO EM MDE SOBRE A RECEITA LÍQUIDA DE IMPOSTOS ((37) / (3) x 100) %6 - LIMITE CONSTITUCIONAL 25%5		32,34

GOVERNO MUNICIPAL DE TURURU

Relatório Resumido de Execução Orçamentária

DEMONSTRATIVO DAS RECEITAS E DESPESAS COM MANUTENÇÃO E DESENVOLVIMENTO DO ENSINO - MDE

Orçamento Fiscal e da Seguridade Social

Período: Janeiro a Abril de 2019/Bimestre: Março e Abril

RREO - ANEXO B (LDR art. 72)

R\$ 1,00

OUTRAS INFORMAÇÕES PARA CONTROLE

DESPESAS CUSTEADAS COM RECEITAS ADICIONAIS PARA FINANCIAMENTO DO ENSINO	DOTAÇÃO INICIAL	DOTAÇÃO ATUALIZADA (d)	DESPESAS EMPENHADAS		DESPESAS LIQUIDADAS		Inscritas em Restos a Pagar Não Processados (i)
			Até o Bimestre (e)	% (f) = (e/d)x10	Até o Bimestre (g)	% (h) = (g/d)x10	
38- DESPESAS CUSTEADAS COM A APLICACAO FINANCEIRA DE OUTROS RECURSOS DE IMP	0,00	0,00	0,00	0,00	0,00	0,00	0,00
39- DESPESAS CUSTEADAS COM A CONTRIBUICAO SOCIAL DO SALARIO-EDUCACAO	0,00	0,00	0,00	0,00	0,00	0,00	0,00
40- DESPESAS CUSTEADAS COM OPERACOES DE CREDITO	0,00	0,00	0,00	0,00	0,00	0,00	0,00
41- DESPESAS CUSTEADAS COM OUTRAS RECEITAS PARA FINANCIAMENTO DO ENSINO	0,00	0,00	0,00	0,00	0,00	0,00	0,00
42- TOTAL DAS OUTRAS DESPESAS CUSTEADAS COM RECEITAS ADICIONAIS PARA FINANCIAMENTO DO ENSINO (38 + 39 + 40 + 41)	0,00	0,00	0,00	0,00	0,00	0,00	0,00
43- TOTAL GERAL DAS DESPESAS COM EDUCACAO (28 + 42)	19.746.973,00	18.140.173,00	12.416.694,49	68,45	5.561.793,78	30,66	0,00

RESTOS A PAGAR INSCRITOS COM DISPONIBILIDADE FINANCEIRA DE RECURSOS DE IMPOSTOS VINCULADOS AO ENSINO	SALDO ATÉ O BIMESTRE	CANCELADO EM <EXERCÍCIO> (j)
44- RESTOS A PAGAR DE DESPESAS COM MDE 44.1 - Executadas com Recursos de Impostos Vinculados ao Ensino 44.2 - Executadas com Recursos do FUNDEB		

CONTROLE DA DISPONIBILIDADE FINANCEIRA	FUNDEB	SALÁRIO EDUCAÇÃO
45- DISPONIBILIDADE FINANCEIRA EM 31 DE DEZEMBRO DE <EXERCÍCIO ANTERIOR> 46- (+) INGRESSO DE RECURSOS ATÉ O BIMESTRE 47- (-) PAGAMENTOS EFETUADOS ATÉ O BIMESTRE 47.1 Orçamento do Exercício 47.2 Restos a Pagar 48- (+) RECEITA DE APLICAÇÃO FINANCEIRA DOS RECURSOS ATÉ O BIMESTRE 49- (=) DISPONIBILIDADE FINANCEIRA ATÉ O BIMESTRE 50- (+) Ajustes 50.1 Retenções 50.2 Conciliação Bancária 51- (=) SALDO FINANCEIRO CONCILIADO		

GOVERNO MUNICIPAL DE TURURU

Relatório Resumido de Execução Orçamentária

DEMONSTRATIVO DAS RECEITAS E DESPESAS COM MANUTENÇÃO E DESENVOLVIMENTO DO ENSINO - MDE

Orçamento Fiscal e da Seguridade Social

Período: Janeiro a Abril de 2019/Bimestre: Março e Abril

.RREO - ANEXO 8 (LDB, art. 72)

R\$ 1,00



Maria de Fátima Galdino Albuquerque
PREFEITA MUNICIPAL


PUBLICONT - ASSESSORIA CONTÁBIL MUNICIPAL
Contador - CRC PJ 480
ACCORD CONTABILIDADE PÚBLICA S/S
RESPONSÁVEL PELO CONTROLE INTERNO
JOSÉ ECLESION TEIXEIRA
Secretário de Finanças

GOVERNO MUNICIPAL DE TURURU

Relatório Resumido de Execução Orçamentária

DEMONSTRATIVO DAS RECEITAS DE OPERAÇÕES DE CRÉDITO E DESPESAS DE CAPITAL (REGRA DE OURO)

Orçamento Fiscal e da Seguridade Social

Período: Janeiro a Abril de 2019/Bimestre: Março e Abril

RRFO - ANEXO 9 (LRF, art. 53, § 1º, inciso I)

Em Reais

RECEITAS	PREVISÃO ATUALIZADA (a)	RECEITAS REALIZADAS (b)	SALDO NÃO REALIZADO (c) = (a - b)
RECEITAS DE OPERAÇÕES DE CRÉDITO ¹ (I)	0,00	0,00	0,00
DESPESAS	DOTAÇÃO ATUALIZADA (d)	DESPESAS EMPENHADAS (e)	SALDO NÃO EXECUTADO (f) = (d - e)
DESPESAS DE CAPITAL	0,00	0,00	0,00
Investimentos	0,00	0,00	0,00
Inversões Financeiras	0,00	0,00	0,00
Amortização da Dívida	0,00	0,00	0,00
(-) Incentivos Fiscais a Contribuinte			
(-) Incentivos Fiscais a Contribuinte por Instituições Financeiras			
DESPESA DE CAPITAL LÍQUIDA (II)	0,00	0,00	0,00
RESULTADO PARA APURAÇÃO DA REGRA DE OURO (III) = (I - II)	0,00	0,00	0,00


 Maria de Fátima Galdino Albuquerque
 PREFEITA MUNICIPAL


 PUBLICONT - ASSESSORIA CONTÁBIL MUNICIPAL
 Contador - CRC/PJ 480


 ACCORD CONTABILIDADE PÚBLICA S/S
 RESPONSÁVEL PELO CONTROLE INTERNO


 JOSÉ ECLESION TEIXEIRA
 Secretário de Finanças

GOVERNO MUNICIPAL DE TURURU
Relatório Resumido da Execução Orçamentária
Demonstrativo da Projeção do Regime Próprio de Previdência dos Servidores
Orçamentos da Seguridade Social
Período: Janeiro a Abril de 2019/Bimestre: Março e Abril

RREO - ANEXO X (LRF, art. 53, § 1º, inciso II)


R\$ 1,00



Maria de Fátima Galdino Albuquerque
PREFEITA MUNICIPAL



PUBLICONT - ASSESSORIA CONTÁBIL MUNICIPAL
Contador - CRC PJ 480



ACCORD CONTABILIDADE PÚBLICA S/S
RESPONSÁVEL PELO CONTROLE INTERNO



JOSÉ ECLESION TEIXEIRA
Secretário de Finanças


GOVERNO MUNICIPAL DE TURURU
Relatório Resumido de Execução Orçamentária
Demonstrativo das Receitas de Alienação de Ativos e Aplicação dos Recursos
Orçamento Fiscal e da Seguridade Social
Período: Janeiro a Abril de 2019/Bimestre: Março e Abril

RREO - Anexo XI (LRF, Art. 52, inciso I, alíneas "a" e "b" do inciso II e §1º)

R\$ 1,00

RECEITAS	PREVISÃO ATUALIZADA (e)	RECEITAS REALIZADAS Até o Bimestre (b)		SALDO NÃO REALIZADO (c) = (a - b)
RECEITAS DE CAPITAL - ALIENAÇÃO DE ATIVOS (I)				
Alienação de Bens Móveis e Semoventes - Principal	8.300,00	0,00		8.300,00
DESPESAS	DOTAÇÃO ATUALIZADA (d)	DESPESAS EXECUTADAS Até o Bimestre		SALDO NÃO EXECUTADO (g) = (d - (e + f))
		LIQUIDADAS (e)	INSCRITAS EM RESTOS A PAGAR NÃO PROCESSADOS (f)	
APLICAÇÃO DOS RECURSOS DA ALIENAÇÃO DE ATIVOS (II)				
DESPESA DE CAPITAL				
Investimentos	8.413.349,00	0,00	0,00	8.413.349,00
Inversões Financeiras	221.970,00	0,00	0,00	221.970,00
Amortização da Dívida	950.000,00	0,00	0,00	950.000,00
DESPESAS CORRENTES DOS REGIMES DE PREVIDÊNCIA				
Regime Geral da Previdência Social	0,00	0,00	0,00	0,00
Regime Próprio de Previdência dos Servidores	0,00	0,00	0,00	0,00
SALDO FINANCEIRO A APLICAR	2018 (h)	2019 (i) = (b - ((e + f)))		SALDO ATUAL (j) = ((ih + i))
VALOR (III)	0,00	0,00	0,00	0,00

Fonte:

 Maria de Fátima Galdino Albuquerque PREFEITA MUNICIPAL	 PUBLICONT - ASSessoria Contábil Municipal Contador - CRC RJ 480
 ACCORD CONTABILIDADE PÚBLICA S/S RESPONSÁVEL PELO CONTROLE INTERNO	 JOSE EUDESON TEIXEIRA Secretário de Finanças

GOVERNO MUNICIPAL DE TURURU
 Relatório Resumido de Execução Orçamentária
 Demonstrativo das Receitas e Despesas com Ações e Serviços Públicos de Saúde
 Orçamento Fiscal e da Seguridade Social
 Período: Janeiro a Abril de 2019/Bimestre: Março e Abril

RRFO - Anexo 12 (LC 141/2012 art. 35)

R\$ 1,00

RECEITAS PARA APURAÇÃO DA APLICAÇÃO EM AÇÕES E SERVIÇOS PÚBLICOS DE SAÚDE	PREVISÃO INICIAL	PREVISÃO ATUALIZADA (a)	RECEITAS REALIZADAS	
			Até o Bimestre (b)	% (b/a) x 100
RECEITA DE IMPOSTOS LIQUIDA (I)	664.033,00	664.033,00	143.151,95	21,56
Imposto Predial e Territorial Urbano - IPTU	18.910,00	18.910,00	0,00	0,00
Imposto Sobre Transmissão de Bens Intervivos - ITBI	7.100,00	7.100,00	600,00	8,45
Imposto Sobre Serviços de Qualquer Natureza - ISS	201.115,00	201.115,00	50.025,53	24,87
Imposto de Renda Retido na Fonte - IRRF	394.908,00	394.908,00	87.562,47	22,17
Imposto Territorial Rural - ITR	0,00	0,00	0,00	0,00
Multas, Juros de Mora e Outros Encargos dos Impostos	19.000,00	19.000,00	4.598,05	24,20
Dívida Ativa dos Impostos	23.000,00	23.000,00	365,90	1,59
Multas, Juros de Mora e Outros Encargos da Dívida Ativa	0,00	0,00	0,00	0,00
RECEITA DE TRANSFERÊNCIAS CONSTITUCIONAIS LEGAIS (II)	22.666.194,50	22.666.194,50	6.562.501,11	28,95
Cota-Parte FPM	18.135.250,00	18.135.250,00	5.425.260,95	29,91
Cota-Parte ITR	1.673,00	1.673,00	134,22	8,02
Cota-Parte IPVA	324.675,00	324.675,00	155.568,76	47,91
Cota-Parte ICMS	4.172.609,00	4.172.609,00	976.463,75	23,40
Cota-Parte IPI-Exportação	20.787,50	20.787,50	5.073,43	24,40
Compensações Financeiras Provenientes de Impostos e Transferências Constitucionais	11.200,00	11.200,00	0,00	0,00
Desoneração ICMS (LC 67/96)	11.200,00	11.200,00	0,00	0,00
Outras	0,00	0,00	0,00	0,00
TOTAL DAS RECEITAS PARA APURAÇÃO DA APLICAÇÃO EM AÇÕES E SERVIÇOS PÚBLICOS DE SAÚDE (III) = (I + II)	23.330.227,50	23.330.227,50	6.705.653,06	28,74

RECEITAS ADICIONAIS PARA FINANCIAMENTO DA SAÚDE	PREVISÃO INICIAL	PREVISÃO ATUALIZADA (c)	RECEITAS REALIZADAS	
			Até o Bimestre (d)	% (d/c) x 100
TRANSFERÊNCIA DE RECURSOS DO SISTEMA ÚNICO DE SAÚDE - SUS	2.783.500,00	2.783.500,00	515.636,48	18,52
Provenientes da União	2.783.500,00	2.783.500,00	515.636,48	18,52
Provenientes dos Estados	0,00	0,00	0,00	0,00
Provenientes de Outros Municípios	0,00	0,00	0,00	0,00
Outras Receitas do SUS	0,00	0,00	0,00	0,00
TRANSFERÊNCIAS VOLUNTÁRIAS	0,00	0,00	0,00	0,00
RECEITAS DE OPERAÇÕES DE CRÉDITO VINCULADA À SAÚDE	0,00	0,00	0,00	0,00
OUTRAS RECEITAS PARA FINANCIAMENTO DA SAÚDE	0,00	0,00	0,00	0,00
TOTAL RECEITAS ADICIONAIS PARA FINANCIAMENTO DA SAÚDE	2.783.500,00	2.783.500,00	515.636,48	18,52

DESPESAS COM SAÚDE (Por Grupo de Natureza da Despesa)	DOTAÇÃO INICIAL	DOTAÇÃO ATUALIZADA (e)	DESPESAS EMPENHADAS		DESPESAS LIQUIDADAS		Inscritas em Restos a Pagar Não Processados
			Até o Bimestre (f)	% (f/e) x 100	Até o Bimestre (g)	% (g/e) x 100	
DESPESAS CORRENTES	9.564.980,60	11.419.480,60	7.297.539,39	63,90	2.534.162,31	22,19	0,00
Pessoal e Encargos Sociais	5.497.360,60	5.693.360,60	3.254.951,06	57,17	1.527.912,24	26,83	0,00
Juros e Encargos da Dívida	0,00	0,00	0,00	0,00	0,00	0,00	0,00
Outras Despesas Correntes	4.067.620,00	5.726.120,00	4.042.588,33	70,59	1.006.250,07	17,57	0,00
DESPESAS DE CAPITAL	2.532.370,00	1.313.670,00	407.661,94	31,03	324.852,98	24,73	0,00
Investimentos	2.522.370,00	1.303.670,00	407.661,94	31,27	324.852,98	24,91	0,00

GOVERNO MUNICIPAL DE TURURU
 Relatório Resumido de Execução Orçamentária
 Demonstrativo das Receitas e Despesas com Ações e Serviços Públicos de Saúde
 Orçamento Fiscal e da Seguridade Social
 Período: Janeiro a Abril de 2019/Bimestre: Março e Abril

							R\$ 1,00
RRFO - Anexo 12 (LC 141/2012 - art. 35)							
Inversões Financeiras	10.000,00	10.000,00	0,00	0,00	0,00	0,00	0,00
Amortização da Dívida	0,00	0,00	0,00	0,00	0,00	0,00	0,00
TOTAL DAS DESPESAS COM SAÚDE (IV)	12.097.350,60	12.733.150,60	7.705.201,33	60,51	2.859.015,29	22,45	0,00

DESPESAS COM SAÚDE NÃO COMPUTADAS PARA FINS DE APURAÇÃO DO PERCENTUAL MÍNIMO	DOTAÇÃO INICIAL	DOTAÇÃO ATUALIZADA	DESPESAS EMPENHADAS		DESPESAS LIQUIDADAS		Inscritas em Restos a Pagar Não Processados
			Até o Bimestre (h)	% (h/IVf) x 100	Até o Bimestre (i)	% (i/IVg) x 100	
DESPESAS COM INATIVOS E PENSIONISTAS	0,00	0,00	0,00	0,00	0,00	0,00	0,00
DESPESAS COM ACESSO A SAÚDE QUE NÃO ATENDE AO PRINCÍPIO DE ACESSO UNIVERSAL	0,00	0,00	0,00	0,00	0,00	0,00	0,00
DESPESAS CUSTEADAS COM OUTROS RECURSOS	0,00	0,00	0,00	0,00	0,00	0,00	0,00
Recursos de Operações de Crédito	0,00	0,00	0,00	0,00	0,00	0,00	0,00
Outros Recursos	0,00	0,00	0,00	0,00	0,00	0,00	0,00
OUTRAS AÇÕES E SERVIÇOS NÃO COMPUTADOS	0,00	0,00	0,00	0,00	0,00	0,00	0,00
RESTOS A PAGAR NÃO PROCESSADOS INSCRITOS INDEVIDAMENTE NO EXERCÍCIO SEM DÍVIDA	0,00	0,00	0,00	0,00	0,00	0,00	0,00
DESPESAS CUSTEADAS COM DISPONIBILIDADE DE CAIXA VINCULADOS AOS RESTOS A PAGAR	0,00	0,00	0,00	0,00	0,00	0,00	0,00
DESPESAS CUSTEADAS COM RECURSOS VINCULADOS A PARCELA DO PERCENTUAL MÍNIMO	0,00	0,00	0,00	0,00	0,00	0,00	0,00
TOTAL DAS DESPESAS NÃO COMPUTADAS (V)	0,00	0,00	0,00	0,00	0,00	0,00	0,00

TOTAL DAS DESPESAS COM AÇÕES E SERVIÇOS PÚBLICOS DE SAÚDE (VI) = (IV - V)	12.097.350,60	12.733.150,60	7.705.201,33	60,51	2.859.015,29	22,45	0,00
--	----------------------	----------------------	---------------------	--------------	---------------------	--------------	-------------

PERCENTUAL DE APLICAÇÕES EM AÇÕES E SERVIÇOS PÚBLICOS DE SAÚDE SOBRE A RECEITA DE IMPOSTOS LÍQUIDA E TRANSFERÊNCIAS CONSTITUCIONAIS LEGAIS (VII%) = (VI/(h ou i) / IIIb X 100) - LIMITE CONSTITUCIONAL							42,64
--	--	--	--	--	--	--	-------

VALOR REFERENTE A DIFERENÇA ENTRE O VALOR EXECUTADO E LIMITE MÍNIMO CONSTITUCIONAL VI(h ou i) - (15 X IIIb) / 100							1.853.167,33
---	--	--	--	--	--	--	--------------

EXECUÇÃO DE RESTOS A PAGAR NÃO PROCESSADOS INSCRITO COM DISPONIBILIDADE DE CAIXA	INSCRITOS	CANCELADOS / PRESCRITOS	PAGOS	A PAGAR	PARCELA CONSIDERADA NO LIMITE
TOTAL					

CONTROLE DOS RESTOS A PAGAR CANCELADOS OU PRESCRITOS PARA FINS DE APLICAÇÃO DA DISPONIBILIDADE DE CAIXA CONFORME ARTIGO 24 §1º e 2º	SALDO INICIAL	DESPESAS CUSTEADAS NO EXERCÍCIO DE REFERÊNCIA (j)	SALDO FINAL (NÃO APLICADO)
TOTAL (VIII)			

CONTROLE DO VALOR REFERENTE AO PERCENTUAL MÍNIMO NÃO CUMPRIDO EM EXERCÍCIOS ANTERIORES PARA FINS DE APLICAÇÃO DOS RECURSOS VINCULADOS CONFORME ARTIGOS 25 E 26	SALDO INICIAL	DESPESAS CUSTEADAS NO EXERCÍCIO DE REFERÊNCIA (j)	SALDO FINAL (NÃO APLICADO)
TOTAL (IX)			

DESPESAS COM SAÚDE (Por Subfunção)	DOTAÇÃO INICIAL	DOTAÇÃO ATUALIZADA (e)	DESPESAS EMPENHADAS		DESPESAS LIQUIDADAS		Inscritas em Restos a Pagar Não Processados
			Até o Bimestre (f)	% (f/e) x 100	Até o Bimestre (g)	% (g/e) x 100	



GOVERNO MUNICIPAL DE TURURU
 Relatório Resumido de Execução Orçamentária
Demonstrativo das Receitas e Despesas com Ações e Serviços Públicos de Saúde
 Orçamento Fiscal e da Seguridade Social
 Período: Janeiro a Abril de 2019/Bimestre: Março e Abril

RREO - Anexo 12 (L.C. 141/2012 art. 35)

								R\$ 1,00
Atencao Basica	7.187.435,00	7.379.135,00	4.298.156,53	55,78	1.530.984,41	53,54	0,00	
Assistencia Hospitalar e Ambulatorial	4.227.760,60	4.732.380,60	3.149.184,00	40,87	1.177.771,66	41,19	0,00	
Suporte Profilatico e Terapeutico	81.515,00	101.015,00	42.918,80	0,55	24.386,80	0,85	0,00	
Vigilancia Sanitaria	585.640,00	505.640,00	214.942,00	2,78	125.872,42	4,40	0,00	
Vigilancia Epidemiologica	0,00	0,00	0,00	0,00	0,00	0,00	0,00	
Alimentacao e Nutricao	0,00	0,00	0,00	0,00	0,00	0,00	0,00	
Outras Subfuncoes	15.000,00	15.000,00	0,00	0,00	0,00	0,00	0,00	
TOTAL	12.097.350,60	12.733.150,60	7.705.201,33	60,51	2.859.015,29	22,45	0,00	


 Maria de Fátima Galdino Albuquerque
 PREFEITA MUNICIPAL


 PUBLICONT - ASSESSORIA CONTÁBIL MUNICIPAL
 Contador - CRC PJ 480


 ACCORD CONTABILIDADE PÚBLICA S/S
 RESPONSÁVEL PELO CONTROLE INTERNO



 JOSÉ ECLÉSION TEIXEIRA
 Secretário de Finanças

GOVERNO MUNICIPAL DE TURURU
 Relatório Resumido de Execução Orçamentária
 Demonstrativo das Parcerias Público-Privadas
 Orçamentos Fiscal e da Seguridade Social
 Período: Janeiro a Abril de 2019/Bimestre: Março e Abril
 RRBO - ANEXO 13 (Lei nº 11.079, de 30.12.2004, arts. 22, 25 e 26)

R\$ 1,00

Impactos das Contratações de PPP	SALDO TOTAL EM 31 DE DEZEMBRO DO EXERCÍCIO ANTERIOR (a)	REGISTROS EFETUADOS EM 2019	
		No Bimestre	Até o Bimestre (b)
TOTAL DE ATIVOS	0,00	0,00	0,00
Ativos Constituídos pela SPE	0,00	0,00	0,00
TOTAL DE PASSIVOS	0,00	0,00	0,00
Obrigações decorrentes de Ativos Constituídos pela SPE	0,00	0,00	0,00
Provisões de PPP	0,00	0,00	0,00
Outros Passivos	0,00	0,00	0,00
ATOS POTENCIAIS PASSIVOS	0,00	0,00	0,00
Obrigações Contratuais	0,00	0,00	0,00
Riscos não Provisionados	0,00	0,00	0,00
Garantias Concedidas	0,00	0,00	0,00
Outros Passivos Contingentes	0,00	0,00	0,00

DESPESAS DE PPP	EXERCÍCIO ANTERIOR	EXERCÍCIO CORRENTE (EC)	<EC+1>	<EC+2>	<EC+3>	<EC+4>	<EC+5>	<EC+6>	<EC+7>	<EC+8>	<EC+9>
TOTAL DAS DESPESAS	0,00	0,00	0,00	0,00	0,00	0,00	0,00	0,00	0,00	0,00	0,00
PPP A CONTRATAR (II)	0,00	0,00	0,00	0,00	0,00	0,00	0,00	0,00	0,00	0,00	0,00
RECEITA CORRENTE LÍQUIDA (RCL) (III)	0,00	0,00	0,00	0,00	0,00	0,00	0,00	0,00	0,00	0,00	0,00
TOTAL DAS DESPESAS CONSIDERADAS PARA O LII	0,00	0,00	0,00	0,00	0,00	0,00	0,00	0,00	0,00	0,00	0,00
TOTAL DAS DESPESAS / RCL (%) (V) = (IV) / (III)	0,00	0,00	0,00	0,00	0,00	0,00	0,00	0,00	0,00	0,00	0,00


 Maria de Fátima Galdino Albuquerque
 PREFEITA MUNICIPAL


 PUBLICONT - ASSESSORIA CONTÁBIL MUNICIPAL
 Contador - CRC/PJ 480


 ACCORD CONTABILIDADE PÚBLICA S/S
 RESPONSÁVEL PELO CONTROLE INTERNO


 JOSÉ ECLESION TEIXEIRA
 Secretário de Finanças

GOVERNO MUNICIPAL DE TURURU
 Relatório Resumido de Execução Orçamentária
 Demonstrativo Simplificado do Relatório Resumido da Execução Orçamentária
 Orçamento Fiscal e da Seguridade Social
 Período: Janeiro a Abril de 2019/Bimestre: Março e Abril

RREO - Anexo XIV (LRF, Art. 52, inciso I, alíneas "a" e "b" do inciso II e §1º)


Em Reais

BALANÇO ORÇAMENTÁRIO		Até o Bimestre	
PREVISÃO INICIAL		48.991.200,00	
PREVISÃO ATUALIZADA		48.991.200,00	
RECEITAS REALIZADAS		12.217.258,13	
DÉFICIT ORÇAMENTÁRIO		81.310,44	
SALDOS DE EXERCÍCIOS ANTERIORES		0,00	
DOTAÇÃO INICIAL		48.991.200,00	
CRÉDITOS ADICIONAIS		0,00	
DOTAÇÃO ATUALIZADA		48.991.200,00	
DESPESA EMPENHADA		31.097.675,71	
DESPESA LIQUIDADADA		12.217.258,13	
SUPERÁVIT ORÇAMENTÁRIO		0,00	
DESPESA POR FUNÇÃO/SUBFUNÇÃO		Até o Bimestre	
DESPESAS EMPENHADAS		31.097.675,71	
DESPESAS LIQUIDADADAS		12.217.258,13	
RECEITA CORRENTE LÍQUIDA - RCL		Até o Bimestre	
RECEITA CORRENTE LÍQUIDA		36.425.607,97	
RESULTADOS NOMINAL E PRIMÁRIO	Meta Fixada no AMF da LDO (a)	Resultado Apurado Até o Bimestre (b)	% em Relação à Meta (b/a)
RESULTADO PRIMÁRIO	298.780,00	-92.874,44	31,08
RESULTADO NOMINAL	590.000,00	575.902,79	97,61
DESPESAS COM AÇÕES TÍPICAS DE MDE	Valor Apurado Até o Bimestre	Limites Constitucionais Anuais	
		% Mínimo a Aplicar no Exercício	% Aplicado Até o Bimestre
Mínimo Anual de <18% / 25%> das Receitas de Impostos na	2.168.936,52	25,00	32,54
Mínimo Anual de 60% do FUNDEB na Remuneração do	5.214.397,11	60,00	0,00
Complementação da União ao FUNDEB	1.399.307,82	0,00	0,00
RECEITA DE ALIENAÇÃO DE ATIVOS E APLICAÇÃO DOS RECURSOS	Valor Apurado Até o Bimestre	Saldo a Realizar	
Receita de Capital Resultante da Alienação de Ativos		0,00	8.300,00
Aplicação dos Recursos da Alienação de Ativos		0,00	0,00
DESPESAS COM AÇÕES E SERVIÇOS PÚBLICOS DE SAÚDE	Valor Apurado Até o Bimestre	Limite Constitucional Anual	
		% Mínimo a Aplicar no Exercício	% Aplicado Até o Bimestre
Despesas com Ações e Serviços Públicos de Saúde	2.859.015,29	15,00	42,64


 Maria de Fátima Galdino Albuquerque
 PREFEITA MUNICIPAL


 PUBLICONT - ASSESSORIA CONTÁBIL MUNICIPAL
 Contador - CRC PJ 480


 ACCORD CONTABILIDADE PÚBLICA S/S
 RESPONSÁVEL PELO CONTROLE INTERNO


 JOSÉ ECLESION FEIXEIRA
 Secretário de Finanças