



PREFEITURA MUNICIPAL DE
TURURU
Rumo ao Futuro Melhor

**RELATÓRIO RESUMIDO DE
EXECUÇÃO ORÇAMENTÁRIA**
R.E.E.O

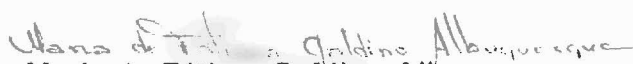
4º BIMESTRE
JULHO AGOSTO/2018

Estado do Ceará
GOVERNO MUNICIPAL DE TURURU
EDITAL DE PUBLICAÇÃO Nº 2018.09.28-1

A Prefeita Municipal do Município de Tururu - Estado do Ceará, Cidadã Maria de Fátima Galdino Albuquerque, em pleno exercício do cargo e no uso competente de suas atribuições, notadamente as conferidas pelo Art. 28, Inciso X, da Constituição do Estado do Ceará, **RESOLVE** publicar mediante afixação nos locais de amplo acesso do público em geral no âmbito do Município de Tururu/CE, bem como na internet, através do site www.tururu.ce.gov.br, o **RELATÓRIO RESUMIDO DA EXECUÇÃO ORÇAMENTÁRIA - RREO**, atinente ao **4º BIMESTRE** do exercício financeiro de **2018**.

PUBLIQUE-SE, DIVULGUE-SE, CUMPRA-SE.

**Paço do Poder Executivo Municipal de Tururu - Estado do Ceará.
Em, 28 de Setembro de 2018.**


Maria de Fátima Galdino Albuquerque
Prefeita Municipal

DECLARAÇÃO

Em cumprimento ao art. 7º da Instrução Normativa do TCM nº 03/2000, **DECLARO**, para fins de prova junto a esse Órgão de Controle Externo, que a GOVERNO MUNICIPAL DE TURURU - CE publicou mediante afixação nos locais de amplo acesso público em geral no âmbito do Município de Tururu e no site www.tururu.ce.gov.br o **R.R.E.O. (Relatório Resumido de Execução Orçamentária)** (art. 54 da Lei Complementar nº 101/2000), referente ao 4º **BIMESTRE** de 2018, conforme EDITAL DE PUBLICAÇÃO anexo.

Tururu - CE, 28 de Setembro de 2018.


Maria de Fátima Galvão Albuquerque
Prefeita Municipal

GOVERNO MUNICIPAL DE TURURU

Relatório Resumido de Execução Orçamentária

Balço Orçamentário

Orçamento Fiscal e da Seguridade Social

Período: Janeiro a Agosto de 2018/Bimestre: Julho e Agosto

RREO - Anexo 1 (LRF - Art. 52, inciso I, alíneas "a" e "b" do inciso II e 51º)

Em reais

Receitas Orçamentárias	Previsão Inicial	Previsão Atualizada (a)	Receitas Realizadas				Saldo (a-c)
			No Bimestre (b)	% (b/a)	Até Bimestre (c)	% (c/a)	
Receitas Orçamentárias							
Receitas (Exceto Intra-Orçamentárias) (I)	46.218.130,00	46.218.130,00	6.024.075,37	13,03	24.776.346,19	53,61	21.441.783,81
Receitas Correntes	44.764.214,50	44.764.214,50	6.024.075,37	13,46	24.410.546,98	54,53	20.353.667,52
Impostos, Taxas e Contribuições de Melhoria	516.910,00	516.910,00	183.793,91	35,56	406.136,89	78,57	110.773,11
Impostos	477.410,00	477.410,00	183.037,90	38,34	402.223,72	84,25	75.186,28
Taxas	39.500,00	39.500,00	756,01	1,91	3.913,17	9,91	35.586,83
Contribuições	420.500,00	420.500,00	52.014,66	12,37	182.951,00	43,51	237.549,00
Contribuição para o Custeio do Serviço de	420.500,00	420.500,00	52.014,66	12,37	182.951,00	43,51	237.549,00
Receita Patrimonial	92.900,00	92.900,00	33.098,19	35,63	119.127,78	128,23	-26.227,78
Exploração do Patrimônio Imobiliário do	27.300,00	27.300,00	0,00	0,00	0,00	0,00	27.300,00
Valores Mobiliários	40.000,00	40.000,00	17.164,87	42,91	50.123,52	125,31	-10.123,52
Demais Receitas Patrimoniais	25.600,00	25.600,00	15.933,32	62,24	69.004,26	269,55	-43.404,26
Receita de Serviços	96.250,00	96.250,00	9.709,72	10,09	10.579,72	10,99	85.670,28
Serviços e Atividades Referentes à Saúde	81.950,00	81.950,00	0,00	0,00	0,00	0,00	81.950,00
Outros Serviços	14.300,00	14.300,00	9.709,72	67,90	10.579,72	73,98	3.720,28
Transferências Correntes	43.545.154,50	43.545.154,50	5.743.116,42	13,19	23.662.611,92	54,34	19.882.542,58
Transferências da União e de suas Entidades	19.645.472,00	19.645.472,00	2.587.871,16	13,17	9.457.634,84	48,14	10.187.837,16
Transferências dos Estados e do Distrito	6.933.522,50	6.933.522,50	1.007.451,22	14,53	2.607.405,57	37,61	4.326.116,93
Transferências dos Municípios e de suas	3.286.300,00	3.286.300,00	421.177,56	12,82	3.621.068,00	110,19	-334.768,00
Transferências de Outras Instituições Públicas	13.679.860,00	13.679.860,00	1.726.616,48	12,62	7.976.503,51	58,31	5.703.356,49
Outras Receitas Correntes	92.500,00	92.500,00	2.342,47	2,53	29.139,67	31,50	63.360,33
Indenizações, Restituições e Ressarcimentos	45.700,00	45.700,00	2.342,47	5,13	4.167,67	9,12	41.532,33
Demais Receitas Correntes	46.800,00	46.800,00	0,00	0,00	24.972,00	53,36	21.828,00
Receitas de Capital	1.453.915,50	1.453.915,50	0,00	0,00	365.799,21	25,16	1.088.116,29
Alienação de Bens	8.300,00	8.300,00	0,00	0,00	0,00	0,00	8.300,00
Alienação de Bens Móveis	8.300,00	8.300,00	0,00	0,00	0,00	0,00	8.300,00
Transferências de Capital	1.445.615,50	1.445.615,50	0,00	0,00	365.799,21	25,30	1.079.816,29
Transferências da União e de suas Entidades	750.000,00	750.000,00	0,00	0,00	0,00	0,00	750.000,00
Transferências dos Estados e do Distrito	695.615,50	695.615,50	0,00	0,00	365.799,21	52,59	329.816,29

GOVERNO MUNICIPAL DE TURURU

Relatório Resumido de Execução Orçamentária

Balanco Orçamentário

Orçamento Fiscal e da Seguridade Social


Período: Janeiro a Agosto de 2018/Bimestre: Julho e Agosto

RREO - Anexo 1 do RF - Art. 52, inciso I, alíneas "a" e "b" do inciso II e 51º

Fm. 00000



Maria de Fátima Galvão Albuquerque
Prefeita Municipal



Francisco Gláucio Braga
Controlador Interno
CPF: 048.535.223-01



PUBLICONT - ASSESSORIA CONTÁBIL MUNICIPAL
Contador - CRC CRC CE 480



CARLOS RONNEY UCHOA SALES VASCONCELOS
Secretário de Finanças

GOVERNO MUNICIPAL DE TURURU

Relatório Resumido de Execução Orçamentária

Demonstrativo da Execução das Despesas por Função/Subfunção

Orçamento Fiscal e da Seguridade Social

Período: Janeiro a Agosto de 2018/Bimestre: Julho e Agosto

RRFO - Anexo 2 (LRF Art. 52, inciso II, alínea "c")

Função/Subfunção	Dotação Inicial	Dotação Atualizada (a)	Despesas Empenhadas			Saldo(c) = (a-b)	Despesas Liquidadas			Saldo(e) = (a-d)	Insc. Restos a Pagar Não Processados (f)
			No Bimestre	Até o Bimestre (b)	% (b / total b)		No Bimestre	Até o Bimestre (d)	% (d / total d)		
Despesas (Exceto Intra-Orçamentárias) (I)	46.218.130,00	46.218.130,00	3.972.111,33	38.087.217,77	100,00	8.130.912,23	6.208.031,30	21.686.953,67	100,00	24.531.176,33	
Legislativa	1.571.000,00	1.571.000,00	132.283,52	1.411.623,86	3,71	159.376,14	239.276,87	953.556,30	4,40	617.443,70	
Ação Legislativa	1.571.000,00	1.571.000,00	132.283,52	1.411.623,86	3,71	159.376,14	239.276,87	953.556,30	4,40	617.443,70	
Administração	4.560.690,00	6.106.395,00	1.244.136,16	5.301.850,21	13,92	804.544,79	959.589,84	2.534.494,40	11,69	3.571.900,60	
Administração Geral	4.437.690,00	5.883.395,00	1.069.172,96	5.118.423,01	13,44	764.971,99	785.216,64	2.351.657,20	10,84	3.531.737,80	
Administração Financeira	16.000,00	16.000,00	590,00	1.190,00	0,00	14.810,00	0,00	600,00	0,00	15.400,00	
Comunicação Social	107.000,00	207.000,00	174.373,20	182.237,20	0,48	24.762,80	174.373,20	182.237,20	0,84	24.762,80	
Assistência Social	2.794.700,00	2.413.253,48	186.908,63	1.695.591,26	4,45	717.662,22	301.308,48	1.001.096,61	4,62	1.412.156,87	
Administração Geral	1.087.500,00	1.409.000,00	75.930,03	1.150.910,26	3,02	258.089,74	190.717,50	660.389,71	3,05	748.610,29	
Assistência ao Idoso	40.000,00	40.000,00	0,00	15.925,00	0,04	24.075,00	0,00	15.925,00	0,07	24.075,00	
Assistência à Criança e ao Adolescente	211.050,00	274.200,00	12.529,14	210.263,14	0,55	63.936,86	30.239,70	113.809,02	0,52	160.390,98	
Assistência Comunitária	1.306.150,00	688.053,48	98.449,46	318.492,86	0,84	369.560,62	80.351,28	210.972,88	0,97	477.080,60	
Alimentação e Nutrição	150.000,00	2.000,00	0,00	0,00	0,00	2.000,00	0,00	0,00	0,00	2.000,00	
Previdência Social	402.000,00	2.000,00	0,00	0,00	0,00	2.000,00	0,00	0,00	0,00	2.000,00	
Previdência Básica	402.000,00	2.000,00	0,00	0,00	0,00	2.000,00	0,00	0,00	0,00	2.000,00	
Saúde	11.593.300,00	12.939.922,20	834.057,91	9.972.808,25	26,18	2.967.113,95	1.303.220,98	4.886.829,15	22,53	8.053.093,05	
Administração Geral	15.000,00	15.000,00	0,00	0,00	0,00	15.000,00	0,00	0,00	0,00	15.000,00	
Atenção Básica	6.658.950,00	6.198.799,00	103.180,47	4.418.751,99	11,60	1.780.047,01	494.298,95	2.476.491,19	11,42	3.722.307,81	
Assistência Hospitalar e Ambulatorial	4.180.050,00	6.114.823,20	728.377,44	5.168.186,26	13,57	946.636,94	742.926,12	2.152.738,05	9,93	3.962.085,15	
Suporte Profilático e Terapêutico	77.300,00	77.300,00	2.500,00	65.910,00	0,17	11.390,00	15.043,54	49.164,09	0,23	28.135,91	
Vigilância Sanitária	662.000,00	534.000,00	0,00	319.960,00	0,84	214.040,00	50.952,37	208.435,82	0,96	325.564,18	
Trabalho	25.000,00	30.700,00	0,00	10.700,00	0,03	20.000,00	0,00	0,00	0,00	30.700,00	
Empregabilidade	25.000,00	30.700,00	0,00	10.700,00	0,03	20.000,00	0,00	0,00	0,00	30.700,00	
Educação	18.285.530,00	17.639.552,80	1.177.615,17	15.638.626,57	41,06	2.000.926,23	2.674.728,41	9.333.472,89	43,04	8.306.079,91	
Alimentação e Nutrição	459.500,00	971.500,00	0,00	878.963,10	2,31	92.536,90	75.341,35	195.324,48	0,90	776.175,52	
Ensino Fundamental	11.161.630,00	11.242.152,80	1.085.215,40	10.015.718,38	26,30	1.226.434,42	1.611.151,32	6.331.037,14	29,19	4.911.115,66	
Ensino Médio	527.500,00	195.500,00	0,00	182.464,72	0,48	13.035,28	25.362,25	123.117,98	0,57	72.382,02	
Ensino Superior	4.000,00	4.000,00	0,00	0,00	0,00	4.000,00	0,00	0,00	0,00	4.000,00	
Educação Infantil	1.556.850,00	589.350,00	946,65	236.540,19	0,62	352.809,81	171.386,65	236.540,19	1,09	352.809,81	
Educação de Jovens e Adultos	133.500,00	133.500,00	0,00	0,00	0,00	133.500,00	0,00	0,00	0,00	133.500,00	
Educação Básica	4.189.000,00	4.204.000,00	69.242,00	4.065.461,58	10,67	138.538,42	746.080,72	2.293.837,93	10,58	1.910.162,07	
Difusão Cultural	253.550,00	299.550,00	22.211,12	259.478,60	0,68	40.071,40	45.406,12	153.615,17	0,71	145.934,83	
Cultura	505.110,00	415.210,00	4.085,00	201.057,70	0,53	214.152,30	5.100,00	103.966,20	0,48	311.243,80	
Patrimônio Histórico, Artístico e	158.340,00	28.340,00	985,00	1.485,00	0,00	26.855,00	0,00	500,00	0,00	27.840,00	
Difusão Cultural	346.770,00	386.870,00	3.100,00	199.572,70	0,52	187.297,30	5.100,00	103.466,20	0,48	283.403,80	
Direito da Cidadania	8.000,00	8.000,00	0,00	0,00	0,00	8.000,00	0,00	0,00	0,00	8.000,00	

GOVERNO MUNICIPAL DE TURURU

Relatório Resumido de Execução Orçamentária

Demonstrativo da Execução das Despesas por Função/Subfunção

Orçamento Fiscal e da Seguridade Social

Período: Janeiro a Agosto de 2018/Bimestre: Julho e Agosto

RREO - Anexo 2 (LRF Art. 52 inciso II alínea "c")

Função/Subfunção	Dotação Inicial	Dotação Atualizada (a)	Despesas Empenhadas			Saldo(c) = (a-b)	Despesas Liquidadas			Saldo(e) = (a-d)	Insc. Restos a Pagar Não Processados (f)
			No Bimestre	Até o Bimestre (b)	% (b / total b)		No Bimestre	Até o Bimestre (d)	% (d / total d)		
Direitos Individuais, Coletivos e Difusos	8.000,00	8.000,00	0,00	0,00	0,00	8.000,00	0,00	0,00	0,00	8.000,00	
Urbanismo	1.595.470,00	1.812.470,00	163.866,50	1.574.421,16	4,13	238.048,84	384.092,22	1.300.565,32	6,00	511.904,68	
Infra-Estrutura Urbana	105.000,00	545.000,00	0,00	421.564,72	1,11	123.435,28	47.676,21	310.046,07	1,43	234.953,93	
Serviços Urbanos	1.120.470,00	1.265.470,00	163.866,50	1.152.856,44	3,03	112.613,56	336.416,01	990.519,25	4,57	274.950,75	
Preservação e Conservação Ambiental	50.000,00	1.000,00	0,00	0,00	0,00	1.000,00	0,00	0,00	0,00	1.000,00	
Lazer	320.000,00	1.000,00	0,00	0,00	0,00	1.000,00	0,00	0,00	0,00	1.000,00	
Habitação	380.000,00	62.000,00	0,00	0,00	0,00	62.000,00	0,00	0,00	0,00	62.000,00	
Habitação Urbana	380.000,00	62.000,00	0,00	0,00	0,00	62.000,00	0,00	0,00	0,00	62.000,00	
Saneamento	799.000,00	270.100,00	0,00	5.200,00	0,01	264.900,00	0,00	5.200,00	0,02	264.900,00	
Saneamento Básico Urbano	799.000,00	270.100,00	0,00	5.200,00	0,01	264.900,00	0,00	5.200,00	0,02	264.900,00	
Gestão Ambiental	50.000,00	10.000,00	0,00	0,00	0,00	10.000,00	0,00	0,00	0,00	10.000,00	
Preservação e Conservação Ambiental	50.000,00	10.000,00	0,00	0,00	0,00	10.000,00	0,00	0,00	0,00	10.000,00	
Ciência e Tecnologia	20.000,00	20.000,00	0,00	0,00	0,00	20.000,00	0,00	0,00	0,00	20.000,00	
Tecnologia da Informação	20.000,00	20.000,00	0,00	0,00	0,00	20.000,00	0,00	0,00	0,00	20.000,00	
Agricultura	870.580,00	473.580,00	6.215,10	276.413,50	0,73	197.166,50	48.540,12	169.064,61	0,78	304.515,39	
Recursos Hídricos	75.000,00	2.000,00	0,00	0,00	0,00	2.000,00	0,00	0,00	0,00	2.000,00	
Extensão Rural	393.900,00	368.900,00	5.190,10	275.388,50	0,72	93.511,50	47.515,12	168.039,61	0,77	200.860,39	
Irrigação	265.830,00	5.830,00	0,00	0,00	0,00	5.830,00	0,00	0,00	0,00	5.830,00	
Promoção da Produção Agropecuária	85.850,00	46.850,00	1.025,00	1.025,00	0,00	45.825,00	1.025,00	1.025,00	0,00	45.825,00	
Defesa Agropecuária	50.000,00	50.000,00	0,00	0,00	0,00	50.000,00	0,00	0,00	0,00	50.000,00	
Energia	35.000,00	11.000,00	0,00	0,00	0,00	11.000,00	0,00	0,00	0,00	11.000,00	
Energia Elétrica	35.000,00	11.000,00	0,00	0,00	0,00	11.000,00	0,00	0,00	0,00	11.000,00	
Transporte	162.550,00	142.550,00	0,00	14.479,64	0,04	128.070,36	14.479,64	14.479,64	0,07	128.070,36	
Transporte Rodoviário	162.550,00	142.550,00	0,00	14.479,64	0,04	128.070,36	14.479,64	14.479,64	0,07	128.070,36	
Desporto e Lazer	1.288.200,00	387.396,52	48.909,38	295.017,05	0,77	92.379,47	60.644,10	213.877,15	0,99	173.519,37	
Desporto Comunitário	1.215.230,00	385.426,52	48.909,38	295.017,05	0,77	90.409,47	60.644,10	213.877,15	0,99	171.549,37	
Lazer	72.970,00	1.970,00	0,00	0,00	0,00	1.970,00	0,00	0,00	0,00	1.970,00	
Encargos Especiais	1.072.000,00	1.703.000,00	174.033,96	1.689.428,57	4,44	13.571,43	217.050,64	1.170.351,40	5,40	532.648,60	
Serviço da Dívida Interna	802.000,00	1.112.000,00	127.000,00	1.104.650,20	2,90	7.349,80	103.864,12	590.053,96	2,72	521.946,04	
Outros Encargos Especiais	270.000,00	591.000,00	47.033,96	584.778,37	1,54	6.221,63	113.186,52	580.297,44	2,68	10.702,56	
Reserva de Contingência	200.000,00	200.000,00	0,00	0,00	0,00	200.000,00	0,00	0,00	0,00	200.000,00	
Reserva de Contingência	200.000,00	200.000,00	0,00	0,00	0,00	200.000,00	0,00	0,00	0,00	200.000,00	
Despesas Intra-Orçamentárias III	0,00	0,00	0,00	0,00	0,00	0,00	0,00	0,00	0,00	0,00	
Total III (I + II)	46.218.130,00	46.218.130,00	3.972.111,33	38.087.217,77	100,00	8.130.912,23	6.208.031,30	21.686.953,67	100,00	24.531.176,33	

GOVERNO MUNICIPAL DE TURURU
Relatório Resumido de Execução Orçamentária
Demonstrativo da Execução das Despesas por Função/Subfunção
Orçamento Fiscal e da Seguridade Social
Período: Janeiro a Agosto de 2018/Bimestre: Julho e Agosto

BREO - Anexo 7 (LRF - Art. 52, inciso II, alínea "c")

Em reais



Maria de Fátima Galvão Albuquerque
Prefeita Municipal



Francisco Gláucio Braga
Controlador Interno
CPF: 048.535.223-01



PUBLICONT - ASSESSORIA CONTÁBIL MUNICIPAL
Contador - CRC CRC CE 480



CARLOS RONNEY UCHOA SALES VASCONCELOS
Secretário de Finanças

GOVERNO MUNICIPAL DE TURURU

Relatório Resumido de Execução Orçamentária

Demonstrativo da Receita Corrente Líquida

Orçamento Fiscal e da Seguridade Social

Período: Janeiro a Agosto de 2018/Bimestre: Julho e Agosto

RRFO - Anexo 3 (LRF, Art. 53, inciso II)

Especificação	Evolução da Receita Realizada nos Últimos 12 Meses												Total (Últimos 12 Meses)	Em reais Previsão Atualizada do Exercício
	Setembro/2017	Outubro/2017	Novembro/2017	Dezembro/2017	Janeiro/2018	Fevereiro/2018	Março/2018	Abril/2018	Maior/2018	Junho/2018	Julho/2018	Agosto/2018		
Receitas Correntes (I)	2.925.097,85	2.759.677,43	2.638.659,26	4.956.499,76	2.854.495,59	3.794.990,49	2.974.853,94	3.652.465,83	2.962.419,38	4.050.849,70	3.078.581,57	3.460.088,69	40.108.679,49	44.764.932,50
Impostos, Taxas e Contribuições de Melhoria	17.276,43	29.350,44	23.428,71	199.055,52	14.719,70	14.611,67	21.958,63	129.215,06	27.828,60	14.009,32	27.000,87	158.793,04	675.247,99	516.910,00
IPTU	0,00	0,00	0,00	1.378,33	7.655,97	901,55	0,00	656,29	1.200,86	7,74	20,50	9,54	11.830,78	28.910,00
ISS	11.838,34	13.039,33	15.568,51	40.937,26	5.846,21	13.272,12	4.057,55	38.642,10	15.380,52	3.661,72	14.968,55	54.479,82	231.692,03	156.200,00
ITBI	0,00	0,00	0,00	280,00	0,00	0,00	0,00	0,00	1.832,00	0,00	0,00	0,00	2.112,00	16.600,00
IRRF	5.438,09	16.311,11	7.860,20	156.433,43	178,52	0,00	16.337,04	90.601,67	9.128,22	9.825,74	11.831,82	101.727,67	425.673,51	277.700,00
Outros Impostos, Taxas e Contribuições de Melhoria	0,00	0,00	0,00	26,50	1.039,00	438,00	1.564,04	-685,00	287,00	514,12	180,00	576,01	3.939,67	39.500,00
Contribuições	0,00	21.421,68	44.159,29	23.534,48	0,00	0,00	24.142,67	63.105,69	0,00	43.687,98	0,00	52.014,66	272.066,45	420.500,00
Receita Patrimonial	18.768,41	19.161,73	15.424,35	78.476,15	14.713,34	12.670,37	14.933,26	12.175,28	16.272,43	15.264,91	14.852,96	18.245,23	250.958,42	92.900,00
Rendimentos de Aplicação Financeira	18.768,41	19.161,73	15.424,35	78.476,15	4.525,23	4.526,91	6.166,92	5.185,82	6.431,98	6.121,79	7.213,08	9.951,79	181.954,16	40.000,00
Outras Receitas Patrimoniais	0,00	0,00	0,00	0,00	10.188,11	8.143,46	8.766,34	6.989,46	9.840,45	9.143,12	7.639,88	8.293,44	69.004,26	52.900,00
Receita Agropecuária	0,00	0,00	0,00	0,00	0,00	0,00	0,00	0,00	0,00	0,00	0,00	0,00	0,00	0,00
Receita Industrial	0,00	0,00	0,00	0,00	0,00	0,00	0,00	0,00	0,00	0,00	0,00	0,00	0,00	0,00
Receita de Serviços	200.000,00	9.053,28	0,00	-190.946,72	60,00	0,00	390,00	0,00	0,00	420,00	0,00	9.709,72	28.686,28	98.250,00
Transferências Correntes	2.688.985,94	2.680.890,30	2.555.386,91	4.805.467,13	2.825.002,55	3.765.183,96	2.913.429,38	3.423.697,09	2.918.318,35	3.977.467,49	3.035.127,86	3.222.583,45	38.811.320,41	43.545.154,50
Cota-Parte do FPM	845.866,41	958.608,04	985.995,50	1.897.110,78	1.204.507,34	1.574.667,80	1.060.367,05	1.111.760,31	1.384.399,98	1.277.695,70	867.778,41	1.094.753,56	14.243.510,88	13.648.200,00
Cota-Parte do ICMS	492.387,12	524.992,88	508.327,62	562.745,46	404.152,26	285.785,14	247.986,65	302.354,06	251.639,92	228.866,87	308.479,29	282.187,32	4.399.904,59	5.600.240,00
Cota-Parte do IPVA	5.194,55	5.146,38	3.097,39	3.221,60	33.083,01	47.030,67	29.518,94	27.326,41	27.512,91	25.541,92	9.759,21	5.592,84	222.025,83	283.840,00
Cota-Parte do ITR	151,10	892,59	120,72	90,62	0,00	0,00	0,00	0,00	0,00	0,00	152,62	170,91	1.578,56	2.872,00
Transferências da LC 87/1996	1.454,15	1.454,15	1.454,15	1.454,15	796,68	796,68	796,68	796,68	796,68	796,68	796,68	796,68	12.190,04	22.280,00
Transferências da LC 61/1989	1.496,87	1.889,06	1.542,55	2.128,25	0,00	0,00	0,00	0,00	0,00	0,00	0,00	0,00	7.056,73	0,00
Transferência do FUNDEB	817.676,73	673.822,40	670.548,69	813.725,73	839.700,55	1.514.903,16	863.397,05	1.141.322,84	998.433,42	892.130,01	846.979,87	879.636,61	10.752.077,26	13.679.860,00
Outras Transferências Correntes	724.759,01	514.084,80	384.280,09	1.524.990,54	342.762,71	342.000,51	711.363,01	840.136,79	275.535,44	1.552.436,31	1.001.181,76	959.445,53	9.172.976,52	10.307.862,50
Outras Receitas Correntes	67,07	0,00	280,00	40.913,20	0,00	2.524,49	0,00	24.272,71	0,00	0,00	1.599,88	742,59	70.399,94	92.500,00
Deduções (II)	269.310,03	298.596,57	300.107,58	377.679,12	328.986,28	381.943,31	287.973,45	288.703,26	329.130,56	306.866,46	237.634,11	276.960,78	3.683.891,51	4.894.108,00
Contribuição Servidor para o Plano de Previdência	0,00	0,00	0,00	0,00	0,00	0,00	0,00	0,00	0,00	0,00	0,00	0,00	0,00	0,00
Compensações Financ. entre Regimes Previdência	0,00	0,00	0,00	0,00	0,00	0,00	0,00	0,00	0,00	0,00	0,00	0,00	0,00	0,00
Dedução da Receita para Formação do FUNDEB	269.310,03	298.596,57	300.107,58	377.679,12	328.986,28	381.943,31	287.973,45	288.703,26	329.130,56	306.866,46	237.634,11	276.960,78	3.683.891,51	4.894.108,00
Receita Corrente Líquida (III) = (I - II)	2.655.787,82	2.461.080,86	2.338.551,68	4.578.820,64	2.525.509,31	3.413.047,18	2.706.880,49	3.363.762,57	2.633.288,82	3.743.983,24	2.840.947,46	3.183.127,91	36.424.787,98	39.870.824,50

GOVERNO MUNICIPAL DE TURURU
Relatório Resumido de Execução Orçamentária
Demonstrativo da Receita Corrente Líquida
Orçamento Fiscal e da Seguridade Social
Período: Janeiro a Agosto de 2018/Bimestre: Julho e Agosto

BBEO - Anexo 3 (LRF, Art. 53 inciso I)

Em reais




Maria de Fátima Galvão Albuquerque
Prefeita Municipal



Francisco Gláucio Braga
Controlador Interno
CPF: 048.535.223-01



PUBLICONT - ASSESSORIA CONTÁBIL MUNICIPAL
Contador - CRC CRC CE 480



CARLOS RONNEY UCHOA SALES VASCONCELOS
Secretário de Finanças

GOVERNO MUNICIPAL DE TURURU

Relatório Resumido de Execução Orçamentária

Demonstrativo das Receitas e Despesas Previdenciárias do Regime Próprio de Previdência dos Servidores

Orçamento Fiscal e da Seguridade Social

Período: Janeiro a Agosto / Bimestre: Julho a Agosto de 2018

RREO - Anexo 4 (LRF, Art. 53, inciso II)

Em Reais

RECEITAS PREVIDENCIÁRIAS - RPPS	PLANO PREVIDENCIÁRIO		RECEITAS REALIZADAS	
	PREVISÃO INICIAL	PREVISÃO ATUALIZADA	Até o Bimestre	Até o Bimestre
			2018	2017
RECEITAS CORRENTES (I)	0,00	0,00	0,00	0,00
Receitas de Contribuições dos Segurados	0,00	0,00	0,00	0,00
Civil	0,00	0,00	0,00	0,00
Ativo	0,00	0,00	0,00	0,00
Inativo	0,00	0,00	0,00	0,00
Pensionista	0,00	0,00	0,00	0,00
Receitas de Contribuições Patronais	0,00	0,00	0,00	0,00
Civil	0,00	0,00	0,00	0,00
Ativo	0,00	0,00	0,00	0,00
Inativo				
Pensionista				
Em Regime de Parcelamento de Débitos	0,00	0,00	0,00	0,00
Receita Patrimonial	0,00	0,00	0,00	0,00
Receitas Imobiliárias	0,00	0,00	0,00	0,00
Receitas de Valores Mobiliários	0,00	0,00	0,00	0,00
Outras Receitas Patrimoniais	0,00	0,00	0,00	0,00
Receitas de Serviços	0,00	0,00		
Outras Receitas Correntes	0,00	0,00	0,00	0,00
Compensação Previdenciária do RGPS para o RPPS	0,00	0,00	0,00	0,00
Aportes Periódicos para Amortização de Déficit Atuarial do RPPS (II)	0,00	0,00	0,00	0,00
Demais Receitas Correntes	0,00	0,00	0,00	0,00
RECEITAS DE CAPITAL (III)	0,00	0,00	0,00	0,00
Alienação de Bens, Direitos e Ativos	0,00	0,00	0,00	0,00
Amortização de Empréstimos	0,00	0,00	0,00	0,00
Outras Receitas de Capital	0,00	0,00	0,00	0,00
TOTAL DAS RECEITAS PREVIDENCIÁRIAS - RPPS (IV) = (I + III - II)	0,00	0,00	0,00	0,00

GOVERNO MUNICIPAL DE TURURU

Relatório Resumido de Execução Orçamentária

Demonstrativo das Receitas e Despesas Previdenciárias do Regime Próprio de Previdência dos Servidores

Orçamento Fiscal e da Seguridade Social

Período: Janeiro a Agosto / Bimestre: Julho a Agosto de 2018

RREO - Anexo 4 (LRF, Art. 53, inciso II)

Em Reais

Recursos RPPS Arrecadados em Exercícios Anteriores		PREVISÃO ORÇAMENTÁRIA	
Valor			
Reserva Orçamentária do RPPS		PREVISÃO ORÇAMENTÁRIA	
Valor			
Aportes de Recursos para o Plano Previdenciário do RPPS		APORTES REALIZADOS	
Plano de Amortização - Contribuição Patronal Suplementar			
Plano de Amortização - Aporte Periódico de Valores Predefinidos			
Outros Aportes para o RPPS			
Recursos para Cobertura de Déficit Financeiro			
Bens e Direitos do RPPS	PERÍODO DE REFERÊNCIA		
	2018	2017	
Caixa e Equivalentes de Caixa	0,00		0,00
Investimentos e Aplicações			
Outros Bens e Direitos			

Maria de Fátima Galvão Albuquerque
Prefeita Municipal

PUBLICONT - ASSESSORIA CONTÁBIL MUNICIPAL
Contador - CRC CRC CE 480

Francisco Gláucio Braga
Controlador Interno
CPF: 048.535.223-01

CARLOS RONNEY UCHOA SALES VASCONCELOS
Secretário de Finanças

GOVERNO MUNICIPAL DE TURURU
 Relatório Resumido de Execução Orçamentária
Demonstrativo do Resultado Primário e Nominal
 Orçamento Fiscal e da Seguridade Social
 Período: Janeiro a Agosto de 2018/Bimestre: Julho e Agosto

RRFO - Anexo 6 (LRF - Art. 53, inciso III)

Em reais

Receitas Primárias	Previsão Atualizada	Até o Bimestre 2018
		Receitas Realizadas (a)
Receitas Correntes (I)	44.764.214,50	24.410.546,98
Impostos, Taxas e Contribuições de Melhoria	516.910,00	406.136,89
IPTU	26.910,00	10.452,45
ISS	156.200,00	150.308,59
ITBI	16.600,00	1.832,00
IRRF	277.700,00	239.630,68
Outros Impostos, Taxas e Contribuições de Melhoria	39.500,00	3.913,17
Contribuições	420.500,00	182.951,00
Receitas Previdenciárias	0,00	0,00
Outras Receitas de Contribuições	420.500,00	182.951,00
Receita Patrimonial	92.900,00	119.127,78
Aplicações Financeiras (II)	40.000,00	50.123,52
Outras Receitas Patrimoniais	52.900,00	69.004,26
Transferências Correntes	43.545.154,50	23.662.611,92
Cota-Parte do FPM	13.648.200,00	7.644.744,32
Cota-Parte do ICMS	5.600.240,00	1.849.161,17
Cota-Parte do IPVA	283.840,00	164.292,71
Cota-Parte do ITR	2.872,00	258,83
Transferências da LC 87/1996	22.280,00	5.098,80
Transferências da LC nº 61/1989	0,00	0,00
Transferências do FUNDEB	0,00	0,00
Outras Transferências Correntes	23.987.722,50	13.999.056,09
Demais Receitas Correntes	188.750,00	39.719,39
Outras Receitas Financeiras (III)	0,00	0,00
Receitas Correntes Restantes	188.750,00	39.719,39
Receitas Primárias Correntes (IV) = (I - II - III)	44.724.214,50	24.360.423,46
Receitas de Capital (V)	1.453.915,50	365.799,21
Operações de Crédito (VI)	0,00	0,00
Amortização de Empréstimos (VII)	0,00	0,00
Alienação de Bens	8.300,00	0,00
Receitas de Alienação de Investimentos Temporários (VIII)		
Receitas de Alienação de Investimentos Permanentes (IX)		
Outras Alienações de Bens	8.300,00	0,00
Transferências de Capital	1.445.615,50	365.799,21
Convênios	0,00	0,00
Outras Transferências de Capital	1.445.615,50	365.799,21

GOVERNO MUNICIPAL DE TURURU

Relatório Resumido de Execução Orçamentária

Demonstrativo do Resultado Primário e Nominal

Orçamento Fiscal e da Seguridade Social

Período: Janeiro a Agosto de 2018/Bimestre: Julho e Agosto

RREO - Anexo 6 (LRF, Art. 53, inciso III)

Em reais

Receitas Primárias	Previsão Atualizada	Até o Bimestre 2018					
		Receitas Realizadas (a)					
Outras Receitas de Capital	0,00	0,00					
Outras Receitas de Capital Não Primárias (X)							
Outras Receitas de Capital Primárias	0,00	0,00					
Receitas Primárias de Capital (XI) = (V - VI - VII - VIII - IX - X)	1.453.915,50	365.799,21					
Receita Primária Total (XII) = (IV + XI)	46.178.130,00	24.726.222,67					
Despesas Primárias	Dotação Atualizada	Despesas Empenhadas	Despesas Liquidadas	Despesas Pagas (a)	Restos a Pagar Processados Pagos (b)	Restos a Pagar Não Processados	
						Liquidados	Pagos (c)
Despesas Primárias							
Despesas Correntes (XIII)	41.874.014,17	36.159.088,94	20.403.973,44	19.678.274,67	937.000,29	203.500,36	195.628,36
Pessoal e Encargos Sociais	22.989.730,00	20.792.052,49	13.004.884,17	12.991.164,06	241.081,98		
Juros e Encargos da Dívida (XIV)	4.000,00	0,00	0,00	0,00	0,00		
Outras Despesas Correntes	18.880.284,17	15.367.036,45	7.399.089,27	6.687.110,61	695.918,31	203.500,36	195.628,36
Despesas Primárias Correntes (XV) = (XIII - XIV)	41.870.014,17	36.159.088,94	20.403.973,44	19.678.274,67	937.000,29	203.500,36	195.628,36
Despesas de Capital (XVI)	4.144.115,83	1.928.128,83	1.282.980,23	1.277.498,03	97.969,40		
Investimentos	2.834.145,83	663.645,38	533.093,02	527.610,82	97.969,40		
Inversões Financeiras	199.970,00	159.833,25	159.833,25	159.833,25	0,00		
Concessão de Empréstimo (XVII)							
Aquisição de Título de Capital Já Integralizado (XVIII)							
Aquisição de Título de Crédito (XIX)							
Demais Inversões Financeiras	199.970,00	159.833,25	159.833,25	159.833,25	0,00		
Amortização da Dívida (XX)	1.110.000,00	1.104.650,20	590.053,96	590.053,96	0,00		
Despesas Primárias de Capital (XXI) = (XVI - XVII - XVIII - XIX - XX)	3.034.115,83	823.478,63	692.926,27	687.444,07	97.969,40		
Reserva de Contingência (XXII)	200.000,00						
Despesas Primária Total (XXIII) = (XV + XXI + XXII)	45.104.130,00	36.982.567,57	21.096.899,71	20.365.718,74	1.034.969,69	203.500,36	195.628,36
Resultado Primário - Acima da Linha (XXIV) = (XIIa - (XXIIIa + XXIIIb + XXIIIc))							3.129.905,88
Meta Fiscal Para o Resultado Primário						Valor Corrente	
Meta fixada no Anexo de Metas Fiscais da LDO para o exercício de referência						315.850,00	

GOVERNO MUNICIPAL DE TURURU
 Relatório Resumido de Execução Orçamentária
Demonstrativo do Resultado Primário e Nominal
 Orçamento Fiscal e da Seguridade Social
 Período: Janeiro a Agosto de 2018/Bimestre: Julho e Agosto

		Em reais
Juros Nominais		Valor Incorrido
JUROS E ENCARGOS ATIVOS (XXV)		50.123,52
JUROS E ENCARGOS PASSIVOS (XXVI)		0,00
RESULTADO NOMINAL - Acima da Linha (XXVII) = XXIV + XXV - XXVI		3.180.029,40
Meta Fiscal Para o Resultado Nominal		Valor Corrente
Meta fixada no Anexo de Metas Fiscais da LDO para o exercício de referência		800.000,00
CÁLCULO DO RESULTADO NOMINAL	Saldo	
	Em 31/Dez/2017 (a)	Até o Agosto (b)
DÍVIDA CONSOLIDADA (XXVIII)	16.302.209,50	15.720.994,40
DEDUÇÕES (XXIX)	7.333.796,44	10.840.468,45
Disponibilidade de Caixa	6.852.910,81	9.985.799,11
Disponibilidade de Caixa Bruta	8.106.584,49	10.935.684,07
(-) Restos a Pagar Processados (XXX)	1.253.673,68	949.884,96
Demais Haveres Financeiros	480.885,63	854.669,34
DÍVIDA CONSOLIDADA LÍQUIDA (XXXI) = (XXVIII - XXIX)	8.968.413,06	4.880.525,95
RESULTADO NOMINAL - Abaixo da Linha (XXXII) = (XXXIa - XXXIb)		4.087.887,11
Ajuste Metodológico		Até o Bimestre
VARIAÇÃO SALDO RPP = (XXXIII) = (XXXa - XXXb)		303.788,72
RECEITA DE ALIENAÇÃO DE INVESTIMENTOS PERMANENTES (IX)		0,00
PASSIVOS RECONHECIDOS NA DC (XXXIV)		
OUTROS AJUSTES (XXXV)		
RESULTADO NOMINAL AJUSTADO - Abaixo da Linha (XXXVI) = (XXXII - XXXIII - IX + XXXIV + XXXV)		3.784.098,39
Informações Adicionais		Previsão Orçamentária
Saldo de Exercícios Anteriores		
Recursos Arrecadados em Exercícios Anteriores - RPPS		
Superávit Financeiro Utilizado para Abertura e Reabertura de Créditos Adicionais		
Reserva Orçamentária do RPPS		

GOVERNO MUNICIPAL DE TURURU
Relatório Resumido de Execução Orçamentária
Demonstrativo do Resultado Primário e Nominal
Orçamento Fiscal e da Seguridade Social
Período: Janeiro a Agosto de 2018/Bimestre: Julho e Agosto

RECIBO Anexo 6 (RRE) Art. 53 inciso III

Fm/2018



Maria de Fátima Galvão Albuquerque
Prefeita Municipal



Francisco Gláucio Braga
Controlador Interno
CPF: 048.535.223-01



PUBLICONT - ASSESSORIA CONTÁBIL MUNICIPAL
Contador - CRC CRC CE 480



CARLOS RONNEY UCHOA SALES VASCONCELOS
Secretário de Finanças

GOVERNO MUNICIPAL DE TURURU

Relatório Resumido de Execução Orçamentária

Restos a Pagar por Poder e Órgão

Orçamento Fiscal e da Seguridade Social

Período: Janeiro a Agosto de 2018/Bimestre: Julho e Agosto

RREO - Anexo 7 (LRF, Art. 53, inciso V)

PODER/ÓRGÃO	RESTOS A PAGAR PROCESSADOS E NÃO PROCESSADOS LIQUIDADOS EM EXERCÍCIOS ANTERIORES					RESTOS A PAGAR NÃO PROCESSADOS						Saldo l = (e + k)
	INSCRITOS		Pagos (c)	Cancelados (d)	Saldo e = (a+b) - (c+d)	INSCRITOS		Liquidados (h)	Pagos (i)	Cancelados (j)	Saldo k = (f+g) - (i+j)	
	Em Exercícios Anteriores (a)	Em 31 de Dezembro de 2017 (b)				Em Exercícios Anteriores (f)	Em 31 de Dezembro de 2017 (g)					
RESTOS A PAGAR (EXCETO INTRA-ORÇAMENTÁRIOS) (I)	64.941,45	1.188.732,23	1.034.969,69	0,00	218.703,99	0,00	322.493,78	190.346,24	195.628,36	63.500,00	63.365,42	282.069,41
PODER EXECUTIVO	64.941,45	1.188.732,23	1.034.969,69	0,00	218.703,99	0,00	322.493,78	190.346,24	195.628,36	63.500,00	63.365,42	282.069,41
Gabinete do Prefeito	0,00	15.160,44	15.145,51	0,00	14,93	0,00	647,13	395,50	395,50	0,00	251,63	266,56
Secretaria de Administracao e Financas	9.073,88	59.212,74	57.635,56	0,00	10.651,06	0,00	31.524,12	5.370,00	18.524,12	0,00	13.000,00	23.651,06
Secretaria de Educacao	22.798,87	327.688,48	316.739,11	0,00	33.748,24	0,00	125.025,43	42.930,12	42.660,12	63.500,00	18.865,31	52.613,55
Secretaria de Saude	5.649,60	528.561,40	400.975,79	0,00	133.235,21	0,00	77.402,19	53.902,12	46.302,12	0,00	31.100,07	164.335,28
Secretaria de Assistecia Social	8.549,97	48.268,05	48.104,95	0,00	8.713,07	0,00	1.445,00	1.445,00	1.445,00	0,00	0,00	8.713,07
Secretaria de Infra-Estrutura	18.859,23	190.100,90	177.169,46	0,00	31.790,67	0,00	84.586,00	84.586,00	84.586,00	0,00	0,00	31.790,67
Secretaria de Cultura e Turismo	0,00	14.679,97	14.489,66	0,00	190,31	0,00	1.150,00	1.150,00	1.150,00	0,00	0,00	190,31
Secretaria de Agricultura e Meio Ambiente	9,90	3.305,40	3.262,00	0,00	53,30	0,00	576,41	430,00	430,00	0,00	146,41	199,71
Secretaria de Esporte e Juventude	0,00	1.754,85	1.447,65	0,00	307,20	0,00	137,50	137,50	135,50	0,00	2,00	309,20
Reserva de Contingência	0,00	0,00	0,00	0,00	0,00	0,00	0,00	0,00	0,00	0,00	0,00	0,00
PODER LEGISLATIVO	0,00	0,00	0,00	0,00	0,00	0,00	0,00	0,00	0,00	0,00	0,00	0,00
RESTOS A PAGAR (INTRA-ORÇAMENTÁRIOS) (II)	0,00	0,00	0,00	0,00	0,00	0,00	0,00	0,00	0,00	0,00	0,00	0,00
TOTAL (III) = (I + II)	64.941,45	1.188.732,23	1.034.969,69	0,00	218.703,99	0,00	322.493,78	190.346,24	195.628,36	63.500,00	63.365,42	282.069,41

GOVERNO MUNICIPAL DE TURURU

Relatório Resumido de Execução Orçamentária


Restos a Pagar por Poder e Órgão

Orçamento Fiscal e da Seguridade Social

Período: Janeiro a Agosto de 2018/Bimestre: Julho e Agosto

RREO - Anexo 7 (LRF, Art. 53, inciso V)

PODER/ÓRGÃO	RESTOS A PAGAR PROCESSADOS E NÃO PROCESSADOS LIQUIDADOS EM EXERCÍCIOS ANTERIORES					RESTOS A PAGAR NÃO PROCESSADOS						Saldo l = (e + k)
	INSCRITOS		Pagos (c)	Cancelados (d)	Saldo e = (a+b) - (c+d)	INSCRITOS		Liquidados (h)	Pagos (i)	Cancelados (j)	Saldo k = (f+g) - (i+j)	
	Em Exercícios Anteriores (a)	Em 31 de Dezembro de 2017 (b)				Em Exercícios Anteriores (f)	Em 31 de Dezembro de 2017 (g)					


 Maria de Fátima Galvão Albuquerque
 Prefeita Municipal


 Francisco Gláucio Braga
 Controlador Interno
 CPF: 048.535.223-01


 PUBLICONT - ASSESSORIA CONTÁBIL MUNICIPAL
 Contador - CRC CRC CE 480


 CARLOS RONNEY UCHOA SALES VASCONCELOS
 Secretário de Finanças

GOVERNO MUNICIPAL DE TURURU

Relatório Resumido de Execução Orçamentária

DEMONSTRATIVO DAS RECEITAS E DESPESAS COM MANUTENÇÃO E DESENVOLVIMENTO DO ENSINO - MDE

Orçamento Fiscal e da Seguridade Social

Período: Janeiro a Agosto de 2018/Bimestre: Julho e Agosto

RREO - ANEXO 8 (LDB, art. 72)

R\$ 1,00

RECEITAS DO ENSINO				
RECEITA RESULTANTE DE IMPOSTOS (Caput do Art. 212 da Constituição)	PREVISÃO INICIAL	PREVISÃO ATUALIZADA (a)	RECEITAS REALIZADAS	
			Ate o Bimestre (b)	% (b/a) x 100
RECEITA DE IMPOSTOS LIQUIDA (I)	477.410,00	477.410,00	402.223,72	84,25
1.1 - Receita Resultante do Imposto sobre a Propriedade Predial e Territorial Urbana - IPTU	26.910,00	26.910,00	10.452,45	38,84
1.1.1 - IPTU	18.910,00	18.910,00	7.999,34	42,30
1.1.2 - Multa, Juros de Mora, Divida Ativa e Outros Encargos do IPTU	8.000,00	8.000,00	2.453,11	30,66
1.2 - Receita Resultante do Imposto sobre Transmissao Inter Vivos - ITBI	16.600,00	16.600,00	1.832,00	11,03
1.2.1 - ITBI	10.600,00	10.600,00	0,00	0,00
1.2.2 - Multa, Juros de Mora, Divida Ativa e Outros Encargos do ITBI	6.000,00	6.000,00	1.832,00	30,53
1.3 - Receita Resultante sobre o Imposto sobre Servico de Qualquer Natureza - ISS	156.200,00	156.200,00	150.308,59	96,22
1.3.1 - ISS	148.200,00	148.200,00	150.308,59	101,42
1.3.2 - Multa, Juros de Mora, Divida Ativa e Outros Encargos do ISS	8.000,00	8.000,00	0,00	0,00
1.4 Imposto Resultante do Imposto de Renda Retido na Fonte - IRRF	277.700,00	277.700,00	239.630,68	86,29
1.5 - Imposto Sobre a Propriedade Territorial Rural - ITR	0,00	0,00	0,00	0,00
1.5.1 - ITR	0,00	0,00	0,00	0,00
1.5.2 - Multa, Juros de Mora, Divida Ativa e Outros Encargos do ITR	0,00	0,00	0,00	0,00
RECEITAS DE TRANSFERÊNCIAS CONSTITUCIONAIS E LEGAIS (II)	25.742.540,00	25.742.540,00	12.695.064,07	49,32
2.1 - Cota-Parte FPM	18.332.250,00	18.332.250,00	10.160.002,32	55,42
2.1.1 - Parcela referente a CF, art. 159, I, alinea b	17.060.250,00	17.060.250,00	9.555.930,15	56,01
2.1.2 - Parcela referente a CF, art. 159, I, alinea d	628.000,00	628.000,00	0,00	0,00
2.1.3 - Parcela referente a CF, art. 159, I, alinea e	644.000,00	644.000,00	604.072,17	93,80
2.2 - Cota-Parte ICMS	7.000.300,00	7.000.300,00	2.311.451,51	33,01
2.3 - ICMS Desoneracao - LC N. 87/1996	27.850,00	27.850,00	6.373,44	22,88
2.4 - Cota-Parte IPI Exportacao	23.750,00	23.750,00	11.547,36	48,62
2.5 - Cota-Parte ITR	3.590,00	3.590,00	323,53	9,01
2.6 - Cota-Parte IPVA	354.800,00	354.800,00	205.365,91	57,88
2.7 - Cota-Parte IOF-Ouro	0,00	0,00	0,00	0,00
3- TOTAL DA RECEITA DE IMPOSTOS (1 + 2)	26.219.950,00	26.219.950,00	13.097.287,79	49,95
RECEITAS ADICIONAIS PARA FINANCIAMENTO DO ENSINO				
RECEITAS ADICIONAIS PARA FINANCIAMENTO DO ENSINO	PREVISÃO INICIAL	PREVISÃO ATUALIZADA (a)	RECEITAS REALIZADAS	
			Até o Bimestre (b)	% (b/a) x 100
4 - RECEITA DA APLICACAO FINANCEIRA DE OUTROS RECURSOS DE IMPOSTOS VINCULADO	0,00	0,00	0,00	0,00
5- RECEITA DE TRANSFERENCIAS DO FNDE	1.158.500,00	1.158.500,00	690.948,89	59,64
5.1- Transferencias do Salario-Educacao	516.000,00	516.000,00	392.276,65	76,02
5.2- Transferencias Diretas - PDDE	0,00	0,00	0,00	0,00
5.3- Transferencias Diretas - PNAE	337.500,00	337.500,00	93.761,40	27,78
5.4- Transferencias Diretas - PNATE	180.000,00	180.000,00	115.460,51	64,14
5.5- Outras Transferencias do FNDE	125.000,00	125.000,00	89.450,33	71,56
5.6- Aplicacao Financeira dos Recursos do FNDE	0,00	0,00	0,00	0,00
6- RECEITA DE TRANSFERENCIAS DE CONVENIOS	998.000,00	998.000,00	0,00	0,00
6.1- Transferencias de Convenios	998.000,00	998.000,00	0,00	0,00
6.2- Aplicacao Financeira dos Recursos de Convenios	0,00	0,00	0,00	0,00

GOVERNO MUNICIPAL DE TURURU

Relatório Resumido de Execução Orçamentária

DEMONSTRATIVO DAS RECEITAS E DESPESAS COM MANUTENÇÃO E DESENVOLVIMENTO DO ENSINO - MDE

Orçamento Fiscal e da Seguridade Social

Período: Janeiro a Agosto de 2018/Bimestre: Julho e Agosto

RREO - ANEXO 8 (LDB art. 72)

7- RECEITA DE OPERACOES DE CREDITO	0,00	0,00	0,00	0,00
8- OUTRAS RECEITAS PARA FINANCIAMENTO DO ENSINO	0,00	0,00	0,00	0,00
9- TOTAL DAS RECEITAS ADICIONAIS PARA FINANCIAMENTO DO ENSINO (4 + 5 + 6 + 7 + 8)	2.156.500,00	2.156.500,00	690.948,89	32,04

RECEITAS ADICIONAIS PARA FINANCIAMENTO DO ENSINO	PREVISÃO INICIAL	PREVISÃO ATUALIZADA (a)	RECEITAS REALIZADAS	
			Até o Bimestre (b)	% (b/a) x 100
10- RECEITAS DESTINADAS AO FUNDEB	4.893.390,00	4.893.390,00	2.418.133,60	49,41
10.1- Cota-Parte FPM Destinada ao FUNDEB (20% de 2.1.1)	3.412.050,00	3.412.050,00	1.911.186,00	56,01
10.2- Cota-Parte ICMS Destinada ao FUNDEB (20% de 2.2)	1.400.060,00	1.400.060,00	462.290,20	33,01
10.3- ICMS-Desoneracao Destinada ao FUNDEB (20% de 2.3)	5.570,00	5.570,00	1.274,60	22,88
10.4- Cota-Parte IPI-Exportacao Destinada ao FUNDEB (20% de 2.4)	4.750,00	4.750,00	2.309,40	48,61
10.5- Cota-Parte ITR ou ITR Arrecadado Destinados ao FUNDEB (20% de (1.5 - 1.5.5)+2.5)	718,00	718,00	64,60	8,99
10.6- Cota-Parte IPVA Destinada ao FUNDEB (20% de 2.6)	70.960,00	70.960,00	41.073,00	57,88
11- RECEITAS RECEBIDAS DO FUNDEB	13.679.860,00	13.679.860,00	7.976.503,51	58,30
11.1- Transferencias de Recursos do FUNDEB	9.369.660,00	9.369.660,00	6.074.434,02	64,83
11.2- Complementacao da Uniao ao FUNDEB	4.310.200,00	4.310.200,00	1.902.069,49	44,12
11.3- Receita de Aplicacao Financeira dos Recursos do FUNDEB	0,00	0,00	0,00	0,00
12- RESULTADO LIQUIDO DAS TRANSFERENCIAS DO FUNDEB (11.1 - 10)	4.476.270,00	4.476.270,00	3.656.300,42	81,68

DESPESAS DO FUNDEB	DOTAÇÃO INICIAL	DOTAÇÃO ATUALIZADA	DESPESAS EMPENHADAS		DESPESAS LIQUIDADAS		Inscritas em Restos a Pagar Não Processados
			Até o Bimestre (h)	% (h/IVf) x 100	Até o Bimestre (i)	% (i/IVg) x 100	
13- PAGAMENTO DOS PROFISSIONAIS DO MAGISTERIO	8.412.000,00	9.187.500,00	8.157.000,00	88,78	5.303.441,93	57,72	0,00
13.1- Com Educacao Infantil	503.000,00	175.500,00	0,00	0,00	0,00	0,00	0,00
13.2- Com Ensino Fundamental	7.909.000,00	8.509.000,00	8.157.000,00	95,86	5.303.441,93	62,32	0,00
14- OUTRAS DESPESAS	4.306.480,00	4.200.852,80	2.095.258,57	49,87	1.264.135,40	30,09	0,00
14.1- Com Educacao Infantil	1.053.850,00	413.850,00	236.540,19	57,15	236.540,19	57,15	0,00
14.2- Com Ensino Fundamental	3.252.630,00	2.733.152,80	1.858.718,38	68,00	1.027.595,21	37,59	0,00
15- TOTAL DAS DESPESAS DO FUNDEB (13 + 14)	12.718.480,00	13.388.352,80	10.252.258,57	76,58	6.567.577,33	49,05	0,00

DEDUÇÕES PARA FINS DO LIMITE DO FUNDEB	VALOR
16- RESTOS A PAGAR INSCRITOS NO EXERCICIO SEM DISPONIBILIDADE FINANCEIRA DE RECURSOS DO FUNDEB	0,00
16.1 - FUNDEB 60%	0,00
16.2 - FUNDEB 40%	0,00
17- RESTOS A PAGAR INSCRITOS NO EXERCICIO SEM DISPONIBILIDADE FINANCEIRA DE RECURSOS DO FUNDEB	0,00
17.1 - FUNDEB 60%	0,00
17.2 - FUNDEB 40%	0,00
18- TOTAL DAS DEDUÇÕES CONSIDERADAS PARA FINS DE LIMITE DO FUNDEB (16 + 17)	0,00

INDICADORES DO FUNDEB	VALOR

GOVERNO MUNICIPAL DE TURURU

Relatório Resumido de Execução Orçamentária

DEMONSTRATIVO DAS RECEITAS E DESPESAS COM MANUTENÇÃO E DESENVOLVIMENTO DO ENSINO - MDE

Orçamento Fiscal e da Seguridade Social

Período: Janeiro a Agosto de 2018/Bimestre: Julho e Agosto

REPO - ANEXO 9 (078 - 31 72)

43- TOTAL DAS OUTRAS DESPESAS CUSTEADAS COM RECEITAS ADICIONAIS PARA FINANCIAMENTO DO ENSINO (39+40 + 41 + 42)	0,00	0,00	0,00	0,00	0,00	0,00	0,00
44- TOTAL GERAL DAS DESPESAS COM EDUCAÇÃO (28 + 43)	18.813.030,00	17.835.052,80	15.821.091,29	88,71	9.406.461,87	52,74	0,00
RESTOS A PAGAR INSCRITOS COM DISPONIBILIDADE FINANCEIRA DE RECURSOS DE IMPOSTOS VINCULADOS AO ENSINO	SALDO ATÉ O BIMESTRE			CANCELADO EM <EXERCÍCIO> (I)			
45- RESTOS A PAGAR DE DESPESAS COM MDE							
45.1 - Executadas com Recursos de Impostos Vinculados ao Ensino							
45.2 - Executadas com Recursos do FUNDEB							
CONTROLE DA DISPONIBILIDADE FINANCEIRA	FUNDEB			SALÁRIO EDUCAÇÃO			
46- DISPONIBILIDADE FINANCEIRA EM 31 DE DEZEMBRO DE <EXERCÍCIO ANTERIOR>							
47- (+) INGRESSO DE RECURSOS ATÉ O BIMESTRE							
48- (-) PAGAMENTOS EFETUADOS ATÉ O BIMESTRE							
48.1 Orçamento do Exercício							
48.2 Restos a Pagar							
49- (+) RECEITA DE APLICAÇÃO FINANCEIRA DOS RECURSOS ATÉ O BIMESTRE							
50- (=) DISPONIBILIDADE FINANCEIRA ATÉ O BIMESTRE							
51- (+) Ajustes							
51.1 Retenções							
51.2 Conciliação Bancária							
52- (=) SALDO FINANCEIRO CONCILIADO							


 Maria de Fátima Galvão Albuquerque
 Prefeita Municipal


 PUBLICONT - ASSESSORIA CONTÁBIL MUNICIPAL
 Contador - CRC CRC CE 480


 Francisco Gláucio Braga
 Controlador Interno
 CPF: 048.535.223-01


 CARLOS RONNEY UCHOA SALES VASCONCELOS
 Secretário de Finanças

GOVERNO MUNICIPAL DE TURURU
Relatório Resumido de Execução Orçamentária
Demonstrativo das Receitas de Operações de Crédito e Despesas de Capital
Orçamento Fiscal e da Seguridade Social
Período: Janeiro a Agosto de 2018/Bimestre: Julho e Agosto

RREO - Anexo IX (LRF, Art. 52, inciso I, alíneas "a" e "b" do inciso II e §1º)


RS 1

RECEITAS	PREVISÃO ATUALIZADA (a)	RECEITAS REALIZADAS Até o Bimestre (b)		SALDO NÃO REALIZADO (c) = (a - b)
RECEITAS DE OPERAÇÕES DE CRÉDITO (I)	0,00	0,00		0,00
DESPEASAS	DOTAÇÃO ATUALIZADA (d)	DESPEASAS EXECUTADAS Até o Bimestre		SALDO NÃO EXECUTADO (g) = (d - (e + f))
		LIQUIDADAS (e)	INSCRITAS EM RESTOS A PAGAR NÃO PROCESSADOS (f)	
DESPEASAS DE CAPITAL	4.144.115,83	1.282.980,23	645.148,60	2.215.987,00
DESPEASAS DE CAPITAL LÍQUIDA (II)	4.144.115,83	1.282.980,23	645.148,60	2.215.987,00
RESULTADO PARA APURAÇÃO DA REGRA DE OURO (III) = (I - II)	-4.144.115,83	-1.928.128,83		-2.215.987,00


Maria de Fátima Galvão Albuquerque
 Prefeita Municipal


 PUBLICONT - A SESSORIA CONTÁBIL MUNICIPAL
 Contador - CRC CRC CE 480


Francisco Gláucio Braga
 Controlador Interno
 CPF: 048.535.223-01


CARLOS RONNEY UCHOA SALES VASCONCELOS
 Secretário de Finanças

GOVERNO MUNICIPAL DE TURURU
Relatório Resumido da Execução Orçamentária
Demonstrativo da Projeção do Regime Próprio de Previdência dos Servidores
Orçamentos da Seguridade Social
Período: Janeiro a Agosto de 2018/Bimestre: Julho e Agosto

RREO - ANEXO X (LRF, art. 53, § 1º, inciso II)

R\$ 1.00

EXERCÍCIO	RECEITAS PREVIDENCIÁRIAS (a)	DESPESAS PREVIDENCIÁRIAS (a)	RESULTADO PREVIDENCIÁRIO (c) = (a - b)	SALDO FINANCEIRO DO EXERCÍCIO (d) = ("d" exercício anterior) + (c)
	0,00	0,00	0,00	0,00




Maria de Fátima Galdi Albuquerque
Prefeita Municipal



PUBLICONT - A SESSORIA CONTÁBIL MUNICIPAL
Contador - CRC CRC CE 480



Francisco Gláucio Braga
Controlador Interno
CPF: 048.535.223-01



CARLOS RONNEY UCHOA SALES VASCONCELOS
Secretário de Finanças

GOVERNO MUNICIPAL DE TURURU
Relatório Resumido de Execução Orçamentária
Demonstrativo das Receita de Alienação de Ativos e Aplicação dos Recursos
Orçamento Fiscal e da Seguridade Social
Período: Janeiro a Agosto de 2018/Bimestre: Julho e Agosto


RREO - Anexo XI (LRF, Art. 52, inciso I, alíneas "a" e "b" do inciso II e §1º)

R\$

RECEITAS	PREVISÃO ATUALIZADA (a)	RECEITAS REALIZADAS Até o Bimestre (b)		SALDO NÃO REALIZADO (c) = (a - b)
RECEITAS DE CAPITAL - ALIENAÇÃO DE ATIVOS (I) Alienação de Bens Móveis e Semoventes - Principal	8.300,00	0,00		8.300,00
DESPESAS	DOTAÇÃO ATUALIZADA (d)	DESPESAS EXECUTADAS Até o Bimestre		SALDO NÃO EXECUTADO (g) = (d - (e + f))
		LIQUIDADAS (e)	INSCRITAS EM RESTOS A PAGAR NÃO PROCESSADOS (f)	
APLICAÇÃO DOS RECURSOS DA ALIENAÇÃO DE ATIVOS (II)				
DESPESA DE CAPITAL				
Investimentos	7.644.130,00	0,00	0,00	7.644.130,00
Inversões Financeiras	199.970,00	0,00	0,00	199.970,00
Amortização da Dívida	930.000,00	0,00	0,00	930.000,00
DESPESAS CORRENTES DOS REGIMES DE PREVIDÊNCIA				
Regime Geral da Previdência Social	0,00	0,00	0,00	0,00
Regime Próprio de Previdência dos Servidores	0,00	0,00	0,00	0,00
SALDO FINANCEIRO A APLICAR	2017 (h)	2018 (i) = (Ib - (Ile + IIf))		SALDO ATUAL (j) = (IIIh + Ii)
VALOR (III)	0,00	0,00		0,00

Fonte:


Maria de Fátima Galdino Albuquerque
 Prefeita Municipal


PUBLICO T. A. SESSORIA CONTÁBIL MUNICIPAL
 Contador - CRC CRC CE 480


Francisco Gláucio Braga
 Controlador Interno
 CPF: 048.535.223-01


CARLOS RONNEY UCHOA SALES VASCONCELOS
 Secretário de Finanças

GOVERNO MUNICIPAL DE TURURU

Relatório Resumido de Execução Orçamentária

Demonstrativo das Receitas e Despesas com Ações e Serviços Públicos de Saúde

Orçamento Fiscal e da Seguridade Social

Período: Janeiro a Agosto de 2018/Bimestre: Julho e Agosto

RRFD - Anexo 12 (LC 140/2012 art. 35)

R\$ 1 mil

RECEITAS PARA APURAÇÃO DA APLICAÇÃO EM AÇÕES E SERVIÇOS PÚBLICOS DE SAÚDE	PREVISÃO INICIAL	PREVISÃO ATUALIZADA (a)	RECEITAS REALIZADAS	
			Até o Bimestre (b)	% (b/a) x 100
RECEITA DE IMPOSTOS LÍQUIDA (I)	477.410,00	477.410,00	402.223,72	84,25
Imposto Predial e Territorial Urbano - IPTU	18.910,00	18.910,00	7.999,34	42,30
Imposto Sobre Transmissão de Bens Intervivos - ITBI	10.600,00	10.600,00	0,00	0,00
Imposto Sobre Serviços de Qualquer Natureza - ISS	148.200,00	148.200,00	150.308,59	101,42
Imposto de Renda Retido na Fonte - IRRF	257.700,00	257.700,00	239.630,68	92,98
Imposto Territorial Rural - ITR	0,00	0,00	0,00	0,00
Multas, Juros de Mora e Outros Encargos dos Impostos	19.000,00	19.000,00	0,00	0,00
Dívida Ativa dos Impostos	23.000,00	23.000,00	4.285,11	18,63
Multas, Juros de Mora e Outros Encargos da Dívida Ativa	0,00	0,00	0,00	0,00
RECEITA DE TRANSFERÊNCIAS CONSTITUCIONAIS LEGAIS (II)	25.742.540,00	25.742.540,00	12.695.064,07	49,32
Cota-Parte FPM	18.332.250,00	18.332.250,00	10.160.002,32	55,42
Cota-Parte ITR	3.590,00	3.590,00	323,53	9,01
Cota-Parte IPVA	354.800,00	354.800,00	205.365,91	57,88
Cota-Parte ICMS	7.000.300,00	7.000.300,00	2.311.451,51	33,01
Cota-Parte IPI-Exportação	23.750,00	23.750,00	11.547,36	48,62
Compensações Financeiras Provenientes de Impostos e Transferências Constitucionais	27.850,00	27.850,00	6.373,44	22,88
Desoneração ICMS (LC 87/96)	27.850,00	27.850,00	6.373,44	22,88
Outras	0,00	0,00	0,00	0,00
TOTAL DAS RECEITAS PARA APURAÇÃO DA APLICAÇÃO EM AÇÕES E SERVIÇOS PÚBLICOS DE SAÚDE (III) = (I + II)	26.219.950,00	26.219.950,00	13.097.287,79	49,95

RECEITAS ADICIONAIS PARA FINANCIAMENTO DA SAÚDE	PREVISÃO INICIAL	PREVISÃO ATUALIZADA (c)	RECEITAS REALIZADAS	
			Até o Bimestre (d)	% (d/c) x 100
TRANSFERÊNCIA DE RECURSOS DO SISTEMA ÚNICO DE SAÚDE - SUS	0,00	0,00	0,00	0,00
Provenientes da União	0,00	0,00	0,00	0,00
Provenientes dos Estados	0,00	0,00	0,00	0,00
Provenientes de Outros Municípios	0,00	0,00	0,00	0,00
Outras Receitas do SUS	0,00	0,00	0,00	0,00
TRANSFERÊNCIAS VOLUNTÁRIAS	0,00	0,00	0,00	0,00
RECEITAS DE OPERAÇÕES DE CRÉDITO VINCULADA À SAÚDE	0,00	0,00	0,00	0,00
OUTRAS RECEITAS PARA FINANCIAMENTO DA SAÚDE	0,00	0,00	0,00	0,00
TOTAL RECEITAS ADICIONAIS PARA FINANCIAMENTO DA SAÚDE	0,00	0,00	0,00	0,00

DESPESAS COM SAÚDE (Por Grupo de Natureza da Despesa)	DOTAÇÃO INICIAL	DOTAÇÃO ATUALIZADA (e)	DESPESAS EMPENHADAS		DESPESAS LIQUIDADAS		Inscritas em Restos a Pagar Não Processados
			Até o Bimestre (f)	% (f/e) x 100	Até o Bimestre (g)	% (g/e) x 100	
DESPESAS CORRENTES	9.598.110,00	12.074.772,20	9.870.451,84	81,74	4.803.506,45	39,78	0,00
Pessoal e Encargos Sociais	5.537.550,00	5.291.550,00	4.596.250,00	86,86	2.836.305,71	53,60	0,00
Juros e Encargos da Dívida	0,00	0,00	0,00	0,00	0,00	0,00	0,00
Outras Despesas Correntes	4.060.560,00	6.783.222,20	5.274.201,84	77,75	1.967.200,74	29,00	0,00
DESPESAS DE CAPITAL	1.995.190,00	865.150,00	102.356,41	11,83	83.322,70	9,63	0,00
Investimentos	1.985.190,00	855.150,00	102.356,41	11,96	83.322,70	9,74	0,00

GOVERNO MUNICIPAL DE TURURU

Relatório Resumido de Execução Orçamentária

Demonstrativo das Receitas e Despesas com Ações e Serviços Públicos de Saúde

Orçamento Fiscal e da Seguridade Social

Período: Janeiro a Agosto de 2018/Bimestre: Julho e Agosto

							R\$ 1,00
Inversões Financeiras	10.000,00	10.000,00	0,00	0,00	0,00	0,00	0,00
Amortização da Dívida	0,00	0,00	0,00	0,00	0,00	0,00	0,00
TOTAL DAS DESPESAS COM SAÚDE (IV)	11.593.300,00	12.939.922,20	9.972.808,25	77,07	4.886.829,15	37,77	0,00

DESPESAS COM SAÚDE NÃO COMPUTADAS PARA FINS DE APURAÇÃO DO PERCENTUAL MÍNIMO	DOTAÇÃO INICIAL	DOTAÇÃO ATUALIZADA	DESPESAS EMPENHADAS		DESPESAS LIQUIDADAS		Inscritas em Restos a Pagar Não Processados
			Até o Bimestre (h)	% (h/IVf) x 100	Até o Bimestre (i)	% (i/VIg) x 100	
DESPESAS CORRENTES	4.629.950,00	4.629.950,00	2.565.821,10	55,42	1.435.571,45	31,01	0,00
DESPESAS COM INATIVOS E PENSIONISTAS	0,00	0,00	0,00	0,00	0,00	0,00	0,00
DESPESAS COM ACESSO A SAÚDE QUE NÃO ATENDE AO PRINCÍPIO DE ACESSO UNIVERSAL	0,00	0,00	0,00	0,00	0,00	0,00	0,00
DESPESAS CUSTEADAS COM OUTROS RECURSOS	4.629.950,00	4.629.950,00	2.565.821,10	25,72	1.435.571,45	29,37	0,00
Recursos de Operações de Crédito	0,00	0,00	0,00	0,00	0,00	0,00	0,00
Outros Recursos	0,00	0,00	0,00	0,00	0,00	0,00	0,00
OUTRAS AÇÕES E SERVIÇOS NÃO COMPUTADOS	0,00	0,00	0,00	0,00	0,00	0,00	0,00
RESTOS A PAGAR NÃO PROCESSADOS INSCRITOS INDEVIDAMENTE NO EXERCÍCIO SEM DÍVIDA	0,00	0,00	0,00	0,00	0,00	0,00	0,00
DESPESAS CUSTEADAS COM DISPONIBILIDADE DE CAIXA VINCULADOS AOS RESTOS A PAGAR	0,00	0,00	0,00	0,00	0,00	0,00	0,00
DESPESAS CUSTEADAS COM RECURSOS VINCULADOS A PARCELA DO PERCENTUAL MÍNIMO	0,00	0,00	0,00	0,00	0,00	0,00	0,00
TOTAL DAS DESPESAS NÃO COMPUTADAS (V)	4.629.950,00	4.629.950,00	2.565.821,10	55,42	1.435.571,45	31,01	0,00
TOTAL DAS DESPESAS COM AÇÕES E SERVIÇOS PÚBLICOS DE SAÚDE (VI) = (IV - V)	6.963.350,00	8.309.972,20	7.406.987,15	89,13	2.616.904,16	41,53	0,00

PERCENTUAL DE APLICAÇÕES EM AÇÕES E SERVIÇOS PÚBLICOS DE SAÚDE SOBRE A RECEITA DE IMPOSTOS LÍQUIDA E TRANSFERÊNCIAS CONSTITUCIONAIS LEGAIS (VII%) = (VI/(h ou i) / IIIb X 100) - LIMITE CONSTITUCIONAL 20,95

VALOR REFERENTE A DIFERENÇA ENTRE O VALOR EXECUTADO E LIMITE MÍNIMO CONSTITUCIONAL VI/(h ou i) - (15 X IIIb) / 100 652.310,99

EXECUÇÃO DE RESTOS A PAGAR NÃO PROCESSADOS INSCRITO COM DISPONIBILIDADE DE CAIXA	INSCRITOS	CANCELADOS / PRESCRITOS	PAGOS	A PAGAR	PARCELA CONSIDERADA NO LIMITE
TOTAL					

CONTROLE DOS RESTOS A PAGAR CANCELADOS OU PRESCRITOS PARA FINS DE APLICAÇÃO DA DISPONIBILIDADE DE CAIXA CONFORME ARTIGO 24 §1º e 2º	SALDO INICIAL	DESPESAS CUSTEADAS NO EXERCÍCIO DE REFERÊNCIA (j)	SALDO FINAL (NÃO APLICADO)
TOTAL (VIII)			

CONTROLE DO VALOR REFERENTE AO PERCENTUAL MÍNIMO NÃO CUMPRIDO EM EXERCÍCIOS ANTERIORES PARA FINS DE APLICAÇÃO DOS RECURSOS VINCULADOS CONFORME ARTIGOS 25 E 26	SALDO INICIAL	DESPESAS CUSTEADAS NO EXERCÍCIO DE REFERÊNCIA (j)	SALDO FINAL (NÃO APLICADO)
TOTAL (IX)			

GOVERNO MUNICIPAL DE TURURU

Relatório Resumido de Execução Orçamentária

Demonstrativo das Receitas e Despesas com Ações e Serviços Públicos de Saúde


Orçamento Fiscal e da Seguridade Social

Período: Janeiro a Agosto de 2018/Bimestre: Julho e Agosto

RREO - Anexo 12 (L.C. 141/2012 art. 35)


R\$ 1 (1)

DESPESAS COM SAÚDE (Por Subfunção)	DOTAÇÃO INICIAL	DOTAÇÃO ATUALIZADA (e)	DESPESAS EMPENHADAS		DESPESAS LIQUIDADAS		Inscritas em Restos a Pagar Não Processados
			Até o Bimestre (f)	% (f/e) x 100	Até o Bimestre (g)	% (g/e) x 100	
Atenção Básica	6.658.950,00	6.198.799,00	4.418.751,99	44,30	2.476.491,19	50,67	0,00
Assistência Hospitalar e Ambulatorial	4.180.050,00	6.114.823,20	5.168.186,26	51,82	2.152.738,05	44,05	0,00
Suporte Profilático e Terapêutico	77.300,00	77.300,00	65.910,00	0,66	49.164,09	1,00	0,00
Vigilância Sanitária	662.000,00	534.000,00	319.960,00	3,20	208.435,82	4,26	0,00
Vigilância Epidemiológica	0,00	0,00	0,00	0,00	0,00	0,00	0,00
Alimentação e Nutrição	0,00	0,00	0,00	0,00	0,00	0,00	0,00
Outras Subfunções	15.000,00	15.000,00	0,00	0,00	0,00	0,00	0,00
TOTAL	11.593.300,00	12.939.922,20	9.972.908,25	77,07	4.886.829,15	37,77	0,00


 Maria de Fátima Galvão Albuquerque
 Prefeita Municipal


 Francisco Gláucio Braga
 Controlador Interno
 CPF: 048.535.223-01


 PUBLICONT - ASSESSORIA CONTÁBIL MUNICIPAL
 Contador - CRC CRC CE 480


 CARLOS RONNEY UCHOA SALES VASCONCELOS
 Secretário de Finanças

GOVERNO MUNICIPAL DE TURURU

Relatório Resumido da Execução Orçamentária

Demonstrativo das Parcerias Público-Privadas

Orçamentos Fiscal e da Seguridade Social

Período: Janeiro a Agosto de 2018/Bimestre: Julho e Agosto

RREO - ANEXO 13 (Lei nº 11.079, de 30.12.2004, arts. 22, 25 e 28)

R\$ 1,00

Impactos das Contratações de PPP	SALDO TOTAL EM 31 DE DEZEMBRO DO EXERCÍCIO ANTERIOR (a)	REGISTROS EFETUADOS EM 2018	
		No Bimestre	Até o Bimestre (b)
TOTAL DE ATIVOS	0,00	0,00	0,00
Ativos Constituídos pela SPE	0,00	0,00	0,00
TOTAL DE PASSIVOS	0,00	0,00	0,00
Obrigações decorrentes de Ativos Constituídos pela SPE	0,00	0,00	0,00
Provisões de PPP	0,00	0,00	0,00
Outros Passivos	0,00	0,00	0,00
ATOS POTENCIAIS PASSIVOS	0,00	0,00	0,00
Obrigações Contratuais	0,00	0,00	0,00
Riscos não Provisionados	0,00	0,00	0,00
Garantias Concedidas	0,00	0,00	0,00
Outros Passivos Contingentes	0,00	0,00	0,00

DESPESAS DE PPP	EXERCÍCIO ANTERIOR	EXERCÍCIO CORRENTE (EC)	<EC+1>	<EC+2>	<EC+3>	<EC+4>	<EC+5>	<EC+6>	<EC+7>	<EC+8>	<EC+9>
TOTAL DAS DESPESAS	0,00	0,00	0,00	0,00	0,00	0,00	0,00	0,00	0,00	0,00	0,00
PPP A CONTRATAR (II)	0,00	0,00	0,00	0,00	0,00	0,00	0,00	0,00	0,00	0,00	0,00
RECEITA CORRENTE LÍQUIDA (RCL) (III)	0,00	0,00	0,00	0,00	0,00	0,00	0,00	0,00	0,00	0,00	0,00
TOTAL DAS DESPESAS CONSIDERADAS PARA O LIM	0,00	0,00	0,00	0,00	0,00	0,00	0,00	0,00	0,00	0,00	0,00
TOTAL DAS DESPESAS / RCL (%) (V) = (IV) / (III)	0,00	0,00	0,00	0,00	0,00	0,00	0,00	0,00	0,00	0,00	0,00

Maria de Fátima Galvão Albuquerque
Prefeita Municipal

PUBLICCONT - SESSORIA CONTÁBIL MUNICIPAL
Contador - CRC CRC CE 480

Francisco Gláucio Braga
Controlador Interno
CPF: 048.535.223-01

CARLOS RONNEY UCHOA SALES VASCONCELOS
Secretário de Finanças

GOVERNO MUNICIPAL DE TURURU

Relatório Resumido de Execução Orçamentária

Demonstrativo Simplificado do Relatório Resumido da Execução Orçamentária

Orçamento Fiscal e da Seguridade Social

Período: Janeiro a Agosto de 2018/Bimestre: Julho e Agosto

RREO - Anexo XIV (LRF, Art. 52, inciso I, alíneas "a" e "b" do inciso II e §1º)

Em Reais

BALANÇO ORÇAMENTÁRIO		Até o Bimestre	
PREVISÃO INICIAL			46.218.130,00
PREVISÃO ATUALIZADA			46.218.130,00
RECEITAS REALIZADAS			24.776.346,19
DÉFICIT ORÇAMENTÁRIO			0,00
SALDOS DE EXERCÍCIOS ANTERIORES			0,00
DOTAÇÃO INICIAL			46.218.130,00
CRÉDITOS ADICIONAIS			0,00
DOTAÇÃO ATUALIZADA			46.218.130,00
DESPEZA EMPENHADA			38.087.217,77
DESPEZA LIQUIDADADA			21.686.953,67
SUPERÁVIT ORÇAMENTÁRIO			3.089.392,52
DESPEZA POR FUNÇÃO/SUBFUNÇÃO		Até o Bimestre	
DESPEAS EMPENHADAS			38.087.217,77
DESPEAS LIQUIDADADAS			21.686.953,67
RECEITA CORRENTE LÍQUIDA - RCL		Até o Bimestre	
RECEITA CORRENTE LÍQUIDA			36.444.787,98
RESULTADOS NOMINAL E PRIMÁRIO		Meta Fixada no AMF da LDO (a)	Resultado Apurado Até o Bimestre (b)
			% em Relação à Meta (b/a)
RESULTADO PRIMÁRIO	315.850,00	3.129.905,88	9,91
RESULTADO NOMINAL	800.000,00	3.180.029,40	3,98
DESPEAS COM AÇÕES TÍPICAS DE MDE		Valor Apurado Até o Bimestre	Limites Constitucionais Anuais
			% Mínimo a Aplicar no Exercício
			% Aplicado Até o Bimestre
Mínimo Anual de <18% / 25%> das Receitas de Impostos na	3.311.809,21	25,00	25,29
Mínimo Anual de 60% do FUNDEB na Remuneração do	6.567.577,33	60,00	66,48
Complementação da União ao FUNDEB	1.902.069,49	0,00	0,00
RECEITAS DE OPERAÇÕES DE CRÉDITO E DESPEAS DE CAPITAL		Valor Apurado Até o Bimestre	Saldo Não Realizado
Receitas de Operações de Crédito		0,00	0,00
Despesa de Capital Líquida		1.282.980,23	2.215.987,00
RECEITA DE ALIENAÇÃO DE ATIVOS E APLICAÇÃO DOS RECURSOS		Valor Apurado Até o Bimestre	Saldo a Realizar
Receita de Capital Resultante da Alienação de Ativos		0,00	8.300,00
Aplicação dos Recursos da Alienação de Ativos		0,00	0,00
DESPEAS COM AÇÕES E SERVIÇOS PÚBLICOS DE SAÚDE		Valor Apurado Até o Bimestre	Limite Constitucional Anual
			% Mínimo a Aplicar no Exercício
			% Aplicado Até o Bimestre
Despesas com Ações e Serviços Públicos de Saúde	2.616.904,16	15,00	20,95

GOVERNO MUNICIPAL DE TURURU

Relatório Resumido de Execução Orçamentária

Demonstrativo Simplificado do Relatório Resumido da Execução Orçamentária

Orçamento Fiscal e da Seguridade Social

Período: Janeiro a Agosto de 2018/Bimestre: Julho e Agosto

RREO - Anexo XIV (LRF, Art. 52, Inciso I, alíneas "a" e "b" do inciso II e §1º)

Em Reais



Maria de Fátima Galvão Albuquerque
Prefeita Municipal



PUBLICONT - APOSSORIA CONTÁBIL MUNICIPAL
Contador - CRC CRC CE 480



Francisco Gláucio Braga
Controlador Interno
CPF: 048.535.223-01



CARLOS RONNEY UCHOA SALES VASCONCELOS
Secretário de Finanças