



# 3º BIMESTRE

PREFEITURA MUNICIPAL DE

**MAIO E JUNHO DE 2018**

TURURU


RUMOR AO FUTURO MELHOR

Estado do Ceará  
GOVERNO MUNICIPAL DE TURURU  
EDITAL DE PUBLICAÇÃO Nº 2018.07.30-1

A Prefeita Municipal de Tururu - Estado do Ceará, SRA. Maria de Fátima Galdino Albuquerque, em pleno exercício do cargo e no uso competente de suas atribuições, notadamente as conferidas pelo Art. 28, Inciso X, da Constituição do Estado do Ceará, **RESOLVE** publicar mediante afixação nos locais de amplo acesso do público em geral no âmbito do Município de Tururu/CE, bem como no site [www.tururu.ce.gov.br](http://www.tururu.ce.gov.br), o **RELATÓRIO RESUMIDO DA EXECUÇÃO ORÇAMENTÁRIA - RREO**, atinente ao **3º BIMESTRE** do exercício financeiro de **2018**.

**PUBLIQUE-SE, DIVULGUE-SE, CUMPRA-SE.**

**Paço do Poder Executivo Municipal de Tururu - Estado do Ceará.  
Em, 30 de Julho de 2018.**

  
Maria de Fátima Galdino Albuquerque  
Prefeita Municipal

# DECLARAÇÃO

Em cumprimento ao art. 7º da Instrução Normativa do TCM nº 03/2000, **DECLARO**, para fins de prova junto a esse Órgão de Controle Externo, que Prefeitura Municipal de Tururu - CE publicou mediante afixação nos locais de amplo acesso público em geral no âmbito do Município de Tururu e no site [www.tururu.ce.gov.br](http://www.tururu.ce.gov.br) o **R.R.E.O. (Relatório Resumido de Execução Orçamentária)** (art. 52 e 53 da Lei Complementar nº 101/2000), referente ao **3º BIMESTRE de 2018**, conforme EDITAL DE PUBLICAÇÃO anexo.

**Tururu - CE, 30 de Junho de 2018.**

  
**Maria de Fátima Galdino Albuquerque**  
Prefeita Municipal

## GOVERNO MUNICIPAL DE TURURU

## Relatório Resumido de Execução Orçamentária

## Balço Orçamentário

## Orçamento Fiscal e da Seguridade Social

Período: Janeiro a Junho de 2018/Bimestre: Maio e Junho

RREO - Anexo 1 (LRF, Art. 52, inciso I, alíneas "a" e "h" do inciso II e 51º)

Em reais

Receitas Orçamentárias	Previsão Inicial	Previsão Atualizada (a)	Receitas Realizadas				Saldo (a-c)
			No Bimestre (b)	% (b/a)	Até Bimestre (c)	% (c/a)	
Receitas Orçamentárias							
Receitas (Excelo Intra-Orçamentárias) (I)	46.218.130,00	46.218.848,00	6.615.807,27	14,31	18.752.270,82	40,57	27.465.859,18
Receitas Correntes	44.764.932,50	44.764.932,50	6.377.272,06	14,25	18.386.471,61	41,07	26.378.460,89
Impostos, Taxas e Contribuições de Melhoria	516.910,00	516.910,00	41.837,92	8,09	222.342,98	43,01	294.567,02
Impostos	477.410,00	477.410,00	41.036,80	8,60	219.185,82	45,91	258.224,18
Taxas	39.500,00	39.500,00	801,12	2,03	3.157,16	7,99	36.342,84
Contribuições	420.500,00	420.500,00	43.687,98	10,39	130.936,34	31,14	289.563,66
Contribuição para o Custeio do Serviço de	420.500,00	420.500,00	43.687,98	10,39	130.936,34	31,14	289.563,66
Receita Patrimonial	92.900,00	92.900,00	31.537,34	33,95	86.029,59	92,60	6.870,41
Exploração do Patrimônio Imobiliário do	27.300,00	27.300,00	0,00	0,00	0,00	0,00	27.300,00
Valores Mobiliários	40.000,00	40.000,00	12.553,77	31,38	32.958,65	82,40	7.041,35
Demais Receitas Patrimoniais	25.600,00	25.600,00	18.983,57	74,15	53.070,94	207,31	-27.470,94
Receita de Serviços	96.250,00	96.250,00	420,00	0,44	870,00	0,90	95.380,00
Serviços e Atividades Referentes à Saúde	81.950,00	81.950,00	0,00	0,00	0,00	0,00	81.950,00
Outros Serviços	14.300,00	14.300,00	420,00	2,94	870,00	6,08	13.430,00
Transferências Correntes	43.545.872,50	43.545.872,50	6.259.788,82	14,38	17.919.495,50	41,15	25.626.377,00
Transferências da União e de suas Entidades	19.646.190,00	19.646.190,00	2.479.890,72	12,62	6.869.763,68	34,97	12.776.426,32
Transferências dos Estados e do Distrito	6.933.522,50	6.933.522,50	315.445,56	4,55	1.599.954,35	23,08	5.333.568,15
Transferências dos Municípios e de suas	3.286.300,00	3.286.300,00	1.573.889,11	47,89	3.199.890,44	97,37	86.409,56
Transferências de Outras Instituições Públicas	13.679.860,00	13.679.860,00	1.890.563,43	13,82	6.249.887,03	45,69	7.429.972,97
Outras Receitas Correntes	92.500,00	92.500,00	0,00	0,00	26.797,20	28,97	65.702,80
Indenizações, Restituições e Ressarcimentos	45.700,00	45.700,00	0,00	0,00	1.825,20	3,99	43.874,80
Demais Receitas Correntes	46.800,00	46.800,00	0,00	0,00	24.972,00	53,36	21.828,00
Receitas de Capital	1.453.915,50	1.453.915,50	238.535,21	16,41	365.799,21	25,16	1.088.116,29
Alienação de Bens	8.300,00	8.300,00	0,00	0,00	0,00	0,00	8.300,00
Alienação de Bens Móveis	8.300,00	8.300,00	0,00	0,00	0,00	0,00	8.300,00
Transferências de Capital	1.445.615,50	1.445.615,50	238.535,21	16,50	365.799,21	25,30	1.079.816,29
Transferências da União e de suas Entidades	750.000,00	750.000,00	0,00	0,00	0,00	0,00	750.000,00
Transferências dos Estados e do Distrito	695.615,50	695.615,50	238.535,21	34,29	365.799,21	52,59	329.816,29

## GOVERNO MUNICIPAL DE TURURU

## Relatório Resumido de Execução Orçamentária

## Balço Orçamentário

## Orçamento Fiscal e da Seguridade Social

Período: Janeiro a Junho de 2018/Bimestre: Maio e Junho

RREO - Anexo 1 (LRF, Art. 52, inciso I, alíneas "a" e "b" do inciso II e 61º)

Em reais

Receitas Orçamentárias	Previsão Inicial	Previsão Atualizada (a)	Receitas Realizadas				Saldo (a-c)
			No Bimestre (b)	% (b/a)	Até Bimestre (c)	% (c/a)	
Receitas (Intra-Orçamentárias) (II)	0,00	0,00	0,00	0,00	0,00	0,00	0,00
SubTotal das Receitas (III) = (I + II)	46.218.130,00	46.218.130,00	6.615.807,27	14,31	18.752.270,82	40,57	27.465.859,18
Operações de Crédito/Refinanciamento (IV)							
SubTotal com Refinanciamento (V) = (III + IV)	46.218.130,00	46.218.130,00	6.615.807,27	14,31	18.752.270,82	40,57	27.465.859,18
Déficit (VI)						0,00	
Total (VII) = (V + VI)	46.218.130,00	46.218.130,00	6.615.807,27		18.752.270,82		27.465.859,18
Saldos de Exercícios Anteriores							
Recursos Arrecadados Exercícios Anteriores RPPS							
Superávit Financeiro Utilizado Créditos Adicionais							
Reabertura de Créditos Adicionais							

Despesas Orçamentárias	Dotação Inicial (d)	Dotação Atualizada (e)	Despesas Empenhadas		Saldo (g) = (e-f)	Despesas Liquidadas		Saldo (i) = (e-h)	Despesas Pagas Até o Bimestre (j)	Inscritas em Restos a Pagar Não Proc. (k)
			No Bimestre	Até o Bimestre (f)		No Bimestre	Até o Bimestre (h)			
Despesas Orçamentárias										
Despesas (Exceto Intra-Orçamentárias) (VIII)	46.218.130,00	46.218.130,00	4.239.034,24	34.115.106,44	12.103.023,56	6.506.824,02	15.478.922,37	30.739.207,63	14.785.045,22	
DESPESAS CORRENTES	34.978.630,00	39.608.614,17	3.585.441,46	32.492.180,31	7.116.433,86	5.924.380,11	14.514.388,04	25.094.226,13	13.996.644,55	
PESSOAL E ENCARGOS SOCIAIS	22.966.230,00	22.664.730,00	0,00	20.254.389,53	2.410.340,47	3.729.158,52	9.893.562,95	12.771.167,05	9.891.624,44	
JUROS E ENCARGOS DA DÍVIDA	4.000,00	4.000,00	0,00	0,00	4.000,00	0,00	0,00	4.000,00	0,00	
OUTRAS DESPESAS CORRENTES	12.008.400,00	16.939.884,17	3.585.441,46	12.237.790,78	4.702.093,39	2.195.221,59	4.620.825,09	12.319.059,08	4.105.020,11	
DESPESAS DE CAPITAL	11.039.500,00	6.409.515,83	653.592,78	1.622.926,13	4.786.589,70	582.443,91	964.534,33	5.444.981,50	788.400,67	
INVESTIMENTOS	10.182.530,00	5.372.545,83	355.942,58	645.275,93	4.727.269,90	300.529,79	478.344,49	4.894.201,34	302.210,83	
INVERSÕES FINANCEIRAS	56.970,00	56.970,00	0,00	0,00	56.970,00	0,00	0,00	56.970,00	0,00	
AMORTIZAÇÃO DA DÍVIDA	800.000,00	980.000,00	297.650,20	977.650,20	2.349,80	281.914,12	486.189,84	493.810,16	486.189,84	
Despesas (Intra-Orçamentárias) (IX)	0,00	0,00	0,00	0,00	0,00	0,00	0,00	0,00	0,00	
SubTotal das Despesas (X) = (VIII + IX)	46.218.130,00	46.218.130,00	4.239.034,24	34.115.106,44	12.103.023,56	6.506.824,02	15.478.922,37	30.739.207,63	14.785.045,22	
Amortização da Div./Refinanciamento (XI)										
SubTotal com Refinanciamento (XII) = (X + XI)	46.218.130,00	46.218.130,00	4.239.034,24	34.115.106,44	12.103.023,56	6.506.824,02	15.478.922,37	30.739.207,63	14.785.045,22	
Superávit (XIII)							3.273.348,45			
Total (XIV) = (XII + XIII)	46.218.130,00	46.218.130,00	4.239.034,24	34.115.106,44		6.506.824,02	18.752.270,82		14.785.045,22	
Reserva do RPPS	0,00	0,00								

GOVERNO MUNICIPAL DE TURURU

Relatório Resumido de Execução Orçamentária

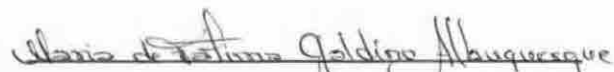
**Balço Orçamentário**

Orçamento Fiscal e da Seguridade Social

Período: Janeiro a Junho de 2018/Bimestre: Maio e Junho

RRFO - Anexo 1 (LRF, Art. 52, inciso I, alíneas "a" e "b" do inciso II e §1º)

Em reais



Maria de Fátima Galvão Albuquerque  
Prefeita Municipal



FRANCISCO GLÁUCIO BRAGA  
RESP. CONTROLE INTERNO



PUBLICONT - ASSESSORIA CONTÁBIL MUNICIPAL  
Contador - CRC PJ 480



CARLOS RONNEY UCHOA SALES VASCONCELOS  
Secretário de Finanças

## GOVERNO MUNICIPAL DE TURURU

## Relatório Resumido de Execução Orçamentária

## Demonstrativo da Execução das Despesas por Função/Subfunção

## Orçamento Fiscal e da Seguridade Social

Período: Janeiro a Junho de 2018/Bimestre: Maio e Junho

RREO - Anexo 2 (LRF Art. 52 inciso II alínea "c")

Função/Subfunção	Dotação Inicial	Dotação Atualizada (a)	Despesas Empenhadas			Saldo(c) = (a-b)	Despesas Liquidadas			Saldo(e) = (a-d)	Insc. Restos a Pagar Não Processados (f)
			No Bimestre	Até o Bimestre (b)	% (b / total b)		No Bimestre	Até o Bimestre (d)	% (d / total d)		
Despesas (Exceto Intra-Orçamentárias) (I)	46.218.130,00	46.218.130,00	4.239.034,24	34.115.106,44	100,00	12.103.023,56	6.506.824,02	15.478.922,37	100,00	30.739.207,63	
Legislativa	1.571.000,00	1.571.000,00	6.078,36	1.279.340,34	3,75	291.659,66	272.952,73	714.279,43	4,61	856.720,57	
Ação Legislativa	1.571.000,00	1.571.000,00	6.078,36	1.279.340,34	3,75	291.659,66	272.952,73	714.279,43	4,61	856.720,57	
Administração	4.560.690,00	5.100.595,00	480.750,85	4.057.714,05	11,89	1.042.880,95	615.329,98	1.574.904,56	10,17	3.525.690,44	
Administração Geral	4.437.690,00	4.977.595,00	474.936,85	4.049.250,05	11,87	928.344,95	609.515,98	1.566.440,56	10,12	3.411.154,44	
Administração Financeira	16.000,00	16.000,00	600,00	600,00	0,00	15.400,00	600,00	600,00	0,00	15.400,00	
Comunicação Social	107.000,00	107.000,00	5.214,00	7.864,00	0,02	99.136,00	5.214,00	7.864,00	0,05	99.136,00	
Assistência Social	2.794.700,00	2.754.153,48	170.555,47	1.508.682,63	4,42	1.245.470,85	256.970,80	699.788,13	4,52	2.054.365,35	
Administração Geral	1.087.500,00	1.338.000,00	45.623,43	1.074.980,23	3,15	263.019,77	171.862,93	469.672,21	3,03	868.327,79	
Assistência ao Idoso	40.000,00	40.000,00	3.695,00	15.925,00	0,05	24.075,00	3.695,00	15.925,00	0,10	24.075,00	
Assistência à Criança e ao Adolescente	211.050,00	274.200,00	360,00	197.734,00	0,58	76.466,00	31.050,31	83.569,32	0,54	190.630,68	
Assistência Comunitária	1.306.150,00	951.953,48	120.877,04	220.043,40	0,65	731.910,08	50.362,56	130.621,60	0,84	821.331,88	
Alimentação e Nutrição	150.000,00	150.000,00	0,00	0,00	0,00	150.000,00	0,00	0,00	0,00	150.000,00	
Previdência Social	402.000,00	2.000,00	0,00	0,00	0,00	2.000,00	0,00	0,00	0,00	2.000,00	
Previdência Básica	402.000,00	2.000,00	0,00	0,00	0,00	2.000,00	0,00	0,00	0,00	2.000,00	
Saúde	11.593.300,00	12.727.822,20	996.676,45	9.138.750,34	26,79	3.589.071,86	1.378.529,96	3.583.608,17	23,15	9.144.214,03	
Administração Geral	15.000,00	15.000,00	0,00	0,00	0,00	15.000,00	0,00	0,00	0,00	15.000,00	
Atenção Básica	6.658.950,00	6.489.299,00	411.695,58	4.315.571,52	12,65	2.173.727,48	728.708,89	1.982.192,24	12,81	4.507.106,76	
Assistência Hospitalar e Ambulatorial	4.180.050,00	5.512.223,20	554.380,87	4.439.808,82	13,01	1.072.414,38	584.713,44	1.409.811,93	9,11	4.102.411,27	
Suporte Profilático e Terapêutico	77.300,00	77.300,00	30.600,00	63.410,00	0,19	13.890,00	10.712,56	34.120,55	0,22	43.179,45	
Vigilância Sanitária	662.000,00	634.000,00	0,00	319.960,00	0,94	314.040,00	54.395,07	157.483,45	1,02	476.516,55	
Trabalho	25.000,00	30.700,00	0,00	10.700,00	0,03	20.000,00	0,00	0,00	0,00	30.700,00	
Empregabilidade	25.000,00	30.700,00	0,00	10.700,00	0,03	20.000,00	0,00	0,00	0,00	30.700,00	
Educação	18.285.530,00	17.325.652,80	1.810.071,23	14.461.011,40	42,39	2.864.641,40	3.058.426,32	6.658.744,48	43,02	10.666.908,32	
Alimentação e Nutrição	459.500,00	986.500,00	877.163,10	878.963,10	2,58	107.536,90	118.183,13	119.983,13	0,78	866.516,87	
Ensino Fundamental	11.161.630,00	10.330.752,80	149.753,53	8.930.502,98	26,18	1.400.249,82	2.160.293,38	4.719.885,82	30,49	5.610.866,98	
Ensino Médio	527.500,00	195.500,00	0,00	182.464,72	0,53	13.035,28	49.504,39	97.755,73	0,63	97.744,27	
Ensino Superior	4.000,00	4.000,00	0,00	0,00	0,00	4.000,00	0,00	0,00	0,00	4.000,00	
Educação Infantil	1.556.850,00	809.350,00	235.593,54	235.593,54	0,69	573.756,46	65.153,54	65.153,54	0,42	744.196,46	
Educação de Jovens e Adultos	133.500,00	133.500,00	0,00	0,00	0,00	133.500,00	0,00	0,00	0,00	133.500,00	
Educação Básica	4.189.000,00	4.574.000,00	515.598,58	3.996.219,58	11,71	577.780,42	600.918,49	1.547.757,21	10,00	3.026.242,79	
Difusão Cultural	253.550,00	292.050,00	31.962,48	237.267,48	0,70	54.782,52	64.373,39	108.209,05	0,70	183.840,95	
Cultura	505.110,00	415.210,00	176.429,70	196.972,70	0,58	218.237,30	82.573,20	98.866,20	0,64	316.343,80	
Patrimônio Histórico, Artístico e	158.340,00	28.340,00	0,00	500,00	0,00	27.840,00	0,00	500,00	0,00	27.840,00	
Difusão Cultural	346.770,00	386.870,00	176.429,70	196.472,70	0,58	190.397,30	82.573,20	98.366,20	0,64	288.503,80	
Direito da Cidadania	8.000,00	8.000,00	0,00	0,00	0,00	8.000,00	0,00	0,00	0,00	8.000,00	

## GOVERNO MUNICIPAL DE TURURU

## Relatório Resumido de Execução Orçamentária

## Demonstrativo da Execução das Despesas por Função/Subfunção

## Orçamento Fiscal e da Seguridade Social

Período: Janeiro a Junho de 2018/Bimestre: Maio e Junho

RREO - Anexo 2 (LRF, Art. 52, inciso II, alínea "c")

Função/Subfunção	Dotação Inicial	Dotação Atualizada (a)	Despesas Empenhadas			Saldo(c) = (a-b)	Despesas Liquidadas			Saldo(e) = (a-d)	Em reais
			No Bimestre	Até o Bimestre (b)	% (b / total b)		No Bimestre	Até o Bimestre (d)	% (d / total d)		Insc. Restos a Pagar Não Processados (f)
Direitos Individuais, Coletivos e Difusos	8.000,00	8.000,00	0,00	0,00	0,00	8.000,00	0,00	0,00	0,00	8.000,00	
Urbanismo	1.595.470,00	1.735.470,00	225.502,29	1.410.554,66	4,13	324.915,34	429.116,01	916.473,10	5,92	818.996,90	
Infra-Estrutura Urbana	105.000,00	545.000,00	223.482,29	421.564,72	1,24	123.435,28	175.806,08	262.369,86	1,70	282.630,14	
Serviços Urbanos	1.120.470,00	1.120.470,00	2.020,00	988.989,94	2,90	131.480,06	253.309,93	654.103,24	4,23	466.366,76	
Preservação e Conservação Ambiental	50.000,00	50.000,00	0,00	0,00	0,00	50.000,00	0,00	0,00	0,00	50.000,00	
Lazer	320.000,00	20.000,00	0,00	0,00	0,00	20.000,00	0,00	0,00	0,00	20.000,00	
Habitação	380.000,00	150.000,00	0,00	0,00	0,00	150.000,00	0,00	0,00	0,00	150.000,00	
Habitação Urbana	380.000,00	150.000,00	0,00	0,00	0,00	150.000,00	0,00	0,00	0,00	150.000,00	
Saneamento	799.000,00	759.000,00	0,00	5.200,00	0,02	753.800,00	0,00	5.200,00	0,03	753.800,00	
Saneamento Básico Urbano	799.000,00	759.000,00	0,00	5.200,00	0,02	753.800,00	0,00	5.200,00	0,03	753.800,00	
Gestão Ambiental	50.000,00	10.000,00	0,00	0,00	0,00	10.000,00	0,00	0,00	0,00	10.000,00	
Preservação e Conservação Ambiental	50.000,00	10.000,00	0,00	0,00	0,00	10.000,00	0,00	0,00	0,00	10.000,00	
Ciência e Tecnologia	20.000,00	20.000,00	0,00	0,00	0,00	20.000,00	0,00	0,00	0,00	20.000,00	
Tecnologia da Informação	20.000,00	20.000,00	0,00	0,00	0,00	20.000,00	0,00	0,00	0,00	20.000,00	
Agricultura	870.580,00	658.580,00	43.645,30	270.198,40	0,79	388.381,60	52.666,20	120.524,49	0,78	538.055,51	
Recursos Hídricos	75.000,00	75.000,00	0,00	0,00	0,00	75.000,00	0,00	0,00	0,00	75.000,00	
Extensão Rural	393.900,00	381.900,00	43.645,30	270.198,40	0,79	111.701,60	52.666,20	120.524,49	0,78	261.375,51	
Irrigação	265.830,00	65.830,00	0,00	0,00	0,00	65.830,00	0,00	0,00	0,00	65.830,00	
Promoção da Produção Agropecuária	85.850,00	85.850,00	0,00	0,00	0,00	85.850,00	0,00	0,00	0,00	85.850,00	
Defesa Agropecuária	50.000,00	50.000,00	0,00	0,00	0,00	50.000,00	0,00	0,00	0,00	50.000,00	
Energia	35.000,00	35.000,00	0,00	0,00	0,00	35.000,00	0,00	0,00	0,00	35.000,00	
Energia Elétrica	35.000,00	35.000,00	0,00	0,00	0,00	35.000,00	0,00	0,00	0,00	35.000,00	
Transporte	162.550,00	172.550,00	14.479,64	14.479,64	0,04	158.070,36	0,00	0,00	0,00	172.550,00	
Transporte Rodoviário	162.550,00	172.550,00	14.479,64	14.479,64	0,04	158.070,36	0,00	0,00	0,00	172.550,00	
Desporto e Lazer	1.288.200,00	1.007.396,52	17.194,75	246.107,67	0,72	761.288,85	25.106,87	153.233,05	0,99	854.163,47	
Desporto Comunitário	1.215.230,00	934.426,52	17.194,75	246.107,67	0,72	688.318,85	25.106,87	153.233,05	0,99	781.193,47	
Lazer	72.970,00	72.970,00	0,00	0,00	0,00	72.970,00	0,00	0,00	0,00	72.970,00	
Encargos Especiais	1.072.000,00	1.535.000,00	297.650,20	1.515.394,61	4,44	19.605,39	335.151,95	953.300,76	6,16	581.699,24	
Serviço da Dívida Interna	802.000,00	982.000,00	297.650,20	977.650,20	2,87	4.349,80	281.914,12	486.189,84	3,14	495.810,16	
Outros Encargos Especiais	270.000,00	553.000,00	0,00	537.744,41	1,58	15.255,59	53.237,83	467.110,92	3,02	85.889,08	
Reserva de Contingência	200.000,00	200.000,00	0,00	0,00	0,00	200.000,00	0,00	0,00	0,00	200.000,00	
Reserva de Contingência	200.000,00	200.000,00	0,00	0,00	0,00	200.000,00	0,00	0,00	0,00	200.000,00	
Despesas (Intra-Orçamentárias) (II)	0,00	0,00	0,00	0,00	0,00	0,00	0,00	0,00	0,00	0,00	
<b>Total (III) (I + II)</b>	<b>46.218.130,00</b>	<b>46.218.130,00</b>	<b>4.239.034,24</b>	<b>34.115.106,44</b>	<b>100,00</b>	<b>12.103.023,56</b>	<b>6.506.824,02</b>	<b>15.478.922,37</b>	<b>100,00</b>	<b>30.739.207,63</b>	



GOVERNO MUNICIPAL DE TURURU

Relatório Resumido de Execução Orçamentária

**Demonstrativo da Execução das Despesas por Função/Subfunção**

Orçamento Fiscal e da Seguridade Social

Período: Janeiro a Junho de 2018/Bimestre: Maio e Junho

RREO - Anexo 2 (LRF, Art. 52, inciso II, alínea "c")

Em reais.

  
\_\_\_\_\_  
Maria de Fátima Galdino Albuquerque  
Prefeita Municipal

  
\_\_\_\_\_  
PUBLICONT - ASSESSORIA CONTÁBIL MUNICIPAL  
Contador - CRC PJ 480

  
\_\_\_\_\_  
FRANCISCO GLAUCIO BRAGA  
RESP. CONTROLE INTERNO

  
\_\_\_\_\_  
CARLOS RONNEY UCHOA SALES VASCONCELOS  
Secretário de Finanças

GOVERNO MUNICIPAL DE TURURU  
 Relatório Resumido de Execução Orçamentária  
 Demonstrativo da Receita Corrente Líquida  
 Orçamento Fiscal e da Seguridade Social  
 Período: Janeiro a Junho de 2018/Bimestre: Maio e Junho

RRFO - Anexo 3 (LRF, Art. 53, inciso I)

Especificação	Evolução da Receita Realizada nos Últimos 12 Meses												Total	Previsão
	Julho/2017	Agosto/2017	Setembro/2017	Outubro/2017	Novembro/2017	Dezembro/2017	Janeiro/2018	Fevereiro/2018	Março/2018	Abril/2018	Maio/2018	Junho/2018	(Últimos 12 Meses)	Atualizada do Exercício
Receitas Correntes (I)	2.971.365,81	2.911.549,91	2.925.097,85	2.759.677,43	2.638.659,26	4.956.499,76	2.854.495,59	3.794.990,49	2.974.853,94	3.652.465,83	2.962.419,38	4.050.849,70	39.452.924,75	44.764.932,50
Impostos, Taxas e Contribuições de Melhoria	16.639,63	51.174,07	17.276,43	29.350,44	23.428,71	199.055,52	14.719,70	14.611,67	21.958,63	129.215,06	27.628,60	14.009,32	558.267,76	516.910,00
IPTU	0,00	0,00	0,00	0,00	0,00	1.378,33	7.655,97	901,55	0,00	658,29	1.200,86	7,74	11.800,74	26.910,00
ISS	10.089,81	13.177,04	11.838,34	13.039,33	15.568,51	40.937,26	5.846,21	13.272,12	4.057,55	38.642,10	15.380,52	3.661,72	185.510,51	156.200,00
ITBI	0,00	0,00	0,00	0,00	0,00	280,00	0,00	0,00	0,00	0,00	1.832,00	0,00	2.112,00	16.600,00
IRRF	5.409,57	37.597,03	5.438,09	16.311,11	7.860,20	156.433,43	178,52	0,00	16.337,04	90.601,67	8.128,22	9.825,74	355.120,82	277.700,00
Outros Impostos, Taxas e Contribuições de Melhoria	140,25	400,00	0,00	0,00	0,00	26,50	1.039,00	438,00	1.564,04	-685,00	287,00	514,12	3.723,91	39.500,00
Contribuições	22.100,06	21.279,56	0,00	21.421,68	44.159,29	23.534,48	0,00	0,00	24.142,67	63.105,69	0,00	43.687,98	263.431,41	420.500,00
Receita Patrimonial	35.424,32	32.677,10	18.768,41	19.161,73	15.424,35	78.476,15	14.713,34	12.670,37	14.933,26	12.175,28	16.272,43	15.264,91	285.961,65	92.900,00
Rendimentos de Aplicação Financeira	35.424,32	32.677,10	18.768,41	19.161,73	15.424,35	78.476,15	4.525,23	4.526,91	6.166,92	5.185,82	5.431,98	6.121,79	232.890,71	40.000,00
Outras Receitas Patrimoniais	0,00	0,00	0,00	0,00	0,00	0,00	10.188,11	8.143,46	8.766,34	6.989,46	9.840,45	9.143,12	53.070,94	52.900,00
Receita Agropecuária	0,00	0,00	0,00	0,00	0,00	0,00	0,00	0,00	0,00	0,00	0,00	0,00	0,00	0,00
Receita Industrial	0,00	0,00	0,00	0,00	0,00	0,00	0,00	0,00	0,00	0,00	0,00	0,00	0,00	0,00
Receita de Serviços	0,00	0,00	200.000,00	9.053,28	0,00	-190.946,72	60,00	0,00	390,00	0,00	0,00	420,00	18.976,56	96.250,00
Transferências Correntes	2.898.193,60	2.806.419,18	2.688.985,94	2.680.690,30	2.555.366,91	4.805.467,13	2.825.002,55	3.765.183,96	2.913.429,38	3.423.697,09	2.918.318,35	3.977.467,49	38.258.221,88	43.545.872,50
Cota-Parte do FPM	1.484.964,24	1.007.387,71	845.866,41	858.608,04	985.995,50	1.897.110,78	1.204.507,34	1.574.667,80	1.060.367,05	1.111.760,31	1.364.399,98	1.277.695,70	14.773.330,86	13.648.200,00
Cota-Parte do ICMS	545.127,40	527.361,67	492.387,12	524.992,88	508.327,62	562.745,46	404.152,26	285.785,14	247.986,65	302.354,06	251.639,92	228.866,87	4.881.727,05	5.600.240,00
Cota-Parte do IPVA	7.685,75	6.348,19	5.194,55	5.146,38	3.097,39	3.221,60	33.083,01	47.030,67	29.518,94	27.326,41	27.512,91	25.541,92	220.707,72	283.840,00
Cota-Parte do ITR	109,65	10,00	151,10	892,59	120,72	90,62	0,00	0,00	0,00	0,00	0,00	0,00	1.374,68	3.590,00
Transferências da LC 87/1996	1.454,15	1.454,15	1.454,15	1.454,15	1.454,15	1.454,15	796,68	796,68	796,68	796,68	796,68	796,68	13.504,98	22.280,00
Transferências da LC 61/1989	1.497,61	1.401,40	1.496,87	1.889,06	1.542,55	2.128,25	0,00	0,00	0,00	0,00	0,00	0,00	9.955,74	0,00
Transferência do FUNDEB	674.599,13	695.932,83	617.676,73	673.622,40	670.548,89	813.725,73	839.700,55	1.514.903,16	863.397,05	1.141.322,84	998.433,42	892.130,01	10.395.992,74	13.679.860,00
Outras Transferências Correntes	182.755,67	566.523,23	724.759,01	514.084,80	384.280,09	1.524.990,54	342.762,71	342.000,51	711.363,01	840.136,79	275.535,44	1.552.436,31	7.961.628,11	10.307.862,50
Outras Receitas Correntes	8,00	0,00	67,07	0,00	280,00	40.913,20	0,00	2.524,49	0,00	24.272,71	0,00	0,00	68.065,47	92.500,00
Deduções (II)	288.825,98	308.792,62	269.310,03	298.596,57	300.107,58	377.679,12	328.986,28	381.943,31	267.973,45	288.703,26	329.130,56	306.866,46	3.746.915,22	4.894.108,00
Contribuição Servidor para o Plano de Previdência	0,00	0,00	0,00	0,00	0,00	0,00	0,00	0,00	0,00	0,00	0,00	0,00	0,00	0,00
Compensações Financ. entre Regimes Previdência	0,00	0,00	0,00	0,00	0,00	0,00	0,00	0,00	0,00	0,00	0,00	0,00	0,00	0,00
Dedução da Receita para Formação do FUNDEB	288.825,98	308.792,62	269.310,03	298.596,57	300.107,58	377.679,12	328.986,28	381.943,31	267.973,45	288.703,26	329.130,56	306.866,46	3.746.915,22	4.894.108,00
<b>Receita Corrente Líquida (III) = (I - II)</b>	<b>2.682.539,83</b>	<b>2.602.757,29</b>	<b>2.655.787,82</b>	<b>2.461.080,86</b>	<b>2.338.551,68</b>	<b>4.578.820,64</b>	<b>2.525.509,31</b>	<b>3.413.047,18</b>	<b>2.706.880,49</b>	<b>3.363.762,57</b>	<b>2.633.288,82</b>	<b>3.743.983,24</b>	<b>35.706.009,53</b>	<b>39.870.824,50</b>

GOVERNO MUNICIPAL DE TURURU

Relatório Resumido de Execução Orçamentária

**Demonstrativo da Receita Corrente Líquida**

Orçamento Fiscal e da Seguridade Social

Período: Janeiro a Junho de 2018/Bimestre: Maio e Junho

BBFO - Anexo 3 (LRF, Art. 53, inciso I)

Em reais.

  
\_\_\_\_\_  
Maria de Fátima Galdino Albuquerque  
Prefeita Municipal

  
\_\_\_\_\_  
FRANCISCO GLAUCIO BRAGA  
RESP. CONTROLE INTERNO

  
\_\_\_\_\_  
PUBLICONT - ASSESSORIA CONTÁBIL MUNICIPAL  
Contador - CRC PJ 480

  
\_\_\_\_\_  
CARLOS RONNEY UCHOA SALES VASCONCELOS  
Secretário de Finanças

## GOVERNO MUNICIPAL DE TURURU

Relatório Resumido de Execução Orçamentária

**Demonstrativo das Receitas e Despesas Previdenciárias do Regime Próprio de Previdência dos Servidores**

Orçamento Fiscal e da Seguridade Social

Período: Janeiro a Junho / Bimestre: Maio a Junho de 2018

RREO - Anexo 4 (LRF, Art. 53, Inciso II)

Em Reais

RECEITAS PREVIDENCIÁRIAS - RPPS	PLANO PREVIDENCIÁRIO		RECEITAS REALIZADAS	
	PREVISÃO INICIAL	PREVISÃO ATUALIZADA	Até o Bimestre	Até o Bimestre
			2018	2017
RECEITAS CORRENTES (I)	0,00	0,00	0,00	0,00
Receitas de Contribuições dos Segurados	0,00	0,00	0,00	0,00
Civil	0,00	0,00	0,00	0,00
Ativo	0,00	0,00	0,00	0,00
Inativo	0,00	0,00	0,00	0,00
Pensionista	0,00	0,00	0,00	0,00
Receitas de Contribuições Patronais	0,00	0,00	0,00	0,00
Civil	0,00	0,00	0,00	0,00
Ativo	0,00	0,00	0,00	0,00
Inativo				
Pensionista				
Em Regime de Parcelamento de Débitos	0,00	0,00	0,00	0,00
Receita Patrimonial	0,00	0,00	0,00	0,00
Receitas Imobiliárias	0,00	0,00	0,00	0,00
Receitas de Valores Mobiliários	0,00	0,00	0,00	0,00
Outras Receitas Patrimoniais	0,00	0,00	0,00	0,00
Receitas de Serviços	0,00	0,00		
Outras Receitas Correntes	0,00	0,00	0,00	0,00
Compensação Previdenciária do RGPS para o RPPS	0,00	0,00	0,00	0,00
Aportes Periódicos para Amortização de Déficit Atuarial do RPPS (II)	0,00	0,00	0,00	0,00
Demais Receitas Correntes	0,00	0,00	0,00	0,00
RECEITAS DE CAPITAL (III)	0,00	0,00	0,00	0,00
Alienação de Bens, Direitos e Ativos	0,00	0,00	0,00	0,00
Amortização de Empréstimos	0,00	0,00	0,00	0,00
Outras Receitas de Capital	0,00	0,00	0,00	0,00
<b>TOTAL DAS RECEITAS PREVIDENCIÁRIAS - RPPS (IV) = (I + III - II)</b>	<b>0,00</b>	<b>0,00</b>	<b>0,00</b>	<b>0,00</b>

## GOVERNO MUNICIPAL DE TURURU

Relatório Resumido de Execução Orçamentária

**Demonstrativo das Receitas e Despesas Previdenciárias do Regime Próprio de Previdência dos Servidores**

Orçamento Fiscal e da Seguridade Social

Período: Janeiro a Junho / Bimestre: Maio a Junho de 2018

RREO - Anexo 4 (LRF, Art. 53, Inciso II)

Em Reais

DESPESAS PREVIDENCIÁRIAS - RPPS	DOTAÇÃO INICIAL	DOTAÇÃO ATUALIZADA	DESPESAS EMPENHADAS		DESPESAS LIQUIDADAS		INSCRITA EM RESTOS A PAGAR NÃO PROCESSADOS	
			Até o Bimestre 2018	Até o Bimestre 2017	Até o Bimestre 2018	Até o Bimestre 2017	Até o Bimestre 2018	Até o Bimestre 2017
ADMINISTRAÇÃO (V)	0,00	0,00	0,00	0,00	0,00	0,00	0,00	0,00
Despesas Correntes	0,00	0,00	0,00	0,00	0,00	0,00	0,00	0,00
Despesas de Capital	0,00	0,00	0,00	0,00	0,00	0,00	0,00	0,00
PREVIDÊNCIA (VI)	0,00	0,00	0,00	0,00	0,00	0,00	0,00	0,00
Benefícios - Civil	0,00	0,00	0,00	0,00	0,00	0,00	0,00	0,00
Aposentadorias	0,00	0,00	0,00	0,00	0,00	0,00	0,00	0,00
Pensões	0,00	0,00	0,00	0,00	0,00	0,00	0,00	0,00
Outros Benefícios Previdenciários	0,00	0,00	0,00	0,00	0,00	0,00	0,00	0,00
Outras Despesas Previdenciárias	0,00	0,00	0,00	0,00	0,00	0,00	0,00	0,00
Compensação Previdenciária do RPPS para o RGPS	0,00	0,00	0,00	0,00	0,00	0,00	0,00	0,00
Demais Despesas Previdenciárias								
<b>TOTAL DAS DESPESAS PREVIDENCIÁRIAS - RPPS (VII) = (V + VI)</b>	0,00	0,00	0,00	0,00	0,00	0,00	0,00	0,00
<b>RESULTADO PREVIDENCIÁRIO (VIII) = (IV - VII)</b>	0,00	0,00	0,00	0,00	0,00	0,00		




GOVERNO MUNICIPAL DE TURURU

Relatório Resumido de Execução Orçamentária

**Demonstrativo das Receitas e Despesas Previdenciárias do Regime Próprio de Previdência dos Servidores**

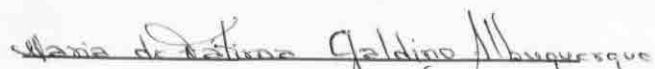
Orçamento Fiscal e da Seguridade Social

Período: Janeiro a Junho / Bimestre: Maio a Junho de 2018

RREO - Anexo 4 (LRF, Art. 53, Inciso II)

Em Reais

Recursos RPPS Arrecadados em Exercícios Anteriores		PREVISÃO ORÇAMENTÁRIA	
Valor			
Reserva Orçamentária do RPPS		PREVISÃO ORÇAMENTÁRIA	
Valor			
Aportes de Recursos para o Plano Previdenciário do RPPS		APORTES REALIZADOS	
Plano de Amortização - Contribuição Patronal Suplementar			
Plano de Amortização - Aporte Periódico de Valores Predefinidos			
Outros Aportes para o RPPS			
Recursos para Cobertura de Déficit Financeiro			
Bens e Direitos do RPPS		PERÍODO DE REFERÊNCIA	
		2018	2017
Caixa e Equivalentes de Caixa		0,00	0,00
Investimentos e Aplicações			
Outros Bens e Direitos			

  
 Maria de Fátima Galdino Albuquerque  
 Prefeita Municipal

  
 FRANCISCO GLAUCIO BRAGA  
 RESP. CONTROLE INTERNO

  
 PUBLICONT - ASSESSORIA CONTÁBIL MUNICIPAL  
 Contador - CRC PJ 480

  
 CARLOS RONNEY UCHOA SALES VASCONCELOS  
 Secretário de Finanças

GOVERNO MUNICIPAL DE TURURU  
 Relatório Resumido de Execução Orçamentária  
**Demonstrativo do Resultado Primário e Nominal**  
 Orçamento Fiscal e da Seguridade Social  
 Período: Janeiro a Junho de 2018/Bimestre: Maio e Junho

RREO - Anexo 6 (LRF Art. 53, inciso III)

Receitas Primárias	Previsão Atualizada	Até o Bimestre 2018	
		Receitas Realizadas (a)	
Receitas Correntes (I)	44.764.932,50		18.386.471,61
Impostos, Taxas e Contribuições de Melhoria	516.910,00		222.342,98
IPTU	26.910,00		10.422,41
ISS	156.200,00		80.860,22
ITBI	16.600,00		1.832,00
IRRF	277.700,00		126.071,19
Outros Impostos, Taxas e Contribuições de Melhoria	39.500,00		3.157,16
Contribuições	420.500,00		130.936,34
Receitas Previdenciárias	0,00		0,00
Outras Receitas de Contribuições	420.500,00		130.936,34
Receita Patrimonial	92.900,00		86.029,59
Aplicações Financeiras (II)	40.000,00		32.958,65
Outras Receitas Patrimoniais	52.900,00		53.070,94
Transferências Correntes	43.545.872,50		17.919.495,50
Cota-Parte do FPM	13.648.200,00		6.074.718,69
Cota-Parte do ICMS	5.600.240,00		1.376.627,88
Cota-Parte do IPVA	283.840,00		152.011,07
Cota-Parte do ITR	3.590,00		0,00
Transferências da LC 87/1996	22.280,00		3.824,10
Transferências da LC nº 61/1989	0,00		0,00
Transferências do FUNDEB	0,00		0,00
Outras Transferências Correntes	23.987.722,50		10.312.313,76
Demais Receitas Correntes	188.750,00		27.667,20
Outras Receitas Financeiras (III)	0,00		0,00
Receitas Correntes Restantes	188.750,00		27.667,20
Receitas Primárias Correntes (IV) = (I - II - III)	44.724.932,50		18.353.512,96
Receitas de Capital (V)	1.453.915,50		365.799,21
Operações de Crédito (VI)	0,00		0,00
Amortização de Empréstimos (VII)	0,00		0,00
Alienação de Bens	8.300,00		0,00
Receitas de Alienação de Investimentos Temporários (VIII)			
Receitas de Alienação de Investimentos Permanentes (IX)			
Outras Alienações de Bens	8.300,00		0,00
Transferências de Capital	1.445.615,50		365.799,21
Convênios	0,00		0,00
Outras Transferências de Capital	1.445.615,50		365.799,21

*[Handwritten signature]*

*[Handwritten signatures]*

GOVERNO MUNICIPAL DE TURURU  
 Relatório Resumido de Execução Orçamentária  
**Demonstrativo do Resultado Primário e Nominal**  
 Orçamento Fiscal e da Seguridade Social  
 Período: Janeiro a Junho de 2018/Bimestre: Maio e Junho

RREO - Anexo 6 (LRF Art. 53, inciso III)

Em reais

Receitas Primárias	Previsão Atualizada	Até o Bimestre 2018					
		Receitas Realizadas (a)					
Outras Receitas de Capital	0,00	0,00					
Outras Receitas de Capital Não Primárias (X)							
Outras Receitas de Capital Primárias	0,00	0,00					
Receitas Primárias de Capital (XI) = (V - VI - VII - VIII - IX - X)	1.453.915,50	365.799,21					
Receita Primária Total (XII) = (IV + XI)	46.178.848,00	18.719.312,17					
Despesas Primárias	Dotação Atualizada	Despesas Empenhadas	Despesas Liquidadas	Despesas Pagas (a)	Restos a Pagar Processados Pagos (b)	Restos a Pagar Não Processados	
						Liquidados	Pagos (c)
Despesas Primárias							
Despesas Correntes (XIII)	39.608.614,17	32.492.180,31	14.514.388,04	13.996.644,55	929.638,29	203.500,36	195.628,36
Pessoal e Encargos Sociais	22.664.730,00	20.254.389,53	9.893.562,95	9.891.624,44	241.081,98		
Juros e Encargos da Dívida (XIV)	4.000,00	0,00	0,00	0,00	0,00		
Outras Despesas Correntes	16.939.884,17	12.237.790,78	4.620.825,09	4.105.020,11	688.556,31	203.500,36	195.628,36
Despesas Primárias Correntes (XV) = (XIII - XIV)	39.604.614,17	32.492.180,31	14.514.388,04	13.996.644,55	929.638,29	203.500,36	195.628,36
Despesas de Capital (XVI)	6.409.515,83	1.622.926,13	964.534,33	788.400,67	97.969,40		
Investimentos	5.372.545,83	645.275,93	478.344,49	302.210,83	97.969,40		
Inversões Financeiras	56.970,00	0,00	0,00	0,00	0,00		
Concessão de Empréstimo (XVII)							
Aquisição de Título de Capital Já Integralizado (XVIII)							
Aquisição de Título de Crédito (XIX)							
Demais Inversões Financeiras	56.970,00	0,00	0,00	0,00	0,00		
Amortização da Dívida (XX)	980.000,00	977.650,20	486.189,84	486.189,84	0,00		
Despesas Primárias de Capital (XXI) = (XVI - XVII - XVIII - XIX - XX)	5.429.515,83	645.275,93	478.344,49	302.210,83	97.969,40		
Reserva de Contingência (XXII)	200.000,00						
Despesas Primária Total (XXIII) = (XV + XXI + XXII)	45.234.130,00	33.137.456,24	14.992.732,53	14.298.855,38	1.027.607,69	203.500,36	195.628,36
Resultado Primário - Acima da Linha (XXIV) = [XIIa - (XXIIIa + XXIIIb + XXIIIc)]							3.197.220,74
<b>Meta Fiscal Para o Resultado Primário</b>						Valor Corrente	
Meta fixada no Anexo de Metas Fiscais da LDO para o exercício de referência						315.850,00	



GOVERNO MUNICIPAL DE TURURU  
 Relatório Resumido de Execução Orçamentária  
**Demonstrativo do Resultado Primário e Nominal**  
 Orçamento Fiscal e da Seguridade Social  
 Período: Janeiro a Junho de 2018/Bimestre: Maio e Junho

		Em reais	
<b>Juros Nominais</b>		<b>Valor Incorrido</b>	
JUROS E ENCARGOS ATIVOS (XXV)		32.958,65	
JUROS E ENCARGOS PASSIVOS (XXVI)		0,00	
<b>RESULTADO NOMINAL - Acima da Linha (XXVII) = XXIV + (XXV - XXVI)</b>		<b>3.230.179,39</b>	
<b>Meta Fiscal Para o Resultado Nominal</b>		<b>Valor Corrente</b>	
Meta fixada no Anexo de Metas Fiscais da LDO para o exercício de referência		800.000,00	
<b>CÁLCULO DO RESULTADO NOMINAL</b>		<b>Saldo</b>	
		Em 31/Dez/2017 (a)	Até o Junho (b)
DÍVIDA CONSOLIDADA (XXVIII)		16.302.209,50	15.824.858,52
DEDUÇÕES (XXIX)		7.333.796,44	11.752.138,39
Disponibilidade de Caixa		6.852.910,81	10.278.251,82
Disponibilidade de Caixa Bruta		8.106.584,49	11.198.194,96
(-) Restos a Pagar Processados (XXX)		1.253.673,68	919.943,14
Demais Haveres Financeiros		480.885,63	1.473.886,57
DÍVIDA CONSOLIDADA LÍQUIDA (XXXI) = (XXVIII - XXIX)		8.968.413,06	4.072.720,13
<b>RESULTADO NOMINAL - Abaixo da Linha (XXXII) = (XXXIa - XXXIb)</b>		<b>4.895.692,93</b>	
<b>Ajuste Metodológico</b>		<b>Até o Bimestre</b>	
VARIÇÃO SALDO RPP = (XXXIII) = (XXXa - XXXb)		333.730,54	
RECEITA DE ALIENAÇÃO DE INVESTIMENTOS PERMANENTES (IX)		0,00	
PASSIVOS RECONHECIDOS NA DC (XXXIV)			
OUTROS AJUSTES (XXXV)			
<b>RESULTADO NOMINAL AJUSTADO - Abaixo da Linha (XXXVI) = (XXXII - XXXIII - IX + XXXIV + XXXV)</b>		<b>4.561.962,39</b>	
<b>Informações Adicionais</b>		<b>Previsão Orçamentária</b>	
Saldo de Exercícios Anteriores			
Recursos Arrecadados em Exercícios Anteriores - RPPS			
Superávit Financeiro Utilizado para Abertura e Reabertura de Créditos Adicionais			
Reserva Orçamentária do RPPS			

GOVERNO MUNICIPAL DE TURURU

Relatório Resumido de Execução Orçamentária


**Demonstrativo do Resultado Primário e Nominal**

Orçamento Fiscal e da Seguridade Social

Período: Janeiro a Junho de 2018/Bimestre: Maio e Junho

BREO - Anexo 6 (LRF - Art. 53, inciso III)

Em reais

  
\_\_\_\_\_  
Maria de Fátima Galdino Albuquerque  
Prefeita Municipal

  
\_\_\_\_\_  
FRANCISCO GLAUCIO BRAGA  
RESP. CONTROLE INTERNO

  
\_\_\_\_\_  
PUBLICONT - ASSESSORIA CONTÁBIL MUNICIPAL  
Contador - CRC PJ 480

  
\_\_\_\_\_  
CARLOS RONNEY UCHOA SALES VASCONCELOS  
Secretário de Finanças

## GOVERNO MUNICIPAL DE TURURU

## Relatório Resumido de Execução Orçamentária

## Restos a Pagar por Poder e Órgão

## Orçamento Fiscal e da Seguridade Social

Período: Janeiro a Junho de 2018/Bimestre: Maio e Junho

RREO - Anexo 7 (LRF, Art. 53, inciso V)

PODER/ÓRGÃO	RESTOS A PAGAR PROCESSADOS E NÃO PROCESSADOS LIQUIDADOS EM EXERCÍCIOS ANTERIORES					RESTOS A PAGAR NÃO PROCESSADOS						Saldo l = (e + k)
	INSCRITOS		Pagos (c)	Cancelados (d)	Saldo e = (a+b) - (c+d)	INSCRITOS		Liquidados (h)	Pagos (i)	Cancelados (j)	Saldo k = (f+g) - (i+j)	
	Em Exercícios Anteriores (a)	Em 31 de Dezembro de 2017 (b)				Em Exercícios Anteriores (f)	Em 31 de Dezembro de 2017 (g)					
RESTOS A PAGAR (EXCETO INTRA-ORÇAMENTÁRIOS) (I)	64.941,45	1.188.732,23	1.027.607,69	0,00	226.065,99	0,00	322.493,78	190.346,24	195.628,36	63.500,00	63.365,42	289.431,41
PODER EXECUTIVO	64.941,45	1.188.732,23	1.027.607,69	0,00	226.065,99	0,00	322.493,78	190.346,24	195.628,36	63.500,00	63.365,42	289.431,41
Gabinete do Prefeito	0,00	15.160,44	15.145,51	0,00	14,93	0,00	647,13	395,50	395,50	0,00	251,63	266,56
Secretaria de Administração e Finanças	9.073,88	59.212,74	57.635,56	0,00	10.651,06	0,00	31.524,12	5.370,00	18.524,12	0,00	13.000,00	23.651,06
Secretaria de Educação	22.798,87	327.688,48	316.739,11	0,00	33.748,24	0,00	125.025,43	42.930,12	42.660,12	63.500,00	18.865,31	52.613,55
Secretaria de Saúde	5.649,60	528.561,40	400.575,79	0,00	133.635,21	0,00	77.402,19	53.902,12	46.302,12	0,00	31.100,07	164.735,28
Secretaria de Assistência Social	8.549,97	48.268,05	48.104,95	0,00	8.713,07	0,00	1.445,00	1.445,00	1.445,00	0,00	0,00	8.713,07
Secretaria de Infra-Estrutura	18.859,23	190.100,90	170.207,46	0,00	38.752,67	0,00	84.586,00	84.586,00	84.586,00	0,00	0,00	38.752,67
Secretaria de Cultura e Turismo	0,00	14.679,97	14.489,66	0,00	190,31	0,00	1.150,00	1.150,00	1.150,00	0,00	0,00	190,31
Secretaria de Agricultura e Meio Ambiente	9,90	3.305,40	3.262,00	0,00	53,30	0,00	576,41	430,00	430,00	0,00	146,41	199,71
Secretaria de Esporte e Juventude	0,00	1.754,85	1.447,65	0,00	307,20	0,00	137,50	137,50	135,50	0,00	2,00	309,20
Reserva de Contingência	0,00	0,00	0,00	0,00	0,00	0,00	0,00	0,00	0,00	0,00	0,00	0,00
PODER LEGISLATIVO	0,00	0,00	0,00	0,00	0,00	0,00	0,00	0,00	0,00	0,00	0,00	0,00
RESTOS A PAGAR (INTRA-ORÇAMENTÁRIOS) (II)	0,00	0,00	0,00	0,00	0,00	0,00	0,00	0,00	0,00	0,00	0,00	0,00
TOTAL (III) = (I + II)	64.941,45	1.188.732,23	1.027.607,69	0,00	226.065,99	0,00	322.493,78	190.346,24	195.628,36	63.500,00	63.365,42	289.431,41

GOVERNO MUNICIPAL DE TURURU

Relatório Resumido de Execução Orçamentária

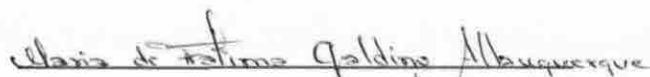
**Restos a Pagar por Poder e Órgão**

Orçamento Fiscal e da Seguridade Social

Período: Janeiro a Junho de 2018/Bimestre: Maio e Junho

RREO - Anexo 7 (LRF, Art. 53, Inciso V)

PODER/ÓRGÃO	RESTOS A PAGAR PROCESSADOS E NÃO PROCESSADOS LIQUIDADOS EM EXERCÍCIOS ANTERIORES					RESTOS A PAGAR NÃO PROCESSADOS					Saldo l = (e + k)	
	INSCRITOS		Pagos (c)	Cancelados (d)	Saldo e = (a+b) - (c+d)	INSCRITOS		Liquidados (h)	Pagos (i)	Cancelados (j)		Saldo k = (f+g) - (l+j)
	Em Exercícios Anteriores (a)	Em 31 de Dezembro de 2017 (b)				Em Exercícios Anteriores (f)	Em 31 de Dezembro de 2017 (g)					

  
 Maria de Fátima Galdino Albuquerque  
 Prefeita Municipal

  
 PUBLICONT - ASSESSORIA CONTÁBIL MUNICIPAL  
 Contador - CRC PJ 480

  
 FRANCISCO OLÁUCIO BRAGA  
 RESP. CONTROLE INTERNO

  
 CARLOS RONNEY UCHOA SALES VASCONCELOS  
 Secretário de Finanças

## GOVERNO MUNICIPAL DE TURURU

Relatório Resumido de Execução Orçamentária

**DEMONSTRATIVO DAS RECEITAS E DESPESAS COM MANUTENÇÃO E DESENVOLVIMENTO DO ENSINO - MDE**

Orçamento Fiscal e da Seguridade Social

Período: Janeiro a Junho de 2018/Bimestre: Maio e Junho

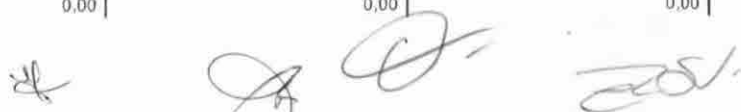
RREO - ANEXO 8 (LDB art. 72)

R\$ 1,00

**RECEITAS DO ENSINO**

RECEITA RESULTANTE DE IMPOSTOS (Caput do Art. 212 da Constituição)	PREVISÃO INICIAL	PREVISÃO ATUALIZADA (a)	RECEITAS REALIZADAS	
			Até o Bimestre (b)	% (b/a) x 100
RECEITA DE IMPOSTOS LIQUIDA (I)	477.410,00	477.410,00	219.185,82	45,91
1.1 - Receita Resultante do Imposto sobre a Propriedade Predial e Territorial Urbana - IPTU	26.910,00	26.910,00	10.422,41	38,73
1.1.1 - IPTU	18.910,00	18.910,00	7.999,34	42,30
1.1.2 - Multa, Juros de Mora, Dívida Ativa e Outros Encargos do IPTU	8.000,00	8.000,00	2.423,07	30,28
1.2 - Receita Resultante do Imposto sobre Transmissão Inter Vivos - ITBI	16.600,00	16.600,00	1.832,00	11,03
1.2.1 - ITBI	10.600,00	10.600,00	0,00	0,00
1.2.2 - Multa, Juros de Mora, Dívida Ativa e Outros Encargos do ITBI	6.000,00	6.000,00	1.832,00	30,53
1.3 - Receita Resultante sobre o Imposto sobre Serviço de Qualquer Natureza - ISS	156.200,00	156.200,00	80.860,22	51,76
1.3.1 - ISS	148.200,00	148.200,00	80.860,22	54,56
1.3.2 - Multa, Juros de Mora, Dívida Ativa e Outros Encargos do ISS	8.000,00	8.000,00	0,00	0,00
1.4 Imposto Resultante do Imposto de Renda Retido na Fonte - IRRF	277.700,00	277.700,00	126.071,19	45,39
1.5 - Imposto Sobre a Propriedade Territorial Rural - ITR	0,00	0,00	0,00	0,00
1.5.1 - ITR	0,00	0,00	0,00	0,00
1.5.2 - Multa, Juros de Mora, Dívida Ativa e Outros Encargos do ITR	0,00	0,00	0,00	0,00
RECEITAS DE TRANSFERÊNCIAS CONSTITUCIONAIS E LEGAIS (II)	25.742.540,00	25.742.540,00	9.518.017,11	36,97
2.1 - Cota-Parte FPM	18.332.250,00	18.332.250,00	7.593.398,18	41,42
2.1.1 - Parcela referente a CF, art. 159, I, alínea b	17.060.250,00	17.060.250,00	7.593.398,18	44,50
2.1.2 - Parcela referente a CF, art. 159, I, alínea d	628.000,00	628.000,00	0,00	0,00
2.1.3 - Parcela referente a CF, art. 159, I, alínea e	644.000,00	644.000,00	0,00	0,00
2.2 - Cota-Parte ICMS	7.000.300,00	7.000.300,00	1.720.784,90	24,58
2.3 - ICMS Desoneração - LC N. 87/1996	27.850,00	27.850,00	4.780,08	17,16
2.4 - Cota-Parte IPI Exportação	23.750,00	23.750,00	9.040,09	38,06
2.5 - Cota-Parte ITR	3.590,00	3.590,00	0,00	0,00
2.6 - Cota-Parte IPVA	354.800,00	354.800,00	190.013,86	53,55
2.7 - Cota-Parte IOF-Ouro	0,00	0,00	0,00	0,00
3- TOTAL DA RECEITA DE IMPOSTOS (1 + 2)	26.219.950,00	26.219.950,00	9.737.202,93	37,14

RECEITAS ADICIONAIS PARA FINANCIAMENTO DO ENSINO	PREVISÃO INICIAL	PREVISÃO ATUALIZADA (a)	RECEITAS REALIZADAS	
			Até o Bimestre (b)	% (b/a) x 100
4 - RECEITA DA APLICAÇÃO FINANCEIRA DE OUTROS RECURSOS DE IMPOSTOS VINCULADOS	0,00	0,00	0,00	0,00
5- RECEITA DE TRANSFERÊNCIAS DO FNDE	1.158.500,00	1.158.451,36	389.451,36	33,61
5.1- Transferências do Salário-Educação	516.000,00	516.000,00	307.784,17	59,64
5.2- Transferências Diretas - PDDE	0,00	0,00	0,00	0,00
5.3- Transferências Diretas - PNAE	337.500,00	337.500,00	0,00	0,00
5.4- Transferências Diretas - PNATE	180.000,00	180.000,00	81.667,19	45,37
5.5- Outras Transferências do FNDE	125.000,00	125.000,00	0,00	0,00
5.6- Aplicação Financeira dos Recursos do FNDE	0,00	0,00	0,00	0,00
6- RECEITA DE TRANSFERÊNCIAS DE CONVENÍOS	998.000,00	998.000,00	0,00	0,00
6.1- Transferências de Convênios	998.000,00	998.000,00	0,00	0,00
6.2- Aplicação Financeira dos Recursos de Convênios	0,00	0,00	0,00	0,00



## GOVERNO MUNICIPAL DE TURURU

Relatório Resumido de Execução Orçamentária

**DEMONSTRATIVO DAS RECEITAS E DESPESAS COM MANUTENÇÃO E DESENVOLVIMENTO DO ENSINO - MDE**

Orçamento Fiscal e da Seguridade Social

Período: Janeiro a Junho de 2018/Bimestre: Maio e Junho

RREO - ANEXO 8 (LDB, art. 7º)

	R\$ 1,00			
7- RECEITA DE OPERACOES DE CREDITO	0,00	0,00	0,00	0,00
8- OUTRAS RECEITAS PARA FINANCIAMENTO DO ENSINO	0,00	0,00	0,00	0,00
9- TOTAL DAS RECEITAS ADICIONAIS PARA FINANCIAMENTO DO ENSINO (4 + 5 + 6 + 7 + 8)	2.156.500,00	2.156.500,00	389.451,36	18,06

RECEITAS ADICIONAIS PARA FINANCIAMENTO DO ENSINO	PREVISÃO INICIAL	PREVISÃO ATUALIZADA (a)	RECEITAS REALIZADAS	
			Até o Bimestre (b)	% (b/a) x 100
10- RECEITAS DESTINADAS AO FUNDEB	4.893.390,00	4.893.390,00	1.903.603,40	38,90
10.1- Cota-Parte FPM Destinada ao FUNDEB (20% de 2.1.1)	3.412.050,00	3.412.050,00	1.518.679,60	44,50
10.2- Cota-Parte ICMS Destinada ao FUNDEB (20% de 2.2)	1.400.060,00	1.400.060,00	344.156,80	24,58
10.3- ICMS-Desoneracao Destinada ao FUNDEB (20% de 2.3)	5.570,00	5.570,00	956,00	17,16
10.4- Cota-Parte IPI-Exportacao Destinada ao FUNDEB (20% de 2.4)	4.750,00	4.750,00	1.808,00	38,06
10.5- Cota-Parte ITR ou ITR Arrecadado Destinados ao FUNDEB (20% de (1.5 - 1.5.5)+2.5)	718,00	718,00	0,00	0,00
10.6- Cota-Parte IPVA Destinada ao FUNDEB (20% de 2.6)	70.960,00	70.960,00	38.002,60	53,55
11- RECEITAS RECEBIDAS DO FUNDEB	13.679.860,00	13.679.860,00	6.249.887,03	45,68
11.1- Transferencias de Recursos do FUNDEB	9.369.660,00	9.369.660,00	4.712.573,50	50,29
11.2- Complementacao da Uniao ao FUNDEB	4.310.200,00	4.310.200,00	1.537.313,53	35,66
11.3- Receita de Aplicacao Financeira dos Recursos do FUNDEB	0,00	0,00	0,00	0,00
12- RESULTADO LÍQUIDO DAS TRANSFERÊNCIAS DO FUNDEB (11.1 – 10)	4.476.270,00	4.476.270,00	2.808.970,10	62,75

DESPESAS DO FUNDEB	DOTAÇÃO INICIAL	DOTAÇÃO ATUALIZADA	DESPESAS EMPENHADAS		DESPESAS LIQUIDADAS		Inscritas em Restos a Pagar Não Processados
			Até o Bimestre (h)	% (h/IVf) x 100	Até o Bimestre (i)	% (i/IVg) x 100	
13- PAGAMENTO DOS PROFISSIONAIS DO MAGISTERIO	8.412.000,00	8.687.500,00	7.552.000,00	86,92	4.019.183,46	46,26	0,00
13.1- Com Educacao Infantil	503.000,00	275.500,00	0,00	0,00	0,00	0,00	0,00
13.2- Com Ensino Fundamental	7.909.000,00	7.909.000,00	7.552.000,00	95,48	4.019.183,46	50,81	0,00
14- OUTRAS DESPESAS	4.306.480,00	4.009.452,80	1.614.096,52	40,25	765.855,90	19,10	0,00
14.1- Com Educacao Infantil	1.053.850,00	533.850,00	235.593,54	44,13	65.153,54	12,20	0,00
14.2- Com Ensino Fundamental	3.252.630,00	2.421.752,80	1.378.502,98	56,92	700.702,36	28,93	0,00
15- TOTAL DAS DESPESAS DO FUNDEB (13 + 14)	12.718.480,00	12.696.952,80	9.166.096,52	72,19	4.785.039,36	37,69	0,00

DEDUÇÕES PARA FINS DO LIMITE DO FUNDEB	VALOR
16- RESTOS A PAGAR INSCRITOS NO EXERCICIO SEM DISPONIBILIDADE FINANCEIRA DE RECURSOS DO FUNDEB	0,00
16.1 - FUNDEB 60%	0,00
16.2 - FUNDEB 40%	0,00
17- RESTOS A PAGAR INSCRITOS NO EXERCICIO SEM DISPONIBILIDADE FINANCEIRA DE RECURSOS DO FUNDEB	0,00
17.1 - FUNDEB 60%	0,00
17.2 - FUNDEB 40%	0,00
18- TOTAL DAS DEDUÇÕES CONSIDERADAS PARA FINS DE LIMITE DO FUNDEB (16 + 17)	0,00

INDICADORES DO FUNDEB	VALOR
-----------------------	-------

## GOVERNO MUNICIPAL DE TURURU

Relatório Resumido de Execução Orçamentária

**DEMONSTRATIVO DAS RECEITAS E DESPESAS COM MANUTENÇÃO E DESENVOLVIMENTO DO ENSINO - MDE**

Orçamento Fiscal e da Seguridade Social

Período: Janeiro a Junho de 2018/Bimestre: Maio e Junho

RREO - ANEXO 8 (LDB, art. 72)

	RS 1,00
19 - TOTAL DAS DESPESAS DO FUNDEB PARA FINS DE LIMITE (15 - 18)	4.785.039,36
19.1 - Mínimo de 60% do FUNDEB na Remuneração do Magistério1 (13 - (16.1 + 17.1)) / (11) x 100) %	64,30
19.2 - Máximo de 40% em Despesa com MDE, que não Remuneração do Magistério (14 - (16.2 + 17.2)) / (11) x 100) %	12,25
19.3 - Máximo de 5% não Aplicado no Exercício (100 - (19.1 +19.2)) %	23,45

## CONTROLE DA UTILIZAÇÃO DE RECURSOS NO EXERCÍCIO SUBSEQÜENTE

VALOR

20 - RECURSOS RECEBIDOS DO FUNDEB EM &lt;EXERCÍCIO ANTERIOR&gt; QUE NÃO FORAM UTILIZADOS

21 - DESPESAS CUSTEADAS COM O SALDO DO ITEM 20 ATÉ O 1º TRIMESTRE DE &lt;EXERCÍCIO &gt;2

DESPESAS COM AÇÕES TÍPICAS DE MDE	DOTAÇÃO INICIAL	DOTAÇÃO ATUALIZADA	DESPESAS EMPENHADAS		DESPESAS LIQUIDADAS		Inscritas em Restos a Pagar Não Processados
			Até o Bimestre (h)	% (h/IVf) x 100	Até o Bimestre (j)	% (j/IVg) x 100	
22- EDUCACAO INFANTIL	1.556.850,00	809.350,00	235.593,54	29,10	65.153,54	8,05	0,00
23- ENSINO FUNDAMENTAL	11.161.630,00	10.330.752,80	8.930.502,98	86,44	4.719.884,82	45,68	0,00
24- ENSINO MEDIO	527.500,00	195.500,00	182.464,72	93,33	97.755,73	50,00	0,00
25- ENSINO SUPERIOR	0,00	0,00	0,00	0,00	0,00	0,00	0,00
26- ENSINO PROFISSIONAL NAO INTEGRADO AO ENSINO REGULAR	0,00	0,00	0,00	0,00	0,00	0,00	0,00
27- OUTRAS	5.567.050,00	6.185.550,00	5.294.914,88	85,60	1.873.705,12	30,29	0,00
28- TOTAL DAS DESPESAS COM AÇÕES TÍPICAS DE MDE (22+23 + 24 + 25 + 26 + 27)	18.813.030,00	17.521.152,80	14.643.476,12	83,58	6.756.499,21	38,56	0,00

## DEDUÇÕES CONSIDERADAS PARA FINS DE LIMITE CONSTITUCIONAL

VALOR

29- RESULTADO LÍQUIDO DAS TRANSFERÊNCIAS DO FUNDEB = (12)	2.808.970,10
30- DESPESAS CUSTEADAS COM A COMPLEMENTAÇÃO DO FUNDEB NO EXERCÍCIO	
32- DESPESAS CUSTEADAS COM O SUPERÁVIT FINANCEIRO, DO EXERCÍCIO ANTERIOR, DO FUNDEB	
33- DESPESAS CUSTEADAS COM O SUPERÁVIT FINANCEIRO, DO EXERCÍCIO ANTERIOR, DE OUTROS RECURSOS DE IMPOSTOS	
34- RESTOS A PAGAR INSCRITOS NO EXERCÍCIO SEM DISPONIBILIDADE FINANCEIRA DE RECURSOS DE IMPOSTOS VINCULADOS AO ENSINO	
35- CANCELAMENTO, NO EXERCÍCIO, DE RESTOS A PAGAR INSCRITOS COM DISPONIBILIDADE FINANCEIRA DE RECURSOS DE IMPOSTOS VINCULADOS AO ENSINO	
36- TOTAL DAS DEDUÇÕES CONSIDERADAS PARA FINS DE LIMITE CONSTITUCIONAL (29 + 30 + 32 + 33 + 34 + 35)6	2.808.970,10
37- TOTAL DAS DESPESAS PARA FINS DE LIMITE ((22 + 23) - (36))6	1.976.068,26
38- PERCENTUAL DE APLICAÇÃO EM MDE SOBRE A RECEITA LÍQUIDA DE IMPOSTOS ((37) / (3) x 100) %6 - LIMITE CONSTITUCIONAL 25%5	20,29

## OUTRAS INFORMAÇÕES PARA CONTROLE

OUTRAS DESPESAS CUSTEADAS COM RECEITAS ADICIONAIS PARA FINANCIAMENTO DO ENSINO	DOTAÇÃO INICIAL	DOTAÇÃO ATUALIZADA (d)	DESPESAS EMPENHADAS		DESPESAS LIQUIDADAS		Inscritas em Restos a Pagar Não Processados (i)
			Até o Bimestre (e)	% (f) = (e/d)x10	Até o Bimestre (g)	% (h) = (g/d)x10	
39- DESPESAS CUSTEADAS COM A APLICACAO FINANCEIRA DE OUTROS RECURSOS DE IMP	0,00	0,00	0,00	0,00	0,00	0,00	0,00
40- DESPESAS CUSTEADAS COM A CONTRIBUICAO SOCIAL DO SALARIO-EDUCACAO	0,00	0,00	0,00	0,00	0,00	0,00	0,00
41- DESPESAS CUSTEADAS COM OPERACOES DE CREDITO	0,00	0,00	0,00	0,00	0,00	0,00	0,00
42- DESPESAS CUSTEADAS COM OUTRAS RECEITAS PARA FINANCIAMENTO DO ENSINO	0,00	0,00	0,00	0,00	0,00	0,00	0,00

GOVERNO MUNICIPAL DE TURURU

Relatório Resumido de Execução Orçamentária

**DEMONSTRATIVO DAS RECEITAS E DESPESAS COM MANUTENÇÃO E DESENVOLVIMENTO DO ENSINO - MDE**


Orçamento Fiscal e da Seguridade Social

Período: Janeiro a Junho de 2018/Bimestre: Maio e Junho

RRFO - ANEXO 8 (LDB, art. 72)

RS 1,00

43- TOTAL DAS OUTRAS DESPESAS CUSTEADAS COM RECEITAS ADICIONAIS PARA FINANCIAMENTO DO ENSINO (39+40 + 41 + 42)	0,00	0,00	0,00	0,00	0,00	0,00	0,00
44- TOTAL GERAL DAS DESPESAS COM EDUCAÇÃO (28 + 43)	18.813.030,00	17.521.152,80	14.643.476,12	83,58	6.756.499,21	38,56	0,00
RESTOS A PAGAR INSCRITOS COM DISPONIBILIDADE FINANCEIRA DE RECURSOS DE IMPOSTOS VINCULADOS AO ENSINO	SALDO ATÉ O BIMESTRE			CANCELADO EM <EXERCÍCIO> (j)			
45- RESTOS A PAGAR DE DESPESAS COM MDE							
45.1 - Executadas com Recursos de Impostos Vinculados ao Ensino							
45.2 - Executadas com Recursos do FUNDEB							
CONTROLE DA DISPONIBILIDADE FINANCEIRA	FUNDEB			SALÁRIO EDUCAÇÃO			
46- DISPONIBILIDADE FINANCEIRA EM 31 DE DEZEMBRO DE <EXERCÍCIO ANTERIOR>							
47- (+) INGRESSO DE RECURSOS ATÉ O BIMESTRE							
48- (-) PAGAMENTOS EFETUADOS ATÉ O BIMESTRE:							
48.1 Orçamento do Exercício							
48.2 Restos a Pagar							
49- (+) RECEITA DE APLICAÇÃO FINANCEIRA DOS RECURSOS ATÉ O BIMESTRE							
50- (=) DISPONIBILIDADE FINANCEIRA ATÉ O BIMESTRE							
51- (+) Ajustes							
51.1 Retenções							
51.2 Conciliação Bancária							
52- (=) SALDO FINANCEIRO CONCILIADO							

  
 Maria de Fátima Galdino Albuquerque  
 Prefeita Municipal

  
 PUBLICCONT - ASSESSORIA CONTÁBIL MUNICIPAL  
 Contador - CRC PJ 480

  
 FRANCISCO GLAUCIO BRAGA  
 RESP. CONTROLE INTERNO

  
 CARLOS RONNEY UCHOA SALES VASCONCELOS  
 Secretário de Finanças




GOVERNO MUNICIPAL DE TURURU  
 Relatório Resumido de Execução Orçamentária  
 Demonstrativo das Receitas de Operações de Crédito e Despesas de Capital  
 Orçamento Fiscal e da Seguridade Social  
 Período: Janeiro a Junho de 2018/Bimestre: Maio e Junho

RREO - Anexo IX (LRF, Art. 52, inciso I, alíneas "a" e "b" do inciso II e §1º)

R\$ 1,00

RECEITAS	PREVISÃO ATUALIZADA (a)	RECEITAS REALIZADAS Até o Bimestre (b)	SALDO NÃO REALIZADO (c) = (a - b)	
RECEITAS DE OPERAÇÕES DE CRÉDITO (I)	0,00	0,00	0,00	
DESPESAS	DOTAÇÃO ATUALIZADA (d)	DESPESAS EXECUTADAS Até o Bimestre		SALDO NÃO EXECUTADO (g) = (d - (e + f))
		LIQUIDADAS (e)	INSCRITAS EM RESTOS A PAGAR NÃO PROCESSADOS (f)	
DESPESAS DE CAPITAL	6.409.515,83	964.534,33	658.391,80	4.786.589,70
DESPESAS DE CAPITAL LÍQUIDA (II)	6.409.515,83	964.534,33	658.391,80	4.786.589,70
RESULTADO PARA APURAÇÃO DA REGRA DE OURO (III) = (I - II)	-6.409.515,83	-1.622.926,13		-4.786.589,70



Maria de Fátima Galdino Albuquerque  
 Prefeita Municipal



FRANCISCO GLAUCIO BRAGA  
 RESP. CONTROLE INTERNO



PUBLICONT - ASSESSORIA CONTÁBIL MUNICIPAL  
 Contador - CRC PJ 480




CARLOS RONNEY UCHOA SALES VASCONCELOS  
 Secretário de Finanças

GOVERNO MUNICIPAL DE TURURU  
Relatório Resumido da Execução Orçamentária  
Demonstrativo da Projeção do Regime Próprio de Previdência dos Servidores  
Orçamentos da Seguridade Social  
Período: Janeiro a Junho de 2018/Bimestre: Maio e Junho


RREO - ANEXO X (LRF, art. 53, § 1º, inciso II)

R\$ 1,00

EXERCÍCIO	RECEITAS PREVIDENCIÁRIAS (a)	DESPESAS PREVIDENCIÁRIAS (a)	RESULTADO PREVIDENCIÁRIO (c) = (a - b)	SALDO FINANCEIRO DO EXERCÍCIO (d) = ("d" exercício anterior) + (c)
	0,00	0,00	0,00	0,00



Maria de Fátima Galdino Albuquerque  
Prefeita Municipal



PUBLICONT - ASSESSORIA CONTÁBIL MUNICIPAL  
Contador - CRC PJ 480



FRANCISCO GLAUCIO BRAGA  
RESP. CONTROLE INTERNO



CARLOS RONNEY UCHOA SALES VASCONCELOS  
Secretário de Finanças


**GOVERNO MUNICIPAL DE TURURU**  
**Relatório Resumido de Execução Orçamentária**  
**Demonstrativo das Receita de Alienação de Ativos e Aplicação dos Recursos**  
**Orçamento Fiscal e da Seguridade Social**  
**Período: Janeiro a Junho de 2018/Bimestre: Maio e Junho**

RREO - Anexo XI (LRF, Art. 52, inciso I, alíneas "a" e "b" do inciso II e §1º)

R\$ 1,00

RECEITAS	PREVISÃO ATUALIZADA (a)	RECEITAS REALIZADAS Até o Bimestre (b)		SALDO NÃO REALIZADO (c) = (a - b)
RECEITAS DE CAPITAL - ALIENAÇÃO DE ATIVOS (I) Alienação de Bens Móveis e Semoventes - Principal	8.300,00	0,00		8.300,00
DESPESAS	DOTAÇÃO ATUALIZADA (d)	DESPESAS EXECUTADAS Até o Bimestre		SALDO NÃO EXECUTADO (g) = (d - (e + f))
		LIQUIDADAS (e)	INSCRITAS EM RESTOS A PAGAR NÃO PROCESSADOS (f)	
APLICAÇÃO DOS RECURSOS DA ALIENAÇÃO DE ATIVOS (II)				
DESPESA DE CAPITAL				
Investimentos	8.326.430,00	0,00	0,00	8.326.430,00
Inversões Financeiras	56.970,00	0,00	0,00	56.970,00
Amortização da Dívida	980.000,00	0,00	0,00	980.000,00
DESPESAS CORRENTES DOS REGIMES DE PREVIDÊNCIA				
Regime Geral da Previdência Social	0,00	0,00	0,00	0,00
Regime Próprio de Previdência dos Servidores	0,00	0,00	0,00	0,00
<b>SALDO FINANCEIRO A APLICAR</b>	2017	2018		SALDO ATUAL
	(h)	(i) = (Ib - (IIe + IIIf))		(j) = (IIIh + IIIi)
VALOR (III)	0,00	0,00		0,00

Fonte:

  
 Maria de Fátima Galdino Albuquerque  
 Prefeita Municipal

  
 FRANCISCO GLAUCIO BRAGA  
 RESP. CONTROLE INTERNO

  
 PUBLICONT - ASSESSORIA CONTÁBIL MUNICIPAL  
 Contador - CRC PJ 480

  
 CARLOS RONNEY UCHOA SALES VASCONCELOS  
 Secretário de Finanças

GOVERNO MUNICIPAL DE TURURU  
 Relatório Resumido de Execução Orçamentária  
**Demonstrativo das Receitas e Despesas com Ações e Serviços Públicos de Saúde**  
 Orçamento Fiscal e da Seguridade Social  
 Período: Janeiro a Junho de 2018/Bimestre: Maio e Junho

RREO - Anexo 12 (LC 141/2012 - art. 35)

R\$ 1,00

RECEITAS PARA APURAÇÃO DA APLICAÇÃO EM AÇÕES E SERVIÇOS PÚBLICOS DE SAÚDE	PREVISÃO INICIAL	PREVISÃO ATUALIZADA (a)	RECEITAS REALIZADAS	
			Até o Bimestre (b)	% (b/a) x 100
RECEITA DE IMPOSTOS LIQUIDA (I)	477.410,00	477.410,00	219.185,82	45,91
Imposto Predial e Territorial Urbano - IPTU	18.910,00	18.910,00	7.999,34	42,30
Imposto Sobre Transmissão de Bens Intervivos - ITBI	10.600,00	10.600,00	0,00	0,00
Imposto Sobre Serviços de Qualquer Natureza - ISS	148.200,00	148.200,00	80.860,22	54,56
Imposto de Renda Retido na Fonte - IRRF	257.700,00	257.700,00	126.071,19	48,92
Imposto Territorial Rural - ITR	0,00	0,00	0,00	0,00
Multas, Juros de Mora e Outros Encargos dos Impostos	19.000,00	19.000,00	0,00	0,00
Dívida Ativa dos Impostos	23.000,00	23.000,00	4.255,07	18,50
Multas, Juros de Mora e Outros Encargos da Dívida Ativa	0,00	0,00	0,00	0,00
RECEITA DE TRANSFERÊNCIAS CONSTITUCIONAIS LEGAIS (II)	24.470.540,00	24.470.540,00	9.518.017,11	38,90
Cota-Parte FPM	17.060.250,00	17.060.250,00	7.593.398,18	44,50
Cota-Parte ITR	3.590,00	3.590,00	0,00	0,00
Cota-Parte IPVA	354.800,00	354.800,00	190.013,86	53,55
Cota-Parte ICMS	7.000.300,00	7.000.300,00	1.720.784,90	24,58
Cota-Parte IPI-Exportação	23.750,00	23.750,00	9.040,09	38,06
Compensações Financeiras Provenientes de Impostos e Transferências Constitucionais	27.850,00	27.850,00	4.780,08	17,16
Desoneração ICMS (LC 87/96)	27.850,00	27.850,00	4.780,08	17,16
Outras	0,00	0,00	0,00	0,00
<b>TOTAL DAS RECEITAS PARA APURAÇÃO DA APLICAÇÃO EM AÇÕES E SERVIÇOS PÚBLICOS DE SAÚDE (III) = (I + II)</b>	<b>24.947.950,00</b>	<b>24.947.950,00</b>	<b>9.737.202,93</b>	<b>39,03</b>

RECEITAS ADICIONAIS PARA FINANCIAMENTO DA SAÚDE	PREVISÃO INICIAL	PREVISÃO ATUALIZADA (c)	RECEITAS REALIZADAS	
			Até o Bimestre (d)	% (d/c) x 100
TRANSFERÊNCIA DE RECURSOS DO SISTEMA ÚNICO DE SAÚDE - SUS	25.714.690,00	25.714.690,00	9.513.237,03	37,00
Provenientes da União	18.335.840,00	18.335.840,00	7.593.398,18	41,41
Provenientes dos Estados	7.378.850,00	7.378.850,00	1.919.838,85	26,01
Provenientes de Outros Municípios	0,00	0,00	0,00	0,00
Outras Receitas do SUS	0,00	0,00	0,00	0,00
TRANSFERÊNCIAS VOLUNTÁRIAS	0,00	0,00	0,00	0,00
RECEITAS DE OPERAÇÕES DE CRÉDITO VINCULADA À SAÚDE	0,00	0,00	0,00	0,00
OUTRAS RECEITAS PARA FINANCIAMENTO DA SAÚDE	0,00	0,00	0,00	0,00
<b>TOTAL RECEITAS ADICIONAIS PARA FINANCIAMENTO DA SAÚDE</b>	<b>25.714.690,00</b>	<b>25.714.690,00</b>	<b>9.513.237,03</b>	<b>37,00</b>

DESPESAS COM SAÚDE (Por Grupo de Natureza da Despesa)	DOTAÇÃO INICIAL	DOTAÇÃO ATUALIZADA (e)	DESPESAS EMPENHADAS		DESPESAS LIQUIDADAS		Inscritas em Restos a Pagar Não Processados
			Até o Bimestre (f)	% (f/e) x 100	Até o Bimestre (g)	% (g/e) x 100	
DESPESAS CORRENTES	9.598.110,00	11.546.272,20	9.049.039,26	78,37	3.501.633,67	30,33	0,00
Pessoal e Encargos Sociais	5.537.550,00	5.537.550,00	4.846.750,00	87,52	2.143.607,31	38,71	0,00
Juros e Encargos da Dívida	0,00	0,00	0,00	0,00	0,00	0,00	0,00
Outras Despesas Correntes	4.060.560,00	6.008.722,20	4.202.289,26	69,93	1.358.026,36	22,60	0,00
DESPESAS DE CAPITAL	1.995.190,00	1.181.550,00	89.711,08	7,59	81.974,50	6,94	0,00
Investimentos	1.985.190,00	1.171.550,00	89.711,08	7,65	81.974,50	6,99	0,00

GOVERNO MUNICIPAL DE TURURU  
 Relatório Resumido de Execução Orçamentária  
**Demonstrativo das Receitas e Despesas com Ações e Serviços Públicos de Saúde**  
 Orçamento Fiscal e da Seguridade Social  
 Período: Janeiro a Junho de 2018/Bimestre: Maio e Junho

							R\$ 1,00
RRFO - Anexo 12 (L.C. 141/2012 art. 35)							
Inversões Financeiras	10.000,00	10.000,00	0,00	0,00	0,00	0,00	0,00
Amortização da Dívida	0,00	0,00	0,00	0,00	0,00	0,00	0,00
<b>TOTAL DAS DESPESAS COM SAÚDE (IV)</b>	<b>11.593.300,00</b>	<b>12.727.822,20</b>	<b>9.138.750,34</b>	<b>71,80</b>	<b>3.583.608,17</b>	<b>28,16</b>	<b>0,00</b>

DESPESAS COM SAÚDE NÃO COMPUTADAS PARA FINS DE APURAÇÃO DO PERCENTUAL MÍNIMO	DOTAÇÃO INICIAL	DOTAÇÃO ATUALIZADA	DESPESAS EMPENHADAS		DESPESAS LIQUIDADAS		Inscritas em Restos a Pagar Não Processados
			Até o Bimestre (h)	% (h/IVf) x 100	Até o Bimestre (i)	% (i/IVg) x 100	
DESPESAS CORRENTES	4.629.950,00	4.629.950,00	2.486.827,42	53,71	931.690,27	20,12	0,00
DESPESAS COM INATIVOS E PENSIONISTAS	0,00	0,00	0,00	0,00	0,00	0,00	0,00
DESPESAS COM ACESSO A SAÚDE QUE NÃO ATENDE AO PRINCÍPIO DE ACESSO UNIVERSAL	0,00	0,00	0,00	0,00	0,00	0,00	0,00
DESPESAS CUSTEADAS COM OUTROS RECURSOS	4.629.950,00	4.629.950,00	2.486.827,42	27,21	931.690,27	25,99	0,00
Recursos de Operações de Crédito	0,00	0,00	0,00	0,00	0,00	0,00	0,00
Outros Recursos	0,00	0,00	0,00	0,00	0,00	0,00	0,00
OUTRAS AÇÕES E SERVIÇOS NÃO COMPUTADOS	0,00	0,00	0,00	0,00	0,00	0,00	0,00
RESTOS A PAGAR NÃO PROCESSADOS INSCRITOS INDEVIDAMENTE NO EXERCÍCIO SEM DÍGITO	0,00	0,00	0,00	0,00	0,00	0,00	0,00
DESPESAS CUSTEADAS COM DISPONIBILIDADE DE CAIXA VINCULADOS AOS RESTOS A PAGAR	0,00	0,00	0,00	0,00	0,00	0,00	0,00
DESPESAS CUSTEADAS COM RECURSOS VINCULADOS A PARCELA DO PERCENTUAL MÍNIMO	0,00	0,00	0,00	0,00	0,00	0,00	0,00
<b>TOTAL DAS DESPESAS NÃO COMPUTADAS (V)</b>	<b>4.629.950,00</b>	<b>4.629.950,00</b>	<b>2.486.827,42</b>	<b>53,71</b>	<b>931.690,27</b>	<b>20,12</b>	<b>0,00</b>
<b>TOTAL DAS DESPESAS COM AÇÕES E SERVIÇOS PÚBLICOS DE SAÚDE (VI) = (IV - V)</b>	<b>6.963.350,00</b>	<b>8.097.872,20</b>	<b>6.651.922,92</b>	<b>82,14</b>	<b>2.651.917,90</b>	<b>32,75</b>	<b>0,00</b>

PERCENTUAL DE APLICAÇÕES EM AÇÕES E SERVIÇOS PÚBLICOS DE SAÚDE SOBRE A RECEITA DE IMPOSTOS LÍQUIDA E TRANSFERÊNCIAS CONSTITUCIONAIS LEGAIS (VII%) = (VI/(h ou i) / IIIb X 100) - LIMITE CONSTITUCIONAL 27,23

VALOR REFERENTE A DIFERENÇA ENTRE O VALOR EXECUTADO E LIMITE MÍNIMO CONSTITUCIONAL VI/(h ou i) - (15 X IIIb) / 100 1.191.337,46

EXECUÇÃO DE RESTOS A PAGAR NÃO PROCESSADOS INSCRITO COM DISPONIBILIDADE DE CAIXA	INSCRITOS	CANCELADOS / PRESCRITOS	PAGOS	A PAGAR	PARCELA CONSIDERADA NO LIMITE
TOTAL					

CONTROLE DOS RESTOS A PAGAR CANCELADOS OU PRESCRITOS PARA FINS DE APLICAÇÃO DA DISPONIBILIDADE DE CAIXA CONFORME ARTIGO 24 §1º e 2º	SALDO INICIAL	DESPESAS CUSTEADAS NO EXERCÍCIO DE REFERÊNCIA (j)	SALDO FINAL (NÃO APLICADO)
TOTAL (VIII)			

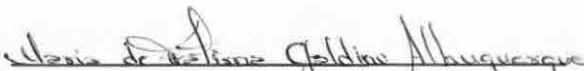
CONTROLE DO VALOR REFERENTE AO PERCENTUAL MÍNIMO NÃO CUMPRIDO EM EXERCÍCIOS ANTERIORES PARA FINS DE APLICAÇÃO DOS RECURSOS VINCULADOS CONFORME ARTIGOS 25 E 26	SALDO INICIAL	DESPESAS CUSTEADAS NO EXERCÍCIO DE REFERÊNCIA (j)	SALDO FINAL (NÃO APLICADO)
TOTAL (IX)			



GOVERNO MUNICIPAL DE TURURU  
 Relatório Resumido de Execução Orçamentária  
**Demonstrativo das Receitas e Despesas com Ações e Serviços Públicos de Saúde**  
 Orçamento Fiscal e da Seguridade Social  
 Período: Janeiro a Junho de 2018/Bimestre: Maio e Junho

RRFO - Anexo 12 (LC 141/2012, art. 35)

DESPESAS COM SAÚDE (Por Subfunção)	DOTAÇÃO INICIAL	DOTAÇÃO ATUALIZADA (e)	DESPESAS EMPENHADAS		DESPESAS LIQUIDADAS		Inscritas em Restos a Pagar Não Processados
			Até o Bimestre (f)	% (f/e) x 100	Até o Bimestre (g)	% (g/e) x 100	
Atenção Básica	6.658.950,00	6.489.299,00	4.315.571,52	47,22	1.982.192,24	55,31	0,00
Assistência Hospitalar e Ambulatorial	4.180.050,00	5.512.223,20	4.439.808,82	48,58	1.409.811,93	39,34	0,00
Suporte Profilático e Terapêutico	77.300,00	77.300,00	63.410,00	0,69	34.120,55	0,95	0,00
Vigilância Sanitária	662.000,00	634.000,00	319.960,00	3,50	157.483,45	4,39	0,00
Vigilância Epidemiológica	0,00	0,00	0,00	0,00	0,00	0,00	0,00
Alimentação e Nutrição	0,00	0,00	0,00	0,00	0,00	0,00	0,00
Outras Subfunções	15.000,00	15.000,00	0,00	0,00	0,00	0,00	0,00
<b>TOTAL</b>	<b>11.593.300,00</b>	<b>12.727.822,20</b>	<b>9.138.750,34</b>	<b>71,80</b>	<b>3.583.608,17</b>	<b>28,16</b>	<b>0,00</b>

  
 Maria de Fátima Galvão Albuquerque  
 Prefeita Municipal

  
 FRANCISCO GLAUCIO BRAGA  
 RESP. CONTROLE INTERNO


  
 PUBLICONT - ACESSORIA CONTÁBIL MUNICIPAL  
 Contador - CRC PJ 480

  
 CARLOS RONNEY UCHOA SALES VASCONCELOS  
 Secretário de Finanças

GOVERNO MUNICIPAL DE TURURU  
 Relatório Resumido da Execução Orçamentária  
 Demonstrativo das Parcerias Público-Privadas  
 Orçamentos Fiscal e da Seguridade Social  
 Período: Janeiro a Junho de 2018/Bimestre: Maio e Junho  
 RREO - ANEXO 13 (Lei nº 11.079, de 30.12.2004, arts. 22, 25 e 26)

Impactos das Contratações de PPP	SALDO TOTAL EM 31 DE DEZEMBRO DO EXERCÍCIO ANTERIOR (a)	REGISTROS EFETUADOS EM 2018	
		No Bimestre	Até o Bimestre (b)
TOTAL DE ATIVOS	0,00	0,00	0,00
Ativos Constituídos pela SPE	0,00	0,00	0,00
TOTAL DE PASSIVOS	0,00	0,00	0,00
Obrigações decorrentes de Ativos Constituídos pela SPE	0,00	0,00	0,00
Provisões de PPP	0,00	0,00	0,00
Outros Passivos	0,00	0,00	0,00
ATOS POTENCIAIS PASSIVOS	0,00	0,00	0,00
Obrigações Contratuais	0,00	0,00	0,00
Riscos não Provisionados	0,00	0,00	0,00
Garantias Concedidas	0,00	0,00	0,00
Outros Passivos Contingentes	0,00	0,00	0,00

DESPESAS DE PPP	EXERCÍCIO ANTERIOR	EXERCÍCIO CORRENTE (EC)	<EC+1>	<EC+2>	<EC+3>	<EC+4>	<EC+5>	<EC+6>	<EC+7>	<EC+8>	<EC+9>
TOTAL DAS DESPESAS	0,00	0,00	0,00	0,00	0,00	0,00	0,00	0,00	0,00	0,00	0,00
PPP A CONTRATAR (II)	0,00	0,00	0,00	0,00	0,00	0,00	0,00	0,00	0,00	0,00	0,00
RECEITA CORRENTE LÍQUIDA (RCL) (III)	0,00	0,00	0,00	0,00	0,00	0,00	0,00	0,00	0,00	0,00	0,00
TOTAL DAS DESPESAS CONSIDERADAS PARA O LIM	0,00	0,00	0,00	0,00	0,00	0,00	0,00	0,00	0,00	0,00	0,00
TOTAL DAS DESPESAS / RCL (%) (V) = (IV) / (III)	0,00	0,00	0,00	0,00	0,00	0,00	0,00	0,00	0,00	0,00	0,00

  
 Maria de Fátima Galdino Albuquerque  
 Prefeita Municipal

  
 PUBLICONT - ASSESSORIA CONTÁBIL MUNICIPAL  
 Contador - CRC PJ 480

  
 FRANCISCO GLAUCIO BRAGA  
 RESP. CONTROLE INTERNO

  
 CARLOS RONNEY UCHOA SALES VASCONCELOS  
 Secretário de Finanças

GOVERNO MUNICIPAL DE TURURU

Relatório Resumido de Execução Orçamentária

Demonstrativo Simplificado do Relatório Resumido da Execução Orçamentária

Orçamento Fiscal e da Seguridade Social

Período: Janeiro a Junho de 2018/Bimestre: Maio e Junho

RREO - Anexo XIV (LRF, Art. 52, inciso I, alíneas "a" e "b" do inciso II e §1º)

Em Reais

BALANÇO ORÇAMENTÁRIO	Até o Bimestre		
PREVISÃO INICIAL	46.218.848,00		
PREVISÃO ATUALIZADA	46.218.848,00		
RECEITAS REALIZADAS	18.752.270,82		
DÉFICIT ORÇAMENTÁRIO	0,00		
SALDOS DE EXERCÍCIOS ANTERIORES	0,00		
DOTAÇÃO INICIAL	46.218.130,00		
CRÉDITOS ADICIONAIS	0,00		
DOTAÇÃO ATUALIZADA	46.218.130,00		
DESPEZA EMPENHADA	34.115.106,44		
DESPEZA LIQUIDADADA	15.478.922,37		
SUPERÁVIT ORÇAMENTÁRIO	3.273.348,45		
DESPEZA POR FUNÇÃO/SUBFUNÇÃO	Até o Bimestre		
DESPESAS EMPENHADAS	34.115.106,44		
DESPESAS LIQUIDADADAS	15.478.922,37		
RECEITA CORRENTE LÍQUIDA - RCL	Até o Bimestre		
RECEITA CORRENTE LÍQUIDA	35.706.009,53		
RESULTADOS NOMINAL E PRIMÁRIO	Meta Fixada no AMF da LDO (a)	Resultado Apurado Até o Bimestre (b)	% em Relação à Meta (b/a)
RESULTADO PRIMÁRIO	315.850,00	3.197.220,74	0,00
RESULTADO NOMINAL	800.000,00	4.561.962,39	0,00
DESPESAS COM AÇÕES TÍPICAS DE MDE	Valor Apurado Até o Bimestre	Limites Constitucionais Anuais	
		% Mínimo a Aplicar no Exercício	% Aplicado Até o Bimestre
Mínimo Anual de <18% / 25%> das Receitas de Impostos na	1.976.068,26	25,00	20,29
Mínimo Anual de 60% do FUNDEB na Remuneração do	4.785.039,36	60,00	64,30
Complementação da União ao FUNDEB	1.537.313,53	0,00	0,00
RECEITAS DE OPERAÇÕES DE CRÉDITO E DESPESAS DE CAPITAL	Valor Apurado Até o Bimestre	Saldo Não Realizado	
Receitas de Operações de Crédito	0,00	0,00	
Despesa de Capital Líquida	964.534,33	4.786.589,70	
RECEITA DE ALIENAÇÃO DE ATIVOS E APLICAÇÃO DOS RECURSOS	Valor Apurado Até o Bimestre	Saldo a Realizar	
Receita de Capital Resultante da Alienação de Ativos	0,00	8.300,00	
Aplicação dos Recursos da Alienação de Ativos	0,00	0,00	
DESPESAS COM AÇÕES E SERVIÇOS PÚBLICOS DE SAÚDE	Valor Apurado Até o Bimestre	Limite Constitucional Anual	
		% Mínimo a Aplicar no Exercício	% Aplicado Até o Bimestre
Despesas com Ações e Serviços Públicos de Saúde	2.651.917,90	15,00	27,23

*[Handwritten mark]*

*[Handwritten signature]*

*[Handwritten signature]*



GOVERNO MUNICIPAL DE TURURU


Relatório Resumido de Execução Orçamentária

Demonstrativo Simplificado do Relatório Resumido da Execução Orçamentária

Orçamento Fiscal e da Seguridade Social

Período: Janeiro a Junho de 2018/Bimestre: Maio e Junho

RREO - Anexo XIV (LRF, Art. 52, inciso I, alíneas "a" e "b" do inciso II e §1º)



Maria de Fátima Galdino Albuquerque  
Prefeita Municipal



FRANCISCO GLAUCIO BRAGA  
RESP. CONTROLE INTERNO



PUBLICONT - ASSESSORIA CONTÁBIL MUNICIPAL  
Contador - CRC PJ 480



CARLOS RONNEY UCHOA SALES VASCONCELOS  
Secretário de Finanças