



PREFEITURA MUNICIPAL DE  
**TURURU**

Rumo ao Futuro Melhor

# **RELATÓRIO DA GESTÃO** **FISCAL – RGF**

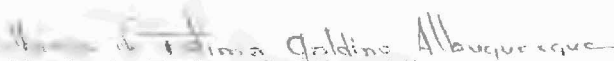
## **2º QUADRIMESTRE** **MAIO A AGOSTO/2018**

Estado do Ceará  
Prefeitura Municipal de Tururu  
EDITAL DE PUBLICAÇÃO Nº 2018.09.30-1

A Prefeita Municipal do Município de Tururu - Estado do Ceará, Cidadã Maria de Fátima Galdino Albuquerque, em pleno exercício do cargo e no uso competente de suas atribuições, notadamente as conferidas pelo Art. 28, Inciso X, da Constituição do Estado do Ceará, **RESOLVE** publicar mediante afixação nos locais de amplo acesso do público em geral no âmbito do Município de Tururu/CE, bem como na internet, através do site [www.tururu.ce.gov.br](http://www.tururu.ce.gov.br), o **RELATÓRIO DE GESTÃO FISCAL - RGF**, atinente ao **2º QUADRIMESTRE** do exercício financeiro de **2018**.

**PUBLIQUE-SE, DIVULGUE-SE, CUMPRA-SE.**

**Paço do Poder Executivo Municipal de Tururu - Estado do Ceará.  
Em, 28 de Setembro de 2018.**

  
- Maria de Fátima Galdino Albuquerque  
Prefeita Municipal

# DECLARAÇÃO

Em cumprimento ao art. 7º da Instrução Normativa do TCM nº 03/2000, **DECLARO**, para fins de prova junto a esse Órgão de Controle Externo, que a Prefeitura Municipal de Tururu - CE publicou mediante afixação nos locais de amplo acesso público em geral no âmbito do Município de Tururu e no site [www.tururu.ce.gov.br](http://www.tururu.ce.gov.br) o **R.G.F. (Relatório Gestão Fiscal)** (art. 54 da Lei Complementar nº 101/2000), referente ao 2º **QUADRIMESTRE** de 2018, conforme **EDITAL DE PUBLICAÇÃO** anexo.

**Tururu - CE, 28 de Setembro de 2018.**

  
**Maria de Fátima Galvão Albuquerque**  
**Prefeita Municipal**

Prefeitura Municipal de Tururu - Poder EXECUTIVO  
 Relatório de Gestão Fiscal  
**Demonstrativo da Despesa com Pessoal**  
 Orçamento Fiscal e da Seguridade Social  
 Período: Janeiro a Agosto de 2018/Quadrimestre: Maio a Agosto

RRF - Anexo I / RRF - Art. 45, inciso I, alínea "C")

Página 10/10


Despesas com Pessoal	Despesas Executadas (Últimos 12 Meses)													Inscritas em Restos a Pagar não-Processados (b)
	Liquidadas													
	Setembro / 2017	Outubro / 2017	Novembro / 2017	Dezembro / 2017	Janeiro / 2018	Fevereiro / 2018	Março / 2018	Abril / 2018	Maió / 2018	Junho / 2018	Julho / 2018	Agosto / 2018	TOTAL (ÚLTIMOS 12 MESES) (a)	
<b>Despesa Bruta com Pessoal (I)</b>	1.643.519,49	1.609.060,65	1.555.894,21	2.145.094,37	1.294.059,13	1.536.359,04	1.693.614,06	1.283.222,71	2.015.653,00	1.520.996,49	1.533.333,01	1.391.170,53	19.221.976,69	0,00
<b>Pessoal Ativo</b>	1.643.519,49	1.609.060,65	1.555.894,21	2.145.094,37	1.294.059,13	1.536.359,04	1.693.614,06	1.283.222,71	2.015.653,00	1.520.996,49	1.533.333,01	1.391.170,53	19.221.976,69	0,00
Vencimento, Vantagens e Outras Despesas Variáveis	1.462.837,33	1.432.970,54	1.380.533,99	1.816.642,36	1.069.637,02	1.348.678,78	1.693.614,06	1.283.222,71	1.455.763,75	1.520.996,49	1.317.577,97	1.391.170,53	17.173.645,53	0,00
Obrigações Patronais	180.682,16	176.090,11	175.360,22	328.452,01	224.422,11	187.680,26	0,00	0,00	559.889,25	0,00	215.755,04	0,00	2.048.331,16	0,00
Benefícios Previdenciários	0,00	0,00	0,00	0,00	0,00	0,00	0,00	0,00	0,00	0,00	0,00	0,00	0,00	0,00
Pessoal Inativo e Pensionistas	0,00	0,00	0,00	0,00	0,00	0,00	0,00	0,00	0,00	0,00	0,00	0,00	0,00	0,00
Aposentadoria, Reserva e Reformas	0,00	0,00	0,00	0,00	0,00	0,00	0,00	0,00	0,00	0,00	0,00	0,00	0,00	0,00
Pensões	0,00	0,00	0,00	0,00	0,00	0,00	0,00	0,00	0,00	0,00	0,00	0,00	0,00	0,00
Outros Benefícios Previdenciários	0,00	0,00	0,00	0,00	0,00	0,00	0,00	0,00	0,00	0,00	0,00	0,00	0,00	0,00
Outras Despesas de Pessoal decorrentes de Contratos de Terceirização (§1º do art. 18 da LRF)	0,00	0,00	0,00	0,00	0,00	0,00	0,00	0,00	0,00	0,00	0,00	0,00	0,00	0,00
<b>Despesas Não Computadas (§1º do art. 19 da LRF) (II)</b>	617,37	0,00	0,00	0,00	0,00	0,00	317.744,41	0,00	0,00	0,00	0,00	0,00	318.361,78	0,00
Indenizações por Demissão e Incentivos à Demissão Voluntária	0,00	0,00	0,00	0,00	0,00	0,00	0,00	0,00	0,00	0,00	0,00	0,00	0,00	0,00
Decorrente de Decisão Judicial de Período Anterior ao da Apuração	817,37	0,00	0,00	0,00	0,00	0,00	317.744,41	0,00	0,00	0,00	0,00	0,00	318.361,78	0,00
Despesa de Exercícios Anteriores de Período Anterior ao da Apuração	0,00	0,00	0,00	0,00	0,00	0,00	0,00	0,00	0,00	0,00	0,00	0,00	0,00	0,00
Inativos e Pensionistas com Recursos Vinculados	0,00	0,00	0,00	0,00	0,00	0,00	0,00	0,00	0,00	0,00	0,00	0,00	0,00	0,00
<b>Despesa Líquida com Pessoal (III) = (I - II)</b>	1.642.902,12	1.609.060,65	1.555.894,21	2.145.094,37	1.294.059,13	1.536.359,04	1.375.899,65	1.283.222,71	2.015.653,00	1.520.996,49	1.533.333,01	1.391.170,53	18.903.644,91	0,00

Apuração do Cumprimento do Limite Legal	Valor	% Sobre a RCL Ajustada
Receita Corrente Líquida - RCL (IV)	36.444.787,96	-
(-) Transferências Obrigatórias da União Relativas a Emendas Individuais (V) (§13 art. 166 da CF)	0,00	-
- Receita Corrente Líquida Ajustada (VI)	36.444.787,96	-
<b>Despesa Total com Pessoal - DTP (IV) = (IIIa)</b>	18.903.644,91	51,87
Limite Máximo (VI) (incisos I, II e III do art. 20 da LRF)	19.680.185,51	54,00
Limite Prudencial (VII) = (0,95 x VI) (parágrafo único do art. 22 da LRF)	18.696.176,23	51,30
Limite de Alerta (VIII) = (0,90 x VI) (Inciso II do §1º do art. 59 da LRF)	17.712.166,96	48,60

Prefeitura Municipal de Tururu - Poder EXECUTIVO  
Relatório de Gestão Fiscal  
**Demonstrativo da Despesa com Pessoal**  
Orçamento Fiscal e da Seguridade Social  
Período: Janeiro a Agosto de 2018/Quadrimestre: Maio a Agosto

RGE - Anexo 1 / LRF Art. 55, inciso I, alínea "a")

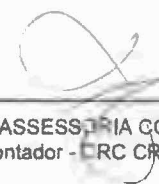
PS 1/01



Maria de Fátima Galvão Albuquerque  
Prefeita Municipal



**Francisco Gláucio Braga**  
Controlador Interno  
CPF: 048.535.223-01



PUBLICONT - ASSESSORIA CONTÁBIL MUNICIPAL  
Contador - CRC CRC CE 480



CARLOS RONNEY UCHOA SALES VASCONCELOS  
Secretário de Finanças

**Demonstrativo da Dívida Consolidada Líquida**

Orçamento Fiscal e da Seguridade Social

Período: Janeiro a Agosto de 2018/Quadrimestre: Maio a Agosto

RGE - Anexo 2.0 RE - Art. 55 (inciso I, alínea "h")

R\$ 1,00

<u>Dívida Consolidada</u>	Saldo do Exercício Anterior	Saldo do Exercício de 2018		
		Até o 1º Quadrimestre	Até o 2º Quadrimestre	Até o 3º Quadrimestre
DÍVIDA CONSOLIDADA - DC (I)	16.302.209,50	16.106.772,64	15.720.994,40	0,00
Dívida Mobiliária				
Dívida Contratual	16.302.209,50	16.106.772,64	15.720.994,40	0,00
Empréstimos				
Internos				
Externos				
Reestruturação da Dívida de Estados e Municípios				
Financiamentos	0,00	0,00	0,00	0,00
Internos	0,00	0,00	0,00	0,00
Externos				
Parcelamento e Renegociação de Dívidas	16.302.209,50	16.106.772,64	15.720.994,40	0,00
De Tributos	1.801.632,66	1.652.920,90	1.501.826,38	0,00
De Contribuições Previdenciárias	14.500.576,84	14.453.851,74	14.219.168,02	0,00
De Demais Contribuições Sociais	0,00	0,00	0,00	0,00
De FGTS	0,00	0,00	0,00	0,00
Com Instituição Não Financeira	0,00	0,00	0,00	0,00
Demais Dívidas Contratuais				
Precatórios Posteriores a 05/05/2000 (Inclusive) - Vencidos e Outras Dívidas				
DEDUÇÕES (II)	6.851.737,02	11.196.097,91	10.035.451,31	0,00
Disponibilidade de Caixa	6.851.737,02	9.967.644,86	9.940.235,69	0,00
Disponibilidade de Caixa Bruta	8.105.410,70	10.593.414,08	10.890.120,65	0,00
( - ) Restos a Pagar Processados	1.253.673,68	625.769,22	949.884,96	0,00
Demais Haveres Financeiros	0,00	0,00	0,00	0,00
DÍVIDA CONSOLIDADA LÍQUIDA - DCL (III) - (I - II)	9.450.472,48	6.139.127,78	5.685.543,09	0,00
RECEITA CORRENTE LÍQUIDA - RCL	33.620.110,66	34.784.731,87	36.444.787,98	0,00
% DA DC SOBRE A RCL (I / RCL)	48,49	46,30	43,14	0,00
% DA DCL SOBRE A RCL (III / RCL)	28,11	17,65	15,60	0,00
LIMITE DEFINIDO RESOLUÇÃO DO SENADO FEDERAL %				
LIMITE DE ALERTA (inciso III do 1º do art. 59 da LRF) %				
<b>Outros Valores Não Integrantes da DC</b>				
PRECATÓRIOS ANTERIORES A 05/05/2000				
PRECATÓRIOS POSTERIORES A 05/05/2000				
PASSIVO ATUARIAL				
INSUFICIÊNCIA FINANCEIRA				
DEPÓSITOS E CONSIGNAÇÕES SEM CONTRAPARTIDA				
RP NÃO PROCESSADOS				
ANTECIPAÇÕES DE RECEITA ORÇAMENTÁRIA - ARO				
DÍVIDA CONTRATUAL DE PPP				
APROPRIAÇÃO DE DEPÓSITOS JUDICIAIS - LC 151/2015				


Prefeitura Municipal de Tururu - Poder EXECUTIVO  
Relatório de Gestão Fiscal  
**Demonstrativo da Dívida Consolidada Líquida**  
Orçamento Fiscal e da Seguridade Social  
Período: Janeiro a Agosto de 2018/Quadrimestre: Maio a Agosto

RGF - Anexo 2 (LRF, Art. 55, inciso I, alínea "b")

R\$ 1,00



Maria de Fátima Galdina Albuquerque  
Prefeita Municipal



Francisco Gláucio Braga  
Controlador Interno  
CPF: 048.535.223-01



PUBLICONT - ASSESSORIA CONTÁBIL MUNICIPAL  
Contador - CRC CRC CE 480



CARLOS RONNEY UCHOA SALES VASCONCELOS  
Secretário de Finanças

Prefeitura Municipal de Tururu - Poder EXECUTIVO  
 Relatório de Gestão Fiscal  
**Demonstrativo das Garantias e Contragarantias de Valores**  
 Orçamento Fiscal e da Seguridade Social  
 Período: Janeiro a Agosto de 2018/Quadrimestre: Maio a Agosto

PPG - ANEXO III LRF art. 55 inciso I alinea 2ª e art. 40 & 1ª

R\$ 1,00

<b>GARANTIAS CONCEDIDAS</b>	SALDO DO EXERCÍCIO ANTERIOR	SALDOS DO EXERCÍCIO DE 2018		
		Até o 1º Quadrimestre	Até o 2º Quadrimestre	Até o 3º Quadrimestre
AOS ESTADOS (I)	0,00	0,00	0,00	
Em Operações de Crédito Externas	0,00	0,00	0,00	
Em Operações de Crédito Internas	0,00	0,00	0,00	
AOS MUNICÍPIOS (II)	0,00	0,00	0,00	
Em Operações de Crédito Externas	0,00	0,00	0,00	
Em Operações de Crédito Internas	0,00	0,00	0,00	
ÀS ENTIDADES CONTROLADAS (III)	0,00	0,00	0,00	
Em Operações de Crédito Externas	0,00	0,00	0,00	
Em Operações de Crédito Internas	0,00	0,00	0,00	
POR MEIO DE FUNDOS (IV)	0,00	0,00	0,00	
TOTAL GARANTIAS CONCEDIDAS (V) = (I + II + III + IV)	0,00	0,00	0,00	
RECEITA CORRENTE LÍQUIDA - RCL (VI)	33.620.110,66	34.784.731,87	36.444.787,98	
% do TOTAL DAS GARANTIAS sobre a RCL	0,00	0,00	0,00	
LIMITE DEFINIDO POR RESOLUÇÃO DO SENADO FEDERAL - <	5.379.217,70	5.565.557,09	5.831.166,07	
LIMITE DE ALERTA (inciso III do §1º do art. 59 da LRF) - <%>	4.841.295,93	5.009.001,38	5.248.049,46	
<b>CONTRAGARANTIAS RECEBIDAS</b>	SALDO DO EXERCÍCIO ANTERIOR	SALDOS DO EXERCÍCIO DE 2018		
		Até o 1º Quadrimestre	Até o 2º Quadrimestre	Até o 3º Quadrimestre
DOS ESTADOS (VII)	0,00	0,00	0,00	
Em Garantia às operações de Crédito Externas	0,00	0,00	0,00	
Em Garantia às operações de Crédito Internas	0,00	0,00	0,00	
DOS MUNICÍPIOS (VIII)	0,00	0,00	0,00	
Em Garantia às operações de Crédito Externas	0,00	0,00	0,00	
Em Garantia às operações de Crédito Internas	0,00	0,00	0,00	
DAS ENTIDADES CONTROLADAS (IX)	0,00	0,00	0,00	
Em Garantia às operações de Crédito Externas	0,00	0,00	0,00	
Em Garantia às operações de Crédito Internas	0,00	0,00	0,00	
EM GARANTIAS POR MEIO DE FUNDOS (X)	0,00	0,00	0,00	
TOTAL CONTRAGARANTIAS RECEBIDAS (XI) = (VII + VIII + IX + X)	0,00	0,00	0,00	



Prefeitura Municipal de Tururu - Poder EXECUTIVO  
Relatório de Gestão Fiscal  
**Demonstrativo das Garantias e Contragarantias de Valores**  
Orçamento Fiscal e da Seguridade Social  
Período: Janeiro a Agosto de 2018/Quadrimestre: Maio a Agosto

RGF - ANEXO III (LRF, art. 55, inciso I, alínea "c" e art. 40 § 1º)


R\$ 1.00



**Maria de Fátima Galvão Albuquerque**  
Prefeita Municipal



**PUBLICONT - ASSESSORIA CONTÁBIL MUNICIPAL**  
Contador - CRC CRC CE 480



**Francisco Gláucio Braga**  
Controlador Interno  
CPF: 048.535.223-01



**CARLOS RONNEY UCHOA SALES VASCONCELOS**  
Secretário de Finanças

Prefeitura Municipal de Tururu - Poder EXECUTIVO

Relatório de Gestão Fiscal

**DEMONSTRATIVO DAS OPERAÇÕES DE CRÉDITO**

Orçamento Fiscal e da Seguridade Social

Período: Janeiro a Agosto de 2018/Quadrimestre: Maio a Agosto

RGE - ANEXO 4 (LRF, art. 55, inciso I, alínea "d" e inciso III, alínea "c")

R\$ 1,00

OPERAÇÕES DE CRÉDITO	VALOR REALIZADO	
	No Quadrimestre de Referência	Até o Quadrimestre de Referência (a)
Mobiliária		
Interna		
Externa		
Contratual	0,00	0,00
Interna	0,00	0,00
Empréstimos		
Aquisição Financiada de Bens e Arrendamento Mercantil Financeiro	0,00	0,00
Antecipação de Receita pela Venda a Termo de Bens e Serviços		
Assunção, Reconhecimento e Confissão de Dívidas (LRF, art. 29, § 1º)		
Operações de crédito previstas no art. 7º § 3º da RSF nº 43/2001 1 (I)		
Externa		
Empréstimos		
Aquisição Financiada de Bens e Arrendamento Mercantil Financeiro		
Antecipações de Receitas pela Venda a Termo de Bens e Serviços		
Assunção, Reconhecimento e Confissão de Dívidas (LRF, art. 29, § 1º)		
Operações de crédito previstas no art. 7º § 3º da RSF nº 43/2001 1 (II)		
<b>TOTAL (III)</b>	<b>0,00</b>	<b>0,00</b>
<b>APURAÇÃO DO CUMPRIMENTO DOS LIMITES</b>	<b>VALOR</b>	<b>% SOBRE A RCL</b>
RECEITA CORRENTE LÍQUIDA – RCL (IV)	36.444.787,98	—
OPERAÇÕES VEDADAS (V)		
TOTAL CONSIDERADO PARA FINS DA APURAÇÃO DO CUMPRIMENTO DO LIMITE (VI)= (IIIa + V - Ia - IIa)		
LIMITE GERAL DEFINIDO POR RESOLUÇÃO DO SENADO FEDERAL PARA AS OPERAÇÕES DE CRÉDITO INTERNAS E EXTERNAS		
LIMITE DE ALERTA (inciso III do §1º do art. 59 da LRF) - <%>		
OPERAÇÕES DE CRÉDITO POR ANTECIPAÇÃO DA RECEITA ORÇAMENTÁRIA		
LIMITE DEFINIDO POR RESOLUÇÃO DO SENADO FEDERAL PARA AS OPERAÇÕES DE CRÉDITO POR ANTECIPAÇÃO DA RECEITA ORÇAMENTÁRIA		

Prefeitura Municipal de Tururu - Poder EXECUTIVO  
 Relatório de Gestão Fiscal  
**DEMONSTRATIVO DAS OPERAÇÕES DE CRÉDITO**  
 Orçamento Fiscal e da Seguridade Social  
 Período: Janeiro a Agosto de 2018/Quadrimestre: Maio a Agosto


BGE - ANEXO 4 (LRF, art. 55, inciso I, alínea "d" e inciso III alínea "c")

R\$ 1,00

<b><u>OUTRAS OPERAÇÕES QUE INTEGRAM A DÍVIDA CONSOLIDADA</u></b>	<b>VALOR REALIZADO</b>	
	No Quadrimestre de Referência	Até o Quadrimestre de Referência (a)
Parcelamentos de Dívidas	0,00	0,00
Tributos	0,00	0,00
Contribuições Previdenciárias	0,00	0,00
FGTS	0,00	0,00
Operações de reestruturação e recomposição do principal de dívidas		



Maria de Fátima Galvão Albuquerque  
 Prefeita Municipal



**Francisco Gláucio Braga**  
 Controlador Interno  
 CPF: 048.535.223-01



PUBLICONT - ASSESSORIA CONTÁBIL MUNICIPAL  
 Contador - CRC CRC CE 480



CARLOS RONNEY UCHOA SALES VASCONCELOS  
 Secretário de Finanças

Prefeitura Municipal de Tururu - Poder EXECUTIVO

Relatório de Gestão Fiscal

**Demonstrativo da Disponibilidade de Caixa e dos Restos a Pagar**

Orçamento Fiscal e da Seguridade Social

Período: Janeiro a Agosto de 2018/Quadrimestre: Maio a Agosto

LEI - Anexo 5.0 - RF - Art. 54 - inciso III - Alteração 2011

R\$ 1.000


Identificação dos Recursos	Disponibilidade de Caixa Bruta (a)	Obrigações Financeiras				Insuficiência financeira verificada no consórcio público (f)	Disponibilidade de Caixa Líquida (Antes da Inscrição em Restos a Pagar Não Processados) (g)=(a-(b+c+d+e)-f)	Restos a Pagar Empenhados e Não Liquidados do Exercício	Empenhos Não Liquidados Cancelados (Não Inscritos por Insuficiência Financeira)
		Restos a Pagar Liquidados e Não Pagos		Restos a Pagar Empenhados e Não Liquidados de Exercícios Anteriores (d)	Demais Obrigações Financeiras (e)				
		De Exercícios Anteriores (b)	Do Exercícios (c)						
<b>Total dos Recursos Vinculados (I)</b>	2.394.754,66	125.906,54	360.284,76	29.100,00	0,00	0,00	1.879.463,36	9.955.905,67	0,00
Receitas de Impostos e de Transf de Impostos - Educação 2	0,00	250,10	52.638,60	18.500,00	0,00	0,00	-71.388,70	675.989,64	0,00
Receitas de Impostos e de Transferência de Impostos - Saúde	0,00	55.060,22	61.037,63	10.600,00	0,00	0,00	-126.697,85	1.988.052,61	0,00
Outros Recursos Vinculados à Saúde	0,00	0,00	7.490,32	0,00	0,00	0,00	-7.490,32	319.068,36	0,00
Transferência de Recursos do Sistema Único de Saúde - SUS	1.868.906,82	70.500,00	6.627,61	0,00	0,00	0,00	1.791.779,21	1.130.249,65	0,00
Transf. de Rec. do Fundo Nac. do Desenv. da Educação - FND	0,00	0,00	51.186,37	0,00	0,00	0,00	-51.186,37	898.118,89	0,00
Contrib para o Custeio dos Serv. de Iluminação Púb. - COSIPA	0,00	0,00	11.938,33	0,00	0,00	0,00	-11.938,33	198.632,72	0,00
Transferências do FUNDEB - 60 % ( Gastos com Pessoal)	0,00	0,00	7.451,92	0,00	0,00	0,00	-7.451,92	2.853.558,07	0,00
Transferências do FUNDEB - 40% (Outras Despesas)	0,00	80,68	157.020,16	0,00	0,00	0,00	-157.100,84	1.771.623,65	0,00
Transferências de Convênios - Estado/Saúde	0,00	0,00	1.245,69	0,00	0,00	0,00	-1.245,69	1.961,60	0,00
Transferências de Convênios - Estado/Outros	525.847,84	0,00	0,00	0,00	0,00	0,00	525.847,84	0,00	0,00
Transf. de Rec. do Fundo Nacional de Assist. Social - FNAS	0,00	0,00	3.648,13	0,00	0,00	0,00	-3.648,13	118.650,48	0,00
Recursos Vinculados de Royalties	0,00	15,54	0,00	0,00	0,00	0,00	-15,54	0,00	0,00
<b>Total dos Recursos Não Vinculados (II)</b>	8.495.365,99	100.669,45	370.896,21	26.393,42	0,00	0,00	7.997.406,91	5.986.290,87	0,00
Recursos Ordinários	8.353.855,69	100.669,45	370.896,21	26.393,42	0,00	0,00	7.855.896,61	5.986.290,87	0,00
Transf Rec Fundo Nacional Assist. Social - FNAS - Ordinária	141.510,30	0,00	0,00	0,00	0,00	0,00	141.510,30	0,00	0,00
<b>Total (III) = (I + II)</b>	10.890.120,65	226.575,99	731.180,97	55.493,42	0,00	0,00	9.876.870,27	15.942.196,54	0,00


Prefeitura Municipal de Tururu - Poder EXECUTIVO  
 Relatório de Gestão Fiscal  
**Demonstrativo da Disponibilidade de Caixa e dos Restos a Pagar**  
 Orçamento Fiscal e da Seguridade Social  
 Período: Janeiro a Agosto de 2018/Quadrimestre: Maio a Agosto

RRF - Anexo 5 (LRF, Art. 55, inciso III, alínea "a")

R\$ 1,00

Identificação dos Recursos	Disponibilidade de Caixa Bruta (a)	Obrigações Financeiras				Insuficiência financeira verificada no consórcio público (f)	Disponibilidade de Caixa Líquida (Antes da Inscrição em Restos a Pagar Não Processados) (g)=(a-(b+c+d+e)-f)	Restos a Pagar Empenhados e Não Liquidados do Exercício	Empenhos Não Liquidados Cancelados (Não Inscritos por Insuficiência Financeira)
		Restos a Pagar Liquidados e Não Pagos		Restos a Pagar Empenhados e Não Liquidados de Exercícios Anteriores (d)	Demais Obrigações Financeiras (e)				
		De Exercícios Anteriores (b)	Do Exercícios (c)						

  
 Maria de Fátima Galvão Albuquerque  
 Prefeita Municipal

  
 PUBLICONT - ASSESSORIA CONTÁBIL MUNICIPAL  
 Contador - CRC CRC CE 480

  
 Francisco Gláucio Braga  
 Controlador Interno  
 CPF: 048.535.223-01

  
 CARLOS RONNEY UCHOA SALES VASCONCELOS  
 Secretário de Finanças

**DEMONSTRATIVO SIMPLIFICADO DO RELATÓRIO DE GESTÃO FISCAL**

Orçamento Fiscal e da Seguridade Social

Período: Janeiro a Agosto de 2018/Quadrimestre: Maio a Agosto

LRF art. 49 - Anexo F

R\$ 1,00

<b>RECEITA CORRENTE LÍQUIDA</b>	Valor Até o Quadrimestre		
Receita Corrente Líquida	36.444.787,98		
Receita Corrente Líquida Ajustada	36.444.787,98		
<b>DESPESA COM PESSOAL</b>	Valor Realizado no Período		
	VALOR	% SOBRE A RCL AJUSTADA	
Despesa Total com Pessoal - DTP	18.903.614,91	51,87	
Limite Máximo (incisos I, II e III, art. 20 da LRF) - < % >	19.680.185,51	54,00	
Limite Prudencial (parágrafo único, art. 22 da LRF) - < % >	18.696.176,23	51,30	
Limite de Alerta (inciso II do § 1º do art. 59 da LRF) - < % >	17.712.166,96	48,60	
<b>DÍVIDA CONSOLIDADA</b>	Comparativo do Saldo da Dívida		
	SALDO DO EXERCÍCIO DE 2018		
	Até o 1º Quadrimestre	Até o 2º Quadrimestre	Até o 3º Quadrimestre
Dívida Consolidada Líquida	6.139.127,78	4.926.089,37	0,00
Limite Definido por Resolução do Senado Federal			0,00
<b>GARANTIAS DE VALORES</b>	VALOR	% SOBRE A RCL	
Total das Garantias Concedidas	0,00	0,00	
Limite Definido por Resolução do Senado Federal	5.831.166,07	0,00	
<b>OPERAÇÕES DE CRÉDITO</b>	VALOR	% SOBRE A RCL	
Operações de Crédito Internas e Externas	0,00	0,00	
Limite Definido pelo Senado Federal para Operações de Crédito Externas e Internas	0,00	0,00	
Operações de Crédito por Antecipação da Receita	0,00	0,00	
Limite Definido pelo Senado Federal para Operações de Crédito por Antecipação da Receita	0,00	0,00	
<b>RESTOS A PAGAR</b>	Inscrição em Restos a Pagar Não Processados do Exercício	Disponibilidade de Caixa Líquida (Antes da Inscrição em Restos a Pagar Não Processados do Exercício)	
Valor Total	731.180,97	9.876.870,27	

Maria de Fátima Galdino Albuquerque  
Prefeita Municipal

PUBLICONT - ASSESSORIA CONTÁBIL MUNICIPAL  
Contador - CRC CRC CE 480

Francisco Gláucio Braga  
Controlador Interno  
CPF: 048.535.223-01

CARLOS RONNEY UCHOA SALES VASCONCELOS  
Secretário de Finanças