

R.G.F



PODEE DA MUNICIPALIDADE DE
1º
TURURU

QUADRIMESTRE


JANEIRO A ABRIL DE 2018

Estado do Ceará
Prefeitura Municipal de Tururu
EDITAL DE PUBLICAÇÃO Nº 2018.05.28-1

A Prefeita Municipal de Tururu - Estado do Ceará, Sra. Maria de Fátima Galdino Albuquerque, em pleno exercício do cargo e no uso competente de suas atribuições, notadamente as conferidas pelo Art. 28, Inciso X, da Constituição do Estado do Ceará, **RESOLVE** publicar mediante afixação nos locais de amplo acesso do público em geral no âmbito do Município de Tururu/CE, bem como em meio eletrônico, através do site www.tururu.ce.gov.br, o **RELATÓRIO DE GESTÃO FISCAL - RGF**, atinente ao **1º QUADRIMESTRE** do exercício financeiro de **2018**.

PUBLIQUE-SE, DIVULGUE-SE, CUMPRA-SE.


**Paço do Poder Executivo Municipal de Tururu - Estado do Ceará.
Em, 28 de Maio de 2018.**


Maria de Fátima Galdino Albuquerque
Prefeita Municipal

DECLARAÇÃO

Em cumprimento ao art. 7º da Instrução Normativa do TCM nº 03/2000, **DECLARO**, para fins de prova junto a esse Órgão de Controle Externo, que a Prefeitura Municipal de Tururu - CE publicou mediante afixação nos locais de amplo acesso público em geral no âmbito do Município de Tururu e no site www.tururu.ce.gov.br o **R.G.F. (Relatório Gestão Fiscal)** (art. 54 da Lei Complementar nº 101/2000), referente ao 1º **QUADRIMESTRE** de 2018, conforme EDITAL DE PUBLICAÇÃO anexo.

Tururu - CE, 28 de Maio de 2018.


Maria de Fátima Galdino Albuquerque
Prefeita Municipal

Prefeitura Municipal de Tururu - Poder EXECUTIVO
 Relatório de Gestão Fiscal
Demonstrativo da Despesa com Pessoal
 Orçamento Fiscal e da Seguridade Social
 Período: Janeiro a Abril de 2018/Quadrimestre: Janeiro a Abril

RGF - Anexo 1 (I) RRF Art. 55 inciso I alínea "a")

R\$ 1,00

Despesas com Pessoal	Despesas Executadas (Últimos 12 Meses)												Inscritas em Restos a Pagar não-Processados (b)	
	Liquidadas													
	Maio / 2017	Junho / 2017	Julho / 2017	Agosto / 2017	Setembro / 2017	Outubro / 2017	Novembro / 2017	Dezembro / 2017	Janeiro / 2018	Fevereiro / 2018	Março / 2018	Abril / 2018		TOTAL (ÚLTIMOS 12 MESES) (a)
Despesa Bruta com Pessoal (I)	1.697.907,36	1.686.270,00	1.821.909,76	1.584.452,81	1.643.519,49	1.609.060,65	1.555.894,21	2.145.094,37	1.294.059,13	1.536.359,04	1.693.614,06	1.283.222,71	19.551.363,59	0,00
Pessoal Ativo	1.697.907,36	1.686.270,00	1.821.909,76	1.584.452,81	1.643.519,49	1.609.060,65	1.555.894,21	2.145.094,37	1.294.059,13	1.536.359,04	1.693.614,06	1.283.222,71	19.551.363,59	0,00
Vencimento, Vantagens e Outras Despesas Variáveis	1.316.660,22	1.491.154,65	1.609.882,19	1.420.525,35	1.462.837,33	1.432.970,54	1.380.533,99	1.816.642,36	1.069.637,02	1.348.678,78	1.693.614,06	1.283.222,71	17.326.359,20	0,00
Obrigações Patronais	381.247,14	195.115,35	212.027,57	163.927,46	180.682,16	176.090,11	175.360,22	328.452,01	224.422,11	187.680,26	0,00	0,00	2.225.004,39	0,00
Benefícios Previdenciários	0,00	0,00	0,00	0,00	0,00	0,00	0,00	0,00	0,00	0,00	0,00	0,00	0,00	0,00
Pessoal Inativo e Pensionistas	0,00	0,00	0,00	0,00	0,00	0,00	0,00	0,00	0,00	0,00	0,00	0,00	0,00	0,00
Aposentadoria, Reserva e Reformas	0,00	0,00	0,00	0,00	0,00	0,00	0,00	0,00	0,00	0,00	0,00	0,00	0,00	0,00
Pensões	0,00	0,00	0,00	0,00	0,00	0,00	0,00	0,00	0,00	0,00	0,00	0,00	0,00	0,00
Outros Benefícios Previdenciários	0,00	0,00	0,00	0,00	0,00	0,00	0,00	0,00	0,00	0,00	0,00	0,00	0,00	0,00
Outras Despesas de Pessoal decorrentes de Contratos de Terceirização (§1º do art. 18 da LRF)	0,00	0,00	0,00	0,00	0,00	0,00	0,00	0,00	0,00	0,00	0,00	0,00	0,00	0,00
Despesas Não Computadas (§1º do art. 19 da LRF) (II)	0,00	0,00	0,00	0,00	617,37	0,00	0,00	0,00	0,00	0,00	317.744,41	0,00	318.361,78	0,00
Indenizações por Demissão e Incentivos à Demissão Voluntária	0,00	0,00	0,00	0,00	0,00	0,00	0,00	0,00	0,00	0,00	0,00	0,00	0,00	0,00
Decorrente de Decisão Judicial de Período Anterior ao da Apuração	0,00	0,00	0,00	0,00	617,37	0,00	0,00	0,00	0,00	0,00	317.744,41	0,00	318.361,78	0,00
Despesa de Exercícios Anteriores de Período Anterior ao da Apuração	0,00	0,00	0,00	0,00	0,00	0,00	0,00	0,00	0,00	0,00	0,00	0,00	0,00	0,00
Inativos e Pensionistas com Recursos Vinculados	0,00	0,00	0,00	0,00	0,00	0,00	0,00	0,00	0,00	0,00	0,00	0,00	0,00	0,00
Despesa Líquida com Pessoal (III) = (I - II)	1.697.907,36	1.686.270,00	1.821.909,76	1.584.452,81	1.642.902,12	1.609.060,65	1.555.894,21	2.145.094,37	1.294.059,13	1.536.359,04	1.383.469,65	1.283.222,71	19.241.667,91	0,00

Apuração do Cumprimento do Limite Legal	Valor	% Sobre a RCL Ajustada
Receita Corrente Líquida - RCL (IV)	34.784.731,87	---
(-) Transferências Obrigatórias da União Relativas a Emendas Individuais (V) (§13 art. 166 da CF)	0,00	---
= Receita Corrente Líquida Ajustada (VI)	34.784.731,87	---
Despesa Total com Pessoal - DTP (IV) = (IIIa)	19.241.667,91	55,32
Limite Máximo (VI) (Incisos I, II e III do art. 20 da LRF)	18.783.755,21	54,00
Limite Prudencial (VII) = (0,95 x VI) (parágrafo único do art. 22 da LRF)	17.844.567,45	51,30
Limite de Alerta (VIII) = (0,90 x VI) (Inciso II do §1º do art. 59 da LRF)	16.905.379,69	48,60

Prefeitura Municipal de Tururu - Poder EXECUTIVO

Relatório de Gestão Fiscal


Demonstrativo da Despesa com Pessoal

Orçamento Fiscal e da Seguridade Social


Período: Janeiro a Abril de 2018/Quadrimestre: Janeiro a Abril

RGE - Anexo 1 (LRF, Art. 55, inciso I, alínea "a")


R\$ 1,00



Maria de Fátima Galvão Albuquerque
Prefeita Municipal



Francisco Gláucio Braga
Controlador Interno
CPF: 048.535.223-01



PUBLICONT - ASSESSORIA CONTÁBIL MUNICIPAL
Contador - CRC CRC CE 480



CARLOS RONNEY UCHOA SALES VASCONCELOS
Secretário de Finanças

Prefeitura Municipal de Tururu - Poder EXECUTIVO
 Relatório de Gestão Fiscal
Demonstrativo da Dívida Consolidada Líquida
 Orçamento Fiscal e da Seguridade Social
 Período: Janeiro a Abril de 2018/Quadrimestre: Janeiro a Abril

RGF - Anexo 2 (LRF Art. 55, inciso I, alínea "b")


R\$ 1,00

Dívida Consolidada	Saldo do Exercício Anterior	Saldo do Exercício de 2018		
		Até o 1º Quadrimestre	Até o 2º Quadrimestre	Até o 3º Quadrimestre
DÍVIDA CONSOLIDADA - DC (I)	16.302.209,50	16.106.772,64	0,00	0,00
Dívida Mobiliária				
Dívida Contratual	16.302.209,50	16.106.772,64	0,00	0,00
Empréstimos				
Internos				
Externos				
Reestruturação da Dívida de Estados e Municípios				
Financiamentos	0,00	0,00	0,00	0,00
Internos	0,00	0,00	0,00	0,00
Externos				
Parcelamento e Renegociação de Dívidas	16.302.209,50	16.106.772,64	0,00	0,00
De Tributos	1.801.632,66	1.652.920,90	0,00	0,00
De Contribuições Previdenciárias	14.500.576,84	14.453.851,74	0,00	0,00
De Demais Contribuições Sociais	0,00	0,00	0,00	0,00
De FGTS	0,00	0,00	0,00	0,00
Com Instituição Não Financeira				
Demais Dívidas Contratuais				
Precatórios Posteriores a 05/05/2000 (Inclusive) - Vencidos e				
Outras Dívidas				
DEDUÇÕES (II)	6.851.737,02	9.967.644,86	0,00	0,00
Disponibilidade de Caixa	6.851.737,02	9.967.644,86	0,00	0,00
Disponibilidade de Caixa Bruta	8.105.410,70	10.593.414,08	0,00	0,00
(-) Restos a Pagar Processados	1.253.673,68	625.769,22	0,00	0,00
Demais Haveres Financeiros	0,00	0,00	0,00	0,00
DÍVIDA CONSOLIDADA LÍQUIDA - DCL (III) - (I - II)	9.450.472,48	6.139.127,78	0,00	0,00
RECEITA CORRENTE LÍQUIDA - RCL	33.620.110,66	34.784.731,87	0,00	0,00
% DA DC SOBRE A RCL (I / RCL)	48,49	46,30	0,00	0,00
% DA DCL SOBRE A RCL (III / RCL)	28,11	17,65	0,00	0,00
LIMITE DEFINIDO RESOLUÇÃO DO SENADO FEDERAL %				
LIMITE DE ALERTA (inciso III do 1º do art. 59 da LRF) %				
Outros Valores Não Integrantes da DC				
PRECATÓRIOS ANTERIORES A 05/05/2000				
PRECATÓRIOS POSTERIORES A 05/05/2000				
PASSIVO ATUARIAL				
INSUFICIÊNCIA FINANCEIRA				
DEPÓSITOS E CONSIGNAÇÕES SEM CONTRAPARTIDA				
RP NÃO PROCESSADOS				
ANTECIPAÇÕES DE RECEITA ORÇAMENTÁRIA - ARO				
DÍVIDA CONTRATUAL DE PPP				
APROPRIAÇÃO DE DEPÓSITOS JUDICIAIS - LC 151/2015				


Prefeitura Municipal de Tururu - Poder EXECUTIVO
Relatório de Gestão Fiscal
Demonstrativo da Dívida Consolidada Líquida
Orçamento Fiscal e da Seguridade Social
Período: Janeiro a Abril de 2018/Quadrimestre: Janeiro a Abril

RGF - Anexo 2 (LRF, Art. 55, inciso I, alínea "b")


R\$ 1,00



Maria de Fátima Galvão Albuquerque
Prefeita Municipal



Francisco Gláucio Braga
Controlador Interno
CPF: 048.535.223-01



PUBLICONT - ASSESSORIA CONTÁBIL MUNICIPAL
Contador - CRC CRC CE 480



CARLOS RONNEY UCHOA SALES VASCONCELOS
Secretário de Finanças

Prefeitura Municipal de Tururu - Poder EXECUTIVO
 Relatório de Gestão Fiscal
Demonstrativo das Garantias e Contragarantias de Valores
 Orçamento Fiscal e da Seguridade Social
 Período: Janeiro a Abril de 2018/Quadrimestre: Janeiro a Abril

RGF - ANEXO III (LRF, art. 55, inciso I, alínea "c" e art. 40, § 1º)


R\$ 1,00

<u>GARANTIAS CONCEDIDAS</u>	SALDO DO EXERCÍCIO ANTERIOR	SALDOS DO EXERCÍCIO DE 2018		
		Até o 1º Quadrimestre	Até o 2º Quadrimestre	Até o 3º Quadrimestre
AOS ESTADOS (I)	0,00	0,00	0,00	
Em Operações de Crédito Externas	0,00	0,00	0,00	
Em Operações de Crédito Internas	0,00	0,00	0,00	
AOS MUNICÍPIOS (II)	0,00	0,00	0,00	
Em Operações de Crédito Externas	0,00	0,00	0,00	
Em Operações de Crédito Internas	0,00	0,00	0,00	
ÀS ENTIDADES CONTROLADAS (III)	0,00	0,00	0,00	
Em Operações de Crédito Externas	0,00	0,00	0,00	
Em Operações de Crédito Internas	0,00	0,00	0,00	
POR MEIO DE FUNDOS (IV)	0,00	0,00	0,00	
TOTAL GARANTIAS CONCEDIDAS (V) = (I + II + III + IV)	0,00	0,00	0,00	
RECEITA CORRENTE LÍQUIDA - RCL (VI)	33.620.110,66	34.784.731,87	0,00	
% do TOTAL DAS GARANTIAS sobre a RCL	0,00	0,00	0,00	
LIMITE DEFINIDO POR RESOLUÇÃO DO SENADO FEDERAL - <	5.379.217,70	5.565.557,09	0,00	
LIMITE DE ALERTA (inciso III do §1º do art. 59 da LRF) - <%>	4.841.295,93	5.009.001,38	0,00	
<u>CONTRAGARANTIAS RECEBIDAS</u>	SALDO DO EXERCÍCIO ANTERIOR	SALDOS DO EXERCÍCIO DE 2018		
		Até o 1º Quadrimestre	Até o 2º Quadrimestre	Até o 3º Quadrimestre
DOS ESTADOS (VII)	0,00	0,00	0,00	
Em Garantia às operações de Crédito Externas	0,00	0,00	0,00	
Em Garantia às operações de Crédito Internas	0,00	0,00	0,00	
DOS MUNICÍPIOS (VIII)	0,00	0,00	0,00	
Em Garantia às operações de Crédito Externas	0,00	0,00	0,00	
Em Garantia às operações de Crédito Internas	0,00	0,00	0,00	
DAS ENTIDADES CONTROLADAS (IX)	0,00	0,00	0,00	
Em Garantia às operações de Crédito Externas	0,00	0,00	0,00	
Em Garantia às operações de Crédito Internas	0,00	0,00	0,00	
EM GARANTIAS POR MEIO DE FUNDOS (X)	0,00	0,00	0,00	
TOTAL CONTRAGARANTIAS RECEBIDAS (XI) = (VII + VIII + IX + X)	0,00	0,00	0,00	


Prefeitura Municipal de Tururu - Poder EXECUTIVO
Relatório de Gestão Fiscal
Demonstrativo das Garantias e Contragarantias de Valores
Orçamento Fiscal e da Seguridade Social
Período: Janeiro a Abril de 2018/Quadrimestre: Janeiro a Abril

RGF - ANEXO III (LRF, art. 55, inciso I, alínea "c" e art. 40 § 1º)

R\$ 1,00



Maria de Fátima Galdino Albuquerque
Prefeita Municipal



Francisco Gláucio Braga
Controlador Interno
CPF: 048.535.223-01



PUBLICONT - ASSESSORIA CONTÁBIL MUNICIPAL
Contador - CRC CRC CE 480



CARLOS RONNEY UCHOA SALES VASCONCELOS
Secretário de Finanças

Prefeitura Municipal de Tururu - Poder EXECUTIVO
 Relatório de Gestão Fiscal
DEMONSTRATIVO DAS OPERAÇÕES DE CRÉDITO
 Orçamento Fiscal e da Seguridade Social
 Período: Janeiro a Abril de 2018/Quadrimestre: Janeiro a Abril

RGE - ANEXO 4 (LRF, art. 55, inciso I, alínea "d" e inciso III, alínea "c")

R\$ 1,00


<u>OPERAÇÕES DE CRÉDITO</u>	VALOR REALIZADO	
	No Quadrimestre de Referência	Até o Quadrimestre de Referência (a)
Mobiliária		
Interna		
Externa		
Contratual	0,00	0,00
Interna	0,00	0,00
Empréstimos		
Aquisição Financiada de Bens e Arrendamento Mercantil Financeiro	0,00	0,00
Antecipação de Receita pela Venda a Termo de Bens e Serviços		
Assunção, Reconhecimento e Confissão de Dívidas (LRF, art. 29, § 1º)		
Operações de crédito previstas no art. 7º § 3º da RSF nº 43/2001 1 (I)		
Externa		
Empréstimos		
Aquisição Financiada de Bens e Arrendamento Mercantil Financeiro		
Antecipações de Receitas pela Venda a Termo de Bens e Serviços		
Assunção, Reconhecimento e Confissão de Dívidas (LRF, art. 29, § 1º)		
Operações de crédito previstas no art. 7º § 3º da RSF nº 43/2001 1 (II)		
TOTAL (III)	0,00	0,00
APURAÇÃO DO CUMPRIMENTO DOS LIMITES	VALOR	% SOBRE A RCL
RECEITA CORRENTE LÍQUIDA – RCL (IV)	34.784.731,87	---
OPERAÇÕES VEDADAS (V)		
TOTAL CONSIDERADO PARA FINS DA APURAÇÃO DO CUMPRIMENTO DO LIMITE (VI)= (IIIa + V - Ia - IIa)		
LIMITE GERAL DEFINIDO POR RESOLUÇÃO DO SENADO FEDERAL PARA AS OPERAÇÕES DE CRÉDITO INTERNAS E EXTERNAS		
LIMITE DE ALERTA (inciso III do §1º do art. 59 da LRF) - <%>		
OPERAÇÕES DE CRÉDITO POR ANTECIPAÇÃO DA RECEITA ORÇAMENTÁRIA		
LIMITE DEFINIDO POR RESOLUÇÃO DO SENADO FEDERAL PARA AS OPERAÇÕES DE CRÉDITO POR ANTECIPAÇÃO DA RECEITA ORÇAMENTÁRIA		


Prefeitura Municipal de Tururu - Poder EXECUTIVO
 Relatório de Gestão Fiscal
DEMONSTRATIVO DAS OPERAÇÕES DE CRÉDITO
 Orçamento Fiscal e da Seguridade Social
 Período: Janeiro a Abril de 2018/Quadrimestre: Janeiro a Abril

RGE - ANEXO 4 (LRF, art. 55, inciso I, alínea "d" e inciso III alínea "c")

R\$ 1,00

<u>OUTRAS OPERAÇÕES QUE INTEGRAM A DÍVIDA CONSOLIDADA</u>	VALOR REALIZADO	
	No Quadrimestre de Referência	Até o Quadrimestre de Referência (a)
Parcelamentos de Dívidas	0,00	0,00
Tributos	0,00	0,00
Contribuições Previdenciárias	0,00	0,00
FGTS	0,00	0,00
Operações de reestruturação e recomposição do principal de dívidas		


 Maria de Fátima Galvão Albuquerque
 Prefeita Municipal



Francisco Gláucio Braga
 Controlador Interno
 CPF: 048.535.223-01


 PUBLICONT - ASSESSORIA CONTÁBIL MUNICIPAL
 Contador - CRC CRC CE 480



CARLOS RONNEY UCHOA SALES VASCONCELOS
 Secretário de Finanças

Prefeitura Municipal de Tururu - Poder EXECUTIVO

Relatório de Gestão Fiscal

Demonstrativo da Disponibilidade de Caixa e dos Restos a Pagar

Orçamento Fiscal e da Seguridade Social

Período: Janeiro a Abril de 2018/Quadrimestre: Janeiro a Abril

RGE - Anexo 5 (LRF, Art. 55, inciso III, alínea "a")

R\$ 1,00

Identificação dos Recursos	Disponibilidade de Caixa Bruta (a)	Obrigações Financeiras				Insuficiência financeira verificada no consórcio público (f)	Disponibilidade de Caixa Líquida (Antes da Inscrição em Restos a Pagar Não Processados) (g)=(a-(b+c+d+e)-f)	Restos a Pagar Empenhados e Não Liquidados do Exercício	Empenhos Não Liquidados Cancelados (Não Inscritos por Insuficiência Financeira)
		Restos a Pagar Liquidados e Não Pagos		Restos a Pagar Empenhados e Não Liquidados de Exercícios Anteriores (d)	Demais Obrigações Financeiras (e)				
		De Exercícios Anteriores (b)	Do Exercícios (c)						
Total dos Recursos Vinculados (I)	1.078.377,69	135.165,64	144.569,40	92.600,00	0,00	0,00	706.042,65	13.295.094,44	0,00
Receitas de Impostos e de Transf de Impostos - Educação 2	0,00	250,10	38.357,57	18.500,00	0,00	0,00	-57.107,67	600.542,00	0,00
Receitas de Impostos e de Transferência de Impostos - Saúde	0,00	64.319,32	12.350,49	10.600,00	0,00	0,00	-87.269,81	2.157.499,67	0,00
Outros Recursos Vinculados à Saúde	0,00	0,00	147,00	0,00	0,00	0,00	-147,00	54.765,10	0,00
Transferência de Recursos do Sistema Único de Saúde - SUS	1.078.377,69	70.500,00	33.578,45	0,00	0,00	0,00	974.299,24	1.810.458,87	0,00
Transf. de Rec. do Fundo Nac. do Desenv. da Educação - FND	0,00	0,00	22.762,21	0,00	0,00	0,00	-22.762,21	482.558,91	0,00
Contrib para o Custeio dos Serv. de Iluminação Púb. - COSIPA	0,00	0,00	19.363,08	0,00	0,00	0,00	-19.363,08	203.638,62	0,00
Transferências do FUNDEB - 60 % (Gastos com Pessoal)	0,00	0,00	0,00	0,00	0,00	0,00	0,00	5.272.269,48	0,00
Transferências do FUNDEB - 40% (Outras Despesas)	0,00	80,68	12.092,37	0,00	0,00	0,00	-12.173,05	2.533.782,28	0,00
Transferências de Convênios - União/Educação	0,00	0,00	0,00	63.500,00	0,00	0,00	-63.500,00	0,00	0,00
Transferências de Convênios - Estado/Saúde	0,00	0,00	0,00	0,00	0,00	0,00	0,00	25.201,34	0,00
Transf. de Rec. do Fundo Nacional de Assist. Social - FNAS	0,00	0,00	5.918,23	0,00	0,00	0,00	-5.918,23	154.378,17	0,00
Recursos Vinculados de Royalties	0,00	15,54	0,00	0,00	0,00	0,00	-15,54	0,00	0,00
Total dos Recursos Não Vinculados (II)	9.515.036,39	107.631,45	246.274,73	26.393,42	0,00	0,00	9.134.736,79	6.776.944,13	0,00
Recursos Ordinários	9.515.036,39	107.631,45	246.274,73	26.393,42	0,00	0,00	9.134.736,79	6.776.944,13	0,00
Total (III) = (I + II)	10.593.414,08	242.797,09	390.844,13	118.993,42	0,00	0,00	9.840.779,44	20.072.038,57	0,00

Prefeitura Municipal de Tururu - Poder EXECUTIVO

Relatório de Gestão Fiscal

Demonstrativo da Disponibilidade de Caixa e dos Restos a Pagar

Orçamento Fiscal e da Seguridade Social

Período: Janeiro a Abril de 2018/Quadrimestre: Janeiro a Abril

RGE - Anexo 5 (LRF, Art. 55, inciso III, alínea "a")

R\$ 1,00

Identificação dos Recursos	Disponibilidade de Caixa Bruta (a)	Obrigações Financeiras				Insuficiência financeira verificada no consórcio público (f)	Disponibilidade de Caixa Líquida (Antes da Inscrição em Restos a Pagar Não Processados) (g)=(a-(b+c+d+e)-f)	Restos a Pagar Empenhados e Não Liquidados do Exercício	Empenhos Não Liquidados Cancelados (Não Inscritos por Insuficiência Financeira)
		Restos a Pagar Liquidados e Não Pagos		Restos a Pagar Empenhados e Não Liquidados de Exercícios Anteriores (d)	Demais Obrigações Financeiras (e)				
		De Exercícios Anteriores (b)	Do Exercícios (c)						

Maria de Fátima Galvão Albuquerque
Prefeita Municipal

Francisco Gláucio Braga
Controlador Interno
CPF: 048.535.223-01

PUBLICONT - ASSESSORIA CONTÁBIL MUNICIPAL
Contador - CRC CRC CE 480

CARLOS RONNEY UCHOA SALES VASCONCELOS
Secretário de Finanças

Prefeitura Municipal de Tururu - Poder EXECUTIVO

Relatório de Gestão Fiscal

DEMONSTRATIVO SIMPLIFICADO DO RELATÓRIO DE GESTÃO FISCAL


Orçamento Fiscal e da Seguridade Social

Período: Janeiro a Abril de 2018/Quadrimestre: Janeiro a Abril


LRF art. 48 - Anexo 6

R\$ 1,00

RECEITA CORRENTE LÍQUIDA		Valor Até o Quadrimestre		
Receita Corrente Líquida		34.784.731,87		
Receita Corrente Líquida Ajustada		34.784.731,87		
DESPESA COM PESSOAL		Valor Realizado no Período		
		VALOR	% SOBRE A RCL AJUSTADA	
Despesa Total com Pessoal - DTP		19.241.667,91	55,32	
Limite Máximo (incisos I, II e III, art. 20 da LRF) - <%>		18.783.755,21	54,00	
Limite Prudencial (parágrafo único, art. 22 da LRF) - <%>		17.844.567,45	51,30	
Limite de Alerta (inciso II do §1º do art. 59 da LRF) - <%>		16.905.379,69	48,60	
DÍVIDA CONSOLIDADA		Comparativo do Saldo da Dívida		
		SALDO DO EXERCÍCIO DE 2018		
		Até o 1º Quadrimestre	Até o 2º Quadrimestre	Até o 3º Quadrimestre
Dívida Consolidada Líquida		6.139.127,78	0,00	0,00
Limite Definido por Resolução do Senado Federal		0,00	0,00	0,00
GARANTIAS DE VALORES		VALOR	%SOBRE A RCL	
Total das Garantias Concedidas		0,00	0,00	
Limite Definido por Resolução do Senado Federal		5.565.557,09	0,00	
OPERAÇÕES DE CRÉDITO		VALOR	%SOBRE A RCL	
Operações de Crédito Internas e Externas		0,00	0,00	
Limite Definido pelo Senado Federal para Operações de Crédito Externas e Internas		0,00	0,00	
Operações de Crédito por Antecipação da Receita		0,00	0,00	
Limite Definido pelo Senado Federal para Operações de Crédito por Antecipação da Receita		0,00	0,00	
RESTOS A PAGAR		Inscrição em Restos a Pagar Não Processados do Exercício	Disponibilidade de Caixa Líquida (Antes da Inscrição em Restos a Pagar Não Processados do Exercício)	
Valor Total		390.844,13	9.840.779,44	




Maria de Fátima Galvão Albuquerque
Prefeita Municipal



Francisco Gláucio Braga
Controlador Interno
CPF: 048.535.223-01



PUBLICONT - ASSESSORIA CONTÁBIL MUNICIPAL
Contador - CRC CRC CE 480



CARLOS RONNEY UCHOA SALES VASCONCELOS
Secretário de Finanças