

Estado do Ceará  
GOVERNO MUNICIPAL DE TURURU  
EDITAL DE PUBLICAÇÃO Nº 2017.09.29-1

A Prefeita do Município de Tururu - Estado do Ceará, Sra. MARIA DE FÁTIMA GALDINO ALBUQUERQUE, em pleno exercício do cargo e no uso competente de suas atribuições, notadamente as conferidas pelo Art. 28, Inciso X, da Constituição do Estado do Ceará, **RESOLVE** publicar mediante afixação nos locais de amplo acesso do público em geral no âmbito do Município de Tururu/CE, bem como em meio eletrônico, através do site [www.tururu.ce.gov.br](http://www.tururu.ce.gov.br), o **RELATÓRIO RESUMIDO DA EXECUÇÃO ORÇAMENTÁRIA - RREO**, atinente ao **4º BIMESTRE** do exercício financeiro de **2017**.

**PUBLIQUE-SE, DIVULGUE-SE, CUMPRA-SE.**


**Paço do Poder Executivo Municipal de Tururu - Estado do Ceará.  
Em, 29 de Setembro de 2017.**

*Maria de Fátima Galdino Albuquerque*  
**MARIA DE FÁTIMA GALDINO ALBUQUERQUE**  
Prefeita

# DECLARAÇÃO

Em cumprimento as normas legais vigentes, **DECLARO**, para fins de prova junto a esse Órgão de Controle Externo, que a GOVERNO MUNICIPAL DE TURURU - CE publicou mediante afixação nos locais de amplo acesso público em geral no âmbito do Município de Tururu e no site [www.tururu.ce.gov.br](http://www.tururu.ce.gov.br) o **R.R.E.O. (Relatório Resumido de Execução Orçamentária)** (art. 54 da Lei Complementar nº 101/2000), referente ao 4º **BIMESTRE** de 2017, conforme EDITAL DE PUBLICAÇÃO anexo.

**Tururu - CE, 29 de Setembro de 2017.**

  
**MARIA DE FÁTIMA GALDINO ALBUQUERQUE**  
Prefeita

## GOVERNO MUNICIPAL DE TURURU

Relatório Resumido de Execução Orçamentária

## Balanço Orçamentário

Orçamento Fiscal e da Seguridade Social

Período: Janeiro a Agosto de 2017/Bimestre: Julho e Agosto

RRFO - Anexo 1 (LRF Art. 52 inciso I alíneas "a" e "h" do inciso II e §1º)

Em reais

Receitas Orçamentárias	Previsão Inicial	Previsão Atualizada (a)	Receitas Realizadas				Saldo (a-c)
			No Bimestre (b)	% (b/a)	Até Bimestre (c)	% (c/a)	
Receitas Orçamentárias							
Receitas (Exceto Intra-Orçamentárias) (I)	44.379.400,00	44.379.400,00	5.285.296,92	11,91	21.757.469,66	49,03	22.621.930,34
Receitas Correntes	40.624.400,00	40.624.400,00	5.285.296,92	13,01	21.585.869,66	53,14	19.038.530,34
Receita Tributária	473.000,00	473.000,00	66.813,70	14,13	199.281,55	42,13	273.718,45
Impostos	445.000,00	445.000,00	66.273,45	14,89	196.608,84	44,18	248.391,16
Taxas	28.000,00	28.000,00	540,25	1,93	2.672,71	9,55	25.327,29
Receitas de Contribuições	400.000,00	400.000,00	43.379,62	10,84	147.368,60	36,84	252.631,40
Contribuição para o Custeio do Serviço de	400.000,00	400.000,00	43.379,62	10,84	147.368,60	36,84	252.631,40
Receita Patrimonial	583.000,00	583.000,00	68.101,42	11,68	282.596,04	48,47	300.403,96
Receitas Imobiliárias	20.000,00	20.000,00	0,00	0,00	106,25	0,53	19.893,75
Receitas de Valores Mobiliários	543.000,00	543.000,00	68.101,42	12,54	281.418,47	51,83	261.581,53
Outras Receitas Patrimoniais	20.000,00	20.000,00	0,00	0,00	1.071,32	5,36	18.928,68
Receita de Serviços	110.000,00	110.000,00	0,00	0,00	415,55	0,38	109.584,45
Transferências Correntes	38.967.400,00	38.967.400,00	5.227.181,26	13,41	21.051.791,20	54,02	17.915.608,80
Transferências Intergovernamentais	38.552.400,00	38.552.400,00	5.227.181,26	13,56	21.051.791,20	54,61	17.500.608,80
Transferências de Convênios	415.000,00	415.000,00	0,00	0,00	0,00	0,00	415.000,00
Outras Receitas Correntes	91.000,00	91.000,00	8,00	0,00	24.603,80	0,00	66.396,20
Multas e Juros de Mora	17.000,00	17.000,00	0,00	0,00	0,00	0,00	17.000,00
Indenizações e Restituições	40.000,00	40.000,00	0,00	0,00	429,00	1,07	39.571,00
Receita da Dívida Ativa	4.000,00	4.000,00	8,00	0,20	43,00	1,08	3.957,00
Receitas Diversas	30.000,00	30.000,00	0,00	0,00	24.131,80	80,44	5.868,20
Receitas de Capital	3.755.000,00	3.755.000,00	0,00	0,00	171.600,00	4,57	3.583.400,00
Alienação de Bens	5.000,00	5.000,00	0,00	0,00	0,00	0,00	5.000,00
Alienação de Bens Móveis	5.000,00	5.000,00	0,00	0,00	0,00	0,00	5.000,00
Transferências de Capital	3.750.000,00	3.750.000,00	0,00	0,00	171.600,00	4,58	3.578.400,00
Transferências Intergovernamentais	300.000,00	300.000,00	0,00	0,00	0,00	0,00	300.000,00
Transferências de Convênios	3.450.000,00	3.450.000,00	0,00	0,00	171.600,00	4,97	3.278.400,00
Receitas (Intra-Orçamentárias) (II)	0,00	0,00	0,00	0,00	0,00	0,00	0,00
SubTotal das Receitas (III) = (I + II)	44.379.400,00	44.379.400,00	5.285.296,92	11,91	21.757.469,66	49,03	22.621.930,34
Operações de Crédito/Refinanciamento (IV)							
SubTotal com Refinanciamento (V) = (III + IV)	44.379.400,00	44.379.400,00	5.285.296,92	11,91	21.757.469,66	49,03	22.621.930,34
Déficit (VI)					0,00		
Total (VII) = (V + VI)	44.379.400,00	44.379.400,00	5.285.296,92		21.757.469,66		

Despesas Orçamentárias	Dotação Inicial (d)	Dotação Atualizada (e)	Despesas Empenhadas		Saldo (g) = (e-f)	Despesas Liquidadas		Saldo (i) = (e-h)	Despesas Pagas Até o Bimestre (j)	Inscritas em Restos a Pagar Não Proc. (k)
			No Bimestre	Até o Bimestre (f)		No Bimestre	Até o Bimestre (h)			

## GOVERNO MUNICIPAL DE TURURU

Relatório Resumido de Execução Orçamentária

**Balanco Orçamentário**


Orçamento Fiscal e da Seguridade Social

Período: Janeiro a Agosto de 2017/Bimestre: Julho e Agosto

RREO - Anexo 1 (LRF - Art. 52 - inciso I alíneas "a" e "b" do inciso II e §1º)

Em reais

Despesas Orçamentárias	Dotação Inicial (d)	Dotação Atualizada (e)	Despesas Empenhadas		Saldo (g) = (e-f)	Despesas Liquidadas		Saldo (i) = (e-h)	Despesas Pagas Até o Bimestre (j)	Inscritas em Restos a Pagar Não Proc. (k)
			No Bimestre	Até o Bimestre (f)		No Bimestre	Até o Bimestre (h)			
Despesas Orçamentárias										
Despesas (Exceto Intra-Orçamentárias) (VIII)	44.379.400,00	44.379.400,00	4.441.994,25	32.420.252,48	11.959.147,52	6.116.198,16	19.209.573,80	25.169.826,20	18.529.453,08	
DESPESAS CORRENTES	36.640.900,00	40.219.272,56	4.410.930,31	30.811.112,51	9.408.160,05	5.634.871,10	18.112.604,78	22.106.667,78	17.536.546,00	
PESSOAL E ENCARGOS SOCIAIS	23.658.600,00	24.664.250,00	2.745.998,02	20.955.833,91	3.708.416,09	3.779.195,00	12.974.190,21	11.690.059,79	12.727.910,70	
OUTRAS DESPESAS CORRENTES	12.982.300,00	15.555.022,56	1.664.932,29	9.855.278,60	5.699.743,96	1.855.676,10	5.138.414,57	10.416.607,99	4.808.635,30	
DESPESAS DE CAPITAL	7.688.500,00	4.110.127,44	31.063,94	1.609.139,97	2.500.987,47	481.327,06	1.096.969,02	3.013.158,42	992.907,08	
INVESTIMENTOS	7.029.500,00	3.251.127,44	31.063,94	814.139,97	2.436.987,47	317.398,96	563.895,97	2.687.231,47	459.834,03	
INVERSÕES FINANCEIRAS	54.000,00	54.000,00	0,00	0,00	54.000,00	0,00	0,00	54.000,00	0,00	
AMORTIZAÇÃO DA DÍVIDA	605.000,00	805.000,00	0,00	795.000,00	10.000,00	163.928,10	533.073,05	271.926,95	533.073,05	
Despesas (Intra-Orçamentárias) (IX)	0,00	0,00	0,00	0,00	0,00	0,00	0,00	0,00	0,00	
SubTotal das Despesas (X) = (VIII + IX)	44.379.400,00	44.379.400,00	4.441.994,25	32.420.252,48	11.959.147,52	6.116.198,16	19.209.573,80	25.169.826,20	18.529.453,08	
Amortização da Div./Refinanciamento (XI)										
SubTotal com Refinanciamento (XII) = (X + XI)	44.379.400,00	44.379.400,00	4.441.994,25	32.420.252,48	11.959.147,52	6.116.198,16	19.209.573,80	25.169.826,20	18.529.453,08	
Superávit (XIII)							2.547.895,86			
Total (XIV) = (XII + XIII)	44.379.400,00	44.379.400,00	4.441.994,25	32.420.252,48		6.116.198,16	21.757.469,66		18.529.453,08	



MARIA DE FÁTIMA GALDINO ALBUQUERQUE  
Prefeita



FRANCISCO GLAUCIO BRAGA  
Controlador Geral



PUBLICONT - ASSESSORIA CONTÁBIL MUNICIPAL  
Contador - GRC 480



CARLOS RONNEY UCHOA SALES VASCONCELOS  
Secretário de Finanças

## GOVERNO MUNICIPAL DE TURURU

Relatório Resumido de Execução Orçamentária

## Demonstrativo da Execução das Despesas por Função/Subfunção

Orçamento Fiscal e da Seguridade Social

Período: Janeiro a Agosto de 2017/Bimestre: Julho e Agosto

RREO - Anexo 2 (LRF, Art. 52, inciso II, alínea "c")

Função/Subfunção	Dotação Inicial	Dotação Atualizada (a)	Despesas Empenhadas			Saldo(c) = (a-b)	Despesas Liquidadas			Saldo(e) = (a-d)	Insc. Restos a Pagar Não Processados (f)
			No Bimestre	Até o Bimestre (b)	% (b / total b)		No Bimestre	Até o Bimestre (d)	% (d / total d)		
Despesas (Exceto Intra-Orçamentárias) (I)	44.379.400,00	44.379.400,00	4.441.994,25	32.420.252,48	100,00	11.959.147,52	6.116.198,16	19.209.573,80	100,00	25.169.826,20	
Legislativa	1.405.000,00	1.405.000,00	76.449,68	1.243.353,90	3,84	161.646,10	214.097,85	818.732,87	4,26	586.267,13	
Ação Legislativa	1.405.000,00	1.405.000,00	76.449,68	1.243.353,90	3,84	161.646,10	214.097,85	818.732,87	4,26	586.267,13	
Administração	3.805.000,00	3.939.103,16	273.530,56	3.192.336,87	9,85	746.766,29	650.437,82	2.043.945,43	10,64	1.895.157,73	
Administração Geral	3.805.000,00	3.939.103,16	273.530,56	3.192.336,87	9,85	746.766,29	650.437,82	2.043.945,43	10,64	1.895.157,73	
Assistência Social	2.557.000,00	2.594.536,00	229.045,00	1.469.657,02	4,53	1.124.878,98	244.804,47	784.888,98	4,09	1.809.647,02	
Administração Geral	1.493.000,00	1.561.000,00	218.786,00	1.073.488,79	3,31	487.511,21	192.560,85	647.082,59	3,37	913.917,41	
Assistência ao Idoso	35.000,00	35.000,00	0,00	7.980,00	0,02	27.020,00	0,00	0,00	0,00	35.000,00	
Assistência à Criança e ao Adolescente	135.000,00	145.000,00	750,00	87.304,00	0,27	57.696,00	21.600,89	64.469,61	0,34	80.530,39	
Assistência Comunitária	741.000,00	790.536,00	9.509,00	300.304,23	0,93	490.231,77	30.642,73	72.756,78	0,38	717.779,22	
Alimentação e Nutrição	148.000,00	58.000,00	0,00	0,00	0,00	58.000,00	0,00	0,00	0,00	58.000,00	
Assistência ao Povo Indígena	5.000,00	5.000,00	0,00	580,00	0,00	4.420,00	0,00	580,00	0,00	4.420,00	
Previdência Social	405.000,00	405.000,00	0,00	208.908,14	0,64	196.091,86	23.851,53	180.900,70	0,94	224.099,30	
Previdência Básica	405.000,00	405.000,00	0,00	208.908,14	0,64	196.091,86	23.851,53	180.900,70	0,94	224.099,30	
Saúde	9.702.700,00	10.753.783,40	503.122,16	8.141.148,11	25,11	2.612.635,29	1.707.508,73	5.159.754,37	26,86	5.594.029,03	
Atenção Básica	5.756.400,00	6.682.086,56	25.903,88	5.158.839,21	15,91	1.523.247,35	1.001.824,25	3.179.141,07	16,55	3.502.945,49	
Assistência Hospitalar e Ambulatorial	3.244.300,00	3.587.696,84	475.556,28	2.614.757,40	8,07	972.939,44	645.610,81	1.772.591,70	9,23	1.815.105,14	
Vigilância Sanitária	702.000,00	484.000,00	1.662,00	367.551,50	1,13	116.448,50	60.073,67	208.021,60	1,08	275.978,40	
Educação	21.932.700,00	20.570.763,44	2.869.477,90	15.048.601,45	46,42	5.522.161,99	2.632.430,26	8.350.588,99	43,47	12.220.174,45	
Alimentação e Nutrição	190.000,00	530.000,00	0,00	510.477,19	1,57	19.522,81	39.180,45	131.150,13	0,68	398.849,87	
Ensino Fundamental	20.175.600,00	19.299.163,44	2.862.053,62	14.308.602,69	44,13	4.990.560,75	2.556.030,38	8.089.805,85	42,11	11.209.357,59	
Ensino Superior	3.000,00	3.000,00	0,00	0,00	0,00	3.000,00	0,00	0,00	0,00	3.000,00	
Educação Infantil	1.120.100,00	259.600,00	1.200,00	1.320,00	0,00	258.280,00	1.200,00	1.320,00	0,01	258.280,00	
Difusão Cultural	444.000,00	479.000,00	6.224,28	228.201,57	0,70	250.798,43	36.019,43	128.313,01	0,67	350.686,99	
Cultura	116.000,00	151.000,00	10.126,00	35.726,06	0,11	115.273,94	12.436,00	34.546,06	0,18	116.453,94	
Patrimônio Histórico, Artístico e	8.000,00	8.000,00	0,00	0,00	0,00	8.000,00	0,00	0,00	0,00	8.000,00	
Difusão Cultural	108.000,00	143.000,00	10.126,00	35.726,06	0,11	107.273,94	12.436,00	34.546,06	0,18	108.453,94	
Direito da Cidadania	7.000,00	7.000,00	0,00	540,00	0,00	6.460,00	0,00	540,00	0,00	6.460,00	
Direitos Individuais, Coletivos e Difusos	7.000,00	7.000,00	0,00	540,00	0,00	6.460,00	0,00	540,00	0,00	6.460,00	
Urbanismo	1.152.000,00	1.765.100,00	340.069,20	1.486.058,75	4,58	279.041,25	297.538,10	785.463,52	4,09	979.636,48	
Infra-Estrutura Urbana	355.000,00	105.000,00	0,00	0,00	0,00	105.000,00	0,00	0,00	0,00	105.000,00	
Serviços Urbanos	472.000,00	1.515.100,00	340.069,20	1.486.058,75	4,58	29.041,25	297.538,10	785.463,52	4,09	729.636,48	
Preservação e Conservação Ambiental	15.000,00	15.000,00	0,00	0,00	0,00	15.000,00	0,00	0,00	0,00	15.000,00	
Lazer	310.000,00	130.000,00	0,00	0,00	0,00	130.000,00	0,00	0,00	0,00	130.000,00	
Habituação	130.000,00	36.500,00	0,00	0,00	0,00	36.500,00	0,00	0,00	0,00	36.500,00	
Habituação Urbana	130.000,00	36.500,00	0,00	0,00	0,00	36.500,00	0,00	0,00	0,00	36.500,00	

4

## GOVERNO MUNICIPAL DE TURURU

Relatório Resumido de Execução Orçamentária


## Demonstrativo da Execução das Despesas por Função/Subfunção

Orçamento Fiscal e da Seguridade Social

Período: Janeiro a Agosto de 2017/Bimestre: Julho e Agosto

RREO - Anexo 2 (LRF, Art. 52, inciso II, alínea "c")

Função/Subfunção	Dotação Inicial	Dotação Atualizada (a)	Despesas Empenhadas			Saldo(c) = (a-b)	Despesas Liquidadas			Saldo(e) = (a-d)	Insc. Restos a Pagar Não Processados (f)
			No Bimestre	Até o Bimestre (b)	% (b / total b)		No Bimestre	Até o Bimestre (d)	% (d / total d)		
Saneamento	450.000,00	180.000,00	0,00	0,00	0,00	180.000,00	0,00	0,00	0,00	180.000,00	
Saneamento Básico Urbano	450.000,00	180.000,00	0,00	0,00	0,00	180.000,00	0,00	0,00	0,00	180.000,00	
Agricultura	859.000,00	555.432,00	17.827,77	324.012,87	1,00	231.419,13	49.777,76	168.069,05	0,87	387.362,95	
Extensão Rural	584.000,00	487.200,00	17.827,77	324.012,87	1,00	163.187,13	49.777,76	168.069,05	0,87	319.130,95	
Irrigação	255.000,00	48.232,00	0,00	0,00	0,00	48.232,00	0,00	0,00	0,00	48.232,00	
Promoção da Produção Agropecuária	20.000,00	20.000,00	0,00	0,00	0,00	20.000,00	0,00	0,00	0,00	20.000,00	
Energia	30.000,00	30.000,00	0,00	0,00	0,00	30.000,00	0,00	0,00	0,00	30.000,00	
Energia Elétrica	30.000,00	30.000,00	0,00	0,00	0,00	30.000,00	0,00	0,00	0,00	30.000,00	
Transporte	325.000,00	308.000,00	0,00	2.590,00	0,01	305.410,00	0,00	2.590,00	0,01	305.410,00	
Transporte Rodoviário	325.000,00	308.000,00	0,00	2.590,00	0,01	305.410,00	0,00	2.590,00	0,01	305.410,00	
Desporto e Lazer	568.000,00	514.282,00	22.345,98	239.487,43	0,74	274.794,57	53.707,53	150.700,37	0,78	363.581,63	
Desporto Comunitário	498.000,00	444.282,00	22.345,98	239.487,43	0,74	204.794,57	53.707,53	150.700,37	0,78	293.581,63	
Lazer	70.000,00	70.000,00	0,00	0,00	0,00	70.000,00	0,00	0,00	0,00	70.000,00	
Encargos Especiais	885.000,00	1.113.900,00	100.000,00	1.027.831,88	3,17	86.068,12	229.608,11	728.853,46	3,79	385.046,54	
Serviço da Dívida Interna	605.000,00	805.000,00	0,00	795.000,00	2,45	10.000,00	163.928,10	533.073,05	2,78	271.926,95	
Outros Encargos Especiais	280.000,00	308.900,00	100.000,00	232.831,88	0,72	76.068,12	65.680,01	195.780,41	1,02	113.119,59	
Reserva de Contingência	50.000,00	50.000,00	0,00	0,00	0,00	50.000,00	0,00	0,00	0,00	50.000,00	
Reserva de Contingência	50.000,00	50.000,00	0,00	0,00	0,00	50.000,00	0,00	0,00	0,00	50.000,00	
Despesas (Intra-Orçamentárias) (II)	0,00	0,00	0,00	0,00	0,00	0,00	0,00	0,00	0,00	0,00	
<b>Total (III) (I + II)</b>	<b>44.379.400,00</b>	<b>44.379.400,00</b>	<b>4.441.994,25</b>	<b>32.420.252,48</b>	<b>100,00</b>	<b>11.959.147,52</b>	<b>6.116.198,16</b>	<b>19.209.573,80</b>	<b>100,00</b>	<b>25.169.826,20</b>	

GOVERNO MUNICIPAL DE TURURU

Relatório Resumido de Execução Orçamentária

**Demonstrativo da Execução das Despesas por Função/Subfunção**

Orçamento Fiscal e da Seguridade Social

Período: Janeiro a Agosto de 2017/Bimestre: Julho e Agosto

RREO - Anexo 2 (LRF, Art. 52, inciso II, alínea "c")

Em reais



MARIA DE FÁTIMA GALDINO ALBUQUERQUE  
Prefeita



FRANCISCO GLAUCIO BRAGA  
Controlador Geral



PUBLICONT - ASSESSORIA CONTÁBIL MUNICIPAL  
Contador - CRC 480



CARLOS RONNEY UCHOA SALES VASCONCELOS  
Secretário de Finanças

GOVERNO MUNICIPAL DE TURURU

Relatório Resumido de Execução Orçamentária

**Demonstrativo da Receita Corrente Líquida**

Orçamento Fiscal e da Seguridade Social

Período: Janeiro a Agosto de 2017/Bimestre: Julho e Agosto

RREO - Anexo 3 (LRF, Art. 53, inciso I)

Especificação	Evolução da Receita Realizada nos Últimos 12 Meses												Total (Últimos 12 Meses)	Fm reais Previsão Atualizada do Exercício
	Setembro/2016	Outubro/2016	Novembro/2016	Dezembro/2016	Janeiro/2017	Fevereiro/2017	Março/2017	Abril/2017	Maió/2017	Junho/2017	Julho/2017	Agosto/2017		
Receitas Correntes (I)	2.436.052,52	2.598.058,13	3.684.267,72	5.531.829,96	2.558.102,07	3.817.584,30	2.934.556,28	2.844.416,82	3.054.473,38	3.071.769,17	2.971.365,61	2.911.549,91	38.414.025,87	40.624.400,00
Receita Tributária	11.929,43	11.945,85	25.021,08	144.208,85	10.968,75	10.153,17	23.177,16	15.431,09	27.074,24	45.663,44	15.639,63	51.174,07	392.386,76	473.000,00
IPTU	0,00	284,14	0,00	313,45	0,00	0,00	0,00	0,00	0,00	0,00	0,00	0,00	597,59	10.000,00
ISS	8.990,92	7.148,00	11.889,24	27.871,03	10.190,85	3.084,51	17.412,49	9.740,02	10.399,87	23.807,78	10.089,81	13.177,04	153.811,56	180.000,00
ITBI	0,00	0,00	190,00	385,10	0,00	0,00	0,00	0,00	0,00	0,00	0,00	0,00	575,10	5.000,00
IRRF	2.503,51	4.458,71	12.941,84	115.445,27	327,90	6.407,41	5.584,71	5.313,57	16.335,62	21.720,66	5.409,57	37.597,03	234.045,80	250.000,00
Outras Receitas Tributárias	435,00	55,00	0,00	194,00	450,00	651,25	179,96	377,50	338,75	135,00	140,25	400,00	3.356,71	28.000,00
Receita de Contribuições	41.407,94	20.674,71	22.172,55	20.708,36	0,00	20.533,55	20.917,77	20.901,40	19.507,79	22.128,47	22.100,06	21.279,56	252.332,16	400.000,00
Receita Patrimonial	32.655,98	29.210,52	30.113,59	28.522,51	28.119,92	32.778,78	46.428,39	34.061,54	39.858,96	33.247,03	-84.762,76	32.677,10	282.911,56	583.000,00
Receita Agropecuária	0,00	0,00	0,00	0,00	0,00	0,00	0,00	0,00	0,00	0,00	0,00	0,00	0,00	0,00
Receita Industrial	0,00	0,00	0,00	0,00	0,00	0,00	0,00	0,00	0,00	0,00	0,00	0,00	0,00	0,00
Receita de Serviços	0,00	0,00	0,00	0,00	0,00	415,55	0,00	0,00	0,00	0,00	0,00	0,00	415,55	110.000,00
Transferências Correntes	2.348.127,61	2.533.454,87	3.606.180,43	5.292.417,09	2.519.013,40	3.738.059,82	2.842.102,72	2.774.022,79	2.968.032,39	2.963.708,10	3.018.380,68	2.806.419,18	37.409.919,08	38.967.400,00
Cota-Parte do FPM	773.017,39	938.361,94	1.712.028,17	2.676.315,67	1.136.669,79	1.457.180,10	913.012,62	1.100.024,95	1.247.788,46	1.150.106,16	1.484.964,24	1.007.387,71	15.596.857,20	13.600.000,00
Cota-Parte do ICMS	450.429,65	445.054,55	473.560,68	462.489,72	379.044,65	370.431,74	605.410,22	435.748,88	450.755,40	452.460,36	545.127,40	527.361,67	5.597.874,92	5.600.000,00
Cota-Parte do IPVA	2.208,54	3.268,61	2.796,37	2.156,10	33.404,33	50.256,60	29.225,17	28.606,92	22.285,55	21.486,42	7.685,75	6.348,19	209.728,55	280.000,00
Cota-Parte do ITR	470,93	639,97	321,36	12,30	0,00	137,53	56,77	0,00	607,37	183,70	109,65	10,00	2.549,58	2.400,00
Transferências da LC 87/1996	1.394,75	1.394,75	1.394,75	1.394,75	1.454,15	1.454,15	1.454,15	1.454,15	1.454,15	1.454,15	1.454,15	1.454,15	17.212,20	20.000,00
Transferências da LC 61/1989	1.312,76	1.387,53	1.450,10	1.542,76	1.306,25	1.489,26	1.170,30	1.413,13	1.325,91	1.333,13	1.497,61	1.401,40	16.630,14	20.000,00
Transferência do FUNDEB	561.259,87	604.638,52	846.065,84	1.133.767,10	750.346,21	714.278,28	752.099,58	685.245,84	741.443,72	713.822,83	674.599,13	695.932,83	8.873.499,75	8.000.000,00
Outras Transferências Correntes	558.033,72	538.709,00	568.563,16	1.014.738,69	216.788,02	1.142.832,16	539.673,91	521.528,92	502.371,83	622.861,35	302.942,75	566.523,23	7.095.566,74	11.445.000,00
Outras Receitas Correntes	1.931,56	2.772,18	780,07	45.973,15	0,00	15.643,43	1.930,24	0,00	0,00	7.022,13	8,00	0,00	76.060,76	91.000,00
Deduções (II)	245.653,18	277.993,06	438.310,28	507.495,77	310.375,85	376.189,86	310.065,83	313.449,59	344.843,36	325.404,79	288.825,98	308.792,62	4.047.400,17	4.880.600,00
Contribuição Servidor para o Plano de Previdência	0,00	0,00	0,00	0,00	0,00	0,00	0,00	0,00	0,00	0,00	0,00	0,00	0,00	0,00
Compensações Financ. entre Regimes Previdência	0,00	0,00	0,00	0,00	0,00	0,00	0,00	0,00	0,00	0,00	0,00	0,00	0,00	0,00
Dedução da Receita para Formação do FUNDEB	245.653,18	277.993,06	438.310,28	507.495,77	310.375,85	376.189,86	310.065,83	313.449,59	344.843,36	325.404,79	288.825,98	308.792,62	4.047.400,17	4.880.600,00
<b>Receita Corrente Líquida (III) = (I - II)</b>	<b>2.190.399,34</b>	<b>2.320.065,07</b>	<b>3.245.957,44</b>	<b>5.024.334,19</b>	<b>2.247.726,22</b>	<b>3.441.394,44</b>	<b>2.624.490,45</b>	<b>2.530.967,23</b>	<b>2.709.630,02</b>	<b>2.746.364,38</b>	<b>2.682.539,63</b>	<b>2.602.757,29</b>	<b>34.366.625,70</b>	<b>35.743.800,00</b>

Handwritten signatures and initials in blue ink at the bottom of the page.



GOVERNO MUNICIPAL DE TURURU  
Relatório Resumido de Execução Orçamentária  
**Demonstrativo da Receita Corrente Líquida**  
Orçamento Fiscal e da Seguridade Social  
Período: Janeiro a Agosto de 2017/Bimestre: Julho e Agosto

RRFO - Anexo 3 (LRF, Art. 53, inciso I)

Em reais



MARIA DE FÁTIMA GALDINO ALBUQUERQUE  
Prefeita



FRANCISCO GLAUCIO BRAGA  
Controlador Geral



PUBLICONT - ASSESSORIA CONTÁBIL MUNICIPAL  
Contador - CRC 480



CARLOS RONNEY UCHOA SALES VASCONCELOS  
Secretário de Finanças

Relatório Resumido de Execução Orçamentária  
**Demonstrativo das Receitas e Despesas Previdenciárias do Regime Próprio de Previdência dos Servidores**  
 Orçamento da Seguridade Social  
 Período: Janeiro a Agosto de 2017/Bimestre: Julho e Agosto

RREO - Anexo IV (LRF, Art. 53, inciso II)

R\$ 1,00

Receitas	Previsão Inicial	Previsão Atualizada	Receitas Realizadas		
			No Bimestre	Até o Bimestre 2017	Até o Bimestre 2016
Receitas Previdenciárias (Exceto Intra-Orçamentárias) (I)					
(-) Deduções da Receita					
Deduções da Receita Patrimonial			0,00	0,00	
Receitas Previdenciárias (Intra-Orçamentárias) (II)					
Receitas Intra-Orçamentárias	0,00	0,00	0,00	0,00	0,00
<b>Total das Receitas Previdenciárias - RPPS (III) = (I + II)</b>	<b>0,00</b>	<b>0,00</b>	<b>0,00</b>	<b>0,00</b>	<b>0,00</b>

Despesas	Dotação Inicial	Dotação Atualizada	Despesas Liquidadas		
			No Bimestre	Até o Bimestre 2017	Até o Bimestre 2016
Despesas Previdenciárias (Exceto Intra-Orçamentárias) (IV)					
Despesas Previdenciárias (Intra-Orçamentárias) (V)					
Despesas Intra-Orçamentárias	0,00	0,00	0,00	0,00	0,00
<b>Total das Despesas Previdenciárias - RPPS (VI) = (IV + V)</b>	<b>0,00</b>	<b>0,00</b>	<b>0,00</b>	<b>0,00</b>	<b>0,00</b>

**Resultado Previdenciário - RPPS (VII) = (III - IV)**      0,00      0,00      0,00      0,00      0,00

Aportes de Recursos para o Regime Próprio de Previdência do Servidor	Previsão Inicial	Previsão Atualizada	Receitas Realizadas		
			No Bimestre	Até o Bimestre 2017	Até o Bimestre 2016
---	---	---	---	---	---

Reserva Orçamentária do RPPS	Previsão Orçamentária
Valor	0,00

Bens e Direitos do RPPS	Julho	Período de Referência	
		2017	2016
Caixa	0,00	0,00	0,00
Banco	0,00	0,00	0,00
Investimentos	---	---	---
Outros Bens e Direitos	---	---	---

Receitas Intra-Orçamentárias	Previsão Inicial	Previsão Atualizada	Receitas Realizadas		
			No Bimestre	Até o Bimestre 2017	Até o Bimestre 2016

*[Handwritten signatures and marks]*

*[Handwritten mark]*

Relatório Resumido de Execução Orçamentária

**Demonstrativo das Receitas e Despesas Previdenciárias do Regime Próprio de Previdência dos Servidores**

Orçamento da Seguridade Social

Período: Janeiro a Agosto de 2017/Bimestre: Julho e Agosto

RREO - Anexo IV (LRF, Art. 53, inciso II)

R\$ 1,00

(-) Deduções da Receita					
Total das Receitas Previdenciárias Intra-Orçamentárias	0,00	0,00	0,00	0,00	0,00
Despesas Intra-Orçamentárias	Dotação Inicial	Dotação Atualizada	Despesas Liquidadas		
			No Bimestre	Até o Bimestre 2017	Até o Bimestre 2016
Total das Despesas Previdenciárias Intra-Orçamentárias	0,00	0,00	0,00	0,00	0,00



MARIA DE FÁTIMA GALDINO ALBUQUERQUE  
Prefeita



FRANCISCO GLAUCIO BRAGA  
Controlador Geral



PUBLICONT - ASSESSORIA CONTÁBIL MUNICIPAL  
Contador - CRC 480



CARLOS RONNEY UCHOA SALES VASCONCELOS  
Secretário de Finanças

## GOVERNO MUNICIPAL DE TURURU

Relatório Resumido de Execução Orçamentária

**Demonstrativo do Resultado Nominal**

Orçamento Fiscal e da Seguridade Social

Período: Janeiro a Agosto de 2017/Bimestre: Julho e Agosto

RREO - Anexo 5 (LRF, Art. 53, inciso III)

Em reais

<b>DÍVIDA FISCAL LÍQUIDA</b>	<b>SALDO</b>		
	Em 31/Dez/2016 (a)	Em Junho (b)	Em Agosto (c)
DÍVIDA CONSOLIDADA (I)	11.298.719,78	10.929.574,83	10.765.646,73
DEDUÇÕES (II)	4.300.853,76	8.185.385,17	7.746.713,12
Disponibilidade de Caixa Bruta	4.365.795,21	8.250.326,62	7.811.654,57
Demais Haveres Financeiros	0,00	0,00	0,00
(-) Restos a Pagar Processados (Exceto Precatórios)	64.941,45	64.941,45	64.941,45
DÍVIDA CONSOLIDADA LÍQUIDA (III) = (I - II)	6.997.866,02	2.744.189,66	3.018.933,61
RECEITAS DE PRIVATIZAÇÕES (IV)			
PASSIVOS RECONHECIDOS (V)			
DÍVIDA FISCAL LÍQUIDA (VI) = (III + IV - V)	6.997.866,02	2.744.189,66	3.018.933,61

<b>RESULTADO NOMINAL</b>	<b>PERÍODO DE REFERÊNCIA</b>	
	No Bimestre (c-b)	Até o Bimestre (c-a)
DÍVIDA CONSOLIDADA (I)	274.743,95	-3.978.932,41

<b>DISCRIMINAÇÃO DA META FISCAL</b>	<b>VALOR CORRENTE</b>
META DE RESULTADO NOMINAL FIXADA NO ANEXO DE METAS FISCAIS DA LDO PARA O EXERCÍCIO DE REFERÊNCIA	-1.231.230,00

**REGIME PREVIDENCIÁRIO**

<b>DÍVIDA FISCAL LÍQUIDA PREVIDENCIÁRIA</b>	<b>SALDO</b>		
	Em 31/Dez/2016	Em Junho	Em Agosto
DÍVIDA CONSOLIDADA PREVIDENCIÁRIA (VII)	0,00	0,00	0,00
Passivo Atuarial			
Demais Dívidas			
DEDUÇÕES (II)	0,00	0,00	0,00
Disponibilidade de Caixa Bruta	0,00	0,00	0,00
Investimentos			

GOVERNO MUNICIPAL DE TURURU

Relatório Resumido de Execução Orçamentária


**Demonstrativo do Resultado Nominal**

Orçamento Fiscal e da Seguridade Social

Período: Janeiro a Agosto de 2017/Bimestre: Julho e Agosto

RRFO - Anexo 5 (LRF, Art. 53, inciso III)

			Em reais
Demais Haveres Financeiros			
(-) Restos a Pagar Processados	0,00	0,00	0,00
DÍVIDA CONSOLIDADA LÍQUIDA (VIII)			
PREVIDENCIÁRIA (IX) = (VII - VIII)	0,00	0,00	0,00
PASSIVOS RECONHECIDOS (X)			
DÍVIDA FISCAL LÍQUIDA PREVIDENCIÁRIA (XI)=(IX-X)	0,00	0,00	0,00



MARIA DE FÁTIMA GALDINO ALBUQUERQUE  
Prefeita



FRANCISCO GLAUCIO BRAGA  
Controlador Geral



PUBLICONT - ASSESSORIA CONTÁBIL MUNICIPAL  
Contador - CRC 480



CARLOS RONNEY UCHOA SALES VASCONCELOS  
Secretário de Finanças

## GOVERNO MUNICIPAL DE TURURU

Relatório Resumido de Execução Orçamentária

**Demonstrativo do Resultado Primário**

Orçamento Fiscal e da Seguridade Social


Período: Janeiro a Agosto de 2017/Bimestre: Julho e Agosto

RREO - Anexo 6 (LRF, Art. 53, inciso III)

Em reais

Receitas Primárias	Previsão Atualizada	Receitas Realizadas	
		Até o Bimestre 2017	Até o Bimestre 2016
Receitas Primárias			
Receitas Primárias Correntes (I)	39.971.400,00	21.304.035,64	22.509.790,66
Receitas Tributárias	473.000,00	199.281,55	207.273,63
IPTU	10.000,00	0,00	294,41
ISS	180.000,00	97.912,37	92.013,28
ITBI	5.000,00	0,00	2.589,34
IRRF	250.000,00	98.696,47	109.203,09
Outras Receitas Tributárias	28.000,00	2.672,71	3.173,51
Receitas de Contribuições	400.000,00	147.368,60	127.639,73
Receitas Previdenciárias	0,00	0,00	0,00
Outras Receitas de Contribuições	400.000,00	147.368,60	127.639,73
Receita Patrimonial Líquida	40.000,00	1.177,57	9.979,50
Receita Patrimonial	583.000,00	282.596,04	301.144,20
(-) Aplicações Financeiras	543.000,00	281.418,47	291.164,70
Transferências Correntes	38.967.400,00	21.051.791,20	22.125.867,39
Cota-Parte do FPM	13.600.000,00	7.717.049,17	8.629.160,72
Cota-Parte do ICMS	5.600.000,00	3.013.072,21	3.372.843,95
Cota-Parte do IPVA	280.000,00	159.439,05	150.481,06
Convênios	415.000,00	0,00	0,00
Outras Transferências Correntes	19.072.400,00	10.162.230,77	9.973.381,66
Demais Receitas Correntes	91.000,00	-95.583,28	39.030,41
Dívida Ativa	4.000,00	43,00	2.155,40
Diversas Receitas Correntes	87.000,00	-95.626,28	36.875,01
Receitas de Capital (II)	3.755.000,00	171.600,00	1.147.179,04
Operações de Crédito (III)	0,00	0,00	0,00
Amortização de Empréstimos (IV)	0,00	0,00	0,00
Alienação de Bens (V)	5.000,00	0,00	0,00
Transferências de Capital	3.750.000,00	171.600,00	1.147.179,04
Convênios	3.450.000,00	171.600,00	1.147.179,04
Outras Transferências de Capital	300.000,00	0,00	0,00
Outras Receitas de Capital	0,00	0,00	0,00
Receitas Primárias de Capital (VI) = (II - III - IV - V)	3.750.000,00	171.600,00	1.147.179,04
Receita Primária Total (VII) = (I + VI)	43.721.400,00	21.475.635,64	23.656.969,70





## GOVERNO MUNICIPAL DE TURURU

Relatório Resumido de Execução Orçamentária




**Demonstrativo do Resultado Primário**

Orçamento Fiscal e da Seguridade Social

Período: Janeiro a Agosto de 2017/Bimestre: Julho e Agosto

RRFO - Anexo 6 (LRF Art. 53, inciso III)

<b>Despesas Primárias</b>	Dotação Atualizada	Despesas Empenhadas		Despesas Liquidadas		Insc. Restos a Pagar Ñ Proc.	
		Até o Bimestre 2017	Até o Bimestre 2016	Até o Bimestre 2017	Até o Bimestre 2016	Em 2017	Em 2016
<b>Despesas Primárias</b>							
Despesas Correntes (VIII)	40.219.272,56	30.811.112,51	26.277.294,92	18.112.604,78	18.483.184,42		
Pessoal e Encargos Sociais	24.664.250,00	20.955.833,91	15.873.802,19	12.974.190,21	11.926.064,54		
Juros e Encargos da Dívida (IX)	0,00	0,00	0,00	0,00	0,00		
Outras Despesas Correntes	15.555.022,56	9.855.278,60	10.403.492,73	5.138.414,57	6.557.119,88		
Despesas Primárias Correntes (X) = (VIII - IX)	40.219.272,56	30.811.112,51	26.277.294,92	18.112.604,78	18.483.184,42		
Despesas de Capital (XI)	4.110.127,44	1.609.139,97	1.552.719,51	1.096.969,02	1.349.798,92		
Investimentos	3.251.127,44	814.139,97	1.127.719,51	563.895,97	1.000.588,67		
Inversões Financeiras	54.000,00	0,00	0,00	0,00	0,00		
Concessão de Empréstimo (XII)							
Aquisição de Título de Capital Já Integralizado (XIII)							
Demais Inversões Financeiras	54.000,00	0,00	0,00	0,00	0,00		
Amortização da Dívida (XIV)	805.000,00	795.000,00	425.000,00	533.073,05	349.210,25		
Despesas Primárias de Capital (XV) = (XI - XII - XIII - XIV)	3.305.127,44	814.139,97	1.127.719,51	563.895,97	1.000.588,67		
Reserva de Contingência (XVI)	50.000,00						
Reserva do RPPS (XVII)	0,00						
<b>Despesas Primária Total (XVIII) = (X + XV + XVI + XVII)</b>	<b>43.574.400,00</b>	<b>31.625.252,48</b>	<b>27.405.014,43</b>	<b>18.676.500,75</b>	<b>19.483.773,09</b>		
<b>Resultado Primário (XIX) = (VII - XVIII)</b>	<b>147.000,00</b>	<b>-10.149.616,84</b>	<b>-3.748.044,73</b>				
Saldo de Exercícios Anteriores							
<b>Discriminação da Meta Fiscal</b>						<b>Valor Corrente</b>	
Meta de Resultado Primário Fixada no Anexo de Metas Fiscais da LDO P/ O Exercício de Referência						840.788,00	

GOVERNO MUNICIPAL DE TURURU

Relatório Resumido de Execução Orçamentária

**Demonstrativo do Resultado Primário**

Orçamento Fiscal e da Seguridade Social

Período: Janeiro a Agosto de 2017/Bimestre: Julho e Agosto

RREO - Anexo 6 (LRF - Art. 53, inciso III)

Em reais



MARIA DE FÁTIMA GALDINO ALBUQUERQUE  
Prefeita



FRANCISCO GLAUCIO BRAGA  
Controlador Geral



PUBLICONT - ASSESSORIA CONTÁBIL MUNICIPAL  
Contador - CRC 480



CARLOS RONNEY UCHOA SALES VASCONCELOS  
Secretário de Finanças



## Relatório Resumido de Execução Orçamentária

## Restos a Pagar por Poder e Órgão

## Orçamento Fiscal e da Seguridade Social

Período: Janeiro a Agosto de 2017/Bimestre: Julho e Agosto

RREO - Anexo VII (LRF, Art. 52, inciso I, alíneas "a" e "b" do inciso II e §1º)

RREO - Anexo VII (LRF, art. 53, inciso V)

R\$ 1,00

PODER/ÓRGÃO	RESTOS A PAGAR PROCESSADOS					RESTOS A PAGAR NÃO PROCESSADOS				
	Inscritos		Cancelados	Pagos	A Pagar	Inscritos		Cancelados	Pagos	A Pagar
	Em Exercícios Anteriores	Em 31 de Dezembro de 2016				Em Exercícios Anteriores	Em 31 de Dezembro de 2016			
RESTOS A PAGAR (EXCETO INTRA-ORÇAMENTÁRIOS) (I)										
EXECUTIVO										
Gabinete do Prefeito	0,00	0,00	0,00	0,00	0,00	0,00	0,00	0,00	0,00	0,00
Secretaria de Administracao e Financas	0,00	9.073,88	0,00	0,00	9.073,88	0,00	0,00	0,00	0,00	0,00
Secretaria de Educacao	0,00	0,00	0,00	0,00	0,00	0,00	0,00	0,00	0,00	0,00
Fundo Municipal de Educacao	0,00	14.827,93	0,00	0,00	14.827,93	0,00	0,00	0,00	0,00	0,00
Fundo de Man.e Des.da Educ.Bas.- FUNDEB	0,00	7.970,94	0,00	0,00	7.970,94	0,00	0,00	0,00	0,00	0,00
Secretaria de Saude	0,00	0,00	0,00	0,00	0,00	0,00	0,00	0,00	0,00	0,00
Fundo Municipal de Saude	0,00	5.649,60	0,00	0,00	5.649,60	0,00	0,00	0,00	0,00	0,00
Fundo Municipal de Assistencia Social	0,00	8.549,97	0,00	0,00	8.549,97	0,00	0,00	0,00	0,00	0,00
Fundo Mun. Direitos Crianca e Adolescent	0,00	0,00	0,00	0,00	0,00	0,00	0,00	0,00	0,00	0,00
Sec. Infra-Estrutura	0,00	18.859,23	0,00	0,00	18.859,23	0,00	0,00	0,00	0,00	0,00
Secretaria de Cult. Desp. e M. Ambiente	0,00	0,00	0,00	0,00	0,00	0,00	0,00	0,00	0,00	0,00
Secret. de Agron. e Desenv. Sustentavel	0,00	9,90	0,00	0,00	9,90	0,00	0,00	0,00	0,00	0,00
Secretaria de Esportes e Turismo	0,00	0,00	0,00	0,00	0,00	0,00	0,00	0,00	0,00	0,00
Encargos da Fazenda Publica	0,00	0,00	0,00	0,00	0,00	0,00	0,00	0,00	0,00	0,00
Reserva de Contingencia	0,00	0,00	0,00	0,00	0,00	0,00	0,00	0,00	0,00	0,00
LEGISLATIVO										
Camara Municipal de Tururu	0,00	0,00	0,00	0,00	0,00	0,00	0,00	0,00	0,00	0,00
RESTOS A PAGAR (INTRA-ORÇAMENTÁRIOS) (II)										
<b>TOTAL (III) = (I + II)</b>	0,00	64.941,45	0,00	0,00	64.941,45	0,00	0,00	0,00	0,00	0,00

Relatório Resumido de Execução Orçamentária  
**Restos a Pagar por Poder e Órgão**  
Orçamento Fiscal e da Seguridade Social  
Período: Janeiro a Agosto de 2017/Bimestre: Julho e Agosto

RREO - Anexo VII (LRF, Art. 52, inciso I, alíneas "a" e "b" do inciso II e §1º)



MARIA DE FÁTIMA GALDINO ALBUQUERQUE  
Prefeita



FRANCISCO GLAUCIO BRAGA  
Controlador Geral



PUBLICONT - ASSESSORIA CONTÁBIL MUNICIPAL  
Contador - CRC 480



CARLOS RONNEY UCHOA SALES VASCONCELOS  
Secretário de Finanças

**GOVERNO MUNICIPAL DE TURURU**  
**Relatório Resumido da Execução Orçamentária**  
**Demonstrativo das Receitas e Despesas com Manutenção e Desenvolvimento do Ensino - MDE**  
**Orçamentos Fiscal e da Seguridade Social**  
**Período: Janeiro a Agosto de 2017/Bimestre: Julho e Agosto**

REO - ANEXO VIII (LDB. art. 72)

R\$ 1,00

<b>RECEITAS DO ENSINO</b>					
RECEITA RESULTANTE DE IMPOSTOS (caput do art. 212 da Constituição)	PREVISÃO INICIAL	PREVISÃO ATUALIZADA	RECEITAS REALIZADAS		
			No Bimestre	Até o Bimestre	%
<b>- RECEITAS DE IMPOSTOS</b>	431.000,00	431.000,00	66.281,45	196.651,84	45,62
Imposto de Renda Retido nas Fontes sobre os Rendimentos do Trabalho	250.000,00	250.000,00	43.006,60	98.696,47	39,47
Imposto sobre Serviços de Qualquer Natureza	180.000,00	180.000,00	23.266,85	97.912,37	54,39
Receita da Dívida Ativa de Outros Tributos – Principal	1.000,00	1.000,00	8,00	43,00	4,30
<b>- RECEITAS DE TRANSFERÊNCIAS CONSTITUCIONAIS LEGAIS</b>	24.403.000,00	24.403.000,00	3.584.801,92	13.486.448,49	55,26
Cota-Parte do Fundo de Participação dos Municípios - Cota Mensal	17.000.000,00	17.000.000,00	2.492.351,95	9.497.134,03	55,86
Cota-Parte do Imposto Sobre a Propriedade Territorial Rural	3.000,00	3.000,00	119,65	1.105,02	36,83
Transferência Financeira do ICMS – Desoneração – L.C. Nº 87/96	25.000,00	25.000,00	2.908,30	11.633,20	46,53
Cota-Parte do ICMS	7.000.000,00	7.000.000,00	1.072.489,07	3.766.340,32	53,80
Cota-Parte do IPVA	350.000,00	350.000,00	14.033,94	199.298,93	56,94
Cota-Parte do IPI – Municípios	25.000,00	25.000,00	2.899,01	10.936,99	43,74
<b>- TOTAL DAS RECEITAS DE IMPOSTOS (1 + 2)</b>	24.834.000,00	24.834.000,00	3.651.083,37	13.683.100,33	0,00
<b>RECEITAS ADICIONAIS PARA FINANCIAMENTO DO ENSINO</b>					
RECEITAS ADICIONAIS PARA FINANCIAMENTO DO ENSINO	PREVISÃO INICIAL	PREVISÃO ATUALIZADA	RECEITAS REALIZADAS		
			No Bimestre	Até o Bimestre	%
<b>- RECEITAS DA APLICAÇÃO FINANCEIRA DE OUTROS RECURSOS VINCULADOS A</b>	0,00	0,00	0,00	0,00	0,00
<b>- RECEITA DE TRANSFERÊNCIAS DO FNDE</b>	1.230.000,00	1.230.000,00	180.309,97	641.043,65	52,11
Transferências do Salário-Educação	600.000,00	600.000,00	81.571,77	349.351,05	58,22
Transferências Diretas do FNDE referentes ao Programa Dinheiro Direto na Escola – P	100.000,00	100.000,00	480,00	480,00	0,48
Transferências Diretas do FNDE referentes ao Programa Nacional de Alimentação Esc	350.000,00	350.000,00	67.849,60	199.986,80	57,13
Transferências Diretas do FNDE referentes ao Programa Nacional de Apoio ao Transp	180.000,00	180.000,00	30.408,60	91.225,80	50,68
<b>- RECEITA DE TRANSFERÊNCIA DE CONVÊNIOS</b>	0,00	0,00	0,00	0,00	0,00
<b>- OUTRAS RECEITAS PARA FINANCIAMENTO DO ENSINO</b>	0,00	0,00	0,00	0,00	0,00
<b>- TOTAL DAS RECEITAS PARA FINANCIAMENTO DO ENSINO (4 + 5 + 6 + 7 + 8)</b>	1.230.000,00	1.230.000,00	180.309,97	641.043,65	52,11
<b>FUNDEB</b>					
RECEITA RESULTANTE DE IMPOSTOS (caput do art. 212 da Constituição)	PREVISÃO INICIAL	PREVISÃO ATUALIZADA	RECEITAS REALIZADAS		
			No Bimestre	Até o Bimestre	%
<b>0 - RECEITAS DESTINADAS AO FUNDEB</b>	4.880.600,00	4.880.600,00	597.618,60	2.577.947,88	52,82
Dedução FUNDEB - <Cota-Parte do FPM>	3.400.000,00	3.400.000,00	379.128,58	1.780.084,86	52,35
Dedução FUNDEB - <Cota-Parte do ITR>	600,00	600,00	23,92	220,97	36,82
Dedução FUNDEB - <Cota-Parte ICMS LC>	5.000,00	5.000,00	581,66	2.326,64	46,53
Dedução FUNDEB - <Cota-Parte do ICMS>	1.400.000,00	1.400.000,00	214.497,83	753.268,11	53,80
Dedução FUNDEB - <Cota-Parte do IPVA>	70.000,00	70.000,00	2.806,81	39.859,88	56,94
Dedução FUNDEB - <Cota-Parte do IPI ->	5.000,00	5.000,00	579,80	2.187,42	43,74
<b>1 - RECEITAS RECEBIDAS PELO FUNDEB</b>	12.570.000,00	12.570.000,00	1.459.212,54	7.423.580,51	59,05
11.1 - Transferências de Recursos do FUNDEB	8.000.000,00	8.000.000,00	1.370.531,96	5.727.768,42	71,59
11.2 - Complementação da União ao FUNDEB	4.500.000,00	4.500.000,00	80.124,68	1.657.286,73	36,82
11.3 - Receita de Aplicação Financeira dos Recursos do FUNDEB	70.000,00	70.000,00	8.555,90	38.525,36	55,03
<b>2 - RESULTADOS DAS TRANSFERÊNCIAS DO FUNDEB (11.1 - 10)</b>	3.119.400,00	3.119.400,00	772.913,36	3.149.820,54	100,97
<b>Acréscimo Resultante das Transferência do FUNDEB</b>					

GOVERNO MUNICIPAL DE TURURU  
Relatório Resumido da Execução Orçamentária  
Demonstrativo das Receitas e Despesas com Manutenção e Desenvolvimento do Ensino - MDE  
Orçamentos Fiscal e da Seguridade Social  
Período: Janeiro a Agosto de 2017/Bimestre: Julho e Agosto

REO - ANEXO VIII (LDB. art. 72)

R\$ 1,00

  
MARIA DE FÁTIMA GALDINO ALBUQUERQUE  
Prefeita

  
PUBLICONT - ASSESSORIA CONTÁBIL MUNICIPAL  
Contador - CRC 480



FRANCISCO GLAUCIO BRAGA  
Controlador Geral



CARLOS RONNEY UCHOA SALES VASCONCELOS  
Secretário de Finanças

**GOVERNO MUNICIPAL DE TURURU**  
**Relatório Resumido da Execução Orçamentária**  
**Demonstrativo das Receitas e Despesas com Manutenção e Desenvolvimento do Ensino - MDE**  
**Orçamentos Fiscal e da Seguridade Social**  
**Período: Janeiro a Agosto de 2017/Bimestre: Julho e Agosto**

REO - ANEXO VIII (LDB, art. 72)

R\$ 1,00

DESPESAS DO FUNDEB	DOTAÇÃO INICIAL	DOTAÇÃO ATUALIZADA	DESPESAS LIQUIDADAS		
			No Bimestre	Até o Bimestre	%
3 - PAGAMENTO DOS PROFISSIONAIS DO MAGISTÉRIO	21.295.700,00	19.563.763,44	1.304.435,11	4.676.449,67	62,99
13.1 - Com Educação Infantil	1.120.100,00	264.600,00	0,00	0,00	0,00
13.2 - Com Ensino Fundamental	20.175.600,00	19.299.163,44	1.304.435,11	4.676.449,67	24,23
13.3 - Com Educação Básica	0,00	0,00	0,00	0,00	0,00
4 - OUTRAS DESPESAS	21.295.700,00	19.563.763,44	0,00	0,00	0,00
14.1 - Com Educação Infantil	1.120.100,00	264.600,00	0,00	0,00	0,00
14.2 - Com Ensino Fundamental	20.175.600,00	19.299.163,44	679.420,14	2.277.268,35	11,79
14.3 - Com Educação Básica	0,00	0,00	0,00	0,00	0,00
5 - TOTAL DAS DESPESAS DO FUNDEB (13 + 14)	42.591.400,00	39.127.526,88	1.983.855,25	6.953.718,02	17,77

DEDUÇÕES PARA FINS DE LIMITE DO FUNDEB PARA PAGAMENTO DOS PROFISSIONAIS DO MAGISTÉRIO	VALOR
6 - RESTOS A PAGAR INSCRITOS NO EXERCÍCIO SEM DISPONIBILIDADE FINANCEIRA DE RECURSOS DO FUNDEB	4.616.592,91
7 - DESPESAS CUSTEADAS COM O SUPERÁVIT FINANCEIRO DO EXERCÍCIO ANTERIOR DO FUNDEB	0,00
8 - TOTAL DAS DEDUÇÕES CONSIDERADAS PARA FINS DE LIMITE DO FUNDEB (16 + 17)	4.616.592,91
9 - MÍNIMO DE 60% NA REMUNERAÇÃO DO MAGISTÉRIO COM EDUCAÇÃO INFANTIL E ENSINO FUNDAMENTAL (13 / 11) x 100) %	62,99

CONTROLE DA UTILIZAÇÃO DE RECURSOS NO EXERCÍCIO SUBSEQUENTE	VALOR
0 - RECURSOS RECEBIDOS DO FUNDEB EM [EXERCÍCIO_ ANTERIOR] QUE NÃO FORAM UTILIZADOS	0,00
1 - DESPESAS CUSTEADAS COM O SALDO DO ITEM 20 ATÉ O 1º TRIMESTRE DE [EXERCÍCIO]	0,00


**MANUTENÇÃO E DESENVOLVIMENTO DO ENSINO - DESPESAS CUSTEADAS COM A RECEITA RESULTANTE DE IMPOSTOS E RECURSOS DO FUNDEB**

RECEITAS COM AÇÕES TÍPICAS DE MDE	PREVISÃO INICIAL	PREVISÃO ATUALIZADA	RECEITAS REALIZADAS		
			No Bimestre	Até o Bimestre	%
2 - IMPOSTOS E TRANSFERÊNCIAS DESTINADAS À MDE (25% de 3)	6.208.500,00	6.208.500,00	912.770,84	3.420.775,08	55,09

DESPESAS COM AÇÕES TÍPICAS DE MDE	DOTAÇÃO INICIAL	DOTAÇÃO ATUALIZADA	DESPESAS LIQUIDADAS		
			No Bimestre	Até o Bimestre	%
3 - EDUCAÇÃO INFANTIL	1.120.100,00	264.600,00	1.200,00	1.320,00	0,49
4 - ENSINO FUNDAMENTAL	20.175.600,00	19.299.163,44	2.556.030,38	8.089.805,85	41,91
5 - ENSINO MÉDIO	0,00	0,00	0,00	0,00	0,00
6 - ENSINO SUPERIOR	3.000,00	3.000,00	0,00	0,00	0,00
7 - ENSINO PROFISSIONAL NÃO INTEGRADO AO ENSINO REGULAR	0,00	0,00	0,00	0,00	0,00
8 - OUTRAS	634.000,00	1.009.000,00	75.199,88	259.463,14	25,71
9 - TOTAL DAS DESPESAS COM AÇÕES TÍPICAS DE MDE (23 + 24 + 25 + 26 + 27 + 28)	21.932.700,00	20.575.763,44	2.632.430,26	8.350.588,99	40,58

DEDUÇÕES CONSIDERADAS PARA FINS DE LIMITE CONSTITUCIONAL	VALOR
0 - RESULTADO LÍQUIDO DAS TRANSFERÊNCIAS DO FUNDEB = (12)	3.149.820,54
1 - DESPESAS CUSTEADAS COM A COMPLEMENTAÇÃO DO FUNDEB NO EXERCÍCIO	1.657.286,73
2 - RECEITA DE APLICAÇÃO FINANCEIRA DOS RECURSOS DO FUNDEB ATÉ O BIMESTRE = (50 h)	38.525,36
3 - DESPESAS CUSTEADAS COM O SUPERÁVITE FINANCEIRO, DO EXERCÍCIO ANTERIOR, DO FUNDEB	0,00
4 - DESPESAS CUSTEADAS COM O SUPERÁVIT FINANCEIRO, DO EXERCÍCIO ANTERIOR, DE OUTROS RECURSOS DE IMPOSTOS	0,00
5 - RESTOS A PAGAR INSCRITOS NO EXERCÍCIO ANTERIOR SEM DISPONIBILIDADE FINANCEIRA DE RECURSOS DE IMPOSTOS VINCULADOS AO	0,00
6 - CANCELAMENTO, NO EXERCÍCIO, DE RESTOS A PAGAR INSCRITOS COM DISPONIBILIDADE FINANCEIRA DE RECURSOS DE IMPOSTOS VINCL	0,00
7 - TOTAL DAS DEDUÇÕES CONSIDERADAS PARA FINS DE LIMITE CONSTITUCIONAL (30 + 31 + 32 + 33 + 34 + 35 + 36)	4.845.632,63
8 - TOTAL DAS DESPESAS PARA FINS DE LIMITE (29 - 37)	3.504.956,36
9 - MÍNIMO DE 25% DAS RECEITAS RESULTANTE DE IMPOSTOS EM MDE ((38 / 3) * 100)	25,61

OUTRAS INFORMAÇÕES PARA CONTROLE					
OUTRAS DESPESAS CUSTEADAS COM RECEITAS ADICIONAIS PARA FINANCIAMENTO DO ENSINO	DOTAÇÃO INICIAL	DOTAÇÃO ATUALIZADA	DESPESAS LIQUIDADAS		
			No Bimestre	Até o Bimestre	%



**GOVERNO MUNICIPAL DE TURURU**  
**Relatório Resumido da Execução Orçamentária**  
**Demonstrativo das Receitas e Despesas com Manutenção e Desenvolvimento do Ensino - MDE**  
**Orçamentos Fiscal e da Seguridade Social**  
**Período: Janeiro a Agosto de 2017/Bimestre: Julho e Agosto**

REO - ANEXO VIII (LDB. art. 72)

R\$ 1,00

<b>OUTRAS INFORMAÇÕES PARA CONTROLE</b>						
OUTRAS DESPESAS CUSTEADAS COM RECEITAS ADICIONAIS PARA FINANCIAMENTO DO ENSINO	DOTAÇÃO INICIAL	DOTAÇÃO ATUALIZADA	DESPESAS LIQUIDADAS			
			No Bimestre	Até o Bimestre	%	
0 - DESPESAS CUSTEADAS COM A APLICAÇÃO FINANCEIRA DE OUTROS RECURSOS	0,00	0,00	0,00	0,00	0,00	
1 - DESPESAS CUSTEADAS COM A CONTRIBUIÇÃO SOCIAL DO SALÁRIO-EDUCAÇÃO	0,00	0,00	0,00	0,00	0,00	
2 - DESPESAS CUSTEADAS COM A OPERAÇÕES DE CRÉDITO	0,00	0,00	0,00	0,00	0,00	
3 - DESPESAS CUSTEADAS COM OUTRAS RECEITAS PARA FINANCIAMENTO DO ENSINO	0,00	0,00	0,00	0,00	0,00	
4 - TOTAL DAS OUTRAS DESPESAS CUSTEADAS COM RECEITAS ADICIONAIS PARA FINANCIAMENTO DO ENSINO	0,00	0,00	0,00	0,00	0,00	
5 - TOTAL GERAL DAS DESPESAS (29 + 44)	0,00	0,00	0,00	0,00	0,00	
<b>RESTOS A PAGAR INSCRITOS COM DISPONIBILIDADE FINANCEIRA DE RECURSOS DE IMPOSTOS VINCULADOS AO ENSINO</b>	<b>SALDO ATÉ O BIMESTRE</b>		<b>CANCELADOS EM 2017 (g)</b>			
6 - RESTOS A PAGAR DE DESPESAS COM FUNDEB	0,00		0,00			
<b>FLUXO FINANCEIRO DOS RECURSOS</b>			<b>VALOR</b>			
			<b>FUNDEB (h)</b>	<b>FUNDEF</b>		
7 - SALDO FINANCEIRO EM 31 DE DEZEMBRO DE [EXERCÍCIO_ ANTERIOR]			45.149,87	0,00		
8 - ( + ) INGRESSO DE RECURSOS ATÉ O BIMESTRE			36.943,23	0,00		
9 - ( - ) PAGAMENTOS EFETUADOS ATÉ O BIMESTRE			5.970.559,13	0,00		
0 - ( + ) RECEITA DE APLICAÇÃO FINANCEIRA DOS RECURSOS ATÉ O BIMESTRE			38.525,36	0,00		
1 - ( = ) SALDO FINANCEIRO NO EXERCÍCIO ATUAL			-5.895.090,54	0,00		
2 - SALDO ATUAL DAS CONTAS BANCÁRIAS DE VINCULAÇÃO AO FUNDEB 60% e 40% (((47 + 48) - 49) + 50)			-5.849.940,67	0,00		

  
**MARIA DE FÁTIMA GALDINO ALBUQUERQUE**  
 Prefeita

  
**PUBLICONT - ASSESSORIA CONTÁBIL MUNICIPAL**  
 Contador - CRC 480

  
**FRANCISCO GLAUCIO BRAGA**  
 Controlador Geral

  
**CARLOS RONNEY UCHOA SALES VASCONCELOS**  
 Secretário de Finanças

**GOVERNO MUNICIPAL DE TURURU**  
**Relatório Resumido de Execução Orçamentária**  
**Demonstrativo das Receitas de Operações de Crédito e Despesas de Capital**  
**Orçamento Fiscal e da Seguridade Social**  
**Período: Janeiro a Agosto de 2017/Bimestre: Julho e Agosto**

PREO - Anexo IX (LRF, Art. 52, inciso I, alíneas "a" e "b" do inciso II e §1º)

R\$ 1.00


<b>RECEITAS</b>	<b>PREVISÃO ATUALIZADA (a)</b>	<b>RECEITAS REALIZADAS Até o Bimestre (b)</b>		<b>SALDO NÃO REALIZADO (c) = (a - b)</b>
RECEITAS DE OPERAÇÕES DE CRÉDITO (I)	0,00	0,00		0,00
<b>DESPESAS</b>	<b>DOTAÇÃO ATUALIZADA (d)</b>	<b>DESPESAS EXECUTADAS Até o Bimestre</b>		<b>SALDO NÃO EXECUTADO (g) = (d - (e + f))</b>
		<b>LIQUIDADAS (e)</b>	<b>INSCRITAS EM RESTOS A PAGAR NÃO PROCESSADOS (f)</b>	
DESPESAS DE CAPITAL	4.110.127,44	1.096.969,02	512.170,95	2.500.987,47
DESPESAS DE CAPITAL LÍQUIDA (II)	4.110.127,44	1.096.969,02	512.170,95	2.500.987,47
<b>RESULTADO PARA APURAÇÃO DA REGRA DE OURO (III) = (I - II)</b>	<b>-4.110.127,44</b>	<b>-1.609.139,97</b>		<b>-2.500.987,47</b>



MARIA DE FÁTIMA GALDINO ALBUQUERQUE  
 Prefeita

  
 PUBLICONT - ASSESSORIA CONTÁBIL MUNICIPAL  
 Contador - CRC 480

  
 FRANCISCO GLAUCIO BRAGA  
 Controlador Geral

  
 CARLOS RONNEY UCHOA SALES VASCONCELOS  
 Secretário de Finanças

**GOVERNO MUNICIPAL DE TURURU**  
**Relatório Resumido da Execução Orçamentária**  
**Demonstrativo da Projeção do Regime Próprio de Previdência dos Servidores**  
**Orçamentos da Seguridade Social**  
**Período: Janeiro a Agosto de 2017/Bimestre: Julho e Agosto**

REO - ANEXO X (LRF, art. 53, § 1º, inciso II)

R\$ 1,00

EXERCÍCIO	RECEITAS PREVIDENCIÁRIAS (a)	DESPESAS PREVIDENCIÁRIAS (a)	RESULTADO PREVIDENCIÁRIO (c) = (a - b)	SALDO FINANCEIRO DO EXERCÍCIO (d) = ("d" exercício anterior) + (c)
	0,00	0,00	0,00	0,00

  
MARIA DE FÁTIMA GALDINO ALBUQUERQUE  
Prefeita

  
PUBLICONT - ASSESSORIA CONTÁBIL MUNICIPAL  
Contador - CRC 480


  
FRANCISCO GLAUCIO BRAGA  
Controlador Geral

  
CARLOS RONNEY UCHOA SALES VASCONCELOS  
Secretário de Finanças




RECEITAS	ATUALIZADA (a)	Até o Bimestre (b)	REALIZADO (c) = (a - b)	
RECEITAS DE CAPITAL - ALIENAÇÃO DE ATIVOS (I)				
Alienação de Outros Bens Móveis	5.000,00	0,00	5.000,00	
DESPESAS	DOTAÇÃO ATUALIZADA (d)	DESPESAS EXECUTADAS Até o Bimestre		SALDO NÃO EXECUTADO (g) = (d - (e + f))
		LIQUIDADADAS (e)	INSCRITAS EM RESTOS A PAGAR NÃO PROCESSADOS (f)	
APLICAÇÃO DOS RECURSOS DA ALIENAÇÃO DE ATIVOS (II)				
DESPESA DE CAPITAL				
Investimentos	6.616.000,00	0,00	0,00	6.616.000,00
Inversões Financeiras	54.000,00	0,00	0,00	54.000,00
Amortização da Dívida	605.000,00	0,00	0,00	605.000,00
DESPESAS CORRENTES DOS REGIMES DE PREVIDÊNCIA				
Regime Geral da Previdência Social	0,00	0,00	0,00	0,00
Regime Próprio de Previdência dos Servidores	0,00	0,00	0,00	0,00
<b>SALDO FINANCEIRO A APLICAR</b>	2016 (h)	2017 (i) = (Ib - (IIe + II f))		SALDO ATUAL (j) = (IIIh + IIIi)
VALOR (III)	0,00	0,00		0,00

Fonte:

  
 MARIA DE FÁTIMA GALDINO ALBUQUERQUE  
 Prefeita

  
 PUBLICONT - ASSESSORIA CONTÁBIL MUNICIPAL  
 Contador - CRC 480

  
 FRANCISCO GLAUCIO BRAGA  
 Controlador Geral

  
 CARLOS RONNEY UCHOA SALES VASCONCELOS  
 Secretário de Finanças

**GOVERNO MUNICIPAL DE TURURU**  
**Relatório Resumido da Execução Orçamentária**  
**Demonstrativo da Receita e Despesa com Ações de Serviços Públicos de Saúde**  
**Orçamentos Fiscal e da Seguridade Social**  
**Período: Janeiro a Agosto de 2017/Bimestre: Julho e Agosto**

REO - ANEXO XII (ADCT. art. 77)

R\$ 1,00

<b>RECEITAS</b>	<b>PREVISÃO INICIAL</b>	<b>PREVISÃO ATUALIZADA</b>	<b>RECEITAS REALIZADAS</b>	
			<b>Até o Bimestre</b>	<b>%</b>
<b>RECEITA DE IMPOSTOS</b>	459.000,00	459.000,00	196.651,84	42,84
Imposto de Renda Retido nas Fontes sobre os Rendimentos do Trabalho	250.000,00	250.000,00	98.696,47	39,47
Imposto sobre Serviços de Qualquer Natureza	180.000,00	180.000,00	97.912,37	54,39
Receita da Dívida Ativa de Outros Tributos – Principal	1.000,00	1.000,00	43,00	4,30
<b>RECEITAS DE TRANSFERÊNCIAS CONSTITUCIONAIS LEGAIS</b>	24.403.000,00	24.403.000,00	13.486.448,49	55,26
Cota-Parte do Fundo de Participação dos Municípios - Cota Mensal	17.000.000,00	17.000.000,00	9.497.134,03	55,86
Cota-Parte do Imposto Sobre a Propriedade Territorial Rural	3.000,00	3.000,00	1.105,02	36,83
Transferência Financeira do ICMS – Desoneração – L.C. Nº 87/96	25.000,00	25.000,00	11.633,20	46,53
Cota-Parte do ICMS	7.000.000,00	7.000.000,00	3.766.340,32	53,80
Cota-Parte do IPVA	350.000,00	350.000,00	199.298,93	56,94
Cota-Parte do IPI – Municípios	25.000,00	25.000,00	10.936,99	43,74
<b>TOTAL</b>	<b>24.834.000,00</b>	<b>24.834.000,00</b>	<b>13.683.100,33</b>	<b>55,09</b>

<b>DESPESAS CORRENTES</b> (Por Grupo de Natureza da Despesa)	<b>DOTAÇÃO INICIAL</b>	<b>DOTAÇÃO ATUALIZADA</b>	<b>DESPESAS LIQUIDADAS</b>	
			<b>Até o Bimestre</b>	<b>%</b>
<b>DESPESAS CORRENTES</b>	8.004.300,00	9.582.283,40	4.723.585,41	49,29
Pessoal e Encargos Sociais	5.174.000,00	5.556.000,00	3.097.913,09	55,75
Juros e Encargos da Dívida	0,00	0,00	0,00	0,00
Outras Despesas Correntes	2.830.300,00	4.026.283,40	1.625.672,32	40,37
<b>DESPESAS DE CAPITAL</b>	1.698.400,00	1.171.500,00	436.168,96	37,23
Investimentos	1.688.400,00	1.161.500,00	436.168,96	37,55
Inversões Financeiras	10.000,00	10.000,00	0,00	0,00
Amortização da Dívida	0,00	0,00	0,00	0,00
<b>TOTAL (IV)</b>	<b>9.702.700,00</b>	<b>10.753.783,40</b>	<b>5.159.754,37</b>	<b>0,00</b>

<b>DESPESAS PRÓPRIAS COM AÇÕES E SERVIÇOS PÚBLICOS DE SAÚDE</b>	<b>DOTAÇÃO INICIAL</b>	<b>DOTAÇÃO ATUALIZADA</b>	<b>DESPESAS LIQUIDADAS</b>	
			<b>Até o Bimestre</b>	<b>%</b>
<b>DESPESAS COM SAÚDE (V) = (IV)</b>	9.702.700,00	10.753.783,40	5.159.754,37	47,98
-) DESPESAS COM INATIVOS E PENSIONISTAS	0,00	0,00	0,00	0,00
-) DESPESAS CUSTEADAS COM OUTROS RECURSOS DESTINADOS À SAÚDE	1.486.758,87	1.486.758,87	1.486.758,87	100,00
Recursos de Transferências do Sistema Único de Saúde	0,00	0,00	0,00	0,00
Recursos de Operações de Crédito	0,00	0,00	0,00	0,00
Outros Recursos	0,00	0,00	0,00	0,00
-) RESTOS A PAGAR INSCRITOS NO EXERCÍCIO SEM DISPONIBILIDADE FINANCEIRA	0,00	0,00	0,00	0,00
<b>TOTAL DAS DESPESAS PRÓPRIAS COM AÇÕES E SERVIÇOS PÚBLICOS DE SAÚDE</b>	<b>8.215.941,13</b>	<b>9.267.024,53</b>	<b>3.672.995,50</b>	<b>39,63</b>

<b>CONTROLE DE RESTOS A PAGAR VINCULADOS À SAÚDE INSCRITOS EM EXERCÍCIOS ANTERIORES</b>	<b>RESTOS A PAGAR INSCRITOS COM DISPONIBILIDADE FINANCEIRA DE RECURSOS PRÓPRIOS VINCULADOS</b>	
	<b>Inscritos em Exercícios Anteriores</b>	<b>Cancelado em 2017 (f)</b>
<b>RESTOS A PAGAR DE DESPESAS PRÓPRIAS COM AÇÕES E SERVIÇOS PÚBLICOS DE SAÚDE (VII)</b>	0,00	0,00
<b>PARTICIPAÇÃO DAS DESPESAS COM AÇÕES E SERVIÇOS PÚBLICOS DE SAÚDE NA RECEITA DE IMPOSTOS LÍQUIDA E TRANSFERÊNCIAS CONSTITUCIONAIS LEGAIS - LIMITE CONSTITUCIONAL &lt;%&gt; ((VI - VII f) / 1)</b>		26,84


<b>DESPESAS COM SAÚDE</b> (Por Subfunção)	<b>DOTAÇÃO INICIAL</b>	<b>DOTAÇÃO ATUALIZADA</b>	<b>DESPESAS LIQUIDADAS</b>	
			<b>Até o Bimestre</b>	<b>%</b>
Atenção Básica	5.756.400,00	6.682.086,56	3.179.141,07	47,57
Assistência Hospitalar e Ambulatorial	3.244.300,00	3.587.696,84	1.772.591,70	49,40
Vigilância Sanitária	702.000,00	484.000,00	208.021,60	42,97
<b>TOTAL</b>	<b>9.702.700,00</b>	<b>10.753.783,40</b>	<b>5.159.754,37</b>	<b>47,98</b>


2017. 

GOVERNO MUNICIPAL DE TURURU  
Relatório Resumido da Execução Orçamentária  
Demonstrativo da Receita e Despesa com Ações de Serviços Públicos de Saúde  
Orçamentos Fiscal e da Seguridade Social  
Período: Janeiro a Agosto de 2017/Bimestre: Julho e Agosto


:REO - ANEXO XII (ADCT. art. 77)

R\$ 1,00

  
MARIA DE FÁTIMA GALDINO ALBUQUERQUE  
Prefeita

  
PUBLICONT - ASSESSORIA CONTÁBIL MUNICIPAL  
Contador - CRC 480

  
FRANCISCO GLAUCIO BRAGA  
Controlador Geral

  
CARLOS RONNEY UCHOA SALES VASCONCELOS  
Secretário de Finanças

**GOVERNO MUNICIPAL DE TURURU**  
**Relatório Resumido da Execução Orçamentária**  
**Demonstrativo das Parcerias Público-Privadas**  
**Orçamentos Fiscal e da Seguridade Social**

Período: Janeiro a Agosto de 2017/Bimestre: Julho e Agosto


REO - ANEXO XIII (Lei nº 11.079, de 30.12.2004, arts. 22, 25 e 28)


R\$ 1,00

ESPECIFICAÇÃO	SALDO TOTAL EM 31 DE DEZEMBRO DO EXERCÍCIO ANTERIOR (a)	REGISTROS EFETUADOS EM 2017		SALDO TOTAL
		No Bimestre	Até o Bimestre (b)	
TOTAL DE ATIVOS	0,00	0,00	0,00	0,00
Direitos Futuros	0,00	0,00	0,00	0,00
Ativos Contabilizados na SPE	0,00	0,00	0,00	0,00
Contrapartida parameter Provisões de PPP	0,00	0,00	0,00	0,00
TOTAL DE PASSIVOS (I)	0,00	0,00	0,00	0,00
Obrigações Não Relacionadas a Serviços	0,00	0,00	0,00	0,00
Contrapartida para Ativos da SPE	0,00	0,00	0,00	0,00
Provisões de PPP	0,00	0,00	0,00	0,00
GARANTIAS DE PPP (II)	0,00	0,00	0,00	0,00
SALDO LÍQUIDO DE PASSIVOS DE PPP (III) = (I - II)	0,00	0,00	0,00	0,00
PASSIVOS CONTINGENTES	0,00	0,00	0,00	0,00
Contraprestações Futuras	0,00	0,00	0,00	0,00
Riscos Não Provisionados	0,00	0,00	0,00	0,00
Outros Passivos Contingentes	0,00	0,00	0,00	0,00
ATIVOS CONTINGENTES	0,00	0,00	0,00	0,00
Serviços Futuros	0,00	0,00	0,00	0,00
Outros Ativos Contingentes	0,00	0,00	0,00	0,00


DESPESAS DE PPP	EXERCÍCIO ANTERIOR	EXERCÍCIO CORRENTE (EC)	<EC+1> <EC+2> <EC+3> <EC+4> <EC+5> <EC+6> <EC+7> <EC+8> <EC+9>									
			<EC+1>	<EC+2>	<EC+3>	<EC+4>	<EC+5>	<EC+6>	<EC+7>	<EC+8>	<EC+9>	
Do Ente Federado	0,00	0,00	0,00	0,00	0,00	0,00	0,00	0,00	0,00	0,00	0,00	0,00
Das Estatais Não-Dependentes	0,00	0,00	0,00	0,00	0,00	0,00	0,00	0,00	0,00	0,00	0,00	0,00
TOTAL DAS DESPESAS	0,00	0,00	0,00	0,00	0,00	0,00	0,00	0,00	0,00	0,00	0,00	0,00
RECEITA CORRENTE LÍQUIDA (RCL)	0,00	0,00	0,00	0,00	0,00	0,00	0,00	0,00	0,00	0,00	0,00	0,00
TOTAL DAS DESPESAS / RCL (%)	0,00	0,00	0,00	0,00	0,00	0,00	0,00	0,00	0,00	0,00	0,00	0,00

Total:

  
 MARIA DE FÁTIMA GALDINO ALBUQUERQUE  
 Prefeita

  
 PUBLICONT - ASSESSORIA CONTÁBIL MUNICIPAL  
 Contador - CRC 480

  
 FRANCISCO GLAUCIO BRAGA  
 Controlador Geral

  
 CARLOS RONNEY UCHOA SALES VASCONCELOS  
 Secretário de Finanças

**GOVERNO MUNICIPAL DE TURURU**  
**Relatório Resumido de Execução Orçamentária**  
**Demonstrativo Simplificado do Relatório Resumido da Execução Orçamentária**  
**Orçamento Fiscal e da Seguridade Social**  
**Período: Janeiro a Agosto de 2017/Bimestre: Julho e Agosto**

REO - Anexo XIV (LRF, Art. 52, inciso I, alíneas "a" e "b" do inciso II e §1º)

RS 1.00

<b>BALANÇO ORÇAMENTÁRIO</b>		<b>No Bimestre</b>		<b>Até o Bimestre</b>	
<b>RECEITAS</b>					
PREVISÃO INICIAL		44.379.400,00		44.379.400,00	
PREVISÃO ATUALIZADA		44.379.400,00		44.379.400,00	
RECEITAS REALIZADAS		5.285.296,92		21.757.469,66	
DÉFICIT ORÇAMENTÁRIO		0,00		0,00	
SALDOS DE EXERCÍCIOS ANTERIORES		0,00		0,00	
<b>DESPESAS</b>					
DOTAÇÃO INICIAL		44.379.400,00		44.379.400,00	
CRÉDITOS ADICIONAIS		0,00		0,00	
DOTAÇÃO ATUALIZADA		44.379.400,00		44.379.400,00	
DESPESA EMPENHADA		4.441.994,25		32.420.252,48	
DESPESA LIQUIDADADA		6.116.198,16		19.209.573,80	
SUPERÁVIT ORÇAMENTÁRIO		2.547.895,86		2.547.895,86	
<b>DESPESA POR FUNÇÃO/SUBFUNÇÃO</b>		<b>No Bimestre</b>		<b>Até o Bimestre</b>	
DESPESAS EMPENHADAS		4.441.994,25		32.420.252,48	
DESPESAS LIQUIDADAS		6.116.198,16		19.209.573,80	
<b>RECEITA CORRENTE LÍQUIDA - RCL</b>		<b>Até o Bimestre</b>			
RECEITA CORRENTE LÍQUIDA		34.366.625,70			
<b>RECEITAS E DESPESAS DOS REGIMES DE PREVIDÊNCIA</b>		<b>No Bimestre</b>		<b>Até o Bimestre</b>	
<b>Regime Geral de Previdência Social</b>					
RECEITAS PREVIDENCIÁRIAS REALIZADAS GERAL		0,00		0,00	
DESPESAS PREVIDENCIÁRIAS LIQUIDADAS GERAL		0,00		0,00	
RESULTADO PREVIDENCIÁRIO GERAL		0,00		0,00	
<b>Regime Próprio de Previdência dos Servidores</b>					
RECEITAS PREVIDENCIÁRIAS REALIZADAS RPPS		0,00		0,00	
DESPESAS PREVIDENCIÁRIAS LIQUIDADAS RPPS		0,00		0,00	
RESULTADO PREVIDENCIÁRIO RPPS		0,00		0,00	
<b>RESULTADOS NOMINAL E PRIMÁRIO</b>		<b>Meta Fixada no AMF da LDO (a)</b>	<b>Resultado Apurado Até o Bimestre (b)</b>	<b>% em Relação à Meta (b/a)</b>	
RESULTADO NOMINAL		-1.231.230,00	-3.978.932,41	0,00	
RESULTADO PRIMÁRIO		840.788,00	-10.149.616,84	0,00	
<b>RESTOS A PAGAR POR PODER E MINISTÉRIO PÚBLICO</b>		<b>Inscrição</b>	<b>Cancelamento Até o Bimestre</b>	<b>Pagamento Até o Bimestre</b>	<b>Saldo a Pagar</b>
<b>RESTOS A PAGAR PROCESSADOS</b>					
Poder Executivo		64.941,45	0,00	0,00	64.941,45
Poder Legislativo		0,00	0,00	0,00	0,00
<b>RESTOS A PAGAR NÃO PROCESSADOS</b>					
Poder Executivo		0,00	0,00	0,00	0,00
Poder Legislativo		0,00	0,00	0,00	0,00
<b>TOTAL</b>		<b>64.941,45</b>	<b>0,00</b>	<b>0,00</b>	<b>64.941,45</b>
<b>DESPESAS COM AÇÕES TÍPICAS DE MDE</b>		<b>Valor Apurado Até o Bimestre</b>	<b>Limites Constitucionais Anuais</b>		
			<b>% Mínimo a Aplicar no Exercício</b>	<b>% Aplicado Até o Bimestre</b>	
Mínimo Anual de <18% / 25%> das Receitas de Impostos em		3.504.956,36	25,00	25,61	
Mínimo Anual de 60% do FUNDEB na Remuneração do		4.676.449,67	60,00	62,99	






**GOVERNO MUNICIPAL DE TURURU**  
**Relatório Resumido de Execução Orçamentária**  
**Demonstrativo Simplificado do Relatório Resumido da Execução Orçamentária**  
**Orçamento Fiscal e da Seguridade Social**  
**Período: Janeiro a Agosto de 2017/Bimestre: Julho e Agosto**

LRFO - Anexo XIV (LRF Art. 52 inciso I alíneas "a" e "b" do inciso II e §1º)

RS 1,00

<b>RECEITAS DE OPERAÇÕES DE CRÉDITO E DESPESAS DE CAPITAL</b>	Valor Apurado Até o Bimestre	Saldo Não Realizado	
Receitas de Operações de Crédito	0,00	0,00	
Despesa de Capital Líquida	1.096.969,02	2.500.987,47	
<b>RECEITA DE ALIENAÇÃO DE ATIVOS E APLICAÇÃO DOS RECURSOS</b>	Valor Apurado Até o Bimestre	Saldo a Realizar	
Receita de Capital Resultante da Alienação de Ativos	0,00	5.000,00	
Aplicação dos Recursos da Alienação de Ativos	0,00	0,00	
<b>DESPESAS COM AÇÕES E SERVIÇOS PÚBLICOS DE SAÚDE</b>	Valor Apurado Até o Bimestre	Limite Constitucional Anual	
		% Mínimo a Aplicar no Exercício	% Aplicado Até o Bimestre
Despesas Próprias com Ações e Serviços Públicos de Saúde	3.672.995,50	15,00	26,84

  
 MARIA DE FÁTIMA GALDINO ALBUQUERQUE  
 Prefeita

  
 PUBLICONT - ASSESSORIA CONTÁBIL MUNICIPAL  
 Contador - CRC 480

  
 FRANCISCO GLAUCIO BRAGA  
 Controlador Geral

  
 CARLOS RONNEY UCHOA SALES VASCONCELOS  
 Secretário de Finanças