

Estado do Ceará
GOVERNO MUNICIPAL DE TURURU
EDITAL DE PUBLICAÇÃO Nº 2017.05.17-2

A Prefeita do Município de Tururu - Estado do Ceará, Sra. MARIA DE FÁTIMA GALDINO ALBUQUERQUE, em pleno exercício do cargo e no uso competente de suas atribuições, notadamente as conferidas pelo Art. 28, Inciso X, da Constituição do Estado do Ceará, **RESOLVE** publicar mediante afixação nos locais de amplo acesso do público em geral no âmbito do Município de Tururu/CE, bem como na internet, através do site www.tururu.ce.gov.br, o **RELATÓRIO RESUMIDO DA EXECUÇÃO ORÇAMENTÁRIA - RREO**, atinente ao **2º BIMESTRE** do exercício financeiro de **2017**.

PUBLIQUE-SE, DIVULGUE-SE, CUMPRA-SE.

Paço do Poder Executivo Municipal de Tururu - Estado do Ceará.
Em, 17 de Maio de 2017.


MARIA DE FÁTIMA GALDINO ALBUQUERQUE
Prefeita

DECLARAÇÃO

Em cumprimento ao art. 7º da Instrução Normativa do TCM nº 03/2000, **DECLARO**, para fins de prova junto a esse Órgão de Controle Externo, que a GOVERNO MUNICIPAL DE TURURU - CE publicou mediante afixação nos locais de amplo acesso público em geral no âmbito do Município de Tururu e no site www.tururu.ce.gov.br o **R.R.E.O. (Relatório Resumido de Execução Orçamentária)** (art. 54 da Lei Complementar nº 101/2000), referente ao 2º **BIMESTRE** de 2017, conforme EDITAL DE PUBLICAÇÃO anexo.

Tururu - CE, 17 de Maio de 2017.

Maria de Fátima Galdino Albuquerque
MARIA DE FÁTIMA GALDINO ALBUQUERQUE
Prefeita

GOVERNO MUNICIPAL DE TURURU
 Relatório Resumido de Execução Orçamentária
 Balanço Orçamentário
 Orçamento Fiscal e da Seguridade Social
 Período: Janeiro a Abril de 2017/Bimestre: Março e Abril

RRFO - Anexo 1 (LRF - Art. 52, Inciso I, alíneas "a" e "b" do inciso II e 61º)

Em reais


Receitas Orçamentárias	Previsão Inicial	Previsão Atualizada (a)	Receitas Realizadas				Saldo (a-c)
			No Bimestre (b)	% (b/a)	Até Bimestre (c)	% (c/a)	
Receitas Orçamentárias							
Receitas (Exceto Intra-Orçamentárias) (I)	44.379.400,00	44.379.400,00	5.237.057,68	11,80	10.926.178,34	24,62	33.453.221,66
Receitas Correntes	40.624.400,00	40.624.400,00	5.155.457,68	12,69	10.844.578,34	26,69	29.779.821,66
Receita Tributária	473.000,00	473.000,00	38.608,25	8,16	59.730,17	12,63	413.269,83
Impostos	445.000,00	445.000,00	38.050,79	8,55	58.071,46	13,05	386.928,54
Taxas	28.000,00	28.000,00	557,46	1,99	1.658,71	5,92	26.341,29
Receitas de Contribuições	400.000,00	400.000,00	41.819,17	10,45	62.352,72	15,59	337.647,28
Contribuição para o Custeio do Serviço de	400.000,00	400.000,00	41.819,17	10,45	62.352,72	15,59	337.647,28
Receita Patrimonial	583.000,00	583.000,00	80.489,93	13,81	141.388,63	24,25	441.611,37
Receitas Imobiliárias	20.000,00	20.000,00	106,25	0,53	106,25	0,53	19.893,75
Receitas de Valores Mobiliários	543.000,00	543.000,00	80.383,68	14,80	140.211,06	25,82	402.788,94
Outras Receitas Patrimoniais	20.000,00	20.000,00	0,00	0,00	1.071,32	5,36	18.928,68
Receita de Serviços	110.000,00	110.000,00	0,00	0,00	415,55	0,38	109.584,45
Transferências Correntes	38.967.400,00	38.967.400,00	4.992.610,09	12,81	10.563.117,60	27,11	28.404.282,40
Transferências Intergovernamentais	38.552.400,00	38.552.400,00	4.992.610,09	12,95	10.563.117,60	27,40	27.989.282,40
Transferências de Convênios	415.000,00	415.000,00	0,00	0,00	0,00	0,00	415.000,00
Outras Receitas Correntes	91.000,00	91.000,00	1.930,24	2,12	17.573,67	19,31	73.426,33
Multas e Juros de Mora	17.000,00	17.000,00	0,00	0,00	0,00	0,00	17.000,00
Indenizações e Restituições	40.000,00	40.000,00	0,00	0,00	429,00	1,07	39.571,00
Receita da Dívida Ativa	4.000,00	4.000,00	0,00	0,00	35,00	0,88	3.965,00
Receitas Diversas	30.000,00	30.000,00	1.930,24	6,43	17.109,67	57,03	12.890,33
Receitas de Capital	3.755.000,00	3.755.000,00	81.600,00	2,17	81.600,00	2,17	3.673.400,00
Alienação de Bens	5.000,00	5.000,00	0,00	0,00	0,00	0,00	5.000,00
Alienação de Bens Móveis	5.000,00	5.000,00	0,00	0,00	0,00	0,00	5.000,00
Transferências de Capital	3.750.000,00	3.750.000,00	81.600,00	2,18	81.600,00	2,18	3.668.400,00
Transferências Intergovernamentais	300.000,00	300.000,00	0,00	0,00	0,00	0,00	300.000,00
Transferências de Convênios	3.450.000,00	3.450.000,00	81.600,00	2,37	81.600,00	2,37	3.368.400,00
Receitas (Intra-Orçamentárias) (II)	0,00	0,00	0,00	0,00	0,00	0,00	0,00
SubTotal das Receitas (III) = (I + II)	44.379.400,00	44.379.400,00	5.237.057,68	11,80	10.926.178,34	24,62	33.453.221,66
Operações de Crédito/Refinanciamento (IV)							
SubTotal com Refinanciamento (V) = (III + IV)	44.379.400,00	44.379.400,00	5.237.057,68	11,80	10.926.178,34	24,62	33.453.221,66
Déficit (VI)					0,00		
Total (VII) = (V + VI)	44.379.400,00	44.379.400,00	5.237.057,68		10.926.178,34		

Despesas Orçamentárias	Dotação Inicial (d)	Dotação Atualizada (e)	Despesas Empenhadas		Saldo (g) = (e-f)	Despesas Liquidadas		Saldo (i) = (e-h)	Despesas Pagas Até o Bimestre (j)	Inscritas em Restos a Pagar Não Proc. (k)
			No Bimestre	Até o Bimestre (f)		No Bimestre	Até o Bimestre (h)			

GOVERNO MUNICIPAL DE TURURU
 Relatório Resumido de Execução Orçamentária
Balço Orçamentário
 Orçamento Fiscal e da Seguridade Social
 Período: Janeiro a Abril de 2017/Bimestre: Março e Abril


RREO - Anexo 1 (LRF Art. 52 inciso I alíneas "a" e "b" do inciso II e 51º)

Despesas Orçamentárias	Dotação Inicial (d)	Dotação Atualizada (e)	Despesas Empenhadas		Saldo (g) = (e-f)	Despesas Liquidadas		Saldo (i) = (e-h)	Despesas Pagas Até o Bimestre (j)	Inscritas em Restos a Pagar Não Proc. (k)
			No Bimestre	Até o Bimestre (f)		No Bimestre	Até o Bimestre (h)			
Despesas Orçamentárias										
Despesas (Exceto Intra-Orçamentárias) (VIII)	44.379.400,00	44.379.400,00	4.299.339,87	24.184.801,83	20.194.598,17	4.388.288,27	7.688.856,80	36.690.543,20	7.521.355,83	
DESPESAS CORRENTES	36.640.900,00	39.072.772,56	4.105.219,86	23.395.181,82	15.677.590,74	4.229.599,66	7.431.387,88	31.641.384,68	7.263.886,91	
PESSOAL E ENCARGOS SOCIAIS	23.658.600,00	24.326.750,00	236.221,84	17.638.758,85	6.687.991,15	3.073.815,11	5.822.094,36	18.504.655,64	5.746.416,25	
OUTRAS DESPESAS CORRENTES	12.982.300,00	14.746.022,56	3.868.998,02	5.756.422,97	8.989.599,59	1.155.784,55	1.609.293,52	13.136.729,04	1.517.468,66	
DESPESAS DE CAPITAL	7.688.500,00	5.256.627,44	194.120,01	789.620,01	4.467.007,43	158.688,61	257.468,92	4.999.158,52	257.468,92	
INVESTIMENTOS	7.029.500,00	4.497.627,44	101.120,01	104.620,01	4.393.007,43	11.120,01	14.620,01	4.483.007,43	14.620,01	
INVERSÕES FINANCEIRAS	54.000,00	54.000,00	0,00	0,00	54.000,00	0,00	0,00	54.000,00	0,00	
AMORTIZAÇÃO DA DÍVIDA	605.000,00	705.000,00	93.000,00	685.000,00	20.000,00	147.568,60	242.848,91	462.151,09	242.848,91	
Despesas (Intra-Orçamentárias) (IX)	0,00	0,00	0,00	0,00	0,00	0,00	0,00	0,00	0,00	
SubTotal das Despesas (X) = (VIII + IX)	44.379.400,00	44.379.400,00	4.299.339,87	24.184.801,83	20.194.598,17	4.388.288,27	7.688.856,80	36.690.543,20	7.521.355,83	
Amortização da Dív./Refinanciamento (XI)										
SubTotal com Refinanciamento (XII) = (X + XI)	44.379.400,00	44.379.400,00	4.299.339,87	24.184.801,83	20.194.598,17	4.388.288,27	7.688.856,80	36.690.543,20	7.521.355,83	
Superávit (XIII)							3.237.321,54			
Total (XIV) = (XII + XIII)	44.379.400,00	44.379.400,00	4.299.339,87	24.184.801,83		4.388.288,27	10.926.178,34		7.521.355,83	


 MARIA DE FÁTIMA GALDINO ALBUQUERQUE
 Prefeita



FRANCISCO GLAUCIO BRAGA
 Controlador Geral


 PUBLICONT - ASSESSORIA CONTÁBIL MUNICIPAL
 Contador - CRC 480



CARLOS RONNEY UCHOA SALES VASCONCELOS
 Secretário de Finanças

GOVERNO MUNICIPAL DE TURURU

Relatório Resumido de Execução Orçamentária


Demonstrativo da Execução das Despesas por Função/Subfunção

Orçamento Fiscal e da Seguridade Social

Período: Janeiro a Abril de 2017/Bimestre: Março e Abril

RREO - Anexo 2 (LRF, Art. 52, inciso II, alínea "c")

Função/Subfunção	Dotação Inicial	Dotação Atualizada (a)	Despesas Empenhadas			Saldo(c) = (a-b)	Despesas Liquidadas			Saldo(e) = (a-d)	Insc. Restos a Pagar Não Processados (f)
			No Bimestre	Até o Bimestre (b)	% (b / total b)		No Bimestre	Até o Bimestre (d)	% (d / total d)		
Despesas (Exceto Intra-Orçamentárias) (I)	44.379.400,00	44.379.400,00	4.299.339,87	24.184.801,83	100,00	20.194.598,17	4.388.288,27	7.688.856,80	100,00	36.690.543,20	
Legislativa	1.405.000,00	1.405.000,00	13.054,00	994.038,94	4,11	410.961,06	177.710,16	364.500,69	4,74	1.040.499,31	
Ação Legislativa	1.405.000,00	1.405.000,00	13.054,00	994.038,94	4,11	410.961,06	177.710,16	364.500,69	4,74	1.040.499,31	
Administração	3.805.000,00	3.940.000,00	748.105,76	2.727.697,33	11,28	1.212.302,67	416.355,66	787.881,95	10,25	3.152.118,05	
Administração Geral	3.805.000,00	3.940.000,00	748.105,76	2.727.697,33	11,28	1.212.302,67	416.355,66	787.881,95	10,25	3.152.118,05	
Assistência Social	2.557.000,00	2.492.536,00	237.973,28	855.867,73	3,54	1.636.668,27	159.930,06	277.438,87	3,61	2.215.097,13	
Administração Geral	1.493.000,00	1.493.000,00	193.862,28	717.782,73	2,97	775.217,27	139.745,93	240.140,01	3,12	1.252.859,99	
Assistência ao Idoso	35.000,00	35.000,00	7.980,00	7.980,00	0,03	27.020,00	0,00	0,00	0,00	35.000,00	
Assistência à Criança e ao Adolescente	135.000,00	145.000,00	30,00	86.194,00	0,36	58.806,00	12.876,01	27.076,02	0,35	117.923,98	
Assistência Comunitária	741.000,00	716.536,00	36.101,00	43.331,00	0,18	673.205,00	7.308,12	9.642,84	0,13	706.893,16	
Alimentação e Nutrição	148.000,00	98.000,00	0,00	0,00	0,00	98.000,00	0,00	0,00	0,00	98.000,00	
Assistência ao Povo Indígena	5.000,00	5.000,00	0,00	580,00	0,00	4.420,00	0,00	580,00	0,01	4.420,00	
Previdência Social	405.000,00	405.000,00	104.908,14	208.908,14	0,86	196.091,86	111.162,15	147.258,20	1,92	257.741,80	
Previdência Básica	405.000,00	405.000,00	104.908,14	208.908,14	0,86	196.091,86	111.162,15	147.258,20	1,92	257.741,80	
Saúde	9.702.700,00	9.960.886,56	1.390.480,25	5.873.331,64	24,29	4.087.554,92	1.215.809,82	1.949.913,95	25,36	8.010.972,61	
Atenção Básica	5.756.400,00	6.024.586,56	1.007.305,73	3.595.772,12	14,87	2.428.814,44	762.826,43	1.182.748,52	15,38	4.841.838,04	
Assistência Hospitalar e Ambulatorial	3.244.300,00	3.369.300,00	383.174,52	1.919.159,52	7,94	1.450.140,48	411.266,57	677.710,57	8,81	2.691.589,43	
Vigilância Sanitária	702.000,00	567.000,00	0,00	358.400,00	1,48	208.600,00	41.716,82	89.454,86	1,16	477.545,14	
Educação	21.932.700,00	21.428.863,44	769.699,33	11.216.710,78	46,38	10.212.152,66	1.902.319,71	3.488.495,88	45,37	17.940.367,56	
Alimentação e Nutrição	190.000,00	190.000,00	91.552,89	91.552,89	0,38	98.447,11	52.982,73	52.982,73	0,69	137.017,27	
Ensino Fundamental	20.175.600,00	19.973.263,44	812.367,58	10.913.679,03	45,13	9.059.584,41	1.826.179,77	3.379.296,87	43,95	16.593.966,57	
Ensino Superior	3.000,00	3.000,00	0,00	0,00	0,00	3.000,00	0,00	0,00	0,00	3.000,00	
Educação Infantil	1.120.100,00	783.600,00	120,00	120,00	0,00	783.480,00	120,00	120,00	0,00	783.480,00	
Difusão Cultural	444.000,00	479.000,00	-134.341,14	211.358,86	0,87	267.641,14	23.037,21	56.096,28	0,73	422.903,72	
Cultura	116.000,00	117.500,00	-348,00	2.282,00	0,01	115.218,00	450,00	1.080,00	0,01	116.420,00	
Patrimônio Histórico, Artístico e	8.000,00	8.000,00	-2.000,00	0,00	0,00	8.000,00	0,00	0,00	0,00	8.000,00	
Difusão Cultural	108.000,00	109.500,00	1.852,00	2.282,00	0,01	107.218,00	450,00	1.080,00	0,01	108.420,00	
Direito da Cidadania	7.000,00	7.000,00	80,00	540,00	0,00	6.460,00	80,00	540,00	0,01	6.460,00	
Direitos Individuais, Coletivos e Difusos	7.000,00	7.000,00	80,00	540,00	0,00	6.460,00	80,00	540,00	0,01	6.460,00	
Urbanismo	1.152.000,00	1.595.100,00	780.753,39	1.025.911,55	4,24	569.188,45	145.880,51	237.682,65	3,09	1.357.417,35	
Infra-Estrutura Urbana	355.000,00	205.000,00	0,00	0,00	0,00	205.000,00	0,00	0,00	0,00	205.000,00	
Serviços Urbanos	472.000,00	1.245.100,00	780.753,39	1.025.911,55	4,24	219.188,45	145.880,51	237.682,65	3,09	1.007.417,35	
Preservação e Conservação Ambiental	15.000,00	15.000,00	0,00	0,00	0,00	15.000,00	0,00	0,00	0,00	15.000,00	
Lazer	310.000,00	130.000,00	0,00	0,00	0,00	130.000,00	0,00	0,00	0,00	130.000,00	
Habitação	130.000,00	130.000,00	0,00	0,00	0,00	130.000,00	0,00	0,00	0,00	130.000,00	
Habitação Urbana	130.000,00	130.000,00	0,00	0,00	0,00	130.000,00	0,00	0,00	0,00	130.000,00	



GOVERNO MUNICIPAL DE TURURU
 Relatório Resumido de Execução Orçamentária
 Demonstrativo da Execução das Despesas por Função/Subfunção
 Orçamento Fiscal e da Seguridade Social
 Período: Janeiro a Abril de 2017/Bimestre: Março e Abril


RREO - Anexo 2 (LRF, Art. 52, inciso II, alínea "c")

Função/Subfunção	Dotação Inicial	Dotação Atualizada (a)	Despesas Empenhadas			Saldo(c) = (a-b)	Despesas Liquidadas			Saldo(e) = (a-d)	Insc. Restos a Pagar Não Processados (f)
			No Bimestre	Até o Bimestre (b)	% (b / total b)		No Bimestre	Até o Bimestre (d)	% (d / total d)		
Saneamento	450.000,00	210.000,00	0,00	0,00	0,00	210.000,00	0,00	0,00	0,00	210.000,00	
Saneamento Básico Urbano	450.000,00	210.000,00	0,00	0,00	0,00	210.000,00	0,00	0,00	0,00	210.000,00	
Agricultura	859.000,00	822.332,00	79.111,50	289.513,50	1,20	532.818,50	42.701,24	71.157,74	0,93	751.174,26	
Extensão Rural	584.000,00	604.100,00	79.111,50	289.513,50	1,20	314.586,50	42.701,24	71.157,74	0,93	532.942,26	
Irrigação	255.000,00	198.232,00	0,00	0,00	0,00	198.232,00	0,00	0,00	0,00	198.232,00	
Promoção da Produção Agropecuária	20.000,00	20.000,00	0,00	0,00	0,00	20.000,00	0,00	0,00	0,00	20.000,00	
Energia	30.000,00	30.000,00	0,00	0,00	0,00	30.000,00	0,00	0,00	0,00	30.000,00	
Energia Elétrica	30.000,00	30.000,00	0,00	0,00	0,00	30.000,00	0,00	0,00	0,00	30.000,00	
Transporte	325.000,00	308.000,00	1.560,00	1.560,00	0,01	306.440,00	1.560,00	1.560,00	0,02	306.440,00	
Transporte Rodoviário	325.000,00	308.000,00	1.560,00	1.560,00	0,01	306.440,00	1.560,00	1.560,00	0,02	306.440,00	
Desporto e Lazer	568.000,00	488.282,00	72.707,38	195.185,38	0,81	293.096,62	30.125,27	45.997,44	0,60	442.284,56	
Desporto Comunitário	498.000,00	418.282,00	72.707,38	195.185,38	0,81	223.096,62	30.125,27	45.997,44	0,60	372.284,56	
Lazer	70.000,00	70.000,00	0,00	0,00	0,00	70.000,00	0,00	0,00	0,00	70.000,00	
Encargos Especiais	885.000,00	988.900,00	101.254,84	793.254,84	3,28	195.645,16	184.203,69	315.349,43	4,10	673.550,57	
Serviço da Dívida Interna	605.000,00	705.000,00	93.000,00	685.000,00	2,83	20.000,00	147.568,60	242.848,91	3,16	462.151,09	
Outros Encargos Especiais	280.000,00	283.900,00	8.254,84	108.254,84	0,45	175.645,16	36.635,09	72.500,52	0,94	211.399,48	
Reserva de Contingência	50.000,00	50.000,00	0,00	0,00	0,00	50.000,00	0,00	0,00	0,00	50.000,00	
Reserva de Contingência	50.000,00	50.000,00	0,00	0,00	0,00	50.000,00	0,00	0,00	0,00	50.000,00	
Despesas (Intra-Orçamentárias) (II)	0,00	0,00	0,00	0,00	0,00	0,00	0,00	0,00	0,00	0,00	
Total (III) (I + II)	44.379.400,00	44.379.400,00	4.299.339,87	24.184.801,83	100,00	20.194.598,17	4.388.288,27	7.688.856,80	100,00	36.690.543,20	

GOVERNO MUNICIPAL DE TURURU
Relatório Resumido de Execução Orçamentária
Demonstrativo da Execução das Despesas por Função/Subfunção
Orçamento Fiscal e da Seguridade Social
Período: Janeiro a Abril de 2017/Bimestre: Março e Abril

BREO - Anexo 2 (LRF, Art. 52, inciso II, alínea "c")

Em reais



MARIA DE FÁTIMA GALDINO ALBUQUERQUE
Prefeita



PUBLICONT - ASSESSORIA CONTÁBIL MUNICIPAL
Contador - CRC 480



FRANCISCO GLAUCIO BRAGA
Controlador Geral



CARLOS RONNEY UCHOA SALES VASCONCELOS
Secretário de Finanças

GOVERNO MUNICIPAL DE TURURU

Relatório Resumido de Execução Orçamentária

Demonstrativo da Receita Corrente Líquida

Orçamento Fiscal e da Seguridade Social

Período: Janeiro a Abril de 2017/Bimestre: Março e Abril


RREO - Anexo 3 (LRF, Art. 53, inciso I)


Especificação	Evolução da Receita Realizada nos Últimos 12 Meses												Total (Últimos 12 Meses)	Em reais Previsão Atualizada do Exercício
	Maio/2016	Junho/2016	Julho/2016	Agosto/2016	Setembro/2016	Outubro/2016	Novembro/2016	Dezembro/2016	Janeiro/2017	Fevereiro/2017	Março/2017	Abril/2017		
Receitas Correntes (I)	3.155.295,84	3.062.051,86	2.804.287,72	2.538.319,52	2.436.052,52	2.598.058,13	3.684.267,72	5.531.829,96	2.558.102,07	3.817.584,30	2.934.556,26	2.844.416,82	37.954.822,74	40.624.403,00
Receita Tributária	20.504,72	82.211,64	28.472,83	16.027,00	11.829,43	11.845,85	25.021,08	144.208,85	10.968,75	10.153,17	23.177,18	15.431,09	400.051,57	473.000,00
IPTU	294,41	0,00	0,00	0,00	0,00	284,14	0,00	313,45	0,00	0,00	0,00	0,00	892,00	10.000,00
ISS	14.084,19	7.373,13	18.971,80	11.161,85	8.990,92	7.148,00	11.889,24	27.871,03	10.190,85	3.094,51	17.412,49	9.740,02	147.928,03	180.000,00
ITBI	576,00	500,00	831,34	490,00	0,00	0,00	190,00	385,10	0,00	0,00	0,00	0,00	2.972,44	5.000,00
IRRF	5.451,12	74.338,51	8.201,18	3.962,16	2.503,51	4.458,71	12.941,84	115.445,27	327,90	6.407,41	5.584,71	5.313,57	244.935,88	250.000,00
Outras Receitas Tributárias	99,00	0,00	468,51	413,00	435,00	55,00	0,00	194,00	450,00	651,25	179,86	377,50	3.323,22	28.000,00
Receita das Contribuições	21.979,87	21.665,85	21.229,99	0,00	41.407,94	20.674,71	22.172,55	20.708,38	0,00	20.533,55	20.917,77	20.901,40	232.191,99	400.000,00
Receita Patrimonial	39.177,51	39.833,30	47.3106,70	38.253,64	32.855,98	29.210,52	30.113,59	28.622,51	28.119,92	32.778,78	46.428,39	34.061,54	428.262,78	593.000,00
Receita Agropecuária	0,00	0,00	0,00	0,00	0,00	0,00	0,00	0,00	0,00	0,00	0,00	0,00	0,00	0,00
Receita Industrial	0,00	0,00	0,00	0,00	0,00	0,00	0,00	0,00	0,00	0,00	0,00	0,00	0,00	0,00
Receita de Serviços	0,00	0,00	0,00	0,00	0,00	0,00	0,00	0,00	0,00	-415,55	0,00	0,00	415,55	110.000,00
Transferências Correntes	3.071.046,19	2.897.584,35	2.704.784,93	2.480.724,14	2.348.127,61	2.533.454,87	3.606.180,43	5.292.417,09	2.519.013,40	3.738.059,82	2.842.102,72	2.774.022,79	36.807.518,34	38.967.400,00
Cota-Parte do FPM	1.279.709,50	1.057.257,70	1.172.347,30	950.587,30	773.017,39	938.361,94	1.712.028,17	2.676.315,67	1.136.669,79	1.457.180,10	913.012,62	1.100.024,95	15.166.512,83	13.600.000,00
Cota-Parte do ICMS	428.353,64	422.665,61	424.165,65	445.759,44	450.429,65	445.054,55	473.560,68	462.489,72	379.044,65	370.431,74	605.410,22	435.748,88	5.343.104,33	5.600.000,00
Cota-Parte do IPVA	21.135,49	9.723,44	5.113,49	5.030,46	2.208,54	3.268,61	2.796,37	2.166,10	33.404,33	50.256,60	29.225,17	26.606,92	162.825,52	280.000,00
Cota-Parte do ITR	147,80	92,41	0,00	0,00	470,93	839,97	321,36	12,30	0,00	137,53	56,77	0,00	1.879,07	2.400,00
Transferências da LC 87/1995	1.394,75	1.394,75	1.394,75	1.394,75	1.394,75	1.394,75	1.394,75	1.394,75	1.454,15	1.454,15	1.454,15	1.454,15	16.974,60	20.000,00
Transferências da LC 61/1989														
Transferência do FUNDEB	736.273,27	647.873,29	545.267,21	612.575,22	561.269,87	604.638,52	846.065,84	1.133.767,10	750.346,21	714.278,28	752.099,58	685.245,84	8.589.690,23	8.000.000,00
Outras Transferências Correntes	604.031,44	759.587,15	556.496,53	465.376,97	559.346,48	540.096,53	570.013,28	1.016.281,45	218.094,27	1.144.321,42	540.844,21	522.942,05	7.496.431,76	11.465.000,00
Outras Receitas Correntes	2.687,15	20.756,72	2.693,27	3.314,74	1.831,56	2.772,18	780,07	45.973,15	0,00	15.643,43	1.630,24	0,00	99.382,51	91.000,00
Deduções (II)	346.441,77	298.397,39	239.675,44	260.794,15	245.653,18	277.993,06	438.310,28	507.495,77	310.375,85	375.189,86	310.065,83	313.449,59	3.944.842,17	4.880.600,00
Contribuição Servidor para o Plano de Previdência	0,00	0,00	0,00	0,00	0,00	0,00	0,00	0,00	0,00	0,00	0,00	0,00	0,00	0,00
Compensações Financ. entre Regimes Previdência	0,00	0,00	0,00	0,00	0,00	0,00	0,00	0,00	0,00	0,00	0,00	0,00	0,00	0,00
Dedução da Receita para Formação do FUNDEB	346.441,77	298.397,39	239.675,44	260.794,15	245.653,18	277.993,06	438.310,28	507.495,77	310.375,85	375.189,86	310.065,83	313.449,59	3.944.842,17	4.880.600,00
Receita Corrente Líquida (III) = (I - II)	2.808.854,07	2.763.654,47	2.564.612,28	2.277.525,37	2.190.399,34	2.320.065,07	3.245.957,44	5.024.334,19	2.247.726,22	3.441.394,44	2.624.490,45	2.530.967,23	34.049.980,57	35.743.800,00

GOVERNO MUNICIPAL DE TURURU
Relatório Resumido de Execução Orçamentária
Demonstrativo da Receita Corrente Líquida
Orçamento Fiscal e da Seguridade Social
Período: Janeiro a Abril de 2017/Bimestre: Março e Abril


BBEC - Anexo 3 (LRF, Art. 53, inciso II)

Em reais


MARIA DE FÁTIMA GALVÃO ALBUQUERQUE
Prefeita



FRANCISCO GLAUCIO BRAGA
Controlador Geral


PUBLICONT - ACESSORIA CONTÁBIL MUNICIPAL
Contador - CRC 480



CARLOS RONNEY UCHOA SALES VASCONCELOS
Secretário de Finanças

Relatório Resumido de Execução Orçamentária
Demonstrativo das Receitas e Despesas Previdenciárias do Regime Próprio de Previdência dos Servidores
Orçamento da Seguridade Social
Período: Janeiro a Abril de 2017/Bimestre: Março e Abril

RREO - Anexo IV (LRF, Art. 53, inciso II)

RS 1,00

Receitas	Previsão Inicial	Previsão Atualizada	Receitas Realizadas		
			No Bimestre	Até o Bimestre 2017	Até o Bimestre 2016
Receitas Previdenciárias (Exceto Intra-Orçamentárias) (I)					
(-) Deduções da Receita					
Deduções da Receita Patrimonial			0,00	0,00	
Receitas Previdenciárias (Intra-Orçamentárias) (II)					
Receitas Intra-Orçamentárias	0,00	0,00	0,00	0,00	0,00
Total das Receitas Previdenciárias - RPPS (III) = (I + II)	0,00	0,00	0,00	0,00	0,00

Despesas	Dotação Inicial	Dotação Atualizada	Despesas Liquidadas		
			No Bimestre	Até o Bimestre 2017	Até o Bimestre 2016
Despesas Previdenciárias (Exceto Intra-Orçamentárias) (IV)					
Despesas Previdenciárias (Intra-Orçamentárias) (V)					
Despesas Intra-Orçamentárias	0,00	0,00	0,00	0,00	0,00
Total das Despesas Previdenciárias - RPPS (VI) = (IV + V)	0,00	0,00	0,00	0,00	0,00
Resultado Previdenciário - RPPS (VII) = (III - IV)	0,00	0,00	0,00	0,00	0,00

Aportes de Recursos para o Regime Próprio de Previdência do Servidor	Previsão Inicial	Previsão Atualizada	Receitas Realizadas		
			No Bimestre	Até o Bimestre 2017	Até o Bimestre 2016
—	—	—	—	—	—

Reserva Orçamentária do RPPS	Previsão Orçamentária
Valor	0,00

Bens e Direitos do RPPS	Março	Período de Referência	
		2017	2016
Caixa	0,00	0,00	0,00
Banco	0,00	0,00	0,00
Investimentos	—	—	—
Outros Bens e Direitos	—	—	—

Receitas Intra-Orçamentárias	Previsão Inicial	Previsão Atualizada	Receitas Realizadas		
			No Bimestre	Até o Bimestre 2017	Até o Bimestre 2016

[Assinaturas manuais]


Relatório Resumido de Execução Orçamentária
Demonstrativo das Receitas e Despesas Previdenciárias do Regime Próprio de Previdência dos Servidores
 Orçamento da Seguridade Social
 Período: Janeiro a Abril de 2017/Bimestre: Março e Abril

RREO - Anexo IV (LRF, Art. 53, inciso II)


R\$ 1,00

(-) Deduções da Receita					
Total das Receitas Previdenciárias Intra-Orçamentárias	0,00	0,00	0,00	0,00	0,00

Despesas Intra-Orçamentárias	Dotação Inicial	Dotação Atualizada	Despesas Liquidadas		
			No Bimestre	Até o Bimestre 2017	Até o Bimestre 2016
Total das Despesas Previdenciárias Intra-Orçamentárias	0,00	0,00	0,00	0,00	0,00


 MARIA DE FÁTIMA GALVÃO ALBUQUERQUE
 Prefeita


 PUBLICONT - ASSESSORIA CONTÁBIL MUNICIPAL
 Contador - CRC 480


 FRANCISCO GLAUCIO BRAGA
 Controlador Geral


 CARLOS RONNEY UCHOA SALES VASCONCELOS
 Secretário de Finanças

GOVERNO MUNICIPAL DE TURURU
 Relatório Resumido de Execução Orçamentária
Demonstrativo do Resultado Nominal
 Orçamento Fiscal e da Seguridade Social
 Período: Janeiro a Abril de 2017/Bimestre: Março e Abril

RREO - Anexo 5 (LRF Art. 53, inciso III)

Em reais

DÍVIDA FISCAL LÍQUIDA	SALDO		
	Em 31/Dez/2016 (a)	Em Fevereiro (b)	Em Abril (c)
DÍVIDA CONSOLIDADA (I)	11.298.719,78	11.203.439,47	11.055.870,87
DEDUÇÕES (II)	4.300.853,76	7.185.141,60	7.982.829,75
Disponibilidade de Caixa Bruta	4.365.795,21	7.250.083,05	8.047.771,20
Demais Haveres Financeiros			
(-) Restos a Pagar Processados (Exceto Precatórios)	64.941,45	64.941,45	64.941,45
DÍVIDA CONSOLIDADA LÍQUIDA (III) = (I - II)	6.997.866,02	4.018.297,87	3.073.041,12
RECEITAS DE PRIVATIZAÇÕES (IV)			
PASSIVOS RECONHECIDOS (V)			
DÍVIDA FISCAL LÍQUIDA (VI) = (III + IV - V)	6.997.866,02	4.018.297,87	3.073.041,12

RESULTADO NOMINAL	PERÍODO DE REFERÊNCIA	
	No Bimestre (c-b)	Até o Bimestre (c-a)
DÍVIDA CONSOLIDADA (I)	-945.256,75	-3.924.824,90


DISCRIMINAÇÃO DA META FISCAL	VALOR CORRENTE
META DE RESULTADO NOMINAL FIXADA NO ANEXO DE METAS FISCAIS DA LDO PARA O EXERCÍCIO DE REFERÊNCIA	-1.231.230,00


REGIME PREVIDENCIÁRIO			
DÍVIDA FISCAL LÍQUIDA PREVIDENCIÁRIA	SALDO		
	Em 31/Dez/2016	Em Fevereiro	Em Abril
DÍVIDA CONSOLIDADA PREVIDENCIÁRIA (VII)	0,00	0,00	0,00
Passivo Atuarial			
Demais Dívidas			
DEDUÇÕES (II)	0,00	0,00	0,00
Disponibilidade de Caixa Bruta	0,00	0,00	0,00
Investimentos			

GOVERNO MUNICIPAL DE TURURU
 Relatório Resumido de Execução Orçamentária
Demonstrativo do Resultado Nominal
 Orçamento Fiscal e da Seguridade Social
 Período: Janeiro a Abril de 2017/Bimestre: Março e Abril

RRFO - Anexo 5 (LRF, Art. 53, inciso III)

			Em reais
Demais Haveres Financeiros			
(-) Restos a Pagar Processados	0,00	0,00	0,00
DÍVIDA CONSOLIDADA LÍQUIDA (VIII)			
PREVIDENCIÁRIA (IX) = (VII - VIII)	0,00	0,00	0,00
PASSIVOS RECONHECIDOS (X)			
DÍVIDA FISCAL LÍQUIDA PREVIDENCIÁRIA (XI)=(IX-X)	0,00	0,00	3.073.041,12


 MARIA DE FÁTIMA GALDINO ALBUQUERQUE
 Prefeita


 PUBLICONT - ASSESSORIA CONTÁBIL MUNICIPAL
 Contador - CRC 480


 FRANCISCO GLAUCIO BRAGA
 Controlador Geral


 CARLOS RONNEY UCHOA SALES VASCONCELOS
 Secretário de Finanças

GOVERNO MUNICIPAL DE TURURU
 Relatório Resumido de Execução Orçamentária
 Demonstrativo do Resultado Primário
 Orçamento Fiscal e da Seguridade Social
 Período: Janeiro a Abril de 2017/Bimestre: Março e Abril

RREO - Anexo 6 (LRF, Art. 53, inciso III)

Em reais

Receitas Primárias	Previsão Atualizada	Receitas Realizadas	
		Até o Bimestre 2017	Até o Bimestre 2016
Receitas Primárias			
Receitas Primárias Correntes (I)	39.971.400,00	10.703.951,73	11.109.186,47
Receitas Tributárias	473.000,00	59.730,17	60.057,44
IPTU	10.000,00	0,00	0,00
ISS	180.000,00	40.437,87	40.422,31
ITBI	5.000,00	0,00	192,00
IRRF	250.000,00	17.633,59	17.250,13
Outras Receitas Tributárias	28.000,00	1.658,71	2.193,00
Receitas de Contribuições	400.000,00	62.352,72	62.764,02
Receitas Previdenciárias	0,00	0,00	0,00
Outras Receitas de Contribuições	400.000,00	62.352,72	62.764,02
Receita Patrimonial Líquida	40.000,00	1.177,57	4.958,70
Receita Patrimonial	583.000,00	141.388,63	136.772,65
(-) Aplicações Financeiras	543.000,00	140.211,06	131.813,95
Transferências Correntes	38.967.400,00	10.563.117,60	10.971.727,78
Cota-Parte do FPM	13.600.000,00	3.685.510,08	4.169.258,52
Cota-Parte do ICMS	5.600.000,00	1.432.508,37	1.651.909,71
Cota-Parte do IPVA	280.000,00	113.194,37	109.478,18
Convênios	415.000,00	0,00	0,00
Outras Transferências Correntes	19.072.400,00	5.331.904,78	5.041.081,37
Demais Receitas Correntes	91.000,00	17.573,67	9.678,53
Dívida Ativa	4.000,00	35,00	519,38
Diversas Receitas Correntes	87.000,00	17.538,67	9.159,15
Receitas de Capital (II)	3.755.000,00	81.600,00	509.359,26
Operações de Crédito (III)	0,00	0,00	0,00
Amortização de Empréstimos (IV)	0,00	0,00	0,00
Alienação de Bens (V)	5.000,00	0,00	0,00
Transferências de Capital	3.750.000,00	81.600,00	509.359,26
Convênios	3.450.000,00	81.600,00	509.359,26
Outras Transferências de Capital	300.000,00	0,00	0,00
Outras Receitas de Capital	0,00	0,00	0,00
Receitas Primárias de Capital (VI) = (II - III - IV - V)	3.750.000,00	81.600,00	509.359,26
Receita Primária Total (VII) = (I + VI)	43.721.400,00	10.785.551,73	11.618.545,73

GOVERNO MUNICIPAL DE TURURU
 Relatório Resumido de Execução Orçamentária
Demonstrativo do Resultado Primário
 Orçamento Fiscal e da Seguridade Social
 Período: Janeiro a Abril de 2017/Bimestre: Março e Abril

BREJO - Anexo 6 (LRF, Art. 63, inciso III)

Despesas Primárias	Dotação Atualizada	Despesas Empenhadas		Despesas Liquidadas		Insc. Restos a Pagar N° Proc.	
		Até o Bimestre 2017	Até o Bimestre 2016	Até o Bimestre 2017	Até o Bimestre 2016	Em 2017	Em 2016
Despesas Primárias							
Despesas Correntes (VIII)	39.072.772,56	23.395.181,82	19.488.134,18	7.431.387,88	8.164.712,21		
Pessoal e Encargos Sociais	24.326.750,00	17.638.758,85	12.174.402,19	5.822.094,36	5.429.496,12		
Juros e Encargos da Dívida (IX)	0,00	0,00	0,00	0,00	0,00		
Outras Despesas Correntes	14.746.022,56	5.756.422,97	7.313.731,99	1.609.293,52	2.735.216,09		
Despesas Primárias Correntes (X) = (VIII - IX)	39.072.772,56	23.395.181,82	19.488.134,18	7.431.387,88	8.164.712,21		
Despesas de Capital (XI)	5.256.627,44	789.620,01	645.167,67	257.468,92	507.437,67		
Investimentos	4.497.627,44	104.620,01	370.167,67	14.620,01	336.377,26		
Inversões Financeiras	54.000,00	0,00	0,00	0,00	0,00		
Concessão de Empréstimo (XII)							
Aquisição de Título de Capital Já Integralizado (XIII)							
Demais Inversões Financeiras	54.000,00	0,00	0,00	0,00	0,00		
Amortização da Dívida (XIV)	705.000,00	685.000,00	275.000,00	242.848,91	171.060,41		
Despesas Primárias de Capital (XV) = (XI - XII - XIII - XIV)	4.651.627,44	104.620,01	370.167,67	14.620,01	336.377,26		
Reserva de Contingência (XVI)	50.000,00						
Reserva do RPPS (XVII)	0,00						
Despesas Primária Total (XVIII) = (X + XV + XVI + XVII)	43.674.400,00	23.499.801,83	19.858.301,85	7.446.007,89	8.501.089,47		
Resultado Primário (XIX) = (VII - XVIII)	47.000,00	-12.714.250,10	-8.239.756,12				
Saldo de Exercícios Anteriores							
Discriminação da Meta Fiscal						Valor Corrente	
Meta de Resultado Primário Fixada no Anexo de Metas Fiscais da LDO P/O Exercício de Referência						840.788,00	

GOVERNO MUNICIPAL DE TURURU

Relatório Resumido de Execução Orçamentária


Demonstrativo do Resultado Primário

Orçamento Fiscal e da Seguridade Social


Período: Janeiro a Abril de 2017/Bimestre: Março e Abril

RRFO - Anexo 6 (LRF, Art. 53, inciso III)

Em reais



MARIA DE FÁTIMA GALDINO ALBUQUERQUE
Prefeita



PUBLICONT - ASSESSORIA CONTÁBIL MUNICIPAL
Contador - CRC 480



FRANCISCO GLAUCIO BRAGA
Controlador Geral



CARLOS RONNEY UCHOA SALES VASCONCELOS
Secretário de Finanças

Relatório Resumido de Execução Orçamentária
Restos a Pagar por Poder e Órgão
 Orçamento Fiscal e da Seguridade Social
 Período: Janeiro a Abril de 2017/Bimestre: Março e Abril

RREO - Anexo VII (LRF, Art. 52, inciso I, alíneas "a" e "b" do inciso II e §1º)

RREO - Anexo VII (LRF, art. 53, inciso V)


R\$ 1,00

PODER/ÓRGÃO	RESTOS A PAGAR PROCESSADOS					RESTOS A PAGAR NÃO PROCESSADOS				
	Inscritos		Cancelados	Pagos	A Pagar	Inscritos		Cancelados	Pagos	A Pagar
	Em Exercícios Anteriores	Em 31 de Dezembro de 2016				Em Exercícios Anteriores	Em 31 de Dezembro de 2016			
RESTOS A PAGAR (EXCIETO INTRA-ORÇAMENTÁRIOS) (I)										
EXECUTIVO										
Gabinete do Prefeito	0,00	0,00	0,00	0,00	0,00	0,00	0,00	0,00	0,00	0,00
Secretaria de Administração e Finanças	0,00	9.073,88	0,00	0,00	9.073,88	0,00	0,00	0,00	0,00	0,00
Secretaria de Educação	0,00	0,00	0,00	0,00	0,00	0,00	0,00	0,00	0,00	0,00
Fundo Municipal de Educação	0,00	14.827,93	0,00	0,00	14.827,93	0,00	0,00	0,00	0,00	0,00
Fundo de Man.e Des.da Educ.Bas.- FUNDEB	0,00	7.970,94	0,00	0,00	7.970,94	0,00	0,00	0,00	0,00	0,00
Secretaria de Saúde	0,00	0,00	0,00	0,00	0,00	0,00	0,00	0,00	0,00	0,00
Fundo Municipal de Saúde	0,00	5.649,60	0,00	0,00	5.649,60	0,00	0,00	0,00	0,00	0,00
Fundo Municipal de Assistência Social	0,00	8.549,97	0,00	0,00	8.549,97	0,00	0,00	0,00	0,00	0,00
Fundo Mun. Direitos Criança e Adolescent	0,00	0,00	0,00	0,00	0,00	0,00	0,00	0,00	0,00	0,00
Sec. Infra-Estrutura	0,00	18.859,23	0,00	0,00	18.859,23	0,00	0,00	0,00	0,00	0,00
Secretaria de Cult. Desp. e M. Ambiente	0,00	0,00	0,00	0,00	0,00	0,00	0,00	0,00	0,00	0,00
Secret. de Agron. e Desenv. Sustentavel	0,00	9,90	0,00	0,00	9,90	0,00	0,00	0,00	0,00	0,00
Secretaria de Esportes e Turismo	0,00	0,00	0,00	0,00	0,00	0,00	0,00	0,00	0,00	0,00
Encargos da Fazenda Publica	0,00	0,00	0,00	0,00	0,00	0,00	0,00	0,00	0,00	0,00
Reserva de Contingencia	0,00	0,00	0,00	0,00	0,00	0,00	0,00	0,00	0,00	0,00
LEGISLATIVO										
Camara Municipal de Tururu	0,00	0,00	0,00	0,00	0,00	0,00	0,00	0,00	0,00	0,00
RESTOS A PAGAR (INTRA-ORÇAMENTÁRIOS) (II)										
TOTAL (III) = (I + II)	0,00	64.941,45	0,00	0,00	64.941,45	0,00	0,00	0,00	0,00	0,00

[Handwritten signature]

Relatório Resumido de Execução Orçamentária
Restos a Pagar por Poder e Órgão
Orçamento Fiscal e da Seguridade Social
Período: Janeiro a Abril de 2017/Bimestre: Março e Abril

RREO - Anexo VII (LRF, Art. 52, Inciso I, alíneas "a" e "b" do inciso II e §1º)



MARIA DE FÁTIMA GALDINO ALBUQUERQUE
Prefeita



FRANCISCO GLAUCIO BRAGA
Controlador Geral



PUBLICONT - ASSESSORIA CONTÁBIL MUNICIPAL
Contador - CRC 480



CARLOS RONNEY UCHOA SALES VASCONCELOS
Secretário de Finanças

GOVERNO MUNICIPAL DE TURURU
Relatório Resumido da Execução Orçamentária
Demonstrativo das Receitas e Despesas com Manutenção e Desenvolvimento do Ensino - MDE
Orçamentos Fiscal e da Seguridade Social
Período: Janeiro a Abril de 2017/Bimestre: Março e Abril

RREO - ANEXO VIII (LDB, art. 72)

R\$ 1,00

RECEITAS DO ENSINO					
RECEITA RESULTANTE DE IMPOSTOS (caput do art. 212 da Constituição)	PREVISÃO INICIAL	PREVISÃO ATUALIZADA	RECEITAS REALIZADAS		
			No Bimestre	Até o Bimestre	%
1 - RECEITAS DE IMPOSTOS	431.000,00	431.000,00	38.050,79	58.106,46	13,48
Imposto de Renda Retido nas Fontes sobre os Rendimentos do Trabalho	250.000,00	250.000,00	10.898,28	17.633,59	7,05
Imposto sobre Serviços de Qualquer Natureza	180.000,00	180.000,00	27.152,51	40.437,87	22,46
Receita da Dívida Ativa de Outros Tributos - Principal	1.000,00	1.000,00	0,00	35,00	3,50
2 - RECEITAS DE TRANSFERÊNCIAS CONSTITUCIONAIS LEGAIS	24.403.000,00	24.403.000,00	3.117.577,26	6.550.406,81	26,84
Cota-Parte do Fundo de Participação dos Municípios - Cota Mensal	17.000.000,00	17.000.000,00	2.013.037,57	4.608.887,46	27,09
Cota-Parte do Imposto Sobre a Propriedade Territorial Rural	3.000,00	3.000,00	56,77	194,30	6,47
Transferência Financeira do ICMS - Desoneração - L.C. Nº 87/96	25.000,00	25.000,00	2.908,30	5.816,60	23,26
Cota-Parte do ICMS	7.000.000,00	7.000.000,00	1.041.159,10	1.790.635,49	25,58
Cota-Parte do IPVA	350.000,00	350.000,00	57.832,09	141.493,02	40,42
Cota-Parte do IPI - Municípios	25.000,00	25.000,00	2.583,43	5.378,94	21,51
3 - TOTAL DAS RECEITAS DE IMPOSTOS (1 + 2)	24.834.000,00	24.834.000,00	3.155.628,05	6.608.512,27	0,00
RECEITAS ADICIONAIS PARA FINANCIAMENTO DO ENSINO					
RECEITAS ADICIONAIS PARA FINANCIAMENTO DO ENSINO	PREVISÃO INICIAL	PREVISÃO ATUALIZADA	RECEITAS REALIZADAS		
			No Bimestre	Até o Bimestre	%
4 - RECEITAS DA APLICAÇÃO FINANCEIRA DE OUTROS RECURSOS VINCULADOS /	0,00	0,00	0,00	0,00	0,00
5 - RECEITA DE TRANSFERÊNCIAS DO FNDE	1.130.000,00	1.130.000,00	172.287,03	281.887,37	24,94
Transferências do Salário-Educação	600.000,00	600.000,00	77.600,83	187.191,17	31,19
Transferências Diretas do FNDE referentes ao Programa Nacional de Alimentação Esc	350.000,00	350.000,00	64.287,60	64.287,60	18,36
Transferências Diretas do FNDE referentes ao Programa Nacional de Apoio ao Transp	180.000,00	180.000,00	30.408,60	30.408,60	16,89
6 - RECEITA DE TRANSFERÊNCIA DE CONVÊNIOS	0,00	0,00	0,00	0,00	0,00
8 - OUTRAS RECEITAS PARA FINANCIAMENTO DO ENSINO	0,00	0,00	0,00	0,00	0,00
9 - TOTAL DAS RECEITAS PARA FINANCIAMENTO DO ENSINO (4 + 5 + 6 + 7 + 8)	1.130.000,00	1.130.000,00	172.287,03	281.887,37	24,94
FUNDEB					
RECEITA RESULTANTE DE IMPOSTOS (caput do art. 212 da Constituição)	PREVISÃO INICIAL	PREVISÃO ATUALIZADA	RECEITAS REALIZADAS		
			No Bimestre	Até o Bimestre	%
10 - RECEITAS DESTINADAS AO FUNDEB	4.880.600,00	4.880.600,00	623.515,42	1.310.081,13	26,84
Dedução FUNDEB - <Cota-Parte do FPM>	3.400.000,00	3.400.000,00	402.807,46	921.377,38	27,09
Dedução FUNDEB - <Cota-Parte do ITR>	600,00	600,00	11,35	36,85	6,47
Dedução FUNDEB - <Cota-Parte ICMS LC>	5.000,00	5.000,00	581,66	1.163,32	23,26
Dedução FUNDEB - <Cota-Parte do ICMS>	1.400.000,00	1.400.000,00	208.231,83	358.127,12	25,58
Dedução FUNDEB - <Cota-Parte do IPVA>	70.000,00	70.000,00	11.566,43	28.298,65	40,42
Dedução FUNDEB - <Cota-Parte do IPI ->	5.000,00	5.000,00	516,80	1.075,81	21,51
11 - RECEITAS RECEBIDAS PELO FUNDEB	12.500.000,00	12.500.000,00	1.837.968,64	4.078.508,44	32,62
11.1 - Transferências de Recursos do FUNDEB	8.000.000,00	8.000.000,00	1.437.345,42	2.901.989,91	36,27
11.2 - Complementação da União ao FUNDEB	4.500.000,00	4.500.000,00	400.623,52	1.176.538,53	26,14
12 - RESULTADOS DAS TRANSFERÊNCIAS DO FUNDEB (11.1 x 10)	3.119.400,00	3.119.400,00	813.830,00	1.591.888,70	51,93
Acréscimo Resultante das Transferência do FUNDEB					

GOVERNO MUNICIPAL DE TURURU
Relatório Resumido da Execução Orçamentária
Demonstrativo das Receitas e Despesas com Manutenção e Desenvolvimento do Ensino - MDE
Orçamentos Fiscal e da Seguridade Social
Período: Janeiro a Abril de 2017/Bimestre: Março e Abril

RREO - ANEXO VIII (LDB. art. 72)


R\$ 1,00



MARIA DE FÁTIMA GALDINO ALBUQUERQUE
Prefeita



PUBLICONT - ASSESSORIA CONTÁBIL MUNICIPAL
Contador - CRC 480



FRANCISCO GLAUCIO BRAGA
Controlador Geral



CARLOS RONNEY UCHOA SALES VASCONCELOS
Secretário de Finanças

GOVERNO MUNICIPAL DE TURURU
Relatório Resumido da Execução Orçamentária

Demonstrativo das Receitas e Despesas com Manutenção e Desenvolvimento do Ensino - MDE

Orçamentos Fiscal e da Seguridade Social

Período: Janeiro a Abril de 2017/Bimestre: Março e Abril

RREO - ANEXO VIII (LDB, art. 72)

R\$ 1,00

DESPESAS DO FUNDEB	DOTAÇÃO INICIAL	DOTAÇÃO ATUALIZADA	DESPESAS LIQUIDADAS		
			No Bimestre	Até o Bimestre	%
13 - PAGAMENTO DOS PROFISSIONAIS DO MAGISTÉRIO	21.295.700,00	20.756.863,44	1.136.132,42	2.077.870,12	50,94
13.1 - Com Educação Infantil	1.120.100,00	783.600,00	0,00	0,00	0,00
13.2 - Com Ensino Fundamental	20.175.600,00	19.973.263,44	1.136.132,42	2.077.870,12	10,40
13.3 - Com Educação Básica	0,00	0,00	0,00	0,00	0,00
14 - OUTRAS DESPESAS	21.295.700,00	20.756.863,44	0,00	0,00	0,00
14.1 - Com Educação Infantil	1.120.100,00	783.600,00	0,00	0,00	0,00
14.2 - Com Ensino Fundamental	20.175.600,00	19.973.263,44	504.986,83	1.030.824,92	5,16
14.3 - Com Educação Básica	0,00	0,00	0,00	0,00	0,00
15 - TOTAL DAS DESPESAS DO FUNDEB (13 + 14)	42.591.400,00	41.513.726,88	1.643.119,25	3.108.495,04	7,48

DEDUÇÕES PARA FINS DE LIMITE DO FUNDEB PARA PAGAMENTO DOS PROFISSIONAIS DO MAGISTÉRIO	VALOR
16 - RESTOS A PAGAR INSCRITOS NO EXERCÍCIO SEM DISPONIBILIDADE FINANCEIRA DE RECURSOS DO FUNDEB	5.304.357,79
17 - DESPESAS CUSTEADAS COM O SUPERÁVIT FINANCEIRO DO EXERCÍCIO ANTERIOR DO FUNDEB	0,00
18 - TOTAL DAS DEDUÇÕES CONSIDERADAS PARA FINS DE LIMITE DO FUNDEB (16 + 17)	5.304.357,79
19 - MÍNIMO DE 60% NA REMUNERAÇÃO DO MAGISTÉRIO COM EDUCAÇÃO INFANTIL E ENSINO FUNDAMENTAL (13 / 11) x 100) %	50,94

CONTROLE DA UTILIZAÇÃO DE RECURSOS NO EXERCÍCIO SUBSEQUENTE	VALOR
20 - RECURSOS RECEBIDOS DO FUNDEB EM [EXERCÍCIO ANTERIOR] QUE NÃO FORAM UTILIZADOS	0,00
21 - DESPESAS CUSTEADAS COM O SALDO DO ITEM 20 ATÉ O 1º TRIMESTRE DE [EXERCÍCIO]	0,00

MANUTENÇÃO E DESENVOLVIMENTO DO ENSINO - DESPESAS CUSTEADAS COM A RECEITA RESULTANTE DE IMPOSTOS E RECURSOS DO FUNDEB

RECEITAS COM AÇÕES TÍPICAS DE MDE	PREVISÃO INICIAL	PREVISÃO ATUALIZADA	RECEITAS REALIZADAS		
			No Bimestre	Até o Bimestre	%
22 - IMPOSTOS E TRANSFERÊNCIAS DESTINADAS À MDE (25% de 3)	6.208.500,00	6.208.500,00	788.907,01	1.652.128,05	26,81

DESPESAS COM AÇÕES TÍPICAS DE MDE	DOTAÇÃO INICIAL	DOTAÇÃO ATUALIZADA	DESPESAS LIQUIDADAS		
			No Bimestre	Até o Bimestre	%
23 - EDUCAÇÃO INFANTIL	1.120.100,00	783.600,00	120,00	120,00	0,01
24 - ENSINO FUNDAMENTAL	20.175.600,00	19.973.263,44	1.826.179,77	3.379.296,87	16,91
25 - ENSINO MÉDIO	0,00	0,00	0,00	0,00	0,00
26 - ENSINO SUPERIOR	3.000,00	3.000,00	0,00	0,00	0,00
27 - ENSINO PROFISSIONAL NÃO INTEGRADO AO ENSINO REGULAR	0,00	0,00	0,00	0,00	0,00
28 - OUTRAS	634.000,00	669.000,00	76.019,94	109.079,01	16,30
29 - TOTAL DAS DESPESAS COM AÇÕES TÍPICAS DE MDE (23 + 24 + 25 + 26 + 27 + 28)	21.932.700,00	21.428.863,44	1.902.319,71	3.488.495,88	16,27

DEDUÇÕES CONSIDERADAS PARA FINS DE LIMITE CONSTITUCIONAL	VALOR
30 - RESULTADO LÍQUIDO DAS TRANSFERÊNCIAS DO FUNDEB = (12)	1.591.888,78
31 - DESPESAS CUSTEADAS COM A COMPLEMENTAÇÃO DO FUNDEB NO EXERCÍCIO	0,00
32 - RECEITA DE APLICAÇÃO FINANCEIRA DOS RECURSOS DO FUNDEB ATÉ O BIMESTRE = (60 h)	0,00
33 - DESPESAS CUSTEADAS COM O SUPERÁVIT FINANCEIRO, DO EXERCÍCIO ANTERIOR, DO FUNDEB	0,00
34 - DESPESAS CUSTEADAS COM O SUPERÁVIT FINANCEIRO, DO EXERCÍCIO ANTERIOR, DE OUTROS RECURSOS DE IMPOSTOS	0,00
35 - RESTOS A PAGAR INSCRITOS NO EXERCÍCIO ANTERIOR SEM DISPONIBILIDADE FINANCEIRA DE RECURSOS DE IMPOSTOS VINCULADOS AO	0,00
36 - CANCELAMENTO, NO EXERCÍCIO, DE RESTOS A PAGAR INSCRITOS COM DISPONIBILIDADE FINANCEIRA DE RECURSOS DE IMPOSTOS VINCI	0,00
37 - TOTAL DAS DEDUÇÕES CONSIDERADAS PARA FINS DE LIMITE CONSTITUCIONAL (30 + 31 + 32 + 33 + 34 + 35 + 36)	1.591.888,78
38 - TOTAL DAS DESPESAS PARA FINS DE LIMITE (29 - 37)	1.696.607,10
39 - MÍNIMO DE 25% DAS RECEITAS RESULTANTE DE IMPOSTOS EM MDE ((38 / 3) * 100)	28,70

OUTRAS INFORMAÇÕES PARA CONTROLE					
OUTRAS DESPESAS CUSTEADAS COM RECEITAS ADICIONAIS PARA FINANCIAMENTO DO ENSINO	DOTAÇÃO INICIAL	DOTAÇÃO ATUALIZADA	DESPESAS LIQUIDADAS		
			No Bimestre	Até o Bimestre	%

Handwritten signatures and initials.

GOVERNO MUNICIPAL DE TURURU
Relatório Resumido da Execução Orçamentária
Demonstrativo das Receitas e Despesas com Manutenção e Desenvolvimento do Ensino - MDE
Orçamentos Fiscal e da Seguridade Social
Período: Janeiro a Abril de 2017/Bimestre: Março e Abril


RREO - ANEXO VIII (LDB, art. 72)


R\$ 1,00

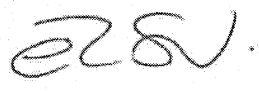
OUTRAS INFORMAÇÕES PARA CONTROLE

OUTRAS DESPESAS CUSTEADAS COM RECEITAS ADICIONAIS PARA FINANCIAMENTO DO ENSINO	DOTAÇÃO INICIAL	DOTAÇÃO ATUALIZADA	DESPESAS LIQUIDADAS		
			No Bimestre	Até o Bimestre	%
40 - DESPESAS CUSTEADAS COM A APLICAÇÃO FINANCEIRA DE OUTROS RECURSOS	0,00	0,00	0,00	0,00	0,00
41 - DESPESAS CUSTEADAS COM A CONTRIBUIÇÃO SOCIAL DO SALÁRIO-EDUCAÇÃO	0,00	0,00	0,00	0,00	0,00
42 - DESPESAS CUSTEADAS COM A OPERAÇÕES DE CRÉDITO	0,00	0,00	0,00	0,00	0,00
43 - DESPESAS CUSTEADAS COM OUTRAS RECEITAS PARA FINANCIAMENTO DO ENSINO	0,00	0,00	0,00	0,00	0,00
44 - TOTAL DAS OUTRAS DESPESAS CUSTEADAS COM RECEITAS ADICIONAIS PARA FINANCIAMENTO DO ENSINO	0,00	0,00	0,00	0,00	0,00
45 - TOTAL GERAL DAS DESPESAS (29 + 44)	0,00	0,00	0,00	0,00	0,00
RESTOS A PAGAR INSCRITOS COM DISPONIBILIDADE FINANCEIRA DE RECURSOS DE IMPOSTOS VINCULADOS AO ENSINO	SALDO ATÉ O BIMESTRE		CANCELADOS EM 2017 (g)		
46 - RESTOS A PAGAR DE DESPESAS COM FUNDEB	0,00		0,00		
FLUXO FINANCEIRO DOS RECURSOS			VALOR		
			FUNDEB (h)	FUNDEF	
47 - SALDO FINANCEIRO EM 31 DE DEZEMBRO DE [EXERCÍCIO ANTERIOR]			45.149,87	0,00	
48 - (+) INGRESSO DE RECURSOS ATÉ O BIMESTRE			17.706,59	0,00	
49 - (-) PAGAMENTOS EFETUADOS ATÉ O BIMESTRE			2.699.817,51	0,00	
50 - (+) RECEITA DE APLICAÇÃO FINANCEIRA DOS RECURSOS ATÉ O BIMESTRE			0,00	0,00	
51 - (=) SALDO FINANCEIRO NO EXERCÍCIO ATUAL			-2.619.110,92	0,00	
52 - SALDO ATUAL DAS CONTAS BANCÁRIAS DE VINCULAÇÃO AO FUNDEB 60% e 40% (((47 + 48) - 49) + 50)			-2.573.961,05	0,00	


MARIA DE FÁTIMA GALDINO ALBUQUERQUE
Prefeita


PUBLICONT - ASSESSORIA CONTÁBIL MUNICIPAL
Contador - GRC 480


FRANCISCO GLAUCIO BRAGA
Controlador Geral



CARLOS RONNEY UCHOA SALES VASCONCELOS
Secretário de Finanças

GOVERNO MUNICIPAL DE TURURU
Relatório Resumido de Execução Orçamentária
Demonstrativo das Receitas de Operações de Crédito e Despesas de Capital
Orçamento Fiscal e da Seguridade Social
Período: Janeiro a Abril de 2017/Bimestre: Março e Abril

RREO - Anexo IX (LRF, Art. 52, inciso I, alíneas "a" e "b" do inciso II e §1º)


R\$ 1,00

RECEITAS	PREVISÃO ATUALIZADA (a)	RECEITAS REALIZADAS Até o Bimestre (b)		SALDO NÃO REALIZADO (c) = (a - b)
RECEITAS DE OPERAÇÕES DE CRÉDITO (I)	0,00	0,00		0,00
DESPESAS	DOTAÇÃO ATUALIZADA (d)	DESPESAS EXECUTADAS Até o Bimestre		SALDO NÃO EXECUTADO (g) = (d - (e + f))
		LIQUIDADAS (e)	INSCRITAS EM RESTOS A PAGAR NÃO PROCESSADOS (f)	
DESPESAS DE CAPITAL	5.256.627,44	257.468,92	532.151,09	4.467.007,43
DESPESAS DE CAPITAL LÍQUIDA (II)	5.256.627,44	257.468,92	532.151,09	4.467.007,43
RESULTADO PARA APURAÇÃO DA REGRA DE OURO (III) = (I - II)	-5.256.627,44	-789.620,01		-4.467.007,43


 MARIA DE FÁTIMA GALDINO ALBUQUERQUE
 Prefeita


 PUBLICONT - ASSESSORIA CONTÁBIL MUNICIPAL
 Contador - CRC 480


 FRANCISCO GLAUCIO BRAGA
 Controlador Geral



 CARLOS RONNEY UCHOA SALES VASCONCELOS
 Secretário de Finanças

GOVERNO MUNICIPAL DE TURURU
Relatório Resumido da Execução Orçamentária
Demonstrativo da Projeção do Regime Próprio de Previdência dos Servidores
Orçamentos da Seguridade Social
Período: Janeiro a Abril de 2017/Bimestre: Março e Abril


RREO - ANEXO X (LRF, art. 53, § 1º, inciso II)

R\$ 1,00


EXERCÍCIO	RECEITAS PREVIDENCIÁRIAS (a)	DESPESAS PREVIDENCIÁRIAS (a)	RESULTADO PREVIDENCIÁRIO (c) = (a - b)	SALDO FINANCEIRO DO EXERCÍCIO (d) = ("d" exercício anterior) + (c)
	0,00	0,00	0,00	0,00



MARIA DE FÁTIMA GALDINO ALBUQUERQUE
Prefeita



PUBLICONT - ASSESSORIA CONTÁBIL MUNICIPAL
Contador - CRC 480



FRANCISCO GLAUCIO BRAGA
Controlador Geral



CARLOS RONNEY UCHOA SALES VASCONCELOS
Secretário de Finanças

RECEITAS	ATUALIZADA (a)	Até o Bimestre (b)		REALIZADO (c) = (a - b)
RECEITAS DE CAPITAL - ALIENAÇÃO DE ATIVOS (I)				
Alienação de Outros Bens Móveis	5.000,00	0,00		5.000,00
DESPESAS	DOTAÇÃO ATUALIZADA (d)	DESPESAS EXECUTADAS Até o Bimestre		SALDO NÃO EXECUTADO (g) = (d - (e + f))
		LIQUIDADAS (e)	INSCRITAS EM RESTOS A PAGAR NÃO PROCESSADOS (f)	
APLICAÇÃO DOS RECURSOS DA ALIENAÇÃO DE ATIVOS (II)				
DESPESA DE CAPITAL				
Investimentos	5.730.113,44	0,00	0,00	5.730.113,44
Inversões Financeiras	54.000,00	0,00	0,00	54.000,00
Amortização da Dívida	705.000,00	0,00	0,00	705.000,00
DESPESAS CORRENTES DOS REGIMES DE PREVIDÊNCIA				
Regime Geral da Previdência Social	0,00	0,00	0,00	0,00
Regime Próprio de Previdência dos Servidores	0,00	0,00	0,00	0,00
SALDO FINANCEIRO A APLICAR	2016 (h)	2017 (i) = (lb - (Ile + Iff))		SALDO ATUAL (j) = (IIIh + IIIi)
VALOR (III)	0,00	0,00		0,00

Fonte:


 MARIA DE FÁTIMA GALDINO ALBUQUERQUE
 Prefeita


 PUBLICONT - ASSESSORIA CONTÁBIL MUNICIPAL
 Contador - CRC 480


 FRANCISCO GLAUCIO BRAGA
 Controlador Geral


 CARLOS RONNEY UCHOA SALES VASCONCELOS
 Secretário de Finanças

GOVERNO MUNICIPAL DE TURURU
Relatório Resumido da Execução Orçamentária
Demonstrativo da Receita e Despesa com Ações de Serviços Públicos de Saúde
Orçamentos Fiscal e da Seguridade Social
Período: Janeiro a Abril de 2017/Bimestre: Março e Abril

R\$ 1,00

RECEITAS	PREVISÃO INICIAL	PREVISÃO ATUALIZADA	RECEITAS REALIZADAS	
			Até o Bimestre	%
RECEITA DE IMPOSTOS	449.000,00	448.000,00	58.108,46	12,94
Imposto de Renda Retido nas Fontes sobre os Rendimentos do Trabalho	250.000,00	250.000,00	17.633,59	7,05
Imposto sobre Serviços de Qualquer Natureza	180.000,00	180.000,00	40.437,87	22,46
Receita da Dívida Ativa de Outros Tributos – Principal	1.000,00	1.000,00	35,00	3,50
RECEITAS DE TRANSFERÊNCIAS CONSTITUCIONAIS LEGAIS	24.403.000,00	24.403.000,00	6.550.405,81	26,84
Cota-Parte do Fundo de Participação dos Municípios - Cota Mensal	17.000.000,00	17.000.000,00	4.606.667,46	27,09
Cota-Parte do Imposto Sobre a Propriedade Territorial Rural	3.000,00	3.000,00	194,30	6,47
Transferência Financeira do ICMS – Desoneração – L.C. Nº 87/96	25.000,00	25.000,00	5.816,60	23,26
Cota-Parte do ICMS	7.000.000,00	7.000.000,00	1.790.635,49	25,58
Cota-Parte do IPVA	350.000,00	350.000,00	141.493,02	40,42
Cota-Parte do IPI – Municípios	25.000,00	25.000,00	5.378,94	21,51
TOTAL	24.834.000,00	24.834.000,00	6.608.512,27	26,61

DESPESAS CORRENTES (Por Grupo de Natureza da Despesa)	DOTAÇÃO INICIAL	DOTAÇÃO ATUALIZADA	DESPESAS LIQUIDADAS	
			Até o Bimestre	%
DESPESAS CORRENTES	8.004.300,00	8.752.330,37	1.949.913,95	22,27
Pessoal e Encargos Sociais	5.174.000,00	5.249.000,00	1.335.865,81	25,44
Juros e Encargos da Dívida	0,00	0,00	0,00	0,00
Outras Despesas Correntes	2.830.300,00	3.503.330,37	614.048,14	17,52
DESPESAS DE CAPITAL	1.698.400,00	1.228.500,00	0,00	0,00
Investimentos	1.688.400,00	1.219.500,00	0,00	0,00
Inversões Financeiras	10.000,00	10.000,00	0,00	0,00
Amortização da Dívida	0,00	0,00	0,00	0,00
TOTAL (IV)	9.702.700,00	9.981.830,37	1.949.913,95	0,00

DESPESAS PRÓPRIAS COM AÇÕES E SERVIÇOS PÚBLICOS DE SAÚDE	DOTAÇÃO INICIAL	DOTAÇÃO ATUALIZADA	DESPESAS LIQUIDADAS	
			Até o Bimestre	%
DESPESAS COM SAÚDE (V) = (IV)	9.702.700,00	9.981.830,37	1.949.913,95	19,53
(-) DESPESAS COM INATIVOS E PENSIONISTAS	0,00	0,00	0,00	0,00
(-) DESPESAS CUSTEADAS COM OUTROS RECURSOS DESTINADOS À SAÚDE	767.428,44	767.428,44	767.428,44	100,00
Recursos de Transferências do Sistema Único de Saúde	0,00	0,00	0,00	0,00
Recursos de Operações de Crédito	0,00	0,00	0,00	0,00
Outros Recursos	0,00	0,00	0,00	0,00
(-) RESTOS A PAGAR INSCRITOS NO EXERCÍCIO SEM DISPONIBILIDADE FINANCEIRA	0,00	0,00	0,00	0,00
TOTAL DAS DESPESAS PRÓPRIAS COM AÇÕES E SERVIÇOS PÚBLICOS DE SAÚDE	8.935.271,56	9.214.401,93	1.182.485,51	12,83

CONTROLE DE RESTOS A PAGAR VINCULADOS À SAÚDE INSCRITOS EM EXERCÍCIOS ANTERIORES	RESTOS A PAGAR INSCRITOS COM DISPONIBILIDADE FINANCEIRA DE RECURSOS PRÓPRIOS VINCULADOS	
	Inscritos em Exercícios Anteriores	Cancelado em 2017 (f)
RESTOS A PAGAR DE DESPESAS PRÓPRIAS COM AÇÕES E SERVIÇOS PÚBLICOS DE SAÚDE (VII)	0,00	0,00

PARTICIPAÇÃO DAS DESPESAS COM AÇÕES E SERVIÇOS PÚBLICOS DE SAÚDE NA RECEITA DE IMPOSTOS LÍQUIDA E TRANSFERÊNCIAS CONSTITUCIONAIS LEGAIS - LIMITE CONSTITUCIONAL <=> ((VI - VII f) / I)	17,89
--	-------

DESPESAS COM SAÚDE (Por Subfunção)	DOTAÇÃO INICIAL	DOTAÇÃO ATUALIZADA	DESPESAS LIQUIDADAS	
			Até o Bimestre	%
Atenção Básica	5.758.400,00	6.045.530,37	1.182.748,52	19,56
Assistência Hospitalar e Ambulatorial	3.244.300,00	3.389.300,00	677.719,97	20,11
Vigilância Sanitária	702.000,00	567.000,00	89.454,86	15,77
TOTAL	9.702.700,00	9.981.830,37	1.949.913,95	19,53


elw

[Assinaturas]

GOVERNO MUNICIPAL DE TURURU
Relatório Resumido da Execução Orçamentária
Demonstrativo da Receita e Despesa com Ações de Serviços Públicos de Saúde
Orçamentos Fiscal e da Seguridade Social
Período: Janeiro a Abril de 2017/Bimestre: Março e Abril


RREO - ANEXO XII (ADCT, art. 77)

R\$ 1,00


MARIA DE FÁTIMA GALDINO ALBUQUERQUE
Prefeita


PUBLICONT - ASSESSORIA CONTÁBIL MUNICIPAL
Contador - CRC 480


FRANCISCO GLAUCIO BRAGA
Controlador Geral


CARLOS RONNEY UCHOA SALES VASCONCELOS
Secretário de Finanças

GOVERNO MUNICIPAL DE TURURU
Relatório Resumido da Execução Orçamentária
Demonstrativo das Parcerias Público-Privadas
Orçamentos Fiscal e da Seguridade Social

Período: Janeiro a Abril de 2017/Bimestre: Março e Abril


RREO - ANEXO XIII (Lei nº 11.079, de 30.12.2004, arts. 22, 25 e 28)

R\$ 1,00

ESPECIFICAÇÃO	SALDO TOTAL EM 31 DE DEZEMBRO DO EXERCÍCIO ANTERIOR (a)	REGISTROS EFETUADOS EM 2017		SALDO TOTAL
		No Bimestre	Até o Bimestre (b)	
TOTAL DE ATIVOS	0,00	0,00	0,00	0,00
Direitos Futuros	0,00	0,00	0,00	0,00
Ativos Contabilizados na SPE	0,00	0,00	0,00	0,00
Contrapartida parameter Provisões de PPP	0,00	0,00	0,00	0,00
TOTAL DE PASSIVOS (I)	0,00	0,00	0,00	0,00
Obrigações Não Relacionadas a Serviços	0,00	0,00	0,00	0,00
Contrapartida para Ativos da SPE	0,00	0,00	0,00	0,00
Provisões de PPP	0,00	0,00	0,00	0,00
GARANTIAS DE PPP (II)	0,00	0,00	0,00	0,00
SALDO LÍQUIDO DE PASSIVOS DE PPP (III) = (I - II)	0,00	0,00	0,00	0,00
PASSIVOS CONTINGENTES	0,00	0,00	0,00	0,00
Contraprestações Futuras	0,00	0,00	0,00	0,00
Riscos Não Provisionados	0,00	0,00	0,00	0,00
Outros Passivos Contingentes	0,00	0,00	0,00	0,00
ATIVOS CONTINGENTES	0,00	0,00	0,00	0,00
Serviços Futuros	0,00	0,00	0,00	0,00
Outros Ativos Contingentes	0,00	0,00	0,00	0,00


DESPESAS DE PPP	EXERCÍCIO ANTERIOR	EXERCÍCIO CORRENTE (EC)	<EC+1>	<EC+2>	<EC+3>	<EC+4>	<EC+5>	<EC+6>	<EC+7>	<EC+8>	<EC+9>
Do Ente Federado	0,00	0,00	0,00	0,00	0,00	0,00	0,00	0,00	0,00	0,00	0,00
Das Estaduais Não-Dependentes	0,00	0,00	0,00	0,00	0,00	0,00	0,00	0,00	0,00	0,00	0,00
TOTAL DAS DESPESAS	0,00	0,00	0,00	0,00	0,00	0,00	0,00	0,00	0,00	0,00	0,00
RECEITA CORRENTE LÍQUIDA (RCL)	0,00	0,00	0,00	0,00	0,00	0,00	0,00	0,00	0,00	0,00	0,00
TOTAL DAS DESPESAS / RCL (%)	0,00	0,00	0,00	0,00	0,00	0,00	0,00	0,00	0,00	0,00	0,00

lota:


MARIA DE FÁTIMA GALDINO ALBUQUERQUE
 Prefeita


PUBLICONT - ASSESSORIA CONTÁBIL MUNICIPAL
 Contador - CRC 480


FRANCISCO GLAUCIO BRAGA
 Controlador Geral



CARLOS RONNEY UCHOA SALES VASCONCELOS
 Secretário de Finanças

GOVERNO MUNICIPAL DE TURURU
Relatório Resumido de Execução Orçamentária
Demonstrativo Simplificado do Relatório Resumido da Execução Orçamentária
Orçamento Fiscal e da Seguridade Social
Período: Janeiro a Abril de 2017/Bimestre: Março e Abril

BBEO - Anexo XIV / LRF Art. 52, Inciso I, alíneas "a" e "b" do Inciso II e 51º


RS.1.00

RECEITAS DE OPERAÇÕES DE CRÉDITO E DESPESAS DE CAPITAL	Valor Apurado Até o Bimestre	Saldo Não Realizado	
Receitas de Operações de Crédito	0,00	0,00	
Despesa de Capital Líquida	257.468,92	4.467.007,43	
RECEITA DE ALIENAÇÃO DE ATIVOS E APLICAÇÃO DOS RECURSOS	Valor Apurado Até o Bimestre	Saldo a Realizar	
Receita de Capital Resultante da Alienação de Ativos	0,00	5.000,00	
Aplicação dos Recursos da Alienação de Ativos	0,00	0,00	
DESPESAS COM AÇÕES E SERVIÇOS PÚBLICOS DE SAÚDE	Valor Apurado Até o Bimestre	Limite Constitucional Anual	
		% Mínimo a Aplicar no Exercício	% Aplicado Até o Bimestre
Despesas Próprias com Ações e Serviços Públicos de Saúde	1.182.485,51	15,00	17,89


 MARIA DE FÁTIMA GALDINO ALBUQUERQUE
 Prefeita


 PUBLICONT - ASSESSORIA CONTÁBIL MUNICIPAL
 Contador - CRC 480


 FRANCISCO GLAUCIO BRAGA
 Controlador Geral


 CARLOS RONNEY UCHOA SALES VASCONCELOS
 Secretário de Finanças