

R.E.E.O



1º BIMESTRE

PREFEITURA MUNICIPAL DE
JANEIRO E FEVEREIRO DE 2017

TURURU

Rumo ao Futuro Melhor

Estado do Ceará
Prefeitura Municipal de Tururu
EDITAL DE PUBLICAÇÃO Nº 2017.03.29-1

A Prefeita do Município de Tururu - Estado do Ceará, SRA. MARIA DE FÁTIMA GALDINO ALBUQUERQUE, em pleno exercício do cargo e no uso competente de suas atribuições, notadamente as conferidas pelo Art. 28, Inciso X, da Constituição do Estado do Ceará, **RESOLVE** publicar mediante afixação nos locais de amplo acesso do público em geral no âmbito do Município de Tururu/CE, bem como na internet, através do site www.tururu.ce.gov.br, o **RELATÓRIO RESUMIDO DA EXECUÇÃO ORÇAMENTÁRIA - RREO**, atinente ao **1º BIMESTRE** do exercício financeiro de **2017**.

PUBLIQUE-SE, DIVULGUE-SE, CUMPRA-SE.

Paço do Poder Executivo Municipal de Tururu - Estado do Ceará.
Em, 29 de Março de 2017.


MARIA DE FÁTIMA GALDINO ALBUQUERQUE
Prefeita

DECLARAÇÃO

Em cumprimento ao art. 7º da Instrução Normativa do TCM nº 03/2000, **DECLARO**, para fins de prova junto a esse Órgão de Controle Externo, que a Prefeitura Municipal de Tururu - CE publicou mediante afixação nos locais de amplo acesso público em geral no âmbito do Município de Tururu e no site www.tururu.ce.gov.br o **R.R.E.O. (Relatório Resumido de Execução Orçamentária)** (art. 54 da Lei Complementar nº 101/2000), referente ao 1º **BIMESTRE** de 2017, conforme EDITAL DE PUBLICAÇÃO anexo.

Tururu - CE, 29 de Março de 2017.


MARIA DE FÁTIMA GALDINO ALBUQUERQUE
Prefeita

Prefeitura Municipal de Tumuru
 Relatório Resumido de Execução Orçamentária
Balço Orçamentário
 Orçamento Fiscal e da Seguridade Social
 Período: Janeiro a Fevereiro de 2017/Bimestre: Janeiro e Fevereiro

RREO - Anexo 1 (LRF, Art. 52, inciso II, alíneas "a" e "b" e inciso III e §1º)

Em reais

Receitas Orçamentárias	Previsão Inicial	Previsão Atualizada (a)	Receitas Realizadas				Saldo (a-c)
			No Bimestre (b)	% (b/a)	Até Bimestre (c)	% (c/a)	
Receitas Orçamentárias							
Receitas (Exceto Intra-Orçamentárias) (I)	44.379.400,00	44.379.400,00	5.834.644,06	13,15	5.834.644,06	13,15	38.544.755,94
Receitas Correntes	40.624.400,00	40.624.400,00	5.686.994,06	14,00	5.686.994,06	14,00	34.937.405,94
Receita Tributária	473.000,00	473.000,00	21.121,92	4,47	21.121,92	4,47	451.878,08
Impostos	445.000,00	445.000,00	20.020,67	4,50	20.020,67	4,50	424.979,33
Taxas	28.000,00	28.000,00	1.101,25	3,93	1.101,25	3,93	26.898,75
Receitas de Contribuições	400.000,00	400.000,00	20.533,55	5,13	20.533,55	5,13	379.466,45
Contribuição para o Custeio do Serviço de	400.000,00	400.000,00	20.533,55	5,13	20.533,55	5,13	379.466,45
Receita Patrimonial	583.000,00	583.000,00	63.663,91	10,92	63.663,91	10,92	519.336,09
Receitas Imobiliárias	20.000,00	20.000,00	0,00	0,00	0,00	0,00	20.000,00
Receitas de Valores Mobiliários	543.000,00	543.000,00	62.592,59	11,53	62.592,59	11,53	480.407,41
Outras Receitas Patrimoniais	20.000,00	20.000,00	1.071,32	5,36	1.071,32	5,36	18.928,68
Receita de Serviços	110.000,00	110.000,00	415,55	0,38	415,55	0,38	109.584,45
Transferências Correntes	38.967.400,00	38.967.400,00	5.565.615,70	14,28	5.565.615,70	14,28	33.401.784,30
Transferências Intergovernamentais	38.552.400,00	38.552.400,00	5.565.615,70	14,44	5.565.615,70	14,44	32.986.784,30
Transferências de Convênios	415.000,00	415.000,00	0,00	0,00	0,00	0,00	415.000,00
Outras Receitas Correntes	91.000,00	91.000,00	15.643,43	17,19	15.643,43	17,19	75.356,57
Multas e Juros de Mora	17.000,00	17.000,00	0,00	0,00	0,00	0,00	17.000,00
Indenizações e Restituições	40.000,00	40.000,00	429,00	1,07	429,00	1,07	39.571,00
Receita da Dívida Ativa	4.000,00	4.000,00	35,00	0,88	35,00	0,88	3.965,00
Receitas Diversas	30.000,00	30.000,00	15.179,43	50,60	15.179,43	50,60	14.820,57
Receitas de Capital	3.755.000,00	3.755.000,00	147.650,00	3,93	147.650,00	3,93	3.607.350,00
Alienação de Bens	5.000,00	5.000,00	0,00	0,00	0,00	0,00	5.000,00
Alienação de Bens Móveis	5.000,00	5.000,00	0,00	0,00	0,00	0,00	5.000,00
Transferências de Capital	3.750.000,00	3.750.000,00	147.650,00	3,94	147.650,00	3,94	3.602.350,00
Transferências Intergovernamentais	300.000,00	300.000,00	0,00	0,00	0,00	0,00	300.000,00
Transferências de Convênios	3.450.000,00	3.450.000,00	147.650,00	4,28	147.650,00	4,28	3.302.350,00
Receitas (Intra-Orçamentárias) (II)	0,00	0,00	0,00	0,00	0,00	0,00	0,00
SubTotal das Receitas (III) = (I + II)	44.379.400,00	44.379.400,00	5.834.644,06	13,15	5.834.644,06	13,15	38.544.755,94
Operações de Crédito/Refinanciamento (IV)							
SubTotal com Refinanciamento (V) = (III + IV)	44.379.400,00	44.379.400,00	5.834.644,06	13,15	5.834.644,06	13,15	38.544.755,94
Déficit (VI)					0,00		
Total (VII) = (V + VI)	44.379.400,00	44.379.400,00	5.834.644,06		5.834.644,06		

Despesas Orçamentárias	Dotação Inicial (d)	Dotação Atualizada (e)	Despesas Empenhadas		Saldo (g) = (e-f)	Despesas Liquidadas		Saldo (i) = (e-h)	Despesas Pagas Até o Bimestre (j)	Inscritas em Restos a Pagar Não Proc. (k)
			No Bimestre	Até o Bimestre (f)		No Bimestre	Até o Bimestre (h)			

[Handwritten signatures and marks]

Prefeitura Municipal de Tururu

Relatório Resumido de Execução Orçamentária


Balanco Orçamentário

Orçamento Fiscal e da Seguridade Social

Período: Janeiro a Fevereiro de 2017/Bimestre: Janeiro e Fevereiro

RRF(D) - Anexo 1 (LRF - Art. 52, inciso I, alíneas "a" e "h" do inciso II e §1º)

Despesas Orçamentárias	Dotação Inicial (d)	Dotação Atualizada (e)	Despesas Empenhadas		Saldo (g) = (e-f)	Despesas Liquidadas		Saldo (i) = (e-h)	Despesas Pagas Até o Bimestre (j)	Em reais Inscritas em Restos a Pagar Não Proc. (k)
			No Bimestre	Até o Bimestre (f)		No Bimestre	Até o Bimestre (h)			
Despesas Orçamentárias										
Despesas (Exceto Intra-Orçamentárias) (VIII)	44.379.400,00	44.379.400,00	18.850.290,88	18.850.290,88	25.529.109,12	3.126.650,33	3.126.650,33	41.252.749,67	2.888.644,34	
DESPESAS CORRENTES	36.640.900,00	37.868.886,00	18.254.790,88	18.254.790,88	19.614.095,12	3.027.870,02	3.027.870,02	34.841.015,98	2.791.404,03	
PESSOAL E ENCARGOS SOCIAIS	23.658.600,00	24.656.050,00	16.472.569,54	16.472.569,54	8.183.480,46	2.601.137,57	2.601.137,57	22.054.912,43	2.386.094,76	
OUTRAS DESPESAS CORRENTES	12.982.300,00	13.212.836,00	1.782.221,34	1.782.221,34	11.430.614,66	426.732,45	426.732,45	12.786.103,55	405.309,27	
DESPESAS DE CAPITAL	7.688.500,00	6.460.514,00	595.500,00	595.500,00	5.865.014,00	98.780,31	98.780,31	6.361.733,69	97.240,31	
INVESTIMENTOS	7.029.500,00	5.801.514,00	3.500,00	3.500,00	5.798.014,00	3.500,00	3.500,00	5.798.014,00	1.960,00	
INVERSÕES FINANCEIRAS	54.000,00	54.000,00	0,00	0,00	54.000,00	0,00	0,00	54.000,00	0,00	
AMORTIZAÇÃO DA DÍVIDA	605.000,00	605.000,00	592.000,00	592.000,00	13.000,00	95.280,31	95.280,31	509.719,69	95.280,31	
Despesas (Intra-Orçamentárias) (IX)	0,00	0,00	0,00	0,00	0,00	0,00	0,00	0,00	0,00	
SubTotal das Despesas (X) = (VIII + IX)	44.379.400,00	44.379.400,00	18.850.290,88	18.850.290,88	25.529.109,12	3.126.650,33	3.126.650,33	41.252.749,67	2.888.644,34	
Amortização da Div./Refinanciamento (XI)										
SubTotal com Refinanciamento (XII) = (X + XI)	44.379.400,00	44.379.400,00	18.850.290,88	18.850.290,88	25.529.109,12	3.126.650,33	3.126.650,33	41.252.749,67	2.888.644,34	
Superávit (XIII)							2.707.993,73			
Total (XIV) = (XII + XIII)	44.379.400,00	44.379.400,00	18.850.290,88	18.850.290,88		3.126.650,33	5.834.644,06		2.888.644,34	


 MARIA DE FÁTIMA GALDINO ALBUQUERQUE
 Prefeita


 PUBLICONT - ASSESSORIA CONTÁBIL MUNICIPAL
 Contador - CRC 480


 FRANCISCO GLAUCIO BRAGA
 Controlador


 CARLOS RONNEY UCHOA SALES VASCONCELOS
 Secretário de Administração e Finanças

Prefeitura Municipal de Tururu
 Relatório Resumido de Execução Orçamentária
Demonstrativo da Execução das Despesas por Função/Subfunção
 Orçamento Fiscal e da Seguridade Social
 Período: Janeiro a Fevereiro de 2017/Bimestre: Janeiro e Fevereiro

RRFO - Anexo 2 (LRF, Art. 52, inciso II, alínea "c")

Função/Subfunção	Dotação Inicial	Dotação Atualizada (a)	Despesas Empenhadas			Saldo(e) = (a-b)	Despesas Liquidadas			Saldo(e) = (a-d)	Insic. Restos a Pagar Não Processados (f)
			No Bimestre	Até o Bimestre (b)	% (b / total b)		No Bimestre	Até o Bimestre (d)	% (d / total d)		
Despesas (Exceto Intra-Orçamentárias) (I)	44.379.400,00	44.379.400,00	18.850.290,88	18.850.290,88	100,00	25.529.109,12	3.126.650,33	3.126.650,33	100,00	41.252.749,67	
Legislativa	1.405.000,00	1.405.000,00	0,00	0,00	0,00	1.405.000,00	0,00	0,00	0,00	1.405.000,00	
Ação Legislativa	1.405.000,00	1.405.000,00	0,00	0,00	0,00	1.405.000,00	0,00	0,00	0,00	1.405.000,00	
Administração	3.805.000,00	3.860.000,00	1.960.623,57	1.960.623,57	10,40	1.899.376,43	371.526,29	371.526,29	11,88	3.488.473,71	
Administração Geral	3.805.000,00	3.860.000,00	1.960.623,57	1.960.623,57	10,40	1.899.376,43	371.526,29	371.526,29	11,88	3.488.473,71	
Assistência Social	2.557.000,00	2.530.536,00	614.326,45	614.326,45	3,26	1.916.209,55	118.503,21	118.503,21	3,79	2.412.032,79	
Administração Geral	1.493.000,00	1.493.000,00	520.352,45	520.352,45	2,76	972.647,55	101.388,48	101.388,48	3,24	1.391.611,52	
Assistência ao Idoso	35.000,00	35.000,00	0,00	0,00	0,00	35.000,00	0,00	0,00	0,00	35.000,00	
Assistência à Criança e ao Adolescente	135.000,00	145.000,00	86.164,00	86.164,00	0,46	58.836,00	14.200,01	14.200,01	0,45	130.799,99	
Assistência Comunitária	741.000,00	704.536,00	7.230,00	7.230,00	0,04	697.306,00	2.334,72	2.334,72	0,07	702.201,28	
Alimentação e Nutrição	148.000,00	148.000,00	0,00	0,00	0,00	148.000,00	0,00	0,00	0,00	148.000,00	
Assistência ao Povo Indígena	5.000,00	5.000,00	580,00	580,00	0,00	4.420,00	580,00	580,00	0,02	4.420,00	
Previdência Social	405.000,00	405.000,00	104.000,00	104.000,00	0,55	301.000,00	36.096,05	36.096,05	1,15	368.903,95	
Previdência Básica	405.000,00	405.000,00	104.000,00	104.000,00	0,55	301.000,00	36.096,05	36.096,05	1,15	368.903,95	
Saúde	9.702.700,00	9.722.700,00	4.466.869,25	4.466.869,25	23,70	5.255.830,75	734.104,13	734.104,13	23,48	8.988.595,87	
Atenção Básica	5.756.400,00	5.726.400,00	2.576.884,25	2.576.884,25	13,67	3.149.515,75	419.922,09	419.922,09	13,43	5.306.477,91	
Assistência Hospitalar e Ambulatorial	3.244.300,00	3.299.300,00	1.535.985,00	1.535.985,00	8,15	1.763.315,00	266.444,00	266.444,00	8,52	3.032.856,00	
Vigilância Sanitária	702.000,00	697.000,00	354.000,00	354.000,00	1,88	343.000,00	47.738,04	47.738,04	1,53	649.261,96	
Educação	21.932.700,00	22.465.150,00	10.436.843,45	10.436.843,45	55,37	12.028.306,55	1.598.054,10	1.598.054,10	51,11	20.867.095,90	
Alimentação e Nutrição	190.000,00	190.000,00	0,00	0,00	0,00	190.000,00	0,00	0,00	0,00	190.000,00	
Ensino Fundamental	20.175.600,00	20.773.050,00	10.091.143,45	10.091.143,45	53,53	10.681.906,55	1.564.995,03	1.564.995,03	50,05	19.208.054,97	
Ensino Superior	3.000,00	3.000,00	0,00	0,00	0,00	3.000,00	0,00	0,00	0,00	3.000,00	
Educação Infantil	1.120.100,00	1.025.100,00	0,00	0,00	0,00	1.025.100,00	0,00	0,00	0,00	1.025.100,00	
Difusão Cultural	444.000,00	474.000,00	345.700,00	345.700,00	1,83	128.300,00	33.059,07	33.059,07	1,06	440.940,93	
Cultura	116.000,00	116.000,00	2.630,00	2.630,00	0,01	113.370,00	630,00	630,00	0,02	115.370,00	
Patrimônio Histórico, Artístico e	8.000,00	8.000,00	2.000,00	2.000,00	0,01	6.000,00	0,00	0,00	0,00	8.000,00	
Difusão Cultural	108.000,00	108.000,00	630,00	630,00	0,00	107.370,00	630,00	630,00	0,02	107.370,00	
Direito da Cidadania	7.000,00	7.000,00	460,00	460,00	0,00	6.540,00	460,00	460,00	0,01	6.540,00	
Direitos Individuais, Coletivos e Difusos	7.000,00	7.000,00	460,00	460,00	0,00	6.540,00	460,00	460,00	0,01	6.540,00	
Urbanismo	1.152.000,00	834.000,00	245.158,16	245.158,16	1,30	588.841,84	91.802,14	91.802,14	2,94	742.197,86	
Infra-Estrutura Urbana	355.000,00	205.000,00	0,00	0,00	0,00	205.000,00	0,00	0,00	0,00	205.000,00	
Serviços Urbanos	472.000,00	484.000,00	245.158,16	245.158,16	1,30	238.841,84	91.802,14	91.802,14	2,94	392.197,86	
Preservação e Conservação Ambiental	15.000,00	15.000,00	0,00	0,00	0,00	15.000,00	0,00	0,00	0,00	15.000,00	
Lazer	310.000,00	130.000,00	0,00	0,00	0,00	130.000,00	0,00	0,00	0,00	130.000,00	
Habituação	130.000,00	130.000,00	0,00	0,00	0,00	130.000,00	0,00	0,00	0,00	130.000,00	
Habituação Urbana	130.000,00	130.000,00	0,00	0,00	0,00	130.000,00	0,00	0,00	0,00	130.000,00	

Prefeitura Municipal de Tururu
 Relatório Resumido de Execução Orçamentária
Demonstrativo da Execução das Despesas por Função/Subfunção
 Orçamento Fiscal e da Seguridade Social
 Período: Janeiro a Fevereiro de 2017/Bimestre: Janeiro e Fevereiro

RREO - Anexo 2 (LRF, Art. 52, inciso II, alínea "c")

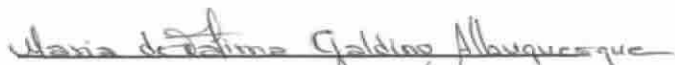
Função/Subfunção	Dotação Inicial	Dotação Atualizada (a)	Despesas Empenhadas			Saldo(c) = (a-b)	Despesas Liquidadas			Saldo(e) = (a-d)	Insc. Restos a Pagar Não Processados (f)
			Nº Bimestre	Até o Bimestre (b)	% (b / total b)		Nº Bimestre	Até o Bimestre (d)	% (d / total d)		
Saneamento	450.000,00	300.000,00	0,00	0,00	0,00	300.000,00	0,00	0,00	0,00	300.000,00	
Saneamento Básico Urbano	450.000,00	300.000,00	0,00	0,00	0,00	300.000,00	0,00	0,00	0,00	300.000,00	
Agricultura	859.000,00	817.232,00	210.402,00	210.402,00	1,12	606.830,00	28.456,50	28.456,50	0,91	788.775,50	
Extensão Rural	584.000,00	599.000,00	210.402,00	210.402,00	1,12	388.598,00	28.456,50	28.456,50	0,91	570.543,50	
Irrigação	255.000,00	198.232,00	0,00	0,00	0,00	198.232,00	0,00	0,00	0,00	198.232,00	
Promoção da Produção Agropecuária	20.000,00	20.000,00	0,00	0,00	0,00	20.000,00	0,00	0,00	0,00	20.000,00	
Energia	30.000,00	30.000,00	0,00	0,00	0,00	30.000,00	0,00	0,00	0,00	30.000,00	
Energia Elétrica	30.000,00	30.000,00	0,00	0,00	0,00	30.000,00	0,00	0,00	0,00	30.000,00	
Transporte	325.000,00	308.000,00	0,00	0,00	0,00	308.000,00	0,00	0,00	0,00	308.000,00	
Transporte Rodoviário	325.000,00	308.000,00	0,00	0,00	0,00	308.000,00	0,00	0,00	0,00	308.000,00	
Desporto e Lazer	568.000,00	513.782,00	116.978,00	116.978,00	0,62	396.804,00	15.872,17	15.872,17	0,51	497.909,83	
Desporto Comunitário	498.000,00	443.782,00	116.978,00	116.978,00	0,62	326.804,00	15.872,17	15.872,17	0,51	427.909,83	
Lazer	70.000,00	70.000,00	0,00	0,00	0,00	70.000,00	0,00	0,00	0,00	70.000,00	
Encargos Especiais	885.000,00	885.000,00	692.000,00	692.000,00	3,67	193.000,00	131.145,74	131.145,74	4,19	753.854,26	
Serviço da Dívida Interna	605.000,00	605.000,00	592.000,00	592.000,00	3,14	13.000,00	95.280,31	95.280,31	3,05	509.719,69	
Outros Encargos Especiais	280.000,00	280.000,00	100.000,00	100.000,00	0,53	180.000,00	35.865,43	35.865,43	1,15	244.134,57	
Reserva de Contingência	50.000,00	50.000,00	0,00	0,00	0,00	50.000,00	0,00	0,00	0,00	50.000,00	
Reserva de Contingência	50.000,00	50.000,00	0,00	0,00	0,00	50.000,00	0,00	0,00	0,00	50.000,00	
Despesas (Intra-Orçamentárias) (II)	0,00	0,00	0,00	0,00	0,00	0,00	0,00	0,00	0,00	0,00	
Total (III) (I + II)	44.379.400,00	44.379.400,00	18.850.290,88	18.850.290,88	100,00	25.529.109,12	3.126.650,33	3.126.650,33	100,00	41.252.749,67	

(Handwritten signatures)

Prefeitura Municipal de Tururu
Relatório Resumido de Execução Orçamentária
Demonstrativo da Execução das Despesas por Função/Subfunção
Orçamento Fiscal e da Seguridade Social
Período: Janeiro a Fevereiro de 2017/Bimestre: Janeiro e Fevereiro

BREJO - Anexo 2 (LRF Art. 52, inciso II, alínea "c")

Em reais



MARIA DE FÁTIMA GALDINO ALBUQUERQUE
Prefeita



FRANCISCO GLÁUCIO BRAGA
Controlador



PUBLICONT - ASSESSORIA CONTÁBIL MUNICIPAL
Contador - CIRC 480



CARLOS ROMNEY UCHOA SALES VASCONCELOS
Secretário de Administração e Finanças

Prefeitura Municipal de Tururu
 Relatório Resumido de Execução Orçamentária
Demonstrativo da Receita Corrente Líquida
 Orçamento Fiscal e da Seguridade Social
 Período: Janeiro a Fevereiro de 2017/Bimestre: Janeiro e Fevereiro

RRFO - Anexo 3 (LRF, Art. 53, inciso I)

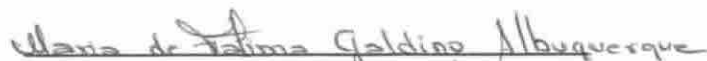
Especificação	Evolução da Receita Realizada nos Últimos 12 Meses												Total (Últimos 12 Meses)	Em reais Previsão Atualizada do Exercício
	Março/2016	Abril/2016	Maio/2016	Junho/2016	Julho/2016	Agosto/2016	Setembro/2016	Outubro/2016	Novembro/2016	Dezembro/2016	Janeiro/2017	Fevereiro/2017		
Receitas Correntes (I)	2.666.649,90	2.626.948,08	3.155.295,84	3.062.051,86	2.804.287,72	2.538.319,52	2.436.052,52	2.596.058,13	3.684.267,72	5.532.126,69	2.558.102,07	3.815.415,70	37.479.617,75	40.624.400,00
Receita Tributária	19.929,45	14.359,18	20.504,72	82.211,64	285.472,83	16.027,00	11.929,43	11.945,85	25.021,08	144.503,26	10.968,75	10.115,17	396.026,36	473.000,00
IPTU	0,00	0,00	294,41	0,00	0,00	0,00	0,00	284,14	0,00	607,86	0,00	0,00	1.186,41	10.000,00
ISS	16.017,16	9.601,18	14.084,19	7.373,13	185.971,80	11.161,85	8.990,92	7.148,00	11.889,24	27.871,03	10.190,85	3.0194,51	146.393,86	180.000,00
ITBI	0,00	192,00	576,00	500,00	831,34	490,00	0,00	0,00	190,00	385,10	0,00	0,00	3.164,44	5.000,00
IRRF	3.543,29	4.045,00	5.451,12	74.338,51	18.201,16	3.982,15	2.503,51	4.458,71	12.941,84	115.445,27	327,90	6.4107,41	241.625,89	250.000,00
Outras Receitas Tributárias	369,00	521,00	99,00	0,00	468,51	413,00	435,00	55,00	0,00	194,00	450,00	651,25	3.655,76	28.000,00
Receita de Contribuições	21.854,75	22.229,46	21.979,87	21.665,85	21.229,99	0,00	41.407,94	20.674,71	22.172,55	20.708,36	0,00	20.553,55	234.257,03	400.000,00
Receita Patrimonial	34.198,81	33.901,31	39.177,91	39.833,30	477.106,70	38.253,64	32.655,98	29.210,52	30.113,59	28.524,63	28.119,92	35.543,99	416.640,50	583.000,00
Receita Agropecuária	0,00	0,00	0,00	0,00	0,00	0,00	0,00	0,00	0,00	0,00	0,00	0,00	0,00	0,00
Receita Industrial	0,00	0,00	0,00	0,00	0,00	0,00	0,00	0,00	0,00	0,00	0,00	0,00	0,00	0,00
Receita de Serviços	0,00	0,00	0,00	0,00	0,00	0,00	0,00	0,00	0,00	0,00	0,00	415,55	415,55	110.000,00
Transferências Correntes	2.590.058,94	2.554.082,91	3.071.046,19	2.897.584,35	2.704.784,93	2.480.724,14	2.348.127,81	2.533.454,87	3.606.180,43	5.292.417,09	2.519.013,40	3.733.1166,01	36.330.642,87	38.967.400,00
Cota-Parte do FPM	809.534,39	962.362,54	1.279.709,90	1.057.257,70	1.172.347,30	950.587,30	773.017,39	938.361,94	1.712.028,17	2.676.315,67	1.136.669,79	1.457.1180,10	14.925.372,19	13.600.000,00
Cota-Parte do ICMS	559.281,14	405.104,74	428.353,54	422.655,61	424.165,65	445.759,44	450.429,65	445.054,55	473.560,68	462.489,72	379.044,65	370.4631,74	5.266.331,11	5.600.000,00
Cota-Parte do IPVA	30.726,83	26.583,79	21.135,49	9.723,44	15.113,49	5.030,46	2.208,54	3.268,61	2.796,37	2.156,10	33.404,33	49.891,43	192.038,88	280.000,00
Cota-Parte do ITR	12,53	54,27	147,80	92,41	0,00	0,00	470,83	639,97	321,38	12,30	0,00	1137,53	1.889,10	2.400,00
Transferências da LC 87/1996	1.394,75	1.394,75	1.394,75	1.394,75	1.394,75	1.394,75	1.394,75	1.394,75	1.394,75	1.394,75	1.454,15	1.4154,15	16.855,80	20.000,00
Transferências da LC 61/1989														
Transferência do FUNDEB	708.826,32	614.614,15	736.273,27	647.873,29	545.287,21	612.575,22	561.259,87	604.638,52	846.065,84	1.133.767,10	750.346,21	714.2278,28	8.475.785,28	8.000.000,00
Outras Transferências Correntes	480.282,98	543.968,67	604.031,44	758.587,15	598.496,53	465.376,97	559.346,48	540.086,53	570.013,26	1.016.281,45	218.094,27	1.139.7794,78	7.452.370,51	11.465.000,00
Outras Receitas Correntes	2.807,95	2.375,22	2.587,15	20.756,72	2.693,27	3.314,74	1.931,56	2.772,18	780,07	45.973,15	0,00	15.6543,43	101.635,44	91.000,00
Deduções (II)	274.296,42	279.358,42	346.441,77	298.397,39	239.675,44	280.794,15	245.653,18	277.993,06	438.310,28	507.495,77	310.375,85	376.1189,86	3.874.981,59	4.880.600,00
Contribuição Servidor para o Plano de Previdência	0,00	0,00	0,00	0,00	0,00	0,00	0,00	0,00	0,00	0,00	0,00	0,00	0,00	0,00
Compensações Financ. entre Regimes Previdência	0,00	0,00	0,00	0,00	0,00	0,00	0,00	0,00	0,00	0,00	0,00	0,00	0,00	0,00
Dedução da Receita para Formação do FUNDEB	274.296,42	279.358,42	346.441,77	298.397,39	239.675,44	280.794,15	245.653,18	277.993,06	438.310,28	507.495,77	310.375,85	376.1189,86	3.874.981,59	4.880.600,00
Receita Corrente Líquida (III) = (I - II)	2.394.353,48	2.347.589,66	2.808.854,07	2.763.654,47	2.564.612,28	2.257.525,37	2.190.399,34	2.320.065,07	3.245.957,44	5.024.630,92	2.247.726,22	3.439.295,84	33.604.636,16	35.743.800,00



Prefeitura Municipal de Tururu
Relatório Resumido de Execução Orçamentária
Demonstrativo da Receita Corrente Líquida
Orçamento Fiscal e da Seguridade Social
Período: Janeiro a Fevereiro de 2017/Bimestre: Janeiro e Fevereiro

RRFO - Anexo 3 (LRF Art. 53 inciso I)

Em reais



MARIA DE FÁTIMA GALDINO ALBUQUERQUE
Prefeita



FRANCISCO GLAUCIO BRAGA
Controlador



PUBLICONT - ASSESSORIA CONTÁBIL MUNICIPAL
Contador - CRC 480



CAIROS RONNEY UCHOA SAILES VASCONCELOS
Secretário de Administração e Finanças

Prefeitura Municipal de Tururu
 Relatório Resumido de Execução Orçamentária
Demonstrativo das Receitas e Despesas Previdenciárias do Regime Próprio de Previdência dos Servidores
 Orçamento da Seguridade Social
 Período: Janeiro a Fevereiro de 2017/Bimestre: Janeiro e Fevereiro

RREO - Anexo IV (LRF, Art. 53, Inciso II)

R\$ 1,00

Receitas	Previsão Inicial	Previsão Atualizada	Receitas Realizadas		
			No Bimestre	Até o Bimestre 2017	Até o Bimestre 2016
Receitas Previdenciárias (Exceto Intra-Orçamentárias) (I)					
(-) Deduções da Receita					
Deduções da Receita Patrimonial			0,00	0,00	
Receitas Previdenciárias (Intra-Orçamentárias) (II)					
Receitas Intra-Orçamentárias	0,00	0,00	0,00	0,00	0,00
Total das Receitas Previdenciárias - RPPS (III) = (I + II)	0,00	0,00	0,00	0,00	0,00

Despesas	Dotação Inicial	Dotação Atualizada	Despesas Liquidadas		
			No Bimestre	Até o Bimestre 2017	Até o Bimestre 2016
Despesas Previdenciárias (Exceto Intra-Orçamentárias) (IV)					
Despesas Previdenciárias (Intra-Orçamentárias) (V)					
Despesas Intra-Orçamentárias	0,00	0,00	0,00	0,00	0,00
Total das Despesas Previdenciárias - RPPS (VI) = (IV + V)	0,00	0,00	0,00	0,00	0,00
Resultado Previdenciário - IRPPS (VII) = (III - IV)	0,00	0,00	0,00	0,00	0,00

Aportes de Recursos para o Regime Próprio de Previdência do Servidor	Previsão Inicial	Previsão Atualizada	Receitas Realizadas		
			No Bimestre	Até o Bimestre 2017	Até o Bimestre 2016
--	--	--	--	--	--

Reserva Orçamentária do RPPS	Previsão Orçamentária
Valor	0,00

Bens e Direitos do RPPS	Janeiro	Período de Referência	
		2017	2016
Caixa	0,00	0,00	0,00
Banco	0,00	0,00	0,00
Investimentos	--	--	--
Outros Bens e Direitos	--	--	--

Receitas Intra-Orçamentárias	Previsão Inicial	Previsão Atualizada	Receitas Realizadas		
			No Bimestre	Até o Bimestre 2017	Até o Bimestre 2016

Handwritten mark

Handwritten signature

Prefeitura Municipal de Tururu
 Relatório Resumido de Execução Orçamentária
Demonstrativo das Receitas e Despesas Previdenciárias do Regime Próprio de Previdência dos Servidores
 Orçamento da Seguridade Social

Período: Janeiro a Fevereiro de 2017/Bimestre: Janeiro e Fevereiro

RREO - Anexo IV (LRF, Art. 53, inciso II)

R\$ 1,00

(-) Deduções da Receita					
Total das Receitas Previdenciárias Intra-Orçamentárias	0,00	0,00	0,00	0,00	0,00
Despesas Intra-Orçamentárias	Dotação Inicial	Dotação Atualizada	Despesas Liquidadas		
			No Bimestre	Até o Bimestre 2017	Até o Bimestre 2016
Total das Despesas Previdenciárias Intra-Orçamentárias	0,00	0,00	0,00	0,00	0,00


 MARIA DE FÁTIMA GALDINO ALBUQUERQUE
 Prefeita


 PUBLICONT - ASSESSORIA CONTÁBIL MUNICIPAL
 Contador - CRC 480


 FRANCISCO GLÁUCIO BRAGA
 Controlador


 CARLOS RONNEY UCHOA SALES VASCONCELOS
 Secretário de Administração e Finanças

Prefeitura Municipal de Tururu
 Relatório Resumido de Execução Orçamentária
Demonstrativo do Resultado Nominal
 Orçamento Fiscal e da Seguridade Social
 Período: Janeiro a Fevereiro de 2017/Bimestre: Janeiro e Fevereiro

RRFO - Anexo 5 (LRF, Art. 53, inciso III)

Em reais

DÍVIDA FISCAL LÍQUIDA	SALDO		
	Em 31/Dez/2016 (a)	Em 31/Dez/2016 (b)	Em Fevereiro (c)
DÍVIDA CONSOLIDADA (I)	11.298.719,78	11.298.719,78	11.203.439,47
DEDUÇÕES (II)	4.300.853,76	4300853,76	7.280.630,27
Disponibilidade de Caixa Bruta	4.365.795,21	4.365.795,21	7.345.571,72
Demais Haveres Financeiros			
(-) Restos a Pagar Processados (Exceto Precatórios)	64.941,45	64.941,45	64.941,45
DÍVIDA CONSOLIDADA LÍQUIDA (III) = (I - II)	6.997.866,02	6.997.866,02	3.922.809,20
RECEITAS DE PRIVATIZAÇÕES (IV)			
PASSIVOS RECONHECIDOS (V)			
DÍVIDA FISCAL LÍQUIDA (VI) = (III + IV - V)	6.997.866,02	6.997.866,02	3.922.809,20

RESULTADO NOMINAL	PERÍODO DE REFERÊNCIA	
	No Bimestre (c-b)	Até o Bimestre (c-a)
DÍVIDA CONSOLIDADA (I)	-3.075.056,82	-3.075.056,82

DISCRIMINAÇÃO DA META FISCAL	VALOR CORRENTE
META DE RESULTADO NOMINAL FIXADA NO ANEXO DE METAS FISCAIS DA LDO PARA O EXERCÍCIO DE REFERÊNCIA	-1.231.230,00

REGIME PREVIDENCIÁRIO


DÍVIDA FISCAL LÍQUIDA PREVIDENCIÁRIA	SALDO		
	Em 31/Dez/2016	Em 31/Dez/2016	Em Fevereiro
DÍVIDA CONSOLIDADA PREVIDENCIÁRIA (VII)	0,00	0,00	0,00
Passivo Atuarial			
Demais Dívidas			
DEDUÇÕES (II)	0,00	0,00	0,00
Disponibilidade de Caixa Bruta	0,00	0,00	0,00
Investimentos			

Prefeitura Municipal de Tururu
 Relatório Resumido de Execução Orçamentária
Demonstrativo do Resultado Nominal
 Orçamento Fiscal e da Seguridade Social
 Período: Janeiro a Fevereiro de 2017/Bimestre: Janeiro e Fevereiro

RRFO - Anexo 5 (LRF, Art. 53, inciso III)

Em reais

Demais Haveres Financeiros			
(-) Restos a Pagar Processados	0,00	0,00	0,00
DÍVIDA CONSOLIDADA LÍQUIDA (VIII)			
PREVIDENCIÁRIA (IX) = (VIII - VIII)	0,00	0,00	0,00
PASSIVOS RECONHECIDOS (X)			
DÍVIDA FISCAL LÍQUIDA PREVIDENCIÁRIA (XII)=(IX-X)	0,00	0,00	3.922.489,20



MARIA DE FÁTIMA GALDINO ALBUQUERQUE
 Prefeita



PUBLICONT - ASSESSORIA CONTÁBIL MUNICIPAL
 Contador - CRC 4810



FRANCISCO GLAUCIO BRAGA
 Controlador



CARLOS RONNEY UCHÔA SALES VASCONCELOS
 Secretário de Administração e Finanças

Prefeitura Municipal de Tururu
 Relatório Resumido de Execução Orçamentária
Demonstrativo do Resultado Primário
 Orçamento Fiscal e da Seguridade Social
 Período: Janeiro a Fevereiro de 2017/Bimestre: Janeiro e Fevereiro

RRFO - Anexo 6 (LRF, Art. 53, inciso III)

Em reais

Receitas Primárias	Previsão Atualizada	Receitas Realizadas	
		Até o Bimestre 2017	Até o Bimestre 2016
Receitas Primárias			
Receitas Primárias Correntes (I)	39.971.400,00	5.623.985,92	5.879.019,81
Receitas Tributárias	4.730.000,00	21.121,92	25.768,81
IPTU	10.000,00	0,00	0,00
ISS	180.000,00	13.285,36	14.803,97
ITBI	5.000,00	0,00	0,00
IRRF	250.000,00	6.735,31	9.661,84
Outras Receitas Tributárias	28.000,00	1.101,25	1.303,00
Receitas de Contribuições	400.000,00	20.533,55	18.879,81
Receitas Previdenciárias	0,00	0,00	0,00
Outras Receitas de Contribuições	400.000,00	20.533,55	18.879,81
Receita Patrimonial Líquida	40.000,00	1.071,32	2.289,90
Receita Patrimonial	583.000,00	63.663,91	66.672,53
(-) Aplicações Financeiras	543.000,00	62.592,59	66.382,63
Transferências Correntes	38.967.400,00	5.565.615,70	5.827.585,93
Cota-Parte do FPM	13.600.000,00	2.075.079,97	2.397.361,59
Cota-Parte do ICMS	5.600.000,00	599.581,10	687.523,83
Cota-Parte do IPVA	280.000,00	66.563,54	52.167,56
Convênios	415.000,00	0,00	0,00
Outras Transferências Correntes	19.072.400,00	2.824.391,09	2.690.532,95
Demais Receitas Correntes	91.000,00	15.643,43	4.495,36
Dívida Ativa	4.000,00	35,00	238,93
Diversas Receitas Correntes	87.000,00	15.608,43	4.256,43
Receitas de Capital (II)	3.755.000,00	147.650,00	432.326,46
Operações de Crédito (III)	0,00	0,00	0,00
Amortização de Empréstimos (IV)	0,00	0,00	0,00
Alienação de Bens (V)	5.000,00	0,00	0,00
Transferências de Capital	3.750.000,00	147.650,00	432.326,46
Convênios	3.450.000,00	147.650,00	432.326,46
Outras Transferências de Capital	300.000,00	0,00	0,00
Outras Receitas de Capital	0,00	0,00	0,00
Receitas Primárias de Capital (VI) = (II - III - IV - V)	3.750.000,00	147.650,00	432.326,46
Receita Primária Total (VII) = (I + VI)	43.721.400,00	5.771.635,92	6.311.346,27

Prefeitura Municipal de Tururu
 Relatório Resumido de Execução Orçamentária
Demonstrativo do Resultado Primário
 Orçamento Fiscal e da Seguridade Social
 Período: Janeiro a Fevereiro de 2017/Bimestre: Janeiro e Fevereiro


RRFO - Anexo 6 (LRF, Art. 53, inciso III)

<u>Despesas Primárias</u>	Dotação Atualizada	Despesas Empenhadas		Despesas Liquidadas		Impsc. Restos a Pagar Em reais	
		Até o Bimestre 2017	Até o Bimestre 2016	Até o Bimestre 2017	Até o Bimestre 2016	Em 2017	Em 2016
Despesas Primárias							
Despesas Correntes (VIII)	37.868.886,00	18.254.790,88	17.597.620,10	3.027.870,02	3.623.294,36		
Pessoal e Encargos Sociais	24.656.050,00	16.472.569,54	12.160.000,00	2.601.137,57	2.405.135,75		
Juros e Encargos da Dívida (IX)	0,00	0,00	0,00	0,00	0,00		
Outras Despesas Correntes	13.212.836,00	11.782.221,34	5.437.620,10	426.732,45	1.218.158,61		
Despesas Primárias Correntes (X) = (VIII - IX)	37.868.886,00	18.254.790,88	17.597.620,10	3.027.870,02	3.623.294,36		
Despesas de Capital (XI)	6.460.514,00	595.500,00	443.091,63	98.780,31	210.307,18		
Investimentos	5.801.514,00	3.500,00	168.091,63	3.500,00	125.726,10		
Inversões Financeiras	54.000,00	0,00	0,00	0,00	0,00		
Concessão de Empréstimo (XII)							
Aquisição de Título de Capital Já Integralizado (XIII)							
Demais Inversões Financeiras	54.000,00	0,00	0,00	0,00	0,00		
Amortização da Dívida (XIV)	605.000,00	592.000,00	275.000,00	95.280,31	84.581,08		
Despesas Primárias de Capital (XV) = (XI - XII - XIII - XIV)	5.855.514,00	3.500,00	168.091,63	3.500,00	125.726,10		
Reserva de Contingência (XVI)	50.000,00						
Reserva do RPPS (XVII)	0,00						
Despesas Primária Total (XVIII) = (X + XV + XVI + XVII)	43.774.400,00	18.258.290,88	17.765.711,73	3.031.370,02	3.749.020,46		
Resultado Primário (XIX) = (VII - XVIII)	-53.000,00	-12.486.654,96	-11.454.365,46				
Saldo de Exercícios Anteriores							
Discriminação da Meta Fiscal						Valor Corrente	
Meta de Resultado Primário Fixada no Anexo de Metas Fiscais da LDO P/ O Exercício de Referência						1.446.215,00	

Prefeitura Municipal de Tururu
Relatório Resumido de Execução Orçamentária
Demonstrativo do Resultado Primário
Orçamento Fiscal e da Seguridade Social
Período: Janeiro a Fevereiro de 2017/Bimestre: Janeiro e Fevereiro

RREO - Anexo 6 (LRF, Art. 53, inciso III)

Em reais



MARIA DE FÁTIMA GALVÃO ALBUQUERQUE
Prefeita



PUBLICO INT - ASSESSORIA CONTÁBIL MUNICIPAL
Contador - CRC 480



FRANCISCO GLAUCIO BRAGA
Controlador



CARLOS RONNEY UCHÔA SALES VASCONCELOS
Secretário de Administração e Finanças

Prefeitura Municipal de Tururu
Relatório Resumido de Execução Orçamentária
Restos a Pagar por Poder e Órgão
Orçamento Fiscal e da Seguridade Social
Período: Janeiro a Fevereiro de 2017/Bimestre: Janeiro e Fevereiro

RREO - Anexo VII (LRF, Art. 52, inciso I, alíneas "a" e "b" do inciso II e §1º)
RREO - Anexo VII (LRF, art. 53, inciso V)

R\$ 1,00


PODER/ÓRGÃO	RESTOS A PAGAR PROCESSADOS					RESTOS A PAGAR NÃO PROCESSADOS				
	Inscritos		Cancelados	Pagos	A. Pagar	Inscritos		Cancelados	Pagos	A. Pagar
	Em Exercícios Anteriores	Em 31 de Dezembro de 2016				Em Exercícios Anteriores	Em 31 de Dezembro de 2016			
RESTOS A PAGAR (EXCETO INTRA-ORÇAMENTÁRIOS) (I)										
EXECUTIVO										
Gabinete do Prefeito	0,00	0,00	0,00	0,00	0,00	0,00	0,00	0,00	0,00	0,00
Secretaria de Administração e Finanças	0,00	9.073,88	0,00	0,00	9.073,88	0,00	0,00	0,00	0,00	0,00
Secretaria de Educação	0,00	14.827,93	0,00	0,00	14.827,93	0,00	62.307,34	0,00	0,00	62.307,34
Fundo Municipal de Educação	0,00	0,00	0,00	0,00	0,00	0,00	0,00	0,00	0,00	0,00
Fundo de Man. e Des. da Educ. Bas.- FUNDEB	0,00	7.970,94	0,00	0,00	7.970,94	0,00	0,00	0,00	0,00	0,00
Secretaria de Saúde	0,00	5.649,60	0,00	0,00	5.649,60	0,00	87.248,04	0,00	0,00	87.248,04
Fundo Municipal de Saúde	0,00	0,00	0,00	0,00	0,00	0,00	0,00	0,00	0,00	0,00
Fundo Municipal de Assistência Social	0,00	8.549,97	0,00	0,00	8.549,97	0,00	0,00	0,00	0,00	0,00
Fundo Mun. Direitos Criança e Adolescent	0,00	0,00	0,00	0,00	0,00	0,00	0,00	0,00	0,00	0,00
Sec. Infra-Estrutura	0,00	18.859,23	0,00	0,00	18.859,23	0,00	75.039,49	0,00	0,00	75.039,49
Secretaria de Cult. Desp. e Mil. Ambiente	0,00	0,00	0,00	0,00	0,00	0,00	0,00	0,00	0,00	0,00
Secret. de Agron. e Desenv. Sustentavel	0,00	9,90	0,00	0,00	9,90	0,00	0,00	0,00	0,00	0,00
Secretaria de Esportes e Turismo	0,00	0,00	0,00	0,00	0,00	0,00	0,00	0,00	0,00	0,00
Encargos da Fazenda Pública	0,00	0,00	0,00	0,00	0,00	0,00	0,00	0,00	0,00	0,00
Reserva de Contingência	0,00	0,00	0,00	0,00	0,00	0,00	0,00	0,00	0,00	0,00
Secretaria de Agricultura e Meio Ambiente	0,00	0,00	0,00	0,00	0,00	0,00	0,00	0,00	0,00	0,00
Secretaria de Cultura e Turismo	0,00	0,00	0,00	0,00	0,00	0,00	0,00	0,00	0,00	0,00
Secretaria de Esporte e Juventude	0,00	0,00	0,00	0,00	0,00	0,00	0,00	0,00	0,00	0,00
LEGISLATIVO										
Camara Municipal de Tururu	0,00	0,00	0,00	0,00	0,00	0,00	4.237,78	0,00	0,00	4.237,78



Prefeitura Municipal de Tururu
 Relatório Resumido de Execução Orçamentária
Restos a Pagar por Poder e Órgão
 Orçamento Fiscal e da Seguridade Social
 Período: Janeiro a Fevereiro de 2017/Bimestre: Janeiro e Fevereiro

RRLEO - Anexo VII (LRF, Art. 52, inciso I, alíneas "a" e "b" do inciso II e §1º)

RESTOS A PAGAR (INTRA-ORÇAMENTÁRIOS) (II)										
TOTAL (III) = (I + II)	0,00	64.941,45	0,00	0,00	64.941,45	0,00	228.832,65	0,00	0,00	228.832,65



MARIA DE FÁTIMA GILDINO ALBUQUERQUE
 Prefeita



PUBLICONT - ASSESSORIA CONTÁBIL MUNICIPAL
 Contador - CRC 480



FRANCISCO GLAUCIO BIRAGA
 Controlador



CARLOS RONNEY UCHOA SALES VASCONCELOS
 Secretário de Administração e Finanças

Prefeitura Municipal de Tururu
Relatório Resumido da Execução Orçamentária
Demonstrativo das Receitas e Despesas com Manutenção e Desenvolvimento do Ensino - MDE
Orçamentos Fiscal e da Seguridade Social
Período: Janeiro a Fevereiro de 2017/Bimestre: Janeiro e Fevereiro

RREO - ANEXO VIII (LDB, art. 72)

RS 1,00

RECEITAS DO ENSINO					
RECEITA RESULTANTE DE IMPOSTOS (caput do art. 212 da Constituição)	PREVISÃO INICIAL	PREVISÃO ATUALIZADA	RECEITAS REALIZADAS		
			No Bimestre	Até o Bimestre	%
1 - RECEITAS DE IMPOSTOS	431.000,00	431.000,00	20.055,67	20.055,67	4,65
Imposto de Renda Retido nas Fontes sobre os Rendimentos do Trabalho	250.000,00	250.000,00	6.735,31	6.735,31	2,69
Imposto sobre Serviços de Qualquer Natureza	180.000,00	180.000,00	13.285,36	13.285,36	7,38
Receita da Dívida Ativa de Outros Tributos - Principal	1.000,00	1.000,00	35,00	35,00	3,50
2 - RECEITAS DE TRANSFERÊNCIAS CONSTITUCIONAIS LEGAIS	24.403.000,00	24.403.000,00	3.432.463,38	3.432.463,38	14,08
Cota-Parte do Fundo de Participação dos Municípios - Cota Mensal	17.000.000,00	17.000.000,00	2.593.849,89	2.593.849,89	15,25
Cota-Parte do Imposto Sobre a Propriedade Territorial Rural	3.000,00	3.000,00	137,53	137,53	4,58
Transferência Financeira do ICMS - Desoneração - L.C. Nº 87/96	25.000,00	25.000,00	2.908,30	2.908,30	11,63
Cota-Parte do ICMS	7.000.000,00	7.000.000,00	749.476,39	749.476,39	10,70
Cota-Parte do IPVA	350.000,00	350.000,00	83.295,76	83.295,76	23,79
Cota-Parte do IPI - Municípios	25.000,00	25.000,00	2.795,51	2.795,51	11,18
3 - TOTAL DAS RECEITAS DE IMPOSTOS (1 + 2)	24.834.000,00	24.834.000,00	3.452.519,05	3.452.519,05	0,00
RECEITAS ADICIONAIS PARA FINANCIAMENTO DO ENSINO					
RECEITAS ADICIONAIS PARA FINANCIAMENTO DO ENSINO	PREVISÃO INICIAL	PREVISÃO ATUALIZADA	RECEITAS REALIZADAS		
			No Bimestre	Até o Bimestre	%
4 - RECEITAS DA APLICAÇÃO FINANCEIRA DE OUTROS RECURSOS VINCULADOS A	0,00	0,00	0,00	0,00	0,00
5 - RECEITA DE TRANSFERÊNCIAS DO FNDE	1.130.000,00	1.130.000,00	109.590,34	109.590,34	9,69
Transferências do Salário-Educação	600.000,00	600.000,00	109.590,34	109.590,34	18,26
Transferências Diretas do FNDE referentes ao Programa Nacional de Alimentação Escolar	350.000,00	350.000,00	0,00	0,00	0,00
Transferências Diretas do FNDE referentes ao Programa Nacional de Apoio ao Transporte	180.000,00	180.000,00	0,00	0,00	0,00
6 - RECEITA DE TRANSFERÊNCIA DE CONVÊNIO	0,00	0,00	0,00	0,00	0,00
8 - OUTRAS RECEITAS PARA FINANCIAMENTO DO ENSINO	0,00	0,00	0,00	0,00	0,00
9 - TOTAL DAS RECEITAS PARA FINANCIAMENTO DO ENSINO (4 + 5 + 6 + 7 + 8)	1.130.000,00	1.130.000,00	109.590,34	109.590,34	9,69
FUNDEB					
RECEITA RESULTANTE DE IMPOSTOS (caput do art. 212 da Constituição)	PREVISÃO INICIAL	PREVISÃO ATUALIZADA	RECEITAS REALIZADAS		
			No Bimestre	Até o Bimestre	%
10 - RECEITAS DESTINADAS AO FUNDEB	4.880.600,00	4.880.600,00	686.565,71	686.565,71	14,06
Dedução FUNDEB - <Cota-Parte do FPM>	3.400.000,00	3.400.000,00	518.769,92	518.769,92	15,25
Dedução FUNDEB - <Cota-Parte do ITR>	600,00	600,00	27,50	27,50	4,58
Dedução FUNDEB - <Cota-Parte ICMS L.C.>	5.000,00	5.000,00	581,66	581,66	11,63
Dedução FUNDEB - <Cota-Parte do ICMS>	1.400.000,00	1.400.000,00	149.895,29	149.895,29	10,70
Dedução FUNDEB - <Cota-Parte do IPVA>	70.000,00	70.000,00	16.732,22	16.732,22	23,90
Dedução FUNDEB - <Cota-Parte do IPI ->	5.000,00	5.000,00	559,12	559,12	11,18
11 - RECEITAS RECEBIDAS PELO FUNDEB	12.500.000,00	12.500.000,00	2.240.539,50	2.240.539,50	17,92
11.1 - Transferências de Recursos do FUNDEB	8.000.000,00	8.000.000,00	1.464.624,49	1.464.624,49	18,30
11.2 - Complementação da União ao FUNDEB	4.500.000,00	4.500.000,00	775.915,01	775.915,01	17,24
12 - RESULTADOS DAS TRANSFERÊNCIAS DO FUNDEB (11.1 - 10)	3.119.400,00	3.119.400,00	778.058,78	778.058,78	24,94
Acréscimo Resultante das Transferências do FUNDEB					

Prefeitura Municipal de Tururu
Relatório Resumido da Execução Orçamentária
Demonstrativo das Receitas e Despesas com Manutenção e Desenvolvimento do Ensino - MDE
Orçamentos Fiscal e da Seguridade Social
Período: Janeiro a Fevereiro de 2017/Bimestre: Janeiro e Fevereiro

RREO - ANEXO VIII (LDB, art. 72)

R\$ 1,00

DESPESAS DO FUNDEB	DOTAÇÃO INICIAL	DOTAÇÃO ATUALIZADA	DESPESAS LIQUIDADAS		
			No Bimestre	Até o Bimestre	%
13 - PAGAMENTO DOS PROFISSIONAIS DO MAGISTÉRIO	21.295.700,00	21.798.150,00	945.391,67	945.391,67	42,19
13.1 - Com Educação Infantil	1.120.100,00	1.025.100,00	0,00	0,00	0,00
13.2 - Com Ensino Fundamental	20.175.600,00	20.773.050,00	945.391,67	945.391,67	4,55
13.3 - Com Educação Básica	0,00	0,00	0,00	0,00	0,00
14 - OUTRAS DESPESAS	21.295.700,00	21.798.150,00	0,00	0,00	0,00
14.1 - Com Educação Infantil	1.120.100,00	1.025.100,00	0,00	0,00	0,00
14.2 - Com Ensino Fundamental	20.175.600,00	20.773.050,00	531.799,91	531.799,91	2,56
14.3 - Com Educação Básica	0,00	0,00	0,00	0,00	0,00
15 - TOTAL DAS DESPESAS DO FUNDEB (13 + 14)	42.591.400,00	43.596.300,00	1.477.191,58	1.477.191,58	3,38

DEDUÇÕES PARA FINS DE LIMITE DO FUNDEB PARA PAGAMENTO DOS PROFISSIONAIS DO MAGISTÉRIO	VALOR
16 - RESTOS A PAGAR INSCRITOS NO EXERCÍCIO SEM DISPONIBILIDADE FINANCEIRA DE RECURSOS DO FUNDEB	6.459.411,33
17 - DESPESAS CUSTEADAS COM O SUPERÁVIT FINANCEIRO DO EXERCÍCIO ANTERIOR DO FUNDEB	0,00
18 - TOTAL DAS DEDUÇÕES CONSIDERADAS PARA FINS DE LIMITE DO FUNDEB (16 + 17)	6.459.411,33
19 - MÍNIMO DE 80% NA REMUNERAÇÃO DO MAGISTÉRIO COM EDUCAÇÃO INFANTIL E ENSINO FUNDAMENTAL $(13 / 11) \times 100$ %	42,19

CONTROLE DA UTILIZAÇÃO DE RECURSOS NO EXERCÍCIO SUBSEQUENTE	VALOR
20 - RECURSOS RECEBIDOS DO FUNDEB EM [EXERCÍCIO_ ANTERIOR] QUE NÃO FORAM UTILIZADOS	0,00
21 - DESPESAS CUSTEADAS COM O SALDO DO ITEM 20 ATÉ O 1º TRIMESTRE DE [EXERCÍCIO]	0,00

MANUTENÇÃO E DESENVOLVIMENTO DO ENSINO - DESPESAS CUSTEADAS COM A RECEITA RESULTANTE DE IMPOSTOS E RECURSOS DO FUNDEB

RECEITAS COM AÇÕES TÍPICAS DE MDE	PREVISÃO INICIAL	PREVISÃO ATUALIZADA	RECEITAS REALIZADAS		
			No Bimestre	Até o Bimestre	%
22 - IMPOSTOS E TRANSFERÊNCIAS DESTINADAS À MDE (25% de 3)	6.208.500,00	6.208.500,00	863.129,76	863.129,76	13,90

DESPESAS COM AÇÕES TÍPICAS DE MDE	DOTAÇÃO INICIAL	DOTAÇÃO ATUALIZADA	DESPESAS LIQUIDADAS		
			No Bimestre	Até o Bimestre	%
23 - EDUCAÇÃO INFANTIL	1.120.100,00	1.025.100,00	0,00	0,00	0,00
24 - ENSINO FUNDAMENTAL	20.175.600,00	20.773.050,00	1.564.995,03	1.564.995,03	7,53
25 - ENSINO MÉDIO	0,00	0,00	0,00	0,00	0,00
26 - ENSINO SUPERIOR	3.000,00	3.000,00	0,00	0,00	0,00
27 - ENSINO PROFISSIONAL NÃO INTEGRADO AO ENSINO REGULAR	0,00	0,00	0,00	0,00	0,00
28 - OUTRAS	634.000,00	279.303,54	33.059,07	33.059,07	11,83
29 - TOTAL DAS DESPESAS COM AÇÕES TÍPICAS DE MDE (23 + 24 + 25 + 26 + 27 + 28)	21.932.700,00	22.080.453,54	1.598.054,10	1.598.054,10	7,23

DEDUÇÕES CONSIDERADAS PARA FINS DE LIMITE CONSTITUCIONAL	VALOR
30 - RESULTADO LÍQUIDO DAS TRANSFERÊNCIAS DO FUNDEB = (12) (- LASTRO FINANCEIRO)	0,00
31 - DESPESAS CUSTEADAS COM A COMPLEMENTAÇÃO DO FUNDEB NO EXERCÍCIO	519.678,40
32 - RECEITA DE APLICAÇÃO FINANCEIRA DOS RECURSOS DO FUNDEB ATÉ O BIMESTRE = (50 h)	0,00
33 - DESPESAS CUSTEADAS COM O SUPERÁVIT FINANCEIRO, DO EXERCÍCIO ANTERIOR, DO FUNDEB	0,00
34 - DESPESAS CUSTEADAS COM O SUPERÁVIT FINANCEIRO, DO EXERCÍCIO ANTERIOR, DE OUTROS RECURSOS DE IMPOSTOS	0,00
35 - RESTOS A PAGAR INSCRITOS NO EXERCÍCIO ANTERIOR SEM DISPONIBILIDADE FINANCEIRA DE RECURSOS DE IMPOSTOS VINCULADOS AO I	0,00
36 - CANCELAMENTO, NO EXERCÍCIO, DE RESTOS A PAGAR INSCRITOS COM DISPONIBILIDADE FINANCEIRA DE RECURSOS DE IMPOSTOS VINCUI	0,00
37 - TOTAL DAS DEDUÇÕES CONSIDERADAS PARA FINS DE LIMITE CONSTITUCIONAL (30 + 31 + 32 + 33 + 34 + 35 + 36)	519.678,40
38 - TOTAL DAS DESPESAS PARA FINS DE LIMITE (29 - 37)	968.785,36
39 - MÍNIMO DE 25% DAS RECEITAS RESULTANTE DE IMPOSTOS EM MDE $((38 / 3) * 100)$	28,08


OUTRAS INFORMAÇÕES PARA CONTROLE					
OUTRAS DESPESAS CUSTEADAS COM RECEITAS ADICIONAIS PARA FINANCIAMENTO DO ENSINO	DOTAÇÃO INICIAL	DOTAÇÃO ATUALIZADA	DESPESAS LIQUIDADAS		
			No Bimestre	Até o Bimestre	%

Prefeitura Municipal de Tururu
Relatório Resumido da Execução Orçamentária
Demonstrativo das Receitas e Despesas com Manutenção e Desenvolvimento do Ensino - MDE
Orçamentos Fiscal e da Seguridade Social
Período: Janeiro a Fevereiro de 2017/Bimestre: Janeiro e Fevereiro

RREO - ANEXO VIII (LDB, art. 72)

R\$ 1,00

OUTRAS INFORMAÇÕES PARA CONTROLE						
OUTRAS DESPESAS CUSTEADAS COM RECEITAS ADICIONAIS PARA FINANCIAMENTO DO ENSINO	DOTAÇÃO INICIAL	DOTAÇÃO ATUALIZADA	DESPESAS LIQUIDADAS			
			No Bimestre	Até o Bimestre	%	
40 - DESPESAS CUSTEADAS COM A APLICAÇÃO FINANCEIRA DE OUTROS RECURS	0,00	0,00	0,00	0,00	0,00	
41 - DESPESAS CUSTEADAS COM A CONTRIBUIÇÃO SOCIAL DO SALÁRIO-EDUCAÇ	0,00	0,00	0,00	0,00	0,00	
42 - DESPESAS CUSTEADAS COM A OPERAÇÕES DE CRÉDITO	0,00	0,00	0,00	0,00	0,00	
43 - DESPESAS CUSTEADAS COM OUTRAS RECEITAS PARA FINANCIAMENTO DO E	0,00	0,00	0,00	0,00	0,00	
44 - TOTAL DAS OUTRAS DESPESAS CUSTEADAS COM RECEITAS ADICIONAIS PAR	0,00	0,00	0,00	0,00	0,00	
45 - TOTAL GERAL DAS DESPESAS (29 + 44)	0,00	0,00	0,00	0,00	0,00	
RESTOS A PAGAR INSCRITOS COM DISPONIBILIDADE FINANCEIRA DE RECURSOS DE IMPOSTOS VINCULADOS AO ENSINO	SALDO ATÉ O BIMESTRE		CANCELADOS EM 2017 (g)			
46 - RESTOS A PAGAR DE DESPESAS COM FUNDEB	0,00		0,00			
FLUXO FINANCEIRO DOS RECURSOS			VALOR			
			FUNDEB (h)	FUNDEF		
47 - SALDO FINANCEIRO EM 31 DE DEZEMBRO DE [EXERCICIO_ANTERIOR]			0,00	0,00		
48 - (+) INGRESSO DE RECURSOS ATÉ O BIMESTRE			0,00	0,00		
49 - (-) PAGAMENTOS EFETUADOS ATÉ O BIMESTRE			0,00	0,00		
50 - (+) RECEITA DE APLICAÇÃO FINANCEIRA DOS RECURSOS ATÉ O BIMESTRE			0,00	0,00		
51 - (=) SALDO FINANCEIRO NO EXERCÍCIO ATUAL			0,00	0,00		
52 - SALDO ATUAL DAS CONTAS BANCÁRIAS DE VINCULAÇÃO AO FUNDEB 60% e 40% (((47 + 48) - 49) + 50)			0,00	0,00		


MARIA DE FÁTIMA GALDINO ALBUQUERQUE
 Prefeita


PUBLICONT - ASSESSORIA CONTÁBIL MUNICIPAL
 Contador - CRC 480


FRANCISCO GLAUCIO BRAGA
 Controlador



CARLOS RONNEY UCHOA SALES VASCONCELOS
 Secretário de Administração e Finanças

Prefeitura Municipal de Tururu
 Relatório Resumido de Execução Orçamentária
 Demonstrativo das Receitas de Operações de Crédito e Despesas de Capital
 Orçamento Fiscal e da Seguridade Social
 Período: Janeiro a Fevereiro de 2017/Bimestre: Janeiro e Fevereiro

RREO - Anexo IX (LRF, Art. 52, inciso I, alíneas "a" e "b" do inciso II e §1º)


R\$ 1,00

RECEITAS	PREVISÃO ATUALIZADA (a)	RECEITAS REALIZADAS Até o Bimestre (b)		SALDO NÃO REALIZADO (c) = (a - b)
RECEITAS DE OPERAÇÕES DE CRÉDITO (I)	0,00	0,00		0,00
DESPESAS	DOTAÇÃO ATUALIZADA (d)	DESPESAS EXECUTADAS Até o Bimestre		SALDO NÃO EXECUTADO (g) = (d - (e + f))
		LIQUIDADAS (e)	INSCRITAS EM RESTOS A PAGAR NÃO PROCESSADOS (f)	
DESPESAS DE CAPITAL	6.460.514,00	98.780,31	496.719,69	5.865.014,00
DESPESAS DE CAPITAL LÍQUIDA (II)	6.460.514,00	98.780,31	496.719,69	5.865.014,00
RESULTADO PARA APURAÇÃO DA REGRA DE OURO (III) = (I - II)	-6.460.514,00	-595.500,00		-5.865.014,00


 MARIA DE FÁTIMA GALDINO ALBUQUERQUE
 Prefeita


 PUBLICONT - ASSESSORIA CONTÁBIL MUNICIPAL
 Contador - CRC 480


 FRANCISCO GLAUCIO BRAGA
 Controlador


 CARLOS RONNEY UCHOA SALES VASCONCELOS
 Secretário de Administração e Finanças

Prefeitura Municipal de Tururu
 Relatório Resumido da Execução Orçamentária
 Demonstrativo da Projeção do Regime Próprio de Previdência dos Servidores
 Orçamentos da Seguridade Social
 Período: Janeiro a Fevereiro de 2017/Bimestre: Janeiro e Fevereiro

RREO - ANEXO X (LRF, art. 53, § 1º, inciso II)

RS 1,00

EXERCÍCIO	RECEITAS PREVIDENCIÁRIAS (a)	DESPESAS PREVIDENCIÁRIAS (a)	RESULTADO PREVIDENCIÁRIO (c) = (a - b)	SALDO FINANCEIRO DO EXERCÍCIO (d) = ("d" exercício anterior) + (c)
	0,00	0,00	0,00	0,00


 MARIA DE FÁTIMA GALDINO ALBUQUERQUE
 Prefeita


 PUBLICONT - ASSESSORIA CONTÁBIL MUNICIPAL
 Contador - CRC 480


 FRANCISCO GLAUCIO BRAGA
 Controlador


 CARLOS RONNEY UCHOA SALES VASCONCELOS
 Secretário de Administração e Finanças


Prefeitura Municipal de Tururu
 Relatório Resumido de Execução Orçamentária
 Demonstrativo das Receita de Alienação de Ativos e Aplicação dos Recursos
 Orçamento Fiscal e da Seguridade Social
 Período: Janeiro a Fevereiro de 2017/Bimestre: Janeiro e Fevereiro

RREO - Anexo XI (LRF, Art. 52, inciso I, alíneas "a" e "b" do inciso II e §1º)

R\$ 1,00


RECEITAS	PREVISÃO ATUALIZADA (a)	RECEITAS REALIZADAS Até o Bimestre (b)		SALDO NÃO REALIZADO (c) = (a - b)
RECEITAS DE CAPITAL - ALIENAÇÃO DE ATIVOS (I)				
Alienação de Outros Bens Móveis	5.000,00	0,00		5.000,00
DESPESAS	DOTAÇÃO ATUALIZADA (d)	DESPESAS EXECUTADAS Até o Bimestre		SALDO NÃO EXECUTADO (g) = (d - (e + f))
		LIQUIDADAS (e)	INSCRITAS EM RESTOS A PAGAR NÃO PROCESSADOS (f)	
APLICAÇÃO DOS RECURSOS DA ALIENAÇÃO DE ATIVOS (II)				
DESPESA DE CAPITAL				
Investimentos	5.801.514,00	0,00	0,00	5.801.514,00
Inversões Financeiras	54.000,00	0,00	0,00	54.000,00
Amortização de Dívida	605.000,00	0,00	0,00	605.000,00
DESPESAS CORRENTES DOS REGIMES DE PREVIDÊNCIA				
Regime Geral da Previdência Social	0,00	0,00	0,00	0,00
Regime Próprio de Previdência dos Servidores	0,00	0,00	0,00	0,00
SALDO FINANCEIRO A APLICAR	2016 (h)	2017 (i) = (1b - (11e + 11f))		SALDO ATUAL (j) = (111h + 111i)
VALOR (III)	0,00	0,00		0,00

Fonte:


 MARIA DE FÁTIMA GALDINO ALBUQUERQUE
 Prefeita


 FRANCISCO GLAÚCIO BRAGA
 Controlador


 PUBLICONT - ASSESSORIA CONTÁBIL MUNICIPAL
 Contador - CRC 480


 CARLOS RONNEY UCHOA SALES VASCONCELOS
 Secretário de Administração e Finanças

Prefeitura Municipal de Tururu
Relatório Resumido da Execução Orçamentária
Demonstrativo da Receita e Despesa com Ações de Serviços Públicos de Saúde
Orçamentos Fiscal e da Seguridade Social
Período: Janeiro a Fevereiro de 2017/Bimestre: Janeiro e Fevereiro

RREO - ANEXO XII (ADCT, art. 77)

R\$ 1,00

RECEITAS	PREVISÃO INICIAL	PREVISÃO ATUALIZADA	RECEITAS REALIZADAS	
			Até o Bimestre	%
RECEITA DE IMPOSTOS	449.000,00	449.000,00	20.055,67	4,46
Imposto de Renda Retido nas Fontes sobre os Rendimentos do Trabalho	250.000,00	250.000,00	6.735,31	2,69
Imposto sobre Serviços de Qualquer Natureza	180.000,00	180.000,00	13.285,36	7,38
Receita da Dívida Ativa de Outros Tributos – Principal	1.000,00	1.000,00	35,00	3,50
RECEITAS DE TRANSFERÊNCIAS CONSTITUCIONAIS LEGAIS	24.403.000,00	24.403.000,00	3.432.463,38	14,06
Cota-Parte do Fundo de Participação dos Municípios - Cota Mensal	17.000.000,00	17.000.000,00	2.593.849,89	15,25
Cota-Parte do Imposto Sobre a Propriedade Territorial Rural	3.000,00	3.000,00	137,53	4,58
Transferência Financeira do ICMS – Desoneração – L.C. Nº 87/96	25.000,00	25.000,00	2.908,30	11,63
Cota-Parte do ICMS	7.000.000,00	7.000.000,00	749.476,39	10,70
Cota-Parte do IPVA	350.000,00	350.000,00	83.295,76	23,79
Cota-Parte do IPI – Municípios	25.000,00	25.000,00	2.795,51	11,18
TOTAL	24.834.000,00	24.834.000,00	3.452.519,05	13,90

DESPESAS CORRENTES (Por Grupo de Natureza da Despesa)	DOTAÇÃO INICIAL	DOTAÇÃO ATUALIZADA	DESPESAS LIQUIDADAS	
			Até o Bimestre	%
DESPESAS CORRENTES	8.004.300,00	8.229.300,00	734.104,13	8,92
Pessoal e Encargos Sociais	5.174.000,00	5.249.000,00	631.019,11	12,02
Juros e Encargos da Dívida	0,00	0,00	0,00	0,00
Outras Despesas Correntes	2.830.300,00	2.980.300,00	103.085,02	3,45
DESPESAS DE CAPITAL	1.698.400,00	1.493.400,00	0,00	0,00
Investimentos	1.688.400,00	1.483.400,00	0,00	0,00
Inversões Financeiras	10.000,00	10.000,00	0,00	0,00
Amortização da Dívida	0,00	0,00	0,00	0,00
TOTAL (IV)	9.702.700,00	9.722.700,00	734.104,13	0,00

DESPESAS PRÓPRIAS COM AÇÕES E SERVIÇOS PÚBLICOS DE SAÚDE	DOTAÇÃO INICIAL	DOTAÇÃO ATUALIZADA	DESPESAS LIQUIDADAS	
			Até o Bimestre	%
DESPESAS COM SAÚDE (V) = (IV)	9.702.700,00	9.722.700,00	734.104,13	7,55
(-) DESPESAS COM INATIVOS E PENSIONISTAS	0,00	0,00	0,00	0,00
(-) DESPESAS CUSTEADAS COM OUTROS RECURSOS DESTINADOS À SAÚDE	358.963,82	358.963,82	358.963,82	100,00
Recursos de Transferências do Sistema Único de Saúde	0,00	0,00	0,00	0,00
Recursos de Operações de Crédito	0,00	0,00	0,00	0,00
Outros Recursos	0,00	0,00	0,00	0,00
(+) RESTOS A PAGAR INSCRITOS NO EXERCÍCIO SEM DISPONIBILIDADE FINANCEIRA	0,00	0,00	0,00	0,00
TOTAL DAS DESPESAS PRÓPRIAS COM AÇÕES E SERVIÇOS PÚBLICOS DE SAÚDE	9.343.736,18	9.363.736,18	375.140,31	4,00

CONTROLE DE RESTOS A PAGAR VINCULADOS À SAÚDE INSCRITOS EM EXERCÍCIOS ANTERIORES	RESTOS A PAGAR INSCRITOS COM DISPONIBILIDADE FINANCEIRA DE RECURSOS PRÓPRIOS VINCULADOS	
	Inscritos em Exercícios Anteriores	Cancelado em 2017 (f)
RESTOS A PAGAR DE DESPESAS PRÓPRIAS COM AÇÕES E SERVIÇOS PÚBLICOS DE SAÚDE (VII)	0,00	0,00

PARTICIPAÇÃO DAS DESPESAS COM AÇÕES E SERVIÇOS PÚBLICOS DE SAÚDE NA RECEITA DE IMPOSTOS LÍQUIDA E TRANSFERÊNCIAS CONSTITUCIONAIS LEGAIS - LIMITE CONSTITUCIONAL <-%> ((VI - VII f) / I)	10,87
---	-------

DESPESAS COM SAÚDE (Por Subfunção)	DOTAÇÃO INICIAL	DOTAÇÃO ATUALIZADA	DESPESAS LIQUIDADAS	
			Até o Bimestre	%
Atenção Básica	5.756.400,00	5.726.400,00	419.922,09	7,33
Assistência Hospitalar e Ambulatorial	3.244.300,00	3.299.300,00	266.444,00	8,07
Vigilância Sanitária	702.000,00	697.000,00	47.738,04	6,84
TOTAL	9.702.700,00	9.722.700,00	734.104,13	7,55

Prefeitura Municipal de Tururu
Relatório Resumido da Execução Orçamentária
Demonstrativo da Receita e Despesa com Ações de Serviços Públicos de Saúde
Orçamentos Fiscal e da Seguridade Social
Período: Janeiro a Fevereiro de 2017/Bimestre: Janeiro e Fevereiro

RREO - ANEXO XII (ADCT, art. 77)

R\$ 1,00


MARIA DE FÁTIMA GALDINO ALBUQUERQUE
Prefeita


PUBLICONT - ASSESSORIA CONTÁBIL MUNICIPAL
Contador - CRC 480


FRANCISCO GLAUCIO BRAGA
Controlador


CARLOS RONNEY UCHOA SALES VASCONCELOS
Secretário de Administração e Finanças

Prefeitura Municipal de Tururu
Relatório Resumido da Execução Orçamentária
Demonstrativo das Parcerias Público-Privadas
Orçamentos Fiscal e da Seguridade Social

Período: Janeiro a Fevereiro de 2017/Bimestre: Janeiro e Fevereiro


RREO - ANEXO XIII (Lei nº 11.079, de 30.12.2004, arts. 22, 25 e 28)


R\$ 1,00


ESPECIFICAÇÃO	SALDO TOTAL EM 31 DE DEZEMBRO DO EXERCÍCIO ANTERIOR (a)	REGISTROS EFETUADOS EM 2017		SALDO TOTAL
		No Bimestre	Até o Bimestre (b)	
TOTAL DE ATIVOS	0,00	0,00	0,00	0,00
Direitos Futuros	0,00	0,00	0,00	0,00
Ativos Contabilizados na SPE	0,00	0,00	0,00	0,00
Contrapartida parameter Provisões de PPP	0,00	0,00	0,00	0,00
TOTAL DE PASSIVOS (I)	0,00	0,00	0,00	0,00
Obrigações Não Relacionadas a Serviços	0,00	0,00	0,00	0,00
Contrapartida para Ativos da SPE	0,00	0,00	0,00	0,00
Provisões de PPP	0,00	0,00	0,00	0,00
GARANTIAS DE PPP (II)	0,00	0,00	0,00	0,00
SALDO LÍQUIDO DE PASSIVOS DE PPP (III) = (I - II)	0,00	0,00	0,00	0,00
PASSIVOS CONTINGENTES	0,00	0,00	0,00	0,00
Contraprestações Futuras	0,00	0,00	0,00	0,00
Riscos Não Provisionados	0,00	0,00	0,00	0,00
Outros Passivos Contingentes	0,00	0,00	0,00	0,00
ATIVOS CONTINGENTES	0,00	0,00	0,00	0,00
Serviços Futuros	0,00	0,00	0,00	0,00
Outros Ativos Contingentes	0,00	0,00	0,00	0,00

DESPESAS DE PPP	EXERCÍCIO ANTERIOR	EXERCÍCIO CORRENTE (EC)	<EC+1>	<EC+2>	<EC+3>	<EC+4>	<EC+5>	<EC+6>	<EC+7>	<EC+8>	<EC+9>
Do Ente Federado	0,00	0,00	0,00	0,00	0,00	0,00	0,00	0,00	0,00	0,00	0,00
Das Estatais Não-Dependentes	0,00	0,00	0,00	0,00	0,00	0,00	0,00	0,00	0,00	0,00	0,00
TOTAL DAS DESPESAS	0,00	0,00	0,00	0,00	0,00	0,00	0,00	0,00	0,00	0,00	0,00
RECEITA CORRENTE LÍQUIDA (RCL)	0,00	0,00	0,00	0,00	0,00	0,00	0,00	0,00	0,00	0,00	0,00
TOTAL DAS DESPESAS / RCL (%)	0,00	0,00	0,00	0,00	0,00	0,00	0,00	0,00	0,00	0,00	0,00

Nota:


MARIA DE FÁTIMA GALDINO ALBUQUERQUE
Prefeita


PUBLICONT - ASSESSORIA CONTÁBIL MUNICIPAL
Contador - CRC/480


FRANCISCO GLAUCIO BRAGA
Controlador


CARLOS RONNEY UCHOA SALES VASCONCELOS
Secretário de Administração e Finanças

Prefeitura Municipal de Tururu
Relatório Resumido de Execução Orçamentária
Demonstrativo Simplificado do Relatório Resumido da Execução Orçamentária
Orçamento Fiscal e da Seguridade Social
Período: Janeiro a Fevereiro de 2017/Bimestre: Janeiro e Fevereiro

RREO - Anexo XIV (LRF, Art. 52, inciso I, alíneas "a" e "b" do inciso II e §1º)

R\$ 1,00

BALANÇO ORÇAMENTÁRIO	No Bimestre		Até o Bimestre	
RECEITAS				
PREVISÃO INICIAL	44.379.400,00		44.379.400,00	
PREVISÃO ATUALIZADA	44.379.400,00		44.379.400,00	
RECEITAS REALIZADAS	5.834.644,06		5.834.644,06	
DÉFICIT ORÇAMENTÁRIO	0,00		0,00	
SALDOS DE EXERCÍCIOS ANTERIORES	0,00		0,00	
DESPESAS				
DOTAÇÃO INICIAL	44.379.400,00		44.379.400,00	
CRÉDITOS ADICIONAIS	0,00		0,00	
DOTAÇÃO ATUALIZADA	44.379.400,00		44.379.400,00	
DESPESA EMPENHADA	18.850.290,88		18.850.290,88	
DESPESA LIQUIDADADA	3.126.650,33		3.126.650,33	
SUPERÁVIT ORÇAMENTÁRIO	2.707.993,73		2.707.993,73	
DESPESA POR FUNÇÃO/SUBFUNÇÃO	No Bimestre		Até o Bimestre	
DESPESAS EMPENHADAS	18.850.290,88		18.850.290,88	
DESPESAS LIQUIDADADAS	3.126.650,33		3.126.650,33	
RECEITA CORRENTE LÍQUIDA - RCL	Até o Bimestre			
RECEITA CORRENTE LÍQUIDA	33.604.636,16			
RECEITAS E DESPESAS DOS REGIMES DE PREVIDÊNCIA	No Bimestre		Até o Bimestre	
Regime Geral de Previdência Social				
RECEITAS PREVIDENCIÁRIAS REALIZADAS GERAL	0,00		0,00	
DESPESAS PREVIDENCIÁRIAS LIQUIDADAS GERAL	0,00		0,00	
RESULTADO PREVIDENCIÁRIO GERAL	0,00		0,00	
Regime Próprio de Previdência dos Servidores				
RECEITAS PREVIDENCIÁRIAS REALIZADAS RPPS	0,00		0,00	
DESPESAS PREVIDENCIÁRIAS LIQUIDADAS RPPS	0,00		0,00	
RESULTADO PREVIDENCIÁRIO RPPS	0,00		0,00	
RESULTADOS NOMINAL E PRIMÁRIO	Meta Fixada no AMF da LDO (a)	Resultado Apurado Até o Bimestre (b)	% em Relação à Meta (b/a)	
RESULTADO NOMINAL	-1.231.230,00	-3.075.056,82	0,00	
RESULTADO PRIMÁRIO	1.446.215,00	-12.486.654,96	0,00	
RESTOS A PAGAR POR PODER E MINISTÉRIO PÚBLICO	Inscrição	Cancelamento Até o Bimestre	Pagamento Até o Bimestre	Saldo a Pagar
RESTOS A PAGAR PROCESSADOS				
Poder Executivo	0,00	0,00	0,00	0,00
Poder Legislativo	0,00	0,00	0,00	0,00
RESTOS A PAGAR NÃO PROCESSADOS				
Poder Executivo	0,00	0,00	0,00	0,00
Poder Legislativo	0,00	0,00	0,00	0,00
TOTAL	0,00	0,00	0,00	0,00
DESPESAS COM AÇÕES TÍPICAS DE MDE	Valor Apurado Até o Bimestre	Limites Constitucionais Anuais		
		% Mínimo a Aplicar no Exercício	% Aplicado Até o Bimestre	
Mínimo Anual de <18% / 25%> das Receitas de Impostos em	968.785,36	25,00	28,06	
Mínimo Anual de 60% do FUNDEB na Remuneração do	945.391,67	60,00	42,19	





Prefeitura Municipal de Tururu
Relatório Resumido de Execução Orçamentária
Demonstrativo Simplificado do Relatório Resumido da Execução Orçamentária
Orçamento Fiscal e da Seguridade Social
Período: Janeiro a Fevereiro de 2017/Bimestre: Janeiro e Fevereiro

R\$ 1,00

BBEO - Anexo XIV (LRF, Art. 52, inciso I, alíneas "a" e "b" do inciso II e §1º)

RECEITAS DE OPERAÇÕES DE CRÉDITO E DESPESAS DE CAPITAL	Valor Apurado Até o Bimestre	Saldo Não Realizado	
Receitas de Operações de Crédito	0,00	0,00	
Despesa de Capital Líquida	98.780,31	5.865.014,00	
RECEITA DE ALIENAÇÃO DE ATIVOS E APLICAÇÃO DOS RECURSOS	Valor Apurado Até o Bimestre	Saldo a Realizar	
Receita de Capital Resultante da Alienação de Ativos	0,00	5.000,00	
Aplicação dos Recursos da Alienação de Ativos	0,00	0,00	
DESPESAS COM AÇÕES E SERVIÇOS PÚBLICOS DE SAÚDE	Valor Apurado Até o Bimestre	Limite Constitucional Anual	
		% Mínimo a Aplicar no Exercício	% Aplicado Até o Bimestre
Despesas Próprias com Ações e Serviços Públicos de Saúde	375.140,31	15,00	10,87


 MARIA DE FÁTIMA GALDINO ALBUQUERQUE
 Prefeita


 PUBLICONT - ASSESSORIA CONTÁBIL MUNICIPAL
 Contador - CRC 480


 FRANCISCO GLAUCIO BRAGA
 Controlador


 CARLOS RONNEY UCHOA SALES VASCONCELOS
 Secretário de Administração e Finanças