

# R.G.F



PREFEITURA MUNICIPAL DE

TURURU

QUADRIMESTRE

SETEMBRO E DEZEMBRO DE 2017

**Demonstrativo Consolidado da Despesa com Pessoal**

Orçamento Fiscal e da Seguridade Social


Período: Janeiro a Dezembro de 2017/Quadrimestre: Setembro a Dezembro

RGF - Anexo 1 (LRF, Art. 55, inciso I, alínea "a")

R\$ 1,00

| Despesas com Pessoal   | Despesas Executadas<br>(Últimos 12 Meses) |  |
|--|---|--|
|  | Empenhadas<br>(a)                         | Inscritas em Restos a Pagar não-Processados<br>(b) |
| <b>Despesa Bruta com Pessoal (I)</b>   | 19.254.708,68                             | 0,00   |
| Pessoal Ativo  | 19.254.708,68                             | 0,00   |
| Pessoal Inativo e Pensionistas   | 0,00                                      | 0,00   |
| Outras Despesas de Pessoal decorrentes de Contratos de Terceirização (§1º do art. 18 da LRF) | 0,00                                      | 0,00   |
| <b>Despesas Não Computadas (§1º do art. 19 da LRF) (II)</b>                                  | 8.872,21                                  | 0,00   |
| Indenizações por Demissão e Incentivos à Demissão Voluntária                                 | 0,00                                      | 0,00   |
| Decorrente de Decisão Judicial de Período Anterior ao da Apuração                            | 617,37                                    | 0,00   |
| Despesa de Exercícios Anteriores de Período Anterior ao da Apuração                          | 8.254,84                                  | 0,00   |
| Inativos e Pensionistas com Recursos Vinculados  | 0,00                                      | 0,00   |
| <b>Despesa Líquida com Pessoal (III) = (I - II)</b>  | 19.245.836,47                             | 0,00   |

| Apuração do Cumprimento do Limite Legal                                    | Valor         | % Sobre a RCL |
|--|---------------|---------------|
| Receita Corrente Líquida - RCL (V)   | 33.620.110,66 | ---           |
| Despesa Total com Pessoal - DTP (IV) = (IIIa)                              | 19.245.836,47 | 57,25         |
| Limite Máximo (VI) (incisos I, II e III do art. 20 da LRF)                 | 20.172.066,40 | 60,00         |
| Limite Prudencial (VII) = (0,95 x VI) (parágrafo único do art. 22 da LRF)  | 19.163.463,08 | 57,00         |
| Limite de Alerta (VIII) = (0,90 x VI) (Inciso II do §1º do art. 59 da LRF) | 18.154.859,76 | 54,00         |



MARIA DE FÁTIMA GALVÃO ALBUQUERQUE

Prefeita



FRANCISCO GLAUCIO BRAGA

Controlador Geral



PUBLICONT - ASSESSORIA CONTÁBIL MUNICIPAL

Contador - CRC 480



CARLOS RONNEY UCHOA SALES VASCONCELOS

Secretário de Finanças

Prefeitura Municipal de Tururu - Poder EXECUTIVO  
Relatório de Gestão Fiscal

**Demonstrativo da Dívida Consolidada Líquida**

Orçamento Fiscal e da Seguridade Social

Período: Janeiro a Dezembro de 2017/Quadrimestre: Setembro a Dezembro

RGF - Anexo 2 (LRF, Art. 55, inciso I, alínea "b")

R\$ 1,00

| <u>Dívida Consolidada</u>                               | Saldo do Exercício Anterior | Saldo do Exercício de 2017 |                       |                       |
|---|-----------------------------|----------------------------|-----------------------|-----------------------|
|   |                             | Até o 1º Quadrimestre      | Até o 2º Quadrimestre | Até o 3º Quadrimestre |
| DÍVIDA CONSOLIDADA - DC (I)                             | 11.298.719,78               | 11.055.870,87              | 10.765.646,73         | 16.302.209,50         |
| Dívida Mobiliária                                       |                             |                            |                       |                       |
| Dívida Contratual                                       |                             |                            |                       |                       |
| Interna   | 11.298.719,78               | 11.055.870,87              | 10.765.646,73         | 16.302.209,50         |
| Externa   |                             |                            |                       |                       |
| Precatórios Posteriores a 05/05/2000                    |                             |                            |                       |                       |
| Outras Dívidas  |                             |                            |                       |                       |
| DEDUÇÕES (II)   | 4.300.853,76                | 7.716.257,43               | 6.940.513,11          | 6.851.737,02          |
| Disponibilidade de Caixa Bruta                          | 4.365.795,21                | 7.860.218,31               | 7.681.818,47          | 8.105.410,70          |
| Demais Haveres Financeiros                              | 0,00                        | 0,00                       | 0,00                  | 0,00                  |
| (-) Restos a Pagar Processados (Exceto Precatórios)     | 64.941,45                   | 143.960,88                 | 741.305,36            | 1.253.673,68          |
| DÍVIDA CONSOLIDADA LÍQUIDA - DCL (III) - (I - II)       | 6.997.866,02                | 3.339.613,44               | 3.825.133,62          | 9.450.472,48          |
| RECEITA CORRENTE LÍQUIDA - RCL                          | 33.244.489,62               | 34.019.980,57              | 34.366.625,70         | 33.620.110,66         |
| % DA DC SOBRE A RCL (I / RCL)                           | 33,99                       | 32,50                      | 31,33                 | 48,49                 |
| % DA DCL SOBRE A RCL (III / RCL)                        | 21,05                       | 9,82                       | 11,13                 | 28,11                 |
| LIMITE DEFINIDO RESOLUÇÃO DO SENADO FEDERAL %           |                             |                            |                       |                       |
| LIMITE DE ALERTA (inciso III do 1º do art. 59 da LRF) % |                             |                            |                       |                       |
| <b>Detalhamento da Dívida Contratual</b>                |                             |                            |                       |                       |
| DÍVIDA CONTRATUAL (IV = V + VI + VII + VIII)            | 11.298.719,78               | 11.055.870,87              | 10.765.646,73         | 16.302.209,50         |
| DÍVIDA DE PPP (V)                                       |                             |                            |                       |                       |
| PARCELAMENTO DE DÍVIDAS (VI)                            |                             |                            |                       |                       |
| De Tributos   |                             |                            |                       |                       |
| De Contribuições Sociais                                |                             |                            |                       |                       |
| Previdenciárias   |                             |                            |                       |                       |
| Demais Contribuições Sociais                            |                             |                            |                       |                       |
| Do FGTS   |                             |                            |                       |                       |
| Com Instituição Não Financeira                          |                             |                            |                       |                       |
| DÍVIDA COM INSTITUIÇÃO FINANCEIRA (VII)                 |                             |                            |                       |                       |
| Interna   |                             |                            |                       |                       |
| Externa   |                             |                            |                       |                       |
| DEMAIS DÍVIDAS CONTRATUAIS (VIII)                       | 11.298.719,78               | 11.055.870,87              | 10.765.646,73         | 16.302.209,50         |
| <b>Outros Valores Não Integrantes da DC</b>             |                             |                            |                       |                       |
| PRECATÓRIOS ANTERIORES A 05/05/2000                     |                             |                            |                       |                       |
| PRECATÓRIOS POSTERIORES A 05/05/2000                    |                             |                            |                       |                       |
| INSUFICIÊNCIA FINANCEIRA                                |                             |                            |                       |                       |
| DEPÓSITOS   |                             |                            |                       |                       |
| RP NÃO PROCESSADOS DE EXERCÍCIOS ANTERIORES             |                             |                            |                       |                       |
| ANTECIPAÇÕES DE RECEITA ORÇAMENTÁRIA - ARO              |                             |                            |                       |                       |

**Demonstrativo da Dívida Consolidada Líquida**

Orçamento Fiscal e da Seguridade Social


Período: Janeiro a Dezembro de 2017/Quadrimestre: Setembro a Dezembro

RGF - Anexo 2 (LRF, Art. 55, inciso I, alínea "b")

R\$ 1,00

**Regime Previdenciário**

| <u>Dívida Consolidada Previdenciária</u>      | Saldo do Exercício Anterior | Saldo do Exercício de 2017 |                       |                       |
|---|-----------------------------|----------------------------|-----------------------|-----------------------|
|   |                             | Até o 1º Quadrimestre      | Até o 2º Quadrimestre | Até o 3º Quadrimestre |
| DÍVIDA CONSOLIDADA PREVIDENCIÁRIA (IX)        | 0,00                        | 0,00                       | 0,00                  | 0,00                  |
| Passivo Atuarial                              |                             |                            |                       |                       |
| Demais Dívidas                                |                             |                            |                       |                       |
| DEDUÇÕES (X)                                  | 0,00                        | 0,00                       | 0,00                  | 0,00                  |
| Disponibilidade de Caixa Bruta                | 0,00                        | 0,00                       | 0,00                  | 0,00                  |
| Investimentos                                 |                             |                            |                       |                       |
| Demais Haveres Financeiros                    | 0,00                        | 0,00                       | 0,00                  | 0,00                  |
| (-) Restos a Pagar Processados                | 0,00                        | 0,00                       | 0,00                  | 0,00                  |
| OBRIGAÇÕES NÃO INTEGRANTES DA DC              |                             |                            |                       |                       |
| DÍVIDA CONSOLIDADA LÍQUIDA PREVI. (XI)=(IX-X) | 0,00                        | 0,00                       | 0,00                  | 0,00                  |

  
 MARIA DE FÁTIMA GALDINO ALBUQUERQUE  
 Prefeita

  
 PUBLICONT - ASSESSORIA CONTÁBIL MUNICIPAL  
 Contador - CRC 480

  
 FRANCISCO GLAUCIO BRAGA  
 Controlador Geral

  
 CARLOS RONNEY UCHOA SALES VASCONCELOS  
 Secretário de Finanças

Prefeitura Municipal de Tururu - Poder EXECUTIVO

Relatório de Gestão Fiscal

**Demonstrativo das Garantias e Contragarantias de Valores**

Orçamento Fiscal e da Seguridade Social

Período: Janeiro a Dezembro de 2017/Quadrimestre: Setembro a Dezembro

RGF - ANEXO III (LRF, art. 55, inciso I, alínea "c" e art. 40 § 1º)

R\$ 1,00

| <b><u>GARANTIAS CONCEDIDAS</u></b>                    | SALDO DO EXERCÍCIO ANTERIOR | SALDOS DO EXERCÍCIO DE 2017 |                       |                       |
|---|-----------------------------|-----------------------------|-----------------------|-----------------------|
|   |                             | Até o 1º Quadrimestre       | Até o 2º Quadrimestre | Até o 3º Quadrimestre |
| EXTERNAS (I)  | 0,00                        | 0,00                        | 0,00                  |                       |
| Aval ou Fiança em Operações de Crédito                | 0,00                        | 0,00                        | 0,00                  |                       |
| Outras Garantias nos Termos da LRF                    | 0,00                        | 0,00                        | 0,00                  |                       |
| INTERNAS (II)   | 0,00                        | 0,00                        | 0,00                  |                       |
| Aval ou Fiança em Operações de Crédito                | 0,00                        | 0,00                        | 0,00                  |                       |
| Outras Garantias nos Termos da LRF                    | 0,00                        | 0,00                        | 0,00                  |                       |
| TOTAL DAS GARANTIAS CONCEDIDAS (III) = (I + II)       | 0,00                        | 0,00                        | 0,00                  |                       |
| RECEITA CORRENTE LÍQUIDA - RCL (IV)                   | 33.244.489,62               | 0,00                        | 0,00                  |                       |
| % TOTAL DAS GARANTIAS sobre a RCL                     | 0,00                        | 0,00                        | 0,00                  |                       |
| LIMITE DEFINIDO POR RESOLUÇÃO DO SENADO FEDERAL (16%) | 5.319.118,33                | 0,00                        | 0,00                  |                       |

| <b><u>CONTRAGARANTIAS RECEBIDAS</u></b>         | SALDO DO EXERCÍCIO ANTERIOR | SALDOS DO EXERCÍCIO DE 2017 |                       |                       |
|---|-----------------------------|-----------------------------|-----------------------|-----------------------|
|   |                             | Até o 1º Quadrimestre       | Até o 2º Quadrimestre | Até o 3º Quadrimestre |
| EXTERNAS (V)                                    | 0,00                        | 0,00                        | 0,00                  |                       |
| Aval ou Fiança em Operações de Crédito          | 0,00                        | 0,00                        | 0,00                  |                       |
| Outras Garantias nos Termos da LRF              | 0,00                        | 0,00                        | 0,00                  |                       |
| INTERNAS (VI)                                   | 0,00                        | 0,00                        | 0,00                  |                       |
| Aval ou Fiança em Operações de Crédito          | 0,00                        | 0,00                        | 0,00                  |                       |
| Outras Garantias nos Termos da LRF              | 0,00                        | 0,00                        | 0,00                  |                       |
| TOTAL DAS GARANTIAS CONCEDIDAS (III) = (I + II) | 0,00                        | 0,00                        | 0,00                  |                       |

  
 MARIA DE FÁTIMA GALDINO ALBUQUERQUE  
 Prefeita

  
 PUBLICONT - ASSESSORIA CONTÁBIL MUNICIPAL  
 Contador - CRC 480

  
 FRANCISCO GLAUCIO BRAGA  
 Controlador Geral

  
 CARLOS RONNEY UCHOA SALES VASCONCELOS  
 Secretário de Finanças

Prefeitura Municipal de Tururu - Poder EXECUTIVO

Relatório de Gestão Fiscal

**Demonstrativo de Operações de Crédito**

Orçamento Fiscal e da Seguridade Social

Período: Janeiro a Dezembro de 2017/Quadrimestre: Setembro a Dezembro

RGF - ANEXO IV (LRF, art. 55, inciso I, alínea "d" e inciso III alínea "c")

R\$ 1,00

| <b><u>OPERAÇÕES DE CRÉDITO</u></b>   | <b>VALOR CONTRATUALMENTE PREVISTO</b> |   | <b>VALOR EXECUTADO ATÉ O QUADRIMESTRE DE REFERÊNCIA</b> |
|--|---------------------------------------|---|---|
|  | <b>No Quadrimestre de Referência</b>  | <b>Até o Quadrimestre de Referência</b> |   |
| <b>SUJEITAS AO LIMITE PARA FINS DE CONTRATAÇÃO (I)</b>                             | 0,00                                  | 0,00                                    | 0,00  |
| Mobiliária   | 0,00                                  | 0,00                                    | 0,00  |
| Interna  | 0,00                                  | 0,00                                    | 0,00  |
| Externa  | 0,00                                  | 0,00                                    | 0,00  |
| Contratual   | 0,00                                  | 0,00                                    | 0,00  |
| Interna  | 0,00                                  | 0,00                                    | 0,00  |
| Abetura de Crédito   | 0,00                                  | 0,00                                    | 0,00  |
| Aquisição Financiada de Bens e Arrendamento Mercantil Financeiro                   | 0,00                                  | 0,00                                    | 0,00  |
| Derivadas de PPP   | 0,00                                  | 0,00                                    | 0,00  |
| Demais Aquisições Financiadas  | 0,00                                  | 0,00                                    | 0,00  |
| Antecipação de Receita   | 0,00                                  | 0,00                                    | 0,00  |
| Pela Venda a Termo de Bens e Serviços  | 0,00                                  | 0,00                                    | 0,00  |
| Assunção, Reconhecimentos e Confissão de Dívidas (LRF, art. 29, § 1º)              | 0,00                                  | 0,00                                    | 0,00  |
| Outras Operações de Crédito  | 0,00                                  | 0,00                                    | 0,00  |
| Externa  | 0,00                                  | 0,00                                    | 0,00  |
| <b>NÃO SUJEITA AO LIMITE PARA FINS DE CONTRATAÇÃO (II)</b>                         | 0,00                                  | 0,00                                    | 0,00  |
| Parcelamentos de Dívidas   | 0,00                                  | 0,00                                    | 0,00  |
| De Tributos  | 0,00                                  | 0,00                                    | 0,00  |
| De Contribuições Sociais   | 0,00                                  | 0,00                                    | 0,00  |
| Previdenciárias  | 0,00                                  | 0,00                                    | 0,00  |
| Demais Contribuições Sociais   | 0,00                                  | 0,00                                    | 0,00  |
| Melhoria de Administração de Receitas e da Gestão Fiscal, Financeira e Patrimonial | 0,00                                  | 0,00                                    | 0,00  |
| Programa de Iluminação Pública - RELUZ   | 0,00                                  | 0,00                                    | 0,00  |

| <b><u>APURAÇÃO DO CUMPRIMENTO DOS LIMITES</u></b>   | <b>VALOR</b>        | <b>% SOBRE A RCL</b> |
|---|---------------------|----------------------|
| RECEITA CORRENTE LÍQUIDA - RCL  | 33.620.110,66       | 0,00                 |
| OPERAÇÕES VEDADAS (III)   | 0,00                | 0,00                 |
| Período de Referência   | 0,00                | 0,00                 |
| Períodos Anteriores ao de Referência  | 0,00                | 0,00                 |
| <b>TOTAL CONSIDERADO PARA FINS DA APURAÇÃO DO CUMPRIMENTO DO LIMITE (IV) = (Ia + III)</b>                                   | <b>0,00</b>         | <b>0,00</b>          |
| <b>LIMITE GERAL DEFINIDO POR RESOLUÇÃO DO SENADO FEDERAL PARA AS OPERAÇÕES DE CRÉDITO INTERNAS E EXTERNAS</b>               | <b>5.379.217,70</b> | <b>16,00</b>         |
| OPERAÇÕES DE CRÉDITO POR ANTECIPAÇÃO DA RECEITA ORÇAMENTÁRIA  | 0,00                | 0,00                 |
| <b>LIMITE DEFINIDO POR RESOLUÇÃO DO SENADO FEDERAL PARA AS OPERAÇÕES DE CRÉDITO POR ANTECIPAÇÃO DA RECEITA ORÇAMENTÁRIA</b> | <b>2.353.407,74</b> | <b>7,00</b>          |
| <b>TOTAL CONSIDERADO PARA CONTRATAÇÃO DE NOVAS OPERAÇÕES DE CRÉDITO (V) = (IV + IIa)</b>                                    | <b>7.732.625,44</b> | <b>23,00</b>         |

Prefeitura Municipal de Tururu - Poder EXECUTIVO

Relatório de Gestão Fiscal

**Demonstrativo de Operações de Crédito**

Orçamento Fiscal e da Seguridade Social

Período: Janeiro a Dezembro de 2017/Quadrimestre: Setembro a Dezembro

RGF - ANEXO IV (LRF, art. 55, inciso I, alínea "d" e inciso III alínea "c")

R\$ 1,00

  
\_\_\_\_\_  
MARIA DE FÁTIMA GALDINO ALBUQUERQUE  
Prefeita

  
\_\_\_\_\_  
PUBLICONT - ASSESSORIA CONTÁBIL MUNICIPAL  
Contador - CRC 480

  
\_\_\_\_\_  
FRANCISCO GLAUCIO BRAGA  
Controlador Geral

  
\_\_\_\_\_  
CARLOS RONNEY UCHOA SALES VASCONCELOS  
Secretário de Finanças

**Demonstrativo Consolidado da Disponibilidade de Caixa e dos Restos a Pagar**

Orçamento Fiscal e da Seguridade Social

Período: Janeiro a Dezembro de 2017/Quadrimestre: Setembro a Dezembro

RGF - Anexo 5 (LRF, Art. 55, inciso III, alínea "a")

R\$ 1,00

| Identificação dos Recursos                                   | Disponibilidade de Caixa Bruta (a) | Obrigações Financeiras                |                   |   |                                   | Disponibilidade de Caixa Líquida (Antes da Inscrição em Restos a Pagar Não Processados) (f)=(a-(b+c+d+e)) | Restos a Pagar Empenhados e Não Liquidados do Exercício | Empenhos Não Liquidados Cancelados (Não Inscritos por Insuficiência Financeira) |
|--|------------------------------------|---------------------------------------|-------------------|---|-----------------------------------|---|---|---|
|  |                                    | Restos a Pagar Liquidados e Não Pagos |                   | Restos a Pagar Empenhados e Não Liquidados de Exercícios Anteriores (d) | Demais Obrigações Financeiras (e) |   |   |   |
|  |                                    | De Exercícios Anteriores (b)          | Do Exercícios (c) |   |                                   |   |   |   |
| <b>Total dos Recursos Vinculados (I)</b>                     | 3.451.227,78                       | 0,00                                  | 477.993,20        | 0,00  | 0,00                              | 2.973.234,58  | 126.346,22  | 0,00  |
| Receitas de Impostos e de Transf de Impostos - Educação 2    | 0,00                               | 0,00                                  | 73.631,09         | 0,00  | 0,00                              | -73.631,09  | 22.870,00   | 0,00  |
| Receitas de Impostos e de Transferência de Impostos - Saúde  | 0,00                               | 0,00                                  | 262.204,42        | 0,00  | 0,00                              | -262.204,42   | 25.908,84   | 0,00  |
| Outros Recursos Vinculados à Saúde                           | 0,00                               | 0,00                                  | 3.578,64          | 0,00  | 0,00                              | -3.578,64   | 0,00  | 0,00  |
| Transferência de Recursos do Sistema Único de Saúde - SUS    | 720.578,49                         | 0,00                                  | 84.987,80         | 0,00  | 0,00                              | 635.590,69  | 0,00  | 0,00  |
| Transf. de Rec. do Fundo Nac. do Desenv. da Educação - FNDCE | 722.342,30                         | 0,00                                  | 0,00              | 0,00  | 0,00                              | 722.342,30  | 0,00  | 0,00  |
| Contrib para o Custeio dos Serv. de Iluminação Púb. - COSII  | 0,00                               | 0,00                                  | 3.651,03          | 0,00  | 0,00                              | -3.651,03   | 0,00  | 0,00  |
| Transferências do FUNDEB - 60 % ( Gastos com Pessoal)        | 304,33                             | 0,00                                  | 0,00              | 0,00  | 0,00                              | 304,33  | 0,00  | 0,00  |
| Transferências do FUNDEB - 40% (Outras Despesas)             | 4.759,54                           | 0,00                                  | 43.816,34         | 0,00  | 0,00                              | -39.056,80  | 0,00  | 0,00  |
| Transferências de Convênios - União/Educação                 | 63.978,06                          | 0,00                                  | 0,00              | 0,00  | 0,00                              | 63.978,06   | 77.567,38   | 0,00  |
| Transferências de Convênios - União/Saúde                    | 191.647,98                         | 0,00                                  | 0,00              | 0,00  | 0,00                              | 191.647,98  | 0,00  | 0,00  |
| Transferências de Convênios - União/Assistência Social       | 950,79                             | 0,00                                  | 0,00              | 0,00  | 0,00                              | 950,79  | 0,00  | 0,00  |
| Transferências de Convênios - União/Outros                   | 1.355.380,20                       | 0,00                                  | 0,00              | 0,00  | 0,00                              | 1.355.380,20  | 0,00  | 0,00  |
| Transf. de Rec. do Fundo Nacional de Assist. Social - FNAS   | 390.170,64                         | 0,00                                  | 3.757,75          | 0,00  | 0,00                              | 386.412,89  | 0,00  | 0,00  |
| Recursos Destinados aos Direitos da Criança e do Adolescente | 1.115,45                           | 0,00                                  | 0,00              | 0,00  | 0,00                              | 1.115,45  | 0,00  | 0,00  |
| Recursos Vinculados de Royalties                             | 0,00                               | 0,00                                  | 2.366,13          | 0,00  | 0,00                              | -2.366,13   | 0,00  | 0,00  |
| <b>Total dos Recursos Não Vinculados (II)</b>                | 4.654.182,92                       | 0,00                                  | 710.739,03        | 0,00  | 0,00                              | 3.943.443,89  | 196.147,56  | 0,00  |
| Recursos Ordinários  | 4.654.182,92                       | 0,00                                  | 710.739,03        | 0,00  | 0,00                              | 3.943.443,89  | 196.147,56  | 0,00  |
| <b>Total (III) = (I + II)</b>                                | 8.105.410,70                       | 0,00                                  | 1.188.732,23      | 0,00  | 0,00                              | 6.916.678,47  | 322.493,78  | 0,00  |
| <b>Regime Próprio de Previdência dos Servidores</b>          | 0,00                               | 0,00                                  | 0,00              | 0,00  | 0,00                              | 0,00  | 0,00  | 0,00  |




Prefeitura Municipal de Tururu - Poder Poderes Executivo e Legislativo  
 Relatório de Gestão Fiscal  
**Demonstrativo Consolidado da Disponibilidade de Caixa e dos Restos a Pagar**  
 Orçamento Fiscal e da Seguridade Social  
 Período: Janeiro a Dezembro de 2017/Quadrimestre: Setembro a Dezembro

R\$ 1,00

RGF - Anexo 5 (LRF, Art. 55, inciso III, alínea "a")

| Identificação dos Recursos | Disponibilidade de Caixa Bruta (a) | Obrigações Financeiras                |                   |   |                                   | Disponibilidade de Caixa Líquida (Antes da Inscrição em Restos a Pagar Não Processados) (f)=(a-(b+c+d+e)) | Restos a Pagar Empenhados e Não Liquidados do Exercício | Empenhos Não Liquidados Cancelados (Não Inscritos por Insuficiência Financeira) |
|----------------------------|------------------------------------|---------------------------------------|-------------------|---|-----------------------------------|---|---|---|
|                            |                                    | Restos a Pagar Liquidados e Não Pagos |                   | Restos a Pagar Empenhados e Não Liquidados de Exercícios Anteriores (d) | Demais Obrigações Financeiras (e) |   |   |   |
|                            |                                    | De Exercícios Anteriores (b)          | Do Exercícios (c) |   |                                   |   |   |   |
|                            |                                    |                                       |                   |   |                                   |   |   |   |

  
 MARIA DE FÁTIMA GALDINO ALBUQUERQUE  
 Prefeita

  
 FRANCISCO GLAUCIO BRAGA  
 Controlador Geral

  
 PUBLICONT - ASSESSORIA CONTÁBIL MUNICIPAL  
 Contador - CRC 480

  
 CARLOS RONNEY UCHOA SALES VASCONCELOS  
 Secretário de Finanças

**DEMONSTRATIVO SIMPLIFICADO DO RELATÓRIO DE GESTÃO FISCAL**


Orçamento Fiscal e da Seguridade Social


Período: Janeiro a Dezembro de 2017/Quadrimestre: Setembro a Dezembro

LRF art. 48 - Anexo 6

R\$ 1,0

| <u>RECEITA CORRENTE LÍQUIDA</u>  | Valor Até o Período                                      |   |
|--|--|---|
| Receita Corrente Líquida   |  | 33.620.110,6  |
| <u>DESPESA COM PESSOAL</u>   | VALOR  | % SOBRE A RCL   |
| Despesa Total com Pessoal - DTP  | 19.245.836,47  | 57,25   |
| Limite Máximo (incisos I, II e III, art. 20 da LRF) - <%>                                | 20.172.066,40  | 60,00   |
| Limite Prudencial (parágrafo único, art. 22 da LRF) - <%>                                | 19.163.463,08  | 57,00   |
| <u>DÍVIDA CONSOLIDADA</u>  | VALOR  | % SOBRE A RCL   |
| Dívida Consolidada Líquida   | 9.450.472,48   | 48,45   |
| Limite Definido por Resolução do Senado Federal  | 0,00   | 0,00  |
| <u>GARANTIAS DE VALORES</u>  | VALOR  | % SOBRE A RCL   |
| Total das Garantias Concedidas   | 0,00   | 0,00  |
| Limite Definido por Resolução do Senado Federal  | 5.379.217,70   | 0,00  |
| <u>OPERAÇÕES DE CRÉDITO</u>  | VALOR  | % SOBRE A RCL   |
| Operações de Crédito Externas e Internas   | 0,00   | 0,00  |
| Operações de Crédito por Antecipação da Receita  | 0,00   | 0,00  |
| Limite Definido pelo Senado Federal para Operações de Crédito Externas e Internas        | 5.379.217,70   | 16,00   |
| Limite Definido pelo Senado Federal para Operações de Crédito Por Antecipação da Receita | 2.353.407,74   | 7,00  |
| <u>RESTOS A PAGAR</u>  | Inscrição em Restos a Pagar Não Processados do Exercício | Disponibilidade de Caixa Líquida (Ante da Inscrição em Restos a Pagar Não Processados do Exercício) |
| Valor Total  | 1.188.732,23   | 6.916.678,4   |

  
 MARIA DE FÁTIMA GALDINO ALBUQUERQUE  
 Prefeita



FRANCISCO GLAUCIO BRAGA  
 Controlador Geral

  
 PUBLICONT - ASSESSORIA CONTÁBIL MUNICIPAL  
 Contador - CRC 480



CARLOS RONNEY UCHOA SALES VASCONCELOS  
 Secretário de Finanças

Estado do Ceará  
Prefeitura Municipal de Tururu  
EDITAL DE PUBLICAÇÃO Nº 2018.01.30-1

O Prefeita do Município de Tururu - Estado do Ceará, Cidadão MARIA DE FÁTIMA GALDINO ALBUQUERQUE, em pleno exercício do cargo e no uso competente de suas atribuições, notadamente as conferidas pelo Art. 28, Inciso X, da Constituição do Estado do Ceará, **RESOLVE** publicar mediante afixação nos locais de amplo acesso do público em geral no âmbito do Município de **Tururu/CE**, o **RELATÓRIO DE GESTÃO FISCAL - RGF**, atinente ao **3º QUADRIMESTRE - CONSOLIDADO** do exercício financeiro de **2017**.

**PUBLIQUE-SE, DIVULGUE-SE, CUMPRA-SE.**

**Paço do Poder Executivo Municipal de Tururu - Estado do Ceará.  
Em, 30 de Janeiro de 2018.**

*Maria de Fátima Galdino Albuquerque*  
**MARIA DE FÁTIMA GALDINO ALBUQUERQUE**  
Prefeita

# DECLARAÇÃO

Em cumprimento ao art. 7º da Instrução Normativa do TCM nº 03/2000, **DECLARO**, para fins de prova junto a esse Órgão de Controle Externo, que a Prefeitura Municipal de Tururu - CE publicou mediante afixação nos locais de amplo acesso público em geral no âmbito do Município de Tururu e no site [www.tururu.ce.gov.br](http://www.tururu.ce.gov.br) o **R.G.F. (Relatório Gestão Fiscal)** (art. 54 da Lei Complementar nº 101/2000), referente ao **3º QUADRIMESTRE - CONSOLIDADO de 2017**, conforme EDITAL DE PUBLICAÇÃO anexo.

**Tururu - CE, 30 de Janeiro de 2017.**

  
**MARIA DE FÁTIMA GALDINO ALBUQUERQUE**  
Prefeita