



EDITAL DE PUBLICAÇÃO

O Prefeito do Município de Tauá - Estado do Ceará, **CARLOS FREDERICO CITÓ CESAR RÊGO**, em pleno exercício do cargo e no uso competente de suas atribuições, notadamente as conferidas pelo Art. 28, Inciso X, da Constituição do Estado do Ceará, **RESOLVE** publicar mediante afixação nos locais de amplo acesso do público em geral no âmbito do Município de **Tauá/CE**, bem como na internet, através do site: www.taua.ce.gov.br, o **RELATORIO RESUMIDO DA EXECUÇÃO ORÇAMENTARIA - R.R.E.O**, atinente ao **4º BIMESTRE** do exercício financeiro de 2019, meses de JULHO E AGOSTO.

PUBLIQUE-SE, DIVUGUE-SE, CUMPRA-SE.

Paço do Poder Executivo Municipal de Tauá – Estado do Ceará.

Tauá – CE, 30 de Setembro de 2019.

CARLOS FREDERICO CITÓ CESAR RÊGO
Prefeito Municipal

ESTADO CEARÁ



PREFEITURA DE
TAUÁ
JUNTOS POR UM TAUÁ MELHOR!

DECLARAÇÃO

Em cumprimento ao art. 7º da Instrução Normativa do Tribunal de Contas do Estado do Ceará - TCE nº 03/2000, **DECLARO**, para fins de prova junto a este órgão de Controle Externo, que a **Prefeitura Municipal De Tauá – CE**, publicou o relatório, mediante afixação nos locais de amplo acesso público em geral no âmbito do Município de Tauá e no site: www.taua.ce.gov.br, o **RELATORIO RESUMIDO DA EXECUÇÃO ORÇAMENTARIA - R.R.E.O**, (art. 52 e 53 da Lei Complementar nº 101/2000), referente ao **4º BIMESTRE de 2019**, conforme EDITAL DE PUBLICAÇÃO anexo.

Tauá – CE, 30 de Setembro de 2019.

CARLOS FREDERICO CITO CESAR RÊGO
Prefeito Municipal

RREO - ANEXO 1 (LRF, Art 52, inciso I, alínea 'a' e 'b' do inciso II e § 1o.)

R\$ 1,00

RECEITAS ORÇAMENTÁRIAS	PREVISÃO INICIAL	PREVISÃO ATUALIZADA (a)	RECEITAS REALIZADAS				SALDO A REALIZAR (a-c)
			NO BIMESTRE (b)	% b/a	ATÉ O BIMESTRE (c)	% c/a	
RECEITAS (exceto intra-orçamentárias) (I)	173.947.657,00	173.947.657,00	25.823.439,55	14,85	96.816.592,63	55,66	77.131.064,37
RECEITAS CORRENTES	160.819.500,00	160.819.500,00	24.829.435,30	15,44	93.676.731,93	58,25	67.142.768,07
IMPOSTOS, TAXAS E CONTRIBUIÇÕES DE MELHORIA	13.510.380,00	13.510.380,00	1.692.599,23	12,53	5.973.720,61	44,22	7.536.659,39
Impostos	9.375.380,00	9.375.380,00	1.615.935,70	17,24	5.578.619,05	59,50	3.796.760,95
Taxas	2.635.000,00	2.635.000,00	76.663,53	2,91	395.101,56	14,99	2.239.898,44
Contribuição de melhoria	1.500.000,00	1.500.000,00	0,00	0,00	0,00	0,00	1.500.000,00
CONTRIBUIÇÕES	10.195.000,00	10.195.000,00	2.367.791,28	23,23	10.125.870,79	99,32	69.129,21
Contribuições sociais	8.895.000,00	8.895.000,00	2.234.150,07	25,12	9.204.083,27	103,47	-309.083,27
Contribuições econômicas	0,00	0,00	0,00	0,00	0,00	0,00	0,00
Contribuição para entidades privadas de serviço social e de formação profissional.	0,00	0,00	0,00	0,00	0,00	0,00	0,00
Contribuição para o custeio do serviço de iluminação pública	1.300.000,00	1.300.000,00	133.641,21	10,28	921.787,52	70,91	378.212,48
RECEITA PATRIMONIAL	1.830.620,00	1.830.620,00	566.278,71	30,93	2.334.091,09	127,50	-503.471,09
Exploração do Patrimônio Imobiliário do Estado	200.000,00	200.000,00	22.600,80	11,30	84.115,57	42,06	115.884,43
Valores mobiliários	1.620.000,00	1.620.000,00	543.677,91	33,56	2.249.975,52	138,89	-629.975,52
Delegação de Serviços Públicos Mediante Concessão, Permissão, Autorização ou Licença.	0,00	0,00	0,00	0,00	0,00	0,00	0,00
Exploração de Recursos Naturais.	0,00	0,00	0,00	0,00	0,00	0,00	0,00
Exploração do Patrimônio Intangível.	0,00	0,00	0,00	0,00	0,00	0,00	0,00
Cessão de Direitos.	0,00	0,00	0,00	0,00	0,00	0,00	0,00
Demais Receitas Patrimoniais.	10.620,00	10.620,00	0,00	0,00	0,00	0,00	10.620,00
RECEITA AGROPECUÁRIA	0,00	0,00	0,00	0,00	0,00	0,00	0,00
RECEITA INDUSTRIAL	0,00	0,00	0,00	0,00	0,00	0,00	0,00
RECEITA DE SERVIÇOS	10.000,00	10.000,00	0,00	0,00	0,00	0,00	10.000,00
Serviços Administrativos e Comerciais Gerais	0,00	0,00	0,00	0,00	0,00	0,00	0,00
Serviços e Atividades Referentes à Navegação e ao Transporte	0,00	0,00	0,00	0,00	0,00	0,00	0,00

Serviços e Atividades Referentes à Saúde	0,00	0,00	0,00	0,00	0,00	0,00	0,00	0,00
Serviços e Atividades Financeiras	0,00	0,00	0,00	0,00	0,00	0,00	0,00	0,00
Outros Serviços	10.000,00	10.000,00	0,00	0,00	0,00	0,00	0,00	10.000,00
TRASFERÊNCIAS CORRENTES	134.635.500,00	134.635.500,00	20.079.924,85	14,91	74.798.293,78	55,56	59.837.206,22	
Transferências da União e de suas Entidades	77.723.500,00	77.723.500,00	14.033.764,03	18,06	45.171.301,83	58,12	32.552.198,17	
Transferências dos Estados e do Distrito Federal e de suas Entidades	14.792.000,00	14.792.000,00	2.419.964,55	16,36	8.755.407,94	59,19	6.036.592,06	
Transferências dos Municípios e de suas Entidades	0,00	0,00	0,00	0,00	0,00	0,00	0,00	
Transferências de Instituições Privadas	120.000,00	120.000,00	0,00	0,00	0,00	0,00	120.000,00	
Transferências de Outras Instituições Públicas	42.000.000,00	42.000.000,00	3.626.196,27	8,63	20.871.584,01	49,69	21.128.415,99	
Transferências do Exterior	0,00	0,00	0,00	0,00	0,00	0,00	0,00	
Transferências de Pessoas Físicas	0,00	0,00	0,00	0,00	0,00	0,00	0,00	
Transferências Provenientes de Depósitos Não Identificados	0,00	0,00	0,00	0,00	0,00	0,00	0,00	
OUTRAS RECEITAS CORRENTES	638.000,00	638.000,00	122.841,23	19,25	444.755,66	69,71	193.244,34	
Multas Administrativas, Contratuais e Judiciais	130.000,00	130.000,00	12.876,99	9,91	56.728,19	43,64	73.271,81	
Indenizações, Restituições e Ressarcimentos	503.000,00	503.000,00	107.785,13	21,43	356.942,65	70,96	146.057,35	
Bens, Direitos e Valores Incorporados ao Patrimônio Público	0,00	0,00	0,00	0,00	0,00	0,00	0,00	
Demais Receitas Correntes	5.000,00	5.000,00	2.179,11	43,58	31.084,82	621,70	-26.084,82	
RECEITAS DE CAPITAL	13.128.157,00	13.128.157,00	994.004,25	7,57	3.139.860,70	23,92	9.988.296,30	
OPERAÇÕES DE CRÉDITO	150.000,00	150.000,00	0,00	0,00	0,00	0,00	150.000,00	
Operações de crédito - Mercado Interno	150.000,00	150.000,00	0,00	0,00	0,00	0,00	150.000,00	
Operações de crédito - Mercado Externo	0,00	0,00	0,00	0,00	0,00	0,00	0,00	
ALIENAÇÃO DE BENS	50.000,00	50.000,00	0,00	0,00	0,00	0,00	50.000,00	
Alienação de Bens Móveis	50.000,00	50.000,00	0,00	0,00	0,00	0,00	50.000,00	
Alienação de Bens Imóveis	0,00	0,00	0,00	0,00	0,00	0,00	0,00	
Alienação de Bens Intangíveis	0,00	0,00	0,00	0,00	0,00	0,00	0,00	
AMORTIZAÇÕES DE EMPRÉSTIMOS	0,00	0,00	0,00	0,00	0,00	0,00	0,00	
TRANSFERÊNCIAS DE CAPITAL	12.928.157,00	12.928.157,00	994.004,25	7,69	3.139.860,70	24,29	9.788.296,30	
Transferências da União e de suas Entidades	10.967.657,00	10.967.657,00	912.004,25	8,32	1.637.860,70	14,93	9.329.796,30	
Transferências dos Estados e do Distrito Federal e de suas Entidades	1.960.500,00	1.960.500,00	82.000,00	4,18	1.502.000,00	76,61	458.500,00	
Transferências dos Municípios e de suas Entidades	0,00	0,00	0,00	0,00	0,00	0,00	0,00	
Transferências de Instituições Privadas	0,00	0,00	0,00	0,00	0,00	0,00	0,00	

Transferências de Outras Instituições Públicas	0,00	0,00	0,00	0,00	0,00	0,00	0,00	0,00
Transferências do Exterior	0,00	0,00	0,00	0,00	0,00	0,00	0,00	0,00
Transferências de Pessoas Físicas	0,00	0,00	0,00	0,00	0,00	0,00	0,00	0,00
Transferências Provenientes de Depósitos Não identificados	0,00	0,00	0,00	0,00	0,00	0,00	0,00	0,00
OUTRAS RECEITAS DE CAPITAL	0,00	0,00	0,00	0,00	0,00	0,00	0,00	0,00
Integralização do Capital Social	0,00	0,00	0,00	0,00	0,00	0,00	0,00	0,00
Remuneração das Disponibilidades do Tesouro	0,00	0,00	0,00	0,00	0,00	0,00	0,00	0,00
Resgate de Títulos do Tesouro	0,00	0,00	0,00	0,00	0,00	0,00	0,00	0,00
Demais Receitas de Capital	0,00	0,00	0,00	0,00	0,00	0,00	0,00	0,00
RECEITAS (intra-orçamentárias) (II)	6.052.343,00	6.052.343,00	0,00	14,85	0,00	55,66	6.052.343,00	
SUBTOTAL DAS RECEITAS (III) = (I + II)	180.000.000,00	180.000.000,00	25.823.439,55	14,35	96.816.592,63	53,79	83.183.407,37	
OPERAÇÕES DE CREDITO / REFINANCIAMENTO (IV)								
OPERAÇÕES DE CRÉDITO - MERCADO INTERNO								
Mobiliária								
Contratual								
OPERAÇÕES DE CRÉDITO - MERCADO EXTERNO								
Mobiliária								
Contratual								
SUBTOTAL COM REFINANCIAMENTO (V) = (III + IV)	180.000.000,00	180.000.000,00	25.823.439,55	14,35	96.816.592,63	53,79	83.183.407,37	
DÉFICIT (VI)	-	-	-	-	0,00	-	-	
TOTAL (VII) = (V+VI)	180.000.000,00	180.000.000,00	25.823.439,55	14,35	96.816.592,63	53,79	83.183.407,37	
SALDOS DE EXERCÍCIOS ANTERIORES (utilizados para créditos adicio	-	0,00	-	-	0,00	-	-	
Recursos arrecadados em exercícios anteriores - RPPS	0,00	0,00	-	-	-	-	-	
Superávit financeiro	-	0,00	-	-	0,00	-	-	

	DOTAÇÃO	DOTAÇÃO	DESPESAS EMPENHADAS	DESPESAS LIQUIDADAS	DESPESAS	INSCRITAS EM
--	---------	---------	---------------------	---------------------	----------	--------------

RELATÓRIO RESUMIDO DA EXECUÇÃO ORÇAMENTÁRIA
 BALANÇO ORÇAMENTÁRIO
 ORÇAMENTOS FISCAL E DA SEGURIDADE SOCIAL
 4º bimestre de 2019 (Julho a Agosto)

DESPESAS ORÇAMENTÁRIAS	INICIAL (d)	ATUALIZADA (e)	SALDO		SALDO (g)=(e-f)	SALDO		SALDO (i)=(e-h)	PAGAS ATÉ O BIMESTRE (j)	RESTOS A PAGAR NÃO PROCESSADOS (k)
			NO BIMESTRE	ATÉ O BIMESTRE (f)		NO BIMESTRE	ATÉ O BIMESTRE (h)			
DESPESAS (exceto intr orçamentárias)(VIII)	173.947.657,00	171.788.557,00	21.130.952,42	122.691.962,05	49.096.594,95	22.591.538,64	83.395.599,43	88.392.957,57	79.130.627,75	39.296.362,62
DESPESAS CORRENTES	142.814.076,00	150.825.876,00	17.287.272,78	112.540.696,90	38.285.179,10	19.609.125,23	75.641.058,03	75.184.817,97	71.897.254,96	36.899.638,87
Pessoal e encargos so	87.128.600,00	88.376.300,00	3.703.170,61	67.765.967,29	20.610.332,71	11.636.694,13	48.382.813,74	39.993.486,26	47.046.564,93	19.383.153,55
Juros e encargos da d	1.000,00	1.000,00	0,00	685,45	314,55	0,00	685,45	314,55	685,45	0,00
Outras despesas corre	55.684.476,00	62.448.576,00	13.584.102,17	44.774.044,16	17.674.531,84	7.972.431,10	27.257.558,84	35.191.017,16	24.850.004,58	17.516.485,32
DESPESAS DE CAPITAL	31.083.581,00	20.912.681,00	3.843.679,64	10.151.265,15	10.761.415,85	2.982.413,41	7.754.541,40	13.158.139,60	7.233.372,79	2.396.723,75
Investimentos	30.157.581,00	18.890.581,00	3.168.527,21	8.140.738,05	10.749.842,95	2.554.912,71	6.025.414,10	12.865.166,90	5.504.245,49	2.115.323,95
Inversões financeiras	1.000,00	1.000,00	0,00	0,00	1.000,00	0,00	0,00	1.000,00	0,00	0,00
Amortização de dívida	925.000,00	2.021.100,00	675.152,43	2.010.527,10	10.572,90	427.500,70	1.729.127,30	291.972,70	1.729.127,30	281.399,80
Reserva de Contingênci	50.000,00	50.000,00	0,00	0,00	50.000,00	0,00	0,00	50.000,00	0,00	0,00
DESPESAS (intra- orçamentárias)(IX)	6.052.343,00	8.211.443,00	577.953,34	7.097.888,12	1.113.554,88	1.450.158,78	5.804.520,53	2.406.922,47	5.593.217,26	1.293.367,59
SUBTOTAL DAS DESPESAS(X)=(VIII+IX)	180.000.000,00	180.000.000,00	21.708.905,76	129.789.850,17	50.210.149,83	24.041.697,42	89.200.119,96	90.799.880,04	84.723.845,01	40.589.730,21
AMORTIZAÇÃO DA DÍVIDA REFINANCIAMENTO (XI)										
AMORT. DA DÍVIDA INT										
Dívida mobiliária										
Outras dívidas										
AMORT. DA DÍVIDA EXT										
Dívida mobiliária										
Outras dívidas										
SUBTOTAL COM REFINANCI MENTO (XII)=(X+XI)	180.000.000,00	180.000.000,00	21.708.905,76	129.789.850,17	50.210.149,83	24.041.697,42	89.200.119,96	90.799.880,04	84.723.845,01	40.589.730,21
SUPERAVIT (XIII)	-	-	-	-	-	-	7.616.472,67	-	-	-

TOTAL (XIV)=(XII+XIII)	180.000.000,00	180.000.000,00	21.708.905,76	129.789.850,17	50.210.149,83	24.041.697,42	96.816.592,63	90.799.880,04	84.723.845,01	40.589.730,21
RESERVA DO RPPS	0,00	0,00	0,00	0,00	0,00	0,00	0,00	0,00	0,00	0,00

RECEITAS ORÇAMENTÁRIAS	PREVISÃO INICIAL	PREVISÃO ATUALIZADA (a)	RECEITAS REALIZADAS				SALDO A REALIZAR (a-c)
			NO BIMESTRE (b)	% b/a	ATÉ O BIMESTRE (c)	% c/a	
RECEITAS (intra-orçamentárias) (II)	6.052.343,00	6.052.343,00	0,00	14,85	0,00	55,66	6.052.343,00
RECEITAS CORRENTES	6.052.343,00	6.052.343,00	0,00	0,00	0,00	0,00	6.052.343,00
IMPOSTOS, TAXAS E CONTRIBUIÇÕES DE MELHORIA	0,00	0,00	0,00	0,00	0,00	0,00	0,00
Impostos	0,00	0,00	0,00	0,00	0,00	0,00	0,00
Taxas	0,00	0,00	0,00	0,00	0,00	0,00	0,00
Contribuição de melhoria	0,00	0,00	0,00	0,00	0,00	0,00	0,00
CONTRIBUIÇÕES	0,00	0,00	0,00	0,00	0,00	0,00	0,00
Contribuições sociais	0,00	0,00	0,00	0,00	0,00	0,00	0,00
Contribuições econômicas	0,00	0,00	0,00	0,00	0,00	0,00	0,00
Contribuição para entidades privadas de serviços social e de formação profissional.	0,00	0,00	0,00	0,00	0,00	0,00	0,00
Contribuição para o custeio do serviço de iluminação pública	0,00	0,00	0,00	0,00	0,00	0,00	0,00
RECEITA PATRIMONIAL	0,00	0,00	0,00	0,00	0,00	0,00	0,00
Exploração do Patrimônio Imobiliário do Estado	0,00	0,00	0,00	0,00	0,00	0,00	0,00
Valores mobiliários	0,00	0,00	0,00	0,00	0,00	0,00	0,00
Delegação de Serviços Públicos Mediante Concessão, Permissão, Autorização ou Licença.	0,00	0,00	0,00	0,00	0,00	0,00	0,00
Exploração de Recursos Naturais.	0,00	0,00	0,00	0,00	0,00	0,00	0,00
Exploração do Patrimônio Intangível.	0,00	0,00	0,00	0,00	0,00	0,00	0,00
Cessão de Direitos.	0,00	0,00	0,00	0,00	0,00	0,00	0,00
Demais Receitas Patrimoniais.	0,00	0,00	0,00	0,00	0,00	0,00	0,00
RECEITA AGROPECUÁRIA	0,00	0,00	0,00	0,00	0,00	0,00	0,00
RECEITA INDUSTRIAL	0,00	0,00	0,00	0,00	0,00	0,00	0,00



RECEITA DE SERVIÇOS	6.052.343,00	6.052.343,00	0,00	0,00	0,00	0,00	6.052.343,00
Serviços Administrativos e Comerciais Gerais	6.052.343,00	6.052.343,00	0,00	0,00	0,00	0,00	6.052.343,00
Serviços e Atividades Referentes à Navegação e ao Transporte	0,00	0,00	0,00	0,00	0,00	0,00	0,00
Serviços e Atividades Referentes à Saúde	0,00	0,00	0,00	0,00	0,00	0,00	0,00
Serviços e Atividades Financeiras	0,00	0,00	0,00	0,00	0,00	0,00	0,00
Outros Serviços	0,00	0,00	0,00	0,00	0,00	0,00	0,00
TRANSFERÊNCIAS CORRENTES	0,00	0,00	0,00	0,00	0,00	0,00	0,00
Transferências da União e de suas Entidades	0,00	0,00	0,00	0,00	0,00	0,00	0,00
Transferências dos Estados e do Distrito Federal e de suas Entidades	0,00	0,00	0,00	0,00	0,00	0,00	0,00
Transferências dos Municípios e de suas Entidades	0,00	0,00	0,00	0,00	0,00	0,00	0,00
Transferências de Instituições Privadas	0,00	0,00	0,00	0,00	0,00	0,00	0,00
Transferências de Outras Instituições Públicas	0,00	0,00	0,00	0,00	0,00	0,00	0,00
Transferências do Exterior	0,00	0,00	0,00	0,00	0,00	0,00	0,00
Transferências de Pessoas Físicas	0,00	0,00	0,00	0,00	0,00	0,00	0,00
Transferências Provenientes de Depósitos Não Identificados	0,00	0,00	0,00	0,00	0,00	0,00	0,00
OUTRAS RECEITAS CORRENTES	0,00	0,00	0,00	0,00	0,00	0,00	0,00
Multas Administrativas, Contratuais e Judiciais	0,00	0,00	0,00	0,00	0,00	0,00	0,00
Indenizações, Restituições e Ressarcimentos	0,00	0,00	0,00	0,00	0,00	0,00	0,00
Bens, Direitos e Valores Incorporados ao Patrimônio Público	0,00	0,00	0,00	0,00	0,00	0,00	0,00
Demais Receitas Correntes	0,00	0,00	0,00	0,00	0,00	0,00	0,00
RECEITAS DE CAPITAL	0,00	0,00	0,00	0,00	0,00	0,00	0,00
OPERAÇÕES DE CRÉDITO	0,00	0,00	0,00	0,00	0,00	0,00	0,00
Operações de crédito - Mercado Interno	0,00	0,00	0,00	0,00	0,00	0,00	0,00
Operações de crédito - Mercado Externo	0,00	0,00	0,00	0,00	0,00	0,00	0,00
ALIENAÇÃO DE BENS	0,00	0,00	0,00	0,00	0,00	0,00	0,00
Alienação de Bens Móveis	0,00	0,00	0,00	0,00	0,00	0,00	0,00
Alienação de Bens Imóveis	0,00	0,00	0,00	0,00	0,00	0,00	0,00
Alienação de Bens Intangíveis	0,00	0,00	0,00	0,00	0,00	0,00	0,00
AMORTIZAÇÕES DE EMPRÉSTIMOS	0,00	0,00	0,00	0,00	0,00	0,00	0,00
TRANSFERÊNCIAS DE CAPITAL	0,00	0,00	0,00	0,00	0,00	0,00	0,00
Transferências da União e de suas Entidades	0,00	0,00	0,00	0,00	0,00	0,00	0,00

Transferências dos Estados e do Distrito Federal e de suas Entidades	0,00	0,00	0,00	0,00	0,00	0,00	0,00	0,00
Transferências dos Municípios e de suas Entidades	0,00	0,00	0,00	0,00	0,00	0,00	0,00	0,00
Transferências de Instituições Privadas	0,00	0,00	0,00	0,00	0,00	0,00	0,00	0,00
Transferências de Outras Instituições Públicas	0,00	0,00	0,00	0,00	0,00	0,00	0,00	0,00
Transferências do Exterior	0,00	0,00	0,00	0,00	0,00	0,00	0,00	0,00
Transferências de Pessoas Físicas	0,00	0,00	0,00	0,00	0,00	0,00	0,00	0,00
Transferências Provenientes de Depósitos Não identificados	0,00	0,00	0,00	0,00	0,00	0,00	0,00	0,00
OUTRAS RECEITAS DE CAPITAL	0,00	0,00	0,00	0,00	0,00	0,00	0,00	0,00
Integralização do Capital Social	0,00	0,00	0,00	0,00	0,00	0,00	0,00	0,00
Remuneração das Disponibilidades do Tesouro	0,00	0,00	0,00	0,00	0,00	0,00	0,00	0,00
Resgate de Títulos do Tesouro	0,00	0,00	0,00	0,00	0,00	0,00	0,00	0,00
Demais Receitas de Capital	0,00	0,00	0,00	0,00	0,00	0,00	0,00	0,00

DESPESAS INTRA-ORÇAMENTÁRIAS	DOTAÇÃO INICIAL (d)	DOTAÇÃO ATUALIZADA (e)	DESPESAS EMPENHADAS		SALDO (g)=(e-f)	DESPESAS LIQUIDADAS		SALDO (i)=(e-h)	DESPESAS PAGAS ATÉ O BIMESTRE (j)	INSCRITAS EM RESTOS A PAGAR NÃO PROCESSADOS (k)
			NO BIMESTRE	ATÉ O BIMESTRE (f)		NO BIMESTRE	ATÉ O BIMESTRE (h)			
DESPESAS (intra-orçamentárias)(IX)	6.052.343,00	8.211.443,00	577.953,34	7.097.888,12	1.113.554,88	1.450.158,78	5.804.520,53	2.406.922,47	5.593.217,26	1.293.367,59
DESPESAS CORRENTES	6.052.343,00	8.211.443,00	577.953,34	7.097.888,12	1.113.554,88	1.450.158,78	5.804.520,53	2.406.922,47	5.593.217,26	1.293.367,59
Pessoal e encargos so	6.052.343,00	8.211.443,00	577.953,34	7.097.888,12	1.113.554,88	1.450.158,78	5.804.520,53	2.406.922,47	5.593.217,26	1.293.367,59
DESPESAS DE CAPITAL	0,00	0,00	0,00	0,00	0,00	0,00	0,00	0,00	0,00	0,00

FONTE: SISTEMA: Aspec Informática - UNIDADE RESPONSÁVEL: Prefeitura Municipal de Tauá - DATA DA EMISSÃO: 27/09/2019 - HORA DA EMISSÃO: 09:49:32

Notas: (*) - No modelo da STN inexistente coluna para reduções de dotação. Por este motivo, as reduções foram deduzidas na própria coluna de 'Créditos adicionais', motivo pelo qual esta coluna poderá conter valores negativos, não sendo portanto nenhum erro ser exibido valores negativos na coluna 'Créditos adicionais'.


CARLOS FREDERICO CITO CESAR REGO
PREFEITO
PUBLICONT ASSESSORIA E PLANEJAMENTO CO
Assessoria Contábil
MARIA DAS GRAÇAS CAVALCANTE VIDAL
SECRETARIA DE GESTÃO E FINANÇAS
CILÂNDIA MARIA DE ARAUJO MOTA
controladora

FUNÇÃO / SUBFUNÇÃO	DOTAÇÃO INICIAL	DOTAÇÃO ATUALIZADA (a)	DESPESAS EMPENHADAS			SALDO (c) = (a-b)	DESPESAS LIQUIDADAS			SALDO (e) = (a-d)	INSCRITAS EM RESTOS A PAGAR NÃO PROCESSADOS (f)
			NO BIMESTRE	ATÉ O BIMESTRE (b)	%(b/total)		NO BIMESTRE	ATÉ O BIMESTRE (d)	%(d/total)		
DESPESAS (EXCETO INTRA-ORÇAMENTARIAS) (I)	173.947.657,00	171.788.557,00	21.130.952,42	122.691.962,05	94,53	49.096.594,95	22.591.538,64	83.395.599,43	93,49	88.392.957,57	39.296.362,62
LEGISLATIVA	3.847.000,00	3.797.000,00	774.504,99	3.327.629,19	2,56	469.370,81	637.621,49	2.507.924,34	2,81	1.289.075,66	819.704,85
Ação Legislativa	3.847.000,00	3.797.000,00	774.504,99	3.327.629,19	2,56	469.370,81	637.621,49	2.507.924,34	2,81	1.289.075,66	819.704,85
ADMINISTRAÇÃO	16.015.248,00	18.603.898,00	3.317.614,78	16.145.983,52	12,44	2.457.914,48	2.596.708,70	9.613.283,40	10,78	8.990.614,60	6.532.700,12
Planejamento e Orçamento	482.000,00	532.000,00	11.571,13	270.063,22	0,21	261.936,78	52.521,74	185.328,84	0,21	346.671,16	84.734,38
Administração Geral	15.342.050,00	17.880.700,00	3.306.043,65	15.875.920,30	12,23	2.004.779,70	2.544.186,96	9.427.954,56	10,57	8.452.745,44	6.447.965,74
Formação de Recursos Human	191.198,00	191.198,00	0,00	0,00	0,00	191.198,00	0,00	0,00	0,00	191.198,00	0,00
SEGURANÇA PÚBLICA	2.540.000,00	2.540.000,00	55.974,64	2.066.433,92	1,59	473.566,08	326.082,33	1.273.424,35	1,43	1.266.575,65	793.009,57
Policiamento	144.000,00	144.000,00	0,00	0,00	0,00	144.000,00	0,00	0,00	0,00	144.000,00	0,00
Defesa Civil	210.000,00	210.000,00	0,00	79,80	0,00	209.920,20	0,00	0,00	0,00	210.000,00	79,80
Administração Geral	2.186.000,00	2.186.000,00	55.974,64	2.066.354,12	1,59	119.645,88	326.082,33	1.273.424,35	1,43	912.575,65	792.929,77
ASSISTÊNCIA SOCIAL	4.929.800,00	5.422.350,00	198.178,40	3.241.864,83	2,50	2.180.485,17	414.650,63	1.785.960,39	2,00	3.636.389,61	1.455.904,44
Assistência ao Idoso	209.500,00	209.500,00	0,00	0,00	0,00	209.500,00	0,00	0,00	0,00	209.500,00	0,00
Assistência de Portador de	232.000,00	147.000,00	0,00	0,00	0,00	147.000,00	0,00	0,00	0,00	147.000,00	0,00
Assistência à Criança e ao	290.500,00	430.500,00	6.062,06	177.570,96	0,14	252.929,04	20.885,01	76.827,85	0,09	353.672,15	100.743,11
Assistência Comunitária	1.894.280,00	1.906.030,00	70.088,66	1.366.497,06	1,05	539.532,94	129.187,50	701.973,87	0,79	1.204.056,13	664.523,19
Administração Geral	2.303.520,00	2.729.320,00	122.027,68	1.697.796,81	1,31	1.031.523,19	264.578,12	1.007.158,67	1,13	1.722.161,33	690.638,14
PREVIDÊNCIA SOCIAL	10.700.500,00	10.700.500,00	1.094.857,15	10.416.085,55	8,03	284.414,45	1.904.964,35	7.324.276,43	8,21	3.376.223,57	3.091.809,12
Previdência Básica	9.895.000,00	10.231.500,00	950.000,00	9.990.000,00	7,70	241.500,00	1.818.549,77	7.013.392,95	7,86	3.218.107,05	2.976.607,05
Administração Geral	805.500,00	469.000,00	144.857,15	426.085,55	0,33	42.914,45	86.414,58	310.883,48	0,35	158.116,52	115.202,07
SAÚDE	38.638.964,00	39.855.664,00	7.030.732,12	33.918.887,69	26,13	5.936.776,31	7.007.684,58	24.634.173,09	27,62	15.221.490,91	9.284.714,60
Atenção Básica	14.141.800,00	14.139.800,00	2.544.620,66	11.714.571,44	9,03	2.425.228,56	2.595.457,84	8.412.000,79	9,43	5.727.799,21	3.302.570,65
Assistência Hospitalar e A	15.511.007,00	16.501.907,00	3.282.938,43	15.433.047,07	11,89	1.068.859,93	3.321.863,93	11.446.404,15	12,83	5.055.502,85	3.986.642,92
Suporte Profilático e Tera	1.106.000,00	1.134.100,00	263.456,62	315.766,62	0,24	818.333,38	230.863,38	262.885,73	0,29	871.214,27	52.880,89

FUNÇÃO / SUBFUNÇÃO	DOTAÇÃO INICIAL	DOTAÇÃO ATUALIZADA (a)	DESPESAS EMPENHADAS			SALDO (c) = (a-b)	DESPESAS LIQUIDADAS			SALDO (e) = (a-d)	INSCRITAS EM RESTOS A PAGAR NÃO PROCESSADOS (f)
			NO BIMESTRE	ATÉ O BIMESTRE (b)	%(b/total b)		NO BIMESTRE	ATÉ O BIMESTRE (d)	%(d/total d)		
Vigilância Sanitária	2.323.000,00	2.193.000,00	469.963,74	1.759.963,74	1,36	433.036,26	202.428,94	1.209.430,79	1,36	983.569,21	550.532,95
Vigilância Epidemiológica	95.000,00	95.000,00	0,00	8.584,00	0,01	86.416,00	4.628,25	6.753,25	0,01	88.246,75	1.830,75
Administração Geral	5.446.157,00	5.775.857,00	469.752,67	4.686.954,82	3,61	1.088.902,18	652.442,24	3.296.698,38	3,70	2.479.158,62	1.390.256,44
Demais Subfunções	16.000,00	16.000,00	0,00	0,00	0,00	16.000,00	0,00	0,00	0,00	16.000,00	0,00
EDUCAÇÃO	75.990.647,00	67.485.747,00	4.543.133,82	38.160.517,11	29,40	29.325.229,89	6.001.873,78	24.134.444,67	27,06	43.351.302,33	14.026.072,44
Ensino Fundamental	51.413.202,00	46.982.314,00	3.138.388,61	30.956.186,14	23,85	16.026.127,86	4.714.092,40	19.692.705,22	22,08	27.289.608,78	11.263.480,92
Ensino Médio	900.000,00	1.437.400,00	557.500,09	1.154.941,43	0,89	282.458,57	106.576,78	475.854,65	0,53	961.545,35	679.086,78
Educação Infantil	8.070.600,00	6.227.200,00	575.952,21	2.724.468,86	2,10	3.502.731,14	552.069,81	1.491.791,70	1,67	4.735.408,30	1.232.677,16
Educação de Jovens e Adult	2.942.500,00	2.542.500,00	17.134,04	245.486,33	0,19	2.297.013,67	50.075,25	164.012,80	0,18	2.378.487,20	81.473,53
Educação Especial	2.718.000,00	2.561.000,00	40.482,94	61.028,83	0,05	2.499.971,17	13.727,05	33.936,94	0,04	2.527.063,06	27.091,89
Educação Básica	635.000,00	313.900,00	1.137,30	1.677,30	0,00	312.222,70	399,00	399,00	0,00	313.501,00	1.278,30
Administração Geral	9.311.345,00	7.421.433,00	212.538,63	3.016.728,22	2,32	4.404.704,78	564.933,49	2.275.744,36	2,55	5.145.688,64	740.983,86
CULTURA	2.967.800,00	2.688.800,00	235.137,02	1.273.243,68	0,98	1.415.556,32	160.365,39	594.642,93	0,67	2.094.157,07	678.600,75
Patrimônio Histórico, Arti	570.000,00	170.000,00	0,00	0,00	0,00	170.000,00	0,00	0,00	0,00	170.000,00	0,00
Administração Geral	2.111.800,00	2.432.800,00	235.137,02	1.273.243,68	0,98	1.159.556,32	160.365,39	594.642,93	0,67	1.838.157,07	678.600,75
Demais Subfunções	286.000,00	86.000,00	0,00	0,00	0,00	86.000,00	0,00	0,00	0,00	86.000,00	0,00
DIREITOS DA CIDADANIA	501.000,00	415.000,00	18.520,00	99.954,48	0,08	315.045,52	38.854,00	50.722,48	0,06	364.277,52	49.232,00
Custódia e Reintegração So	300.000,00	200.000,00	0,00	0,00	0,00	200.000,00	0,00	0,00	0,00	200.000,00	0,00
Direitos Individuais, Cole	201.000,00	215.000,00	18.520,00	99.954,48	0,08	115.045,52	38.854,00	50.722,48	0,06	164.277,52	49.232,00
URBANISMO	9.891.098,00	11.874.548,00	2.985.193,06	10.327.661,48	7,96	1.546.886,52	2.908.389,14	8.765.487,04	9,83	3.109.060,96	1.562.174,44
Infra-Estrutura Urbana	6.415.098,00	7.001.548,00	2.246.432,36	5.930.978,08	4,57	1.070.569,92	1.994.604,86	5.323.009,01	5,97	1.678.538,99	607.969,07
Serviços Urbanos	3.436.000,00	4.833.000,00	738.760,70	4.396.683,40	3,39	436.316,60	913.784,28	3.442.478,03	3,86	1.390.521,97	954.205,37
Demais Subfunções	40.000,00	40.000,00	0,00	0,00	0,00	40.000,00	0,00	0,00	0,00	40.000,00	0,00
HABITAÇÃO	267.000,00	267.000,00	0,00	860,00	0,00	266.140,00	0,00	860,00	0,00	266.140,00	0,00
Demais Subfunções	267.000,00	267.000,00	0,00	860,00	0,00	266.140,00	0,00	860,00	0,00	266.140,00	0,00
SANEAMENTO	935.000,00	735.000,00	0,00	0,00	0,00	735.000,00	0,00	0,00	0,00	735.000,00	0,00
Saneamento Básico Urbano	935.000,00	735.000,00	0,00	0,00	0,00	735.000,00	0,00	0,00	0,00	735.000,00	0,00

FUNÇÃO / SUBFUNÇÃO	DOTAÇÃO INICIAL	DOTAÇÃO ATUALIZADA (a)	DESPESAS EMPENHADAS			SALDO (c) = (a-b)	DESPESAS LIQUIDADAS			SALDO (e) = (a-d)	INSCRITAS EM RESTOS A PAGAR NÃO PROCESSADOS (f)
			NO BIMESTRE	ATÉ O BIMESTRE (b)	%(b/total b)		NO BIMESTRE	ATÉ O BIMESTRE (d)	%(d/total d)		
GESTÃO AMBIENTAL	684.600,00	804.600,00	132.195,83	391.060,48	0,30	413.539,52	37.233,04	187.007,39	0,21	617.592,61	204.053,09
Preservação e Conservação	255.000,00	255.000,00	0,00	0,00	0,00	255.000,00	0,00	0,00	0,00	255.000,00	0,00
Recursos Hídricos	25.000,00	25.000,00	0,00	0,00	0,00	25.000,00	0,00	0,00	0,00	25.000,00	0,00
Administração Geral	404.600,00	524.600,00	132.195,83	391.060,48	0,30	133.539,52	37.233,04	187.007,39	0,21	337.592,61	204.053,09
CIÊNCIA E TECNOLOGIA	732.000,00	838.000,00	24.600,00	424.308,41	0,33	413.691,59	51.834,80	236.984,77	0,27	601.015,23	187.323,64
Desenvolvimento Científico	677.000,00	788.000,00	24.600,00	424.308,41	0,33	363.691,59	51.834,80	236.984,77	0,27	551.015,23	187.323,64
Difusão do Conhecimento Ci	55.000,00	50.000,00	0,00	0,00	0,00	50.000,00	0,00	0,00	0,00	50.000,00	0,00
AGRICULTURA	1.908.000,00	1.408.000,00	0,00	156.264,00	0,12	1.251.736,00	0,00	156.264,00	0,18	1.251.736,00	0,00
Promoção da Produção Agrop	858.000,00	858.000,00	0,00	156.264,00	0,12	701.736,00	0,00	156.264,00	0,18	701.736,00	0,00
Demais Subfunções	1.050.000,00	550.000,00	0,00	0,00	0,00	550.000,00	0,00	0,00	0,00	550.000,00	0,00
INDÚSTRIA	46.000,00	46.000,00	0,00	0,00	0,00	46.000,00	0,00	0,00	0,00	46.000,00	0,00
Promoção Industrial	46.000,00	46.000,00	0,00	0,00	0,00	46.000,00	0,00	0,00	0,00	46.000,00	0,00
COMÉRCIO E SERVIÇOS	586.000,00	586.000,00	0,00	0,00	0,00	586.000,00	0,00	0,00	0,00	586.000,00	0,00
Promoção Comercial	77.000,00	77.000,00	0,00	0,00	0,00	77.000,00	0,00	0,00	0,00	77.000,00	0,00
Turismo	438.000,00	438.000,00	0,00	0,00	0,00	438.000,00	0,00	0,00	0,00	438.000,00	0,00
Demais Subfunções	71.000,00	71.000,00	0,00	0,00	0,00	71.000,00	0,00	0,00	0,00	71.000,00	0,00
DESPORTO E LAZER	1.513.000,00	1.355.850,00	40.158,18	724.184,42	0,56	631.665,58	72.775,71	394.520,66	0,44	961.329,34	329.663,76
Desporto Comunitário	745.000,00	437.850,00	16.600,00	183.786,00	0,14	254.064,00	14.322,90	43.442,90	0,05	394.407,10	140.343,10
Lazer	49.000,00	49.000,00	0,00	0,00	0,00	49.000,00	0,00	0,00	0,00	49.000,00	0,00
Administração Geral	719.000,00	869.000,00	23.558,18	540.398,42	0,42	328.601,58	58.452,81	351.077,76	0,39	517.922,24	189.320,66
ENCARGOS ESPECIAIS	1.204.000,00	2.314.600,00	680.152,43	2.017.023,29	1,55	297.576,71	432.500,70	1.735.623,49	1,95	578.976,51	281.399,80
Serviço da Dívida Interna	901.000,00	2.011.600,00	675.152,43	2.011.212,55	1,55	387,45	427.500,70	1.729.812,75	1,94	281.787,25	281.399,80
Outros Encargos Especiais	303.000,00	303.000,00	5.000,00	5.810,74	0,00	297.189,26	5.000,00	5.810,74	0,01	297.189,26	0,00
RESERVA DE CONTINGÊNCIA	50.000,00	50.000,00	0,00	0,00	0,00	50.000,00	0,00	0,00	0,00	50.000,00	0,00
DESPESAS (INTRA-ORÇAMENTARIAS) (II)	6.052.343,00	8.211.443,00	577.953,34	7.097.888,12	5,47	1.113.554,88	1.450.158,78	5.804.520,53	6,51	2.406.922,47	1.293.367,59

RREO - Anexo 2 (LRF, Art.52, inciso II, alínea 'c')

R\$ 1,00

FUNÇÃO / SUBFUNÇÃO	DOTAÇÃO INICIAL	DOTAÇÃO ATUALIZADA (a)	DESPESAS EMPENHADAS			SALDO (c) = (a-b)	DESPESAS LIQUIDADAS			SALDO (e) = (a-d)	INSCRITAS EM RESTOS A PAGAR NÃO PROCESSADOS (f)
			NO BIMESTRE	ATÉ O BIMESTRE (b)	%(b/total b)		NO BIMESTRE	ATÉ O BIMESTRE (d)	%(d/total d)		
TOTAL (III) = (I + II)	180.000.000,00	180.000.000,00	21.708.905,76	129.789.850,17	100,00	50.210.149,83	24.041.697,42	89.200.119,96	100,00	90.799.880,04	40.589.730,21

FONTE: SISTEMA: Aspec Informática - UNIDADE RESPONSÁVEL: Prefeitura Municipal de Tauá - DATA DA EMISSÃO: 27/09/2019 - HORA DA EMISSÃO: 09:53:31





FUNÇÃO / SUBFUNÇÃO - INTRA	DOTAÇÃO INICIAL	DOTAÇÃO ATUALIZADA (a)	DESPESAS EMPENHADAS			SALDO (c) = (a-b)	DESPESAS LIQUIDADAS			SALDO (e) = (a-d)	INSCRITAS EM RESTOS A PAGAR NÃO PROCESSADOS (f)
			NO BIMESTRE	ATÉ O BIMESTRE (b)	%(b/total b)		NO BIMESTRE	ATÉ O BIMESTRE (d)	%(d/total d)		
DESPESAS (INTRA-ORÇAMENTARIAS) (II)	6.052.343,00	8.211.443,00	577.953,34	7.097.888,12	5,47	1.113.554,88	1.450.158,78	5.804.520,53	6,51	2.406.922,47	1.293.367,59
LEGISLATIVA	28.000,00	78.000,00	0,00	68.000,00	0,05	10.000,00	11.537,88	46.573,31	0,05	31.426,69	21.426,69
Ação Legislativa	28.000,00	78.000,00	0,00	68.000,00	0,05	10.000,00	11.537,88	46.573,31	0,05	31.426,69	21.426,69
ADMINISTRAÇÃO	801.000,00	944.000,00	40.655,94	731.655,94	0,56	212.344,06	167.811,39	574.501,14	0,64	369.498,86	157.154,80
Planejamento e Orçamento	3.000,00	3.000,00	0,00	0,00	0,00	3.000,00	0,00	0,00	0,00	3.000,00	0,00
Administração Geral	797.000,00	940.000,00	40.655,94	731.655,94	0,56	208.344,06	167.811,39	574.501,14	0,64	365.498,86	157.154,80
Formação de Recursos Human	1.000,00	1.000,00	0,00	0,00	0,00	1.000,00	0,00	0,00	0,00	1.000,00	0,00
SEGURANÇA PÚBLICA	70.000,00	70.000,00	0,00	70.000,00	0,05	0,00	13.762,16	47.965,37	0,05	22.034,63	22.034,63
Administração Geral	70.000,00	70.000,00	0,00	70.000,00	0,05	0,00	13.762,16	47.965,37	0,05	22.034,63	22.034,63
SAÚDE	1.305.343,00	1.462.443,00	239.259,89	1.289.259,89	0,99	173.183,11	227.581,73	904.888,50	1,01	557.554,50	384.371,39
Atenção Básica	403.000,00	403.000,00	0,00	400.000,00	0,31	3.000,00	94.040,34	260.223,76	0,29	142.776,24	139.776,24
Assistência Hospitalar e A	90.100,00	90.100,00	0,00	0,00	0,00	90.100,00	0,00	0,00	0,00	90.100,00	0,00
Vigilância Sanitária	430.000,00	380.000,00	0,00	300.000,00	0,23	80.000,00	58.111,98	271.940,24	0,30	108.059,76	28.059,76
Administração Geral	382.243,00	589.343,00	239.259,89	589.259,89	0,45	83,11	75.429,41	372.724,50	0,42	216.618,50	216.535,39
EDUCAÇÃO	3.825.000,00	5.619.000,00	298.037,51	4.918.972,29	3,79	700.027,71	1.027.838,82	4.224.898,41	4,74	1.394.101,59	694.073,88
Ensino Fundamental	3.100.000,00	4.594.000,00	298.037,51	4.384.638,13	3,38	209.361,87	920.495,12	3.775.206,99	4,23	818.793,01	609.431,14
Educação Infantil	280.000,00	280.000,00	0,00	84.334,16	0,06	195.665,84	0,00	84.334,16	0,09	195.665,84	0,00
Educação de Jovens e Adult	210.000,00	210.000,00	0,00	0,00	0,00	210.000,00	0,00	0,00	0,00	210.000,00	0,00
Educação Especial	85.000,00	85.000,00	0,00	0,00	0,00	85.000,00	0,00	0,00	0,00	85.000,00	0,00
Administração Geral	150.000,00	450.000,00	0,00	450.000,00	0,35	0,00	107.343,70	365.357,26	0,41	84.642,74	84.642,74
CULTURA	1.000,00	11.000,00	0,00	0,00	0,00	11.000,00	0,00	0,00	0,00	11.000,00	0,00
Administração Geral	1.000,00	11.000,00	0,00	0,00	0,00	11.000,00	0,00	0,00	0,00	11.000,00	0,00
GESTÃO AMBIENTAL	1.000,00	1.000,00	0,00	0,00	0,00	1.000,00	0,00	0,00	0,00	1.000,00	0,00
Administração Geral	1.000,00	1.000,00	0,00	0,00	0,00	1.000,00	0,00	0,00	0,00	1.000,00	0,00

RREO - Anexo 2 (LRF, Art.52, inciso II, alínea 'c')

R\$ 1,00

FUNÇÃO / SUBFUNÇÃO - INTRA	DOTAÇÃO INICIAL	DOTAÇÃO ATUALIZADA (a)	DESPESAS EMPENHADAS			SALDO (c) = (a-b)	DESPESAS LIQUIDADAS			SALDO (e) = (a-d)	INSCRITAS EM RESTOS A PAGAR NÃO PROCESSADOS (f)
			NO BIMESTRE	ATÉ O BIMESTRE (b)	%(b/total b)		NO BIMESTRE	ATÉ O BIMESTRE (d)	%(d/total d)		
CIÊNCIA E TECNOLOGIA	20.000,00	20.000,00	0,00	20.000,00	0,02	0,00	1.626,80	5.693,80	0,01	14.306,20	14.306,20
Desenvolvimento Científico	20.000,00	20.000,00	0,00	20.000,00	0,02	0,00	1.626,80	5.693,80	0,01	14.306,20	14.306,20
DESPORTO E LAZER	1.000,00	6.000,00	0,00	0,00	0,00	6.000,00	0,00	0,00	0,00	6.000,00	0,00
Administração Geral	1.000,00	6.000,00	0,00	0,00	0,00	6.000,00	0,00	0,00	0,00	6.000,00	0,00

FONTE: SISTEMA: Aspec Informática - UNIDADE RESPONSÁVEL: Prefeitura Municipal de Tauá - DATA DA EMISSÃO: 27/09/2019 - HORA DA EMISSÃO: 09:53:32

 CARLOS FREDERICO CITO CESAR REGO PREFEITO	 PUBLICONT ASSESSORIA E PLANEJAMENTO CO Assessoria Contábil
 MARIA DAS GRAÇAS CAVALCANTE VIDAL SECRETARIA DE GESTÃO E FINANÇAS	 CILÂNDIA MARIA DE ARAUJO MOTA controladora

RREO - ANEXO 3 (LRF, Art.53, inciso I)

R\$ 1,00

ESPECIFICAÇÃO	EVOLUÇÃO DA RECEITA REALIZADA NOS ÚLTIMOS 12 MESES						
	Set/2018	Out/2018	Nov/2018	Dez/2018	Jan/2019	Fev/2019	Mar/2019
RECEITAS CORRENTES (I)	9.098.740,27	10.459.600,04	12.242.615,77	18.785.923,38	13.227.849,48	13.815.600,68	10.859.510,07
Impostos, Taxas e Contribuições de Melho	611.925,54	1.191.301,73	1.045.382,58	1.223.687,24	742.825,39	649.987,68	656.949,27
IPTU	137.693,49	463.777,64	464.410,90	141.960,30	117.664,04	109.684,12	71.074,06
ISS	396.863,30	600.893,54	437.987,17	599.275,11	374.112,27	312.515,29	398.297,52
ITBI	12.994,18	14.615,72	12.126,01	14.179,39	22.955,35	19.911,42	17.533,15
IRRF	31.650,44	87.104,86	109.146,81	444.889,09	141.002,02	157.479,19	105.067,73
Outros Impostos, Taxas e Contribuições	32.724,13	24.909,97	21.711,69	23.383,35	87.091,71	50.397,66	64.976,81
Contribuições	138.457,20	575.388,27	295.476,51	808.264,63	1.212.819,08	1.780.914,31	1.146.232,05
Receita Patrimonial	262.734,52	260.606,99	262.792,24	270.223,80	278.134,85	346.971,94	281.208,71
Rendimentos de Aplicação Financeira	252.294,67	248.574,65	252.405,84	259.299,74	268.218,93	337.728,95	272.728,74
Outras Receitas Patrimoniais	10.439,85	12.032,34	10.386,40	10.924,06	9.915,92	9.242,99	8.479,97
Receita agropecuária	0,00	0,00	0,00	0,00	0,00	0,00	0,00
Receita industrial	0,00	0,00	0,00	0,00	0,00	0,00	0,00
Receita de serviços	0,00	0,00	0,00	0,00	0,00	0,00	0,00
Transferências correntes	8.058.296,00	8.364.334,22	10.566.901,36	16.324.152,30	10.900.610,45	10.978.184,50	8.740.999,86
Cota-parte do FPM	1.816.460,74	2.063.487,61	2.591.985,89	4.535.992,86	3.205.661,57	3.521.227,30	2.636.494,60
Cota-parte do ICMS	643.695,96	701.064,56	659.045,71	741.020,70	620.291,23	643.008,31	550.460,11
Cota-parte do IPVA	54.297,67	49.391,21	38.994,63	39.789,42	381.847,23	581.545,96	270.234,87
Cota-parte do ITR	12.008,59	31.765,97	1.158,38	243,80	113,29	369,94	389,82
Transferências da LC 87/96	1.719,85	1.719,85	1.719,85	1.719,85	0,00	0,00	0,00
Transferências da LC 61/89	2.811,92	2.854,05	2.740,08	2.806,57	3.125,49	2.815,84	2.719,49
Transferências do Fundeb	2.903.332,09	3.141.057,60	3.406.997,03	3.744.915,79	5.343.526,48	3.712.674,94	2.922.826,04
Outras transferências correntes	2.623.969,18	2.372.993,37	3.864.259,79	7.257.663,31	1.346.045,16	2.516.542,21	2.357.874,93
Outras receitas correntes	27.327,01	67.968,83	72.063,08	159.595,41	93.459,71	59.542,25	34.120,18
DEDUÇÕES (II)	508.660,06	1.114.662,02	921.142,48	1.336.707,50	1.912.366,73	1.221.289,56	1.031.092,03
Contrib. do servidor para o plano de pr	2.461,13	544.605,40	262.013,60	544.817,46	1.070.383,30	271.495,34	339.032,27
Comp. financ. entre regimes de previdên	0,00	0,00	0,00	0,00	0,00	0,00	0,00
Ded. de receita para formação do Fundeb	506.198,93	570.056,62	659.128,88	791.890,04	841.983,43	949.794,22	692.059,76
RECEITA CORRENTE LÍQUIDA (III)=(I-II)	8.590.080,21	9.344.938,02	11.321.473,29	17.449.215,88	11.315.482,75	12.594.311,12	9.828.418,04

ESPECIFICAÇÃO	EVOLUÇÃO DA RECEITA REALIZADA NOS ÚLTIMOS 12 MESES					TOTAL (ÚLTIMOS 12 MESES)	PREVISÃO ATUALIZADA EXERCÍCIO
	Abr/2019	Mai/2019	Jun/2019	Jul/2019	Ago/2019		
RECEITAS CORRENTES (I)	12.086.752,92	11.386.718,79	12.182.280,95	14.991.495,47	11.096.793,01	150.233.880,83	170.633.500,00
Impostos, Taxas e Contribuições de Melho	590.338,68	828.170,90	812.849,46	871.271,58	821.327,65	10.046.017,70	13.510.380,00
IPTU	57.957,09	82.571,29	79.123,87	87.592,54	105.444,65	1.918.953,99	1.603.380,00
ISS	335.072,81	444.326,23	397.081,26	559.898,54	491.056,49	5.347.379,53	6.172.000,00
ITBI	18.283,86	22.166,79	24.057,90	31.703,36	23.728,78	234.255,91	300.000,00
IRRF	140.985,23	240.587,33	273.173,53	156.192,12	160.319,22	2.047.597,57	1.300.000,00
Outros Impostos, Taxas e Contribuições	38.039,69	38.519,26	39.412,90	35.885,02	40.778,51	497.830,70	4.135.000,00
Contribuições	1.222.700,65	746.010,06	1.649.403,36	1.314.113,34	1.053.677,94	11.943.457,40	10.195.000,00
Receita Patrimonial	283.440,03	295.164,42	282.892,43	295.540,83	270.737,88	3.390.448,64	1.830.620,00
Rendimentos de Aplicação Financeira	273.388,73	281.774,90	272.457,36	284.390,68	259.287,23	3.262.550,42	1.620.000,00
Outras Receitas Patrimoniais	10.051,30	13.389,52	10.435,07	11.150,15	11.450,65	127.898,22	210.620,00
Receita agropecuária	0,00	0,00	0,00	0,00	0,00	0,00	0,00
Receita industrial	0,00	0,00	0,00	0,00	0,00	0,00	0,00
Receita de serviços	0,00	0,00	0,00	0,00	0,00	0,00	10.000,00
Transferências correntes	9.942.748,94	9.476.678,76	9.390.562,68	12.451.896,40	8.886.881,63	124.082.247,10	144.449.500,00
Cota-parte do FPM	2.572.190,67	3.300.958,53	2.600.157,79	3.555.706,06	2.595.422,96	34.995.746,58	37.000.000,00
Cota-parte do ICMS	685.038,76	651.210,73	566.493,39	707.949,50	702.541,64	7.871.820,60	8.000.000,00
Cota-parte do IPVA	271.312,55	258.714,19	222.777,66	80.493,21	60.968,86	2.310.367,46	4.000.000,00
Cota-parte do ITR	267,31	341,13	143,85	2.495,57	621,93	49.919,58	10.000,00
Transferências da LC 87/96	0,00	0,00	0,00	0,00	0,00	6.879,40	20.000,00
Transferências da LC 61/89	2.757,04	2.699,67	2.831,19	2.866,07	2.565,15	33.592,56	40.000,00
Transferências do Fundeb	4.250.751,72	3.296.723,51	3.522.408,70	3.008.742,43	2.965.921,21	42.219.877,54	53.000.000,00
Outras transferências correntes	2.160.430,89	1.966.031,00	2.475.750,10	5.093.643,56	2.558.839,88	36.594.043,38	42.379.500,00
Outras receitas correntes	47.524,62	40.694,65	46.573,02	58.673,32	64.167,91	771.709,99	638.000,00
DEDUÇÕES (II)	998.464,51	1.130.714,39	969.879,05	868.895,06	948.959,62	12.962.833,01	14.709.000,00
Contrib. do servidor para o plano de pr	292.151,27	287.929,56	291.398,27	282.466,00	276.535,50	4.465.289,10	4.895.000,00
Comp. financ. entre regimes de previdên	0,00	0,00	0,00	0,00	0,00	0,00	0,00
Ded. de receita para formação do Fundeb	706.313,24	842.784,83	678.480,78	586.429,06	672.424,12	8.497.543,91	9.814.000,00
RECEITA CORRENTE LÍQUIDA (III)=(I-II)	11.088.288,41	10.256.004,40	11.212.401,90	14.122.600,41	10.147.833,39	137.271.047,82	155.924.500,00

Ceará
Governo Municipal de Tauá
Consolidado

RELATÓRIO RESUMIDO DA EXECUÇÃO ORÇAMENTÁRIA
DEMONSTRATIVO DA RECEITA CORRENTE LÍQUIDA
ORÇAMENTO FISCAL E DA SEGURIDADE SOCIAL
4º bimestre de 2019 (até Agosto)

Pag.: 0003


RREO - ANEXO 3 (LRF, Art.53, inciso I)

R\$ 1,00


FONTE: SISTEMA: Aspec Informática - UNIDADE RESPONSÁVEL: Prefeitura Municipal de Tauá - DATA DA EMISSÃO: 27/09/2019 - HORA DA EMISSÃO: 09:56:57




CARLOS FREDERICO CITO CESAR REGO
PREFEITO



PUBLICONT ASSESSORIA E PLANEJAMENTO CO
Assessoria Contábil



MARIA DAS GRAÇAS CAVALCANTE VIDAL
SECRETARIA DE GESTÃO E FINANÇAS



CILÂNDIA MARIA DE ARAUJO MOTA
controladora

4º bimestre de 2019 (Julho a Agosto)

RREO - ANEXO 4 (LRF, Art 53, inciso II)

R\$ 1,00

PLANO PREVIDENCIÁRIO					
RECEITAS PREVIDENCIÁRIAS - RPPS	PREVISÃO INICIAL	PREVISÃO ATUALIZADA	RECEITAS REALIZADAS		
			ATÉ O BIMESTRE 2019	ATÉ O BIMESTRE 2018	
RECEITAS CORRENTES (I)	533.382,88	533.382,88	339.032,27	0,00	
Receita de contribuições dos segurados	533.382,88	533.382,88	339.032,27	0,00	
Civil	533.382,88	533.382,88	339.032,27	0,00	
Ativo	533.382,88	533.382,88	339.032,27	0,00	
Inativo	0,00	0,00	0,00	0,00	
Pensionista	0,00	0,00	0,00	0,00	
Militar	0,00	0,00	0,00	0,00	
Ativo	0,00	0,00	0,00	0,00	
Inativo	0,00	0,00	0,00	0,00	
Pensionista	0,00	0,00	0,00	0,00	
Receita de contribuições patronais	0,00	0,00	0,00	0,00	
Civil	0,00	0,00	0,00	0,00	
Ativo	0,00	0,00	0,00	0,00	
Inativo	0,00	0,00	0,00	0,00	
Pensionista	0,00	0,00	0,00	0,00	
Militar	0,00	0,00	0,00	0,00	
Ativo	0,00	0,00	0,00	0,00	
Inativo	0,00	0,00	0,00	0,00	
Pensionista	0,00	0,00	0,00	0,00	
Em regime de parcelamento de débitos	0,00	0,00	0,00	0,00	
Receita patrimonial	0,00	0,00	0,00	0,00	
Receita imobiliária	0,00	0,00	0,00	0,00	
Receita de valores mobiliários	0,00	0,00	0,00	0,00	
Outras receitas patrimoniais	0,00	0,00	0,00	0,00	
Receitas de serviços	0,00	0,00	0,00	0,00	
Outras receitas correntes	0,00	0,00	0,00	0,00	

4º bimestre de 2019 (Julho a Agosto)


Compensação previdenciária do RGPS para o RPPS	0,00	0,00	0,00	0,00
Aportes periódico para amortização de déficit atua	0,00	0,00	0,00	0,00
Demais receitas correntes	0,00	0,00	0,00	0,00
RECEITAS DE CAPITAL (III)	0,00	0,00	0,00	0,00
Alienação de bens, direitos e ativos	0,00	0,00	0,00	0,00
Amortização de empréstimos	0,00	0,00	0,00	0,00
Outras receitas de capital	0,00	0,00	0,00	0,00
TOTAL REC. PREVID. RPPS (IV) = (I + III - II)	533.382,88	533.382,88	339.032,27	0,00

PLANO PREVIDENCIÁRIO

DESPESAS PREVIDENCIÁRIAS - RPPS	DOTAÇÃO INICIAL	DOTAÇÃO ATUALIZADA	DESPESAS EMPENHADAS		DESPESAS LIQUIDADAS		INSCRITAS EM RESTOS A PAGAR NÃO PROCESSADAS	
			ATÉ O BIMESTRE 2019	ATÉ O BIMESTRE 2018	ATÉ O BIMESTRE 2019	ATÉ O BIMESTRE 2018	EM EXERCÍCIO 2019	EM EXERCÍCIO 2018
			ADMINISTRAÇÃO (V)	0,00	0,00	425.487,55	0,00	310.285,48
Despesas correntes	0,00	0,00	425.487,55	0,00	310.285,48	0,00	115.202,07	0,00
Despesas de capital	0,00	0,00	0,00	0,00	0,00	0,00	0,00	0,00
PREVIDÊNCIA (VI)	0,00	0,00	9.990.000,00	0,00	7.013.392,95	0,00	2.976.607,05	0,00
Benefícios - Civil	0,00	0,00	9.990.000,00	0,00	7.013.392,95	0,00	2.976.607,05	0,00
Aposentadorias	0,00	0,00	8.000.000,00	0,00	5.693.568,88	0,00	2.306.431,12	0,00
Pensões	0,00	0,00	1.150.000,00	0,00	678.250,77	0,00	471.749,23	0,00
Outros benefícios previdenciários	0,00	0,00	840.000,00	0,00	641.573,30	0,00	198.426,70	0,00
Benefícios - Militar	0,00	0,00	0,00	0,00	0,00	0,00	0,00	0,00
Reformas	0,00	0,00	0,00	0,00	0,00	0,00	0,00	0,00
Pensões	0,00	0,00	0,00	0,00	0,00	0,00	0,00	0,00
Outros benefícios previdenciários	0,00	0,00	0,00	0,00	0,00	0,00	0,00	0,00
Outras despesas previdenciárias	0,00	0,00	0,00	0,00	0,00	0,00	0,00	0,00
Compens. prev. do RPPS para o RGPS	0,00	0,00	0,00	0,00	0,00	0,00	0,00	0,00
Demais despesas previdenciárias	0,00	0,00	0,00	0,00	0,00	0,00	0,00	0,00
TOTAL DESP. PREVID. RPPS (VII) = (V + VI)	0,00	0,00	10.415.487,55	0,00	7.323.678,43	0,00	3.091.809,12	0,00

4º bimestre de 2019 (Julho a Agosto)

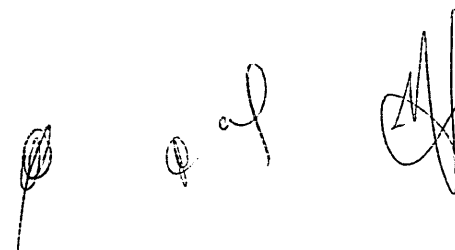
RESULTADO PREVIDENCIÁRIO (VIII)=(IV-VII)		533.382,88		533.382,88		-10.076.455,28		0,00		-6.984.646,16		0,00		-		-
--	--	------------	--	------------	--	----------------	--	------	--	---------------	--	------	--	---	--	---



4º bimestre de 2019 (Julho a Agosto)

RECURSOS RPPS ARRECADADOS EM EXERCÍCIOS ANTERIORES	PREVISÃO ORÇAMENTÁRIA	
Valor	0,00	
RESERVA ORÇAMENTÁRIA DO RPPS	PREVISÃO ORÇAMENTÁRIA	
Valor	0,00	
APORTES DE RECURSOS PARA O PLANO PREVIDENCIÁRIO DO RPPS	APORTES REALIZADOS	
Plano de amortização - Contribuição patronal Suplement	0,00	
Plano de amortização - Aporte periódico de valores pre	0,00	
Outros aportes para o RPPS	0,00	
Recursos para cobertura de déficit financeiro	0,00	
BENS E DIREITOS DO RPPS	PERÍODO DE REFERÊNCIA	
	2019	2018
Caixa e equivalência de caixa	2.538.834,69	607.666,33
Investimentos e aplicações	0,00	0,00
Outros bens e direitos	0,00	0,00

FONTE: SISTEMA: Aspec Informática - UNID RESPONSÁVEL: Prefeitura Municipal de Tauá - DATA DA EMISSÃO: 27/09/2019 - HORA : 10:21:49



4º bimestre de 2019 (Julho a Agosto)

RREO - ANEXO 4 (LRF, Art 53, inciso II)

R\$ 1,00

PLANO FINANCEIRO					
RECEITAS PREVIDENCIÁRIAS - RPPS	PREVISÃO INICIAL	PREVISÃO ATUALIZADA	RECEITAS REALIZADAS		
			ATÉ O BIMESTRE 2019	ATÉ O BIMESTRE 2018	
RECEITAS CORRENTES (IX)	4.411.617,12	4.411.617,12	2.847.822,57	0,00	
Receita de contribuições dos segurados	4.361.617,12	4.361.617,12	2.772.359,24	0,00	
Civil	4.361.617,12	4.361.617,12	2.772.359,24	0,00	
Ativo	4.361.617,12	4.361.617,12	2.772.359,24	0,00	
Inativo	0,00	0,00	0,00	0,00	
Pensionista	0,00	0,00	0,00	0,00	
Militar	0,00	0,00	0,00	0,00	
Ativo	0,00	0,00	0,00	0,00	
Inativo	0,00	0,00	0,00	0,00	
Pensionista	0,00	0,00	0,00	0,00	
Receita de contribuições patronais	0,00	0,00	0,00	0,00	
Civil	0,00	0,00	0,00	0,00	
Ativo	0,00	0,00	0,00	0,00	
Inativo	0,00	0,00	0,00	0,00	
Pensionista	0,00	0,00	0,00	0,00	
Militar	0,00	0,00	0,00	0,00	
Ativo	0,00	0,00	0,00	0,00	
Inativo	0,00	0,00	0,00	0,00	
Pensionista	0,00	0,00	0,00	0,00	
Em regime de parcelamento de débitos	0,00	0,00	0,00	0,00	
Receita patrimonial	50.000,00	50.000,00	75.463,33	0,00	
Receita imobiliária	0,00	0,00	0,00	0,00	
Receita de valores mobiliários	50.000,00	50.000,00	75.463,33	0,00	
Outras receitas patrimoniais	0,00	0,00	0,00	0,00	
Receitas de serviços	0,00	0,00	0,00	0,00	
Outras receitas correntes	0,00	0,00	0,00	0,00	

4º bimestre de 2019 (Julho a Agosto)


Compensação previdenciária do RGPS para o RPPS	0,00	0,00	0,00	0,00
Demais receitas correntes	0,00	0,00	0,00	0,00
RECEITAS DE CAPITAL (X)	0,00	0,00	0,00	0,00
Alienação de bens, direitos e ativos	0,00	0,00	0,00	0,00
Amortização de empréstimos	0,00	0,00	0,00	0,00
Outras receitas de capital	0,00	0,00	0,00	0,00
TOTAL REC. PREVID. RPPS (XI) = (IX + X)	4.411.617,12	4.411.617,12	2.847.822,57	0,00

PLANO FINANCEIRO

DESPESAS PREVIDENCIÁRIAS - RPPS	DOTAÇÃO INICIAL	DOTAÇÃO ATUALIZADA	DESPESAS EMPENHADAS		DESPESAS LIQUIDADAS		INSCRITAS EM RESTOS A PAGAR NÃO PROCESSADAS	
			ATÉ O BIMESTRE	ATÉ O BIMESTRE	ATÉ O BIMESTRE	ATÉ O BIMESTRE	EM EXERCÍCIO	EM EXERCÍCIO
			2019	2018	2019	2018	2019	2018
ADMINISTRAÇÃO (XII)	0,00	0,00	0,00	0,00	0,00	0,00	0,00	0,00
Despesas correntes	0,00	0,00	0,00	0,00	0,00	0,00	0,00	0,00
Despesas de capital	0,00	0,00	0,00	0,00	0,00	0,00	0,00	0,00
PREVIDÊNCIA (XIII)	0,00	0,00	0,00	0,00	0,00	0,00	0,00	0,00
Benefícios - Civil	0,00	0,00	0,00	0,00	0,00	0,00	0,00	0,00
Aposentadorias	0,00	0,00	0,00	0,00	0,00	0,00	0,00	0,00
Pensões	0,00	0,00	0,00	0,00	0,00	0,00	0,00	0,00
Outros benefícios previdenciários	0,00	0,00	0,00	0,00	0,00	0,00	0,00	0,00
Benefícios - Militar	0,00	0,00	0,00	0,00	0,00	0,00	0,00	0,00
Reformas	0,00	0,00	0,00	0,00	0,00	0,00	0,00	0,00
Pensões	0,00	0,00	0,00	0,00	0,00	0,00	0,00	0,00
Outros benefícios previdenciários	0,00	0,00	0,00	0,00	0,00	0,00	0,00	0,00
Outras despesas previdenciárias	0,00	0,00	0,00	0,00	0,00	0,00	0,00	0,00
Compens. prev. do RPPS para o RGPS	0,00	0,00	0,00	0,00	0,00	0,00	0,00	0,00
Demais demais despesas previdenciárias	0,00	0,00	0,00	0,00	0,00	0,00	0,00	0,00
TOTAL DESP. PREVID. RPPS (XIV) = (XII + XIII)	0,00	0,00	0,00	0,00	0,00	0,00	0,00	0,00

4º bimestre de 2019 (Julho a Agosto)





RESULTADO PREVIDENCIÁRIO (XV)=(XI-XIV)		4.411.617,12		4.411.617,12		2.847.822,57		0,00		2.847.822,57		0,00		-		-
--	--	--------------	--	--------------	--	--------------	--	------	--	--------------	--	------	--	---	--	---



4º bimestre de 2019 (Julho a Agosto)

APORTES DE RECURSOS PARA O PLANO PREVIDENCIÁRIO DO RPPS	APORTES REALIZADOS
Recursos para cobertura de déficit financeiro	0,00
Recursos para formação de reserva	0,00

FONTE: SISTEMA: Aspec Informática - UNID RESPONSÁVEL: Prefeitura Municipal de Tauá - DATA DA EMISSÃO: 27/09/2019 - HORA: 10:21:50

 CARLOS FREDERICO CITO CESAR RESCO PREFEITO	 PUBLICONT ASSESSORIA E PLANEJAMENTO CO Assessoria Contábil
 MARIA DAS GRAÇAS CAVALCANTE VIDAL SECRETARIA DE GESTÃO E FINANÇAS	 CILANDIA MARIA DE ARAUJO MOTA controladora

RREO - ANEXO 6 (LRF, Art 53, inciso III)

R\$ 1,00

ACIMA DA LINHA		
RECEITAS PRIMÁRIAS	PREVISÃO ATUALIZADA	RECEITAS REALIZADAS ATÉ O BIMESTRE (a)
RECEITAS CORRENTES (I)	160.809.500,00	93.676.731,93
Receita tributária	13.510.380,00	5.973.720,61
IPTU	1.603.380,00	711.111,66
ISS	6.172.000,00	3.312.360,41
ITBI	300.000,00	180.340,61
IRRF	1.300.000,00	1.374.806,37
Outros impostos, taxas e contribuições de melhoria	4.135.000,00	395.101,56
Contribuições	10.195.000,00	10.125.870,79
Receita patrimonial	1.830.620,00	2.334.091,09
Aplicações financeiras (II)	1.620.000,00	2.249.975,52
Outras receitas patrimoniais	210.620,00	84.115,57
Transferências correntes	134.635.500,00	74.798.293,78
Cota-parte do FPM	29.600.000,00	19.473.689,37
Cota-parte do ICMS	6.400.000,00	4.102.971,55
Cota-parte do IPVA	3.200.000,00	1.701.178,01
Cota Parte do ITR	8.000,00	3.794,37
Transferências da LC 87/96	16.000,00	0,00
Transferências da LC 61/89	32.000,00	17.927,72
Transferências do Fundeb	53.000.000,00	29.023.575,03
Outras transferências correntes	42.379.500,00	20.475.157,73
Demais receitas correntes	638.000,00	444.755,66
Outras receitas financeiras (III)	0,00	0,00
Receitas correntes restantes	638.000,00	444.755,66
RECEITAS PRIMÁRIAS CORRENTES (IV)=(I-II-III)	159.189.500,00	91.426.756,41
RECEITAS DE CAPITAL (V)	13.128.157,00	3.139.860,70
Operações de crédito (VI)	150.000,00	0,00

Amortização de empréstimos (VII)	0,00	0,00
Alienação de bens	50.000,00	0,00
Receitas de alienação de investimentos temporários (VIII)	0,00	0,00
Receitas de alienação de investimentos permanentes (IX)	0,00	0,00
Outras alienação de bens	50.000,00	0,00
Transferências de capital	12.928.157,00	3.139.860,70
Convênios	4.198.400,00	3.085.554,23
Outras transferências de capital	8.729.757,00	54.306,47
Outras receitas de capital	0,00	0,00
Outras receitas de capital não primárias (X)	0,00	0,00
Outras receitas de capital primárias	0,00	0,00
RECEITAS PRIMÁRIAS DE CAPITAL (XI)= (V - VI -VII -VIII -IX - X)	12.978.157,00	3.139.860,70
RECEITA PRIMÁRIA TOTAL (XII)= (IV + XI)	172.167.657,00	94.566.617,11

DESPESAS PRIMÁRIAS	DOTAÇÃO ATUALIZADA	ATÉ O BIMESTRE/2019					RESTOS A PAGAR NÃO PROCESSADOS	
		DESPESAS EMPENHADAS	DESPESAS LIQUIDADAS	DESPESAS PAGAS (a)	RESTOS A PAGAR PROCESSADO PAGO (b)	LIQUIDADOS	PAGOS (c)	
DESPESAS CORRENTES (XIII)	150.825.876,00	112.540.696,90	75.641.058,03	71.897.254,96	6.913.874,41	1.570.807,25	1.523.561,25	
Pessoal e encargos sociais	88.376.300,00	67.765.967,29	48.382.813,74	47.046.564,93	5.216.997,30	0,00	0,00	
Juros e encargos da dívida (XIV)	1.000,00	685,45	685,45	685,45	0,00	0,00	0,00	
Outras despesas correntes	62.448.576,00	44.774.044,16	27.257.558,84	24.850.004,58	1.696.877,11	1.570.807,25	1.523.561,25	
DESPESAS PRIMÁRIAS CORRENTES (XV)= (XIII - XIV)	150.824.876,00	112.540.011,45	75.640.372,58	71.896.569,51	6.913.874,41	1.570.807,25	1.523.561,25	
DESPESAS DE CAPITAL (XVI)	20.912.681,00	10.151.265,15	7.754.541,40	7.233.372,79	1.228.203,33	414.949,19	414.949,19	
Investimentos	18.890.581,00	8.140.738,05	6.025.414,10	5.504.245,49	1.228.203,33	414.949,19	414.949,19	
Inversões financeiras	1.000,00	0,00	0,00	0,00	0,00	0,00	0,00	
Concessão de empréstimos e financiamentos (XVII)	0,00	0,00	0,00	0,00	0,00	0,00	0,00	
Aquisição de título de capital já integrasliquidado (XVIII)	0,00	0,00	0,00	0,00	0,00	0,00	0,00	
Aquisição de título de crédito (XIX)	0,00	0,00	0,00	0,00	0,00	0,00	0,00	
Demais inversões financeiras	1.000,00	0,00	0,00	0,00	0,00	0,00	0,00	

Amortização de dívida (XX)		2.021.100,00	2.010.527,10	1.729.127,30	1.729.127,30	0,00	0,00	0,00
DESPEAS PRIMÁRIAS DE CAPITAL (XXI) = (XVI - XVII - XVIII - XIX -		18.891.581,00	8.140.738,05	6.025.414,10	5.504.245,49	1.228.203,33	414.949,19	414.949,19
RESERVA DE CONTINGÊNCIA (XXII)		50.000,00	0,00	0,00	0,00	0,00	0,00	0,00
DESPESA PRIMÁRIA TOTAL (XXIII)=(XV + XXI + XXII)		169.766.457,00	120.680.749,50	81.665.786,68	77.400.815,00	8.142.077,74	1.985.756,44	1.938.510,44
RESULTADO PRIMÁRIO - Acima da linha (XXIV) = (XIIa)-(XXIIIa + XXI					7.085.213,93			

META FISCAL PARA O RESULTADO PRIMÁRIO		VALOR CORRENTE	
META DE RESULTADO PRIMÁRIO FIXADA NO ANEXO DE METAS FISCAIS DA LDO PARA O EXERCÍCIO DE REFERÊNCIA		-10.142.543,17	

JUROS NOMINAIS		ATÉ O BIMESTRE/2019	
JUROS, ENCARGOS E VARIAÇÕES MONETÁRIAS ATIVOS XXV	-	2.249.975,52	
JUROS, ENCARGOS E VARIAÇÕES MONETÁRIAS PASSIVOS XXVI	-	3.537.187,85	
RESULTADO NOMINAL - Acima da linha (XXVII)=XXIV++(XXV - XXVI)	-	5.798.001,60	

META FISCAL PARA O RESULTADO NOMINAL		VALOR CORRENTE	
META DO RESULTADO NOMINAL FIXADA NO ANEXO DE	-	1.763.360,69	

ABAIXO DA LINHA |


CÁLCULO DO RESULTADO NOMINAL	SALDO	
	EM 31 DE DEZEMBRO	ATÉ O BIMESTRE
	(a)	(b)

DÍVIDA CONSOLIDADA (XXVIII)	33.954.371,57		36.159.411,17	
DEDUÇÕES (XXIX)	58.119.081,03		69.293.084,56	
Disponibilidade de caixa	58.119.081,03		69.293.084,56	
Disponibilidade de caixa bruta	79.153.264,20		82.209.274,28	
(-) Restos a pagar processados (XXX)	21.034.183,17		12.916.189,72	
Demais haveres financeiros	0,00		0,00	
DÍVIDA CONSOLIDADA LÍQUIDA XXXI=XXVIII-XXIX	-24.164.709,46		-33.133.673,39	
RESULTADO NOMINAL - Abaixo da linha (XXXII)=(XXXIa - XXXIb)	-		8.968.963,93	


AJUSTE METODOLÓGICO	ATÉ O BIMESTRE/2019			
VARIAÇÃO SALDO RPP = (XXXIII) = (XXXa - XXXb)	-		8.117.993,45	
RECEITA DE ALIENAÇÃO DE INVESTIMENTOS PERMANENTES (IX)	-		0,00	
PASSIVOS RECONHECIDOS NA DC (XXXIV)	-		0,00	
VARIAÇÃO CAMBIAL (XXXV)	-		0,00	
PAGAMENTO DE PRECATÓRIOS INTEGRANTES DA DC (XXXVI)	-		0,00	
OUTROS AJUSTES (XXXVII)	-		0,00	
RESULTADO NOMINAL AJUSTADO - Abaixo da linha XXXVIII = (XXXII-XXXIII-IX+XXXIV+XXXV-	-		850.970,48	
RESULTADO PRIMÁRIO - Abaixo da linha XXXIX = XXXVIII - (XXV-XXVI)	-		2.138.182,81	

INFORMAÇÕES ADICIONAIS	PREVISÃO ORÇAMENTÁRIA			
SALDO DE EXERCÍCIOS ANTERIORES	-		0,00	
Recursos arrecadados em exercícios anteriores - RPPS	-		0,00	
Superávit financeiro utilizado para abertura de créditos adicionais	-		0,00	
RESERVA ORÇAMENTÁRIA DO RPPS	-		0,00	

RELATÓRIO RESUMIDO DA EXECUÇÃO ORÇAMENTÁRIA
DEMONSTRATIVO DO RESULTADO PRIMÁRIO E NOMINAL
ORÇAMENTOS FISCAL E DA SEGURIDADE SOCIAL
4º bimestre de 2019 (Julho a Agosto)




CARLOS FREDERICO CITO CESAR REGO
PREFEITO



PUBLICONT ASSessorIA E PLANEJAMENTO CO
Assessoria Contábil



MARIA DAS GRAÇAS CAVALCANTE VIDAL
SECRETARIA DE GESTÃO E FINANÇAS



CILANDIA MARIA DE ARAUJO MOTA
controladora

RELATÓRIO RESUMIDO DA EXECUÇÃO ORÇAMENTÁRIO
 DEMONSTRATIVO DOS RESTOS A PAGAR
 POR PODER E ÓRGÃO
 ORÇAMENTOS FISCAL E DA SEGURIDADE SOCIAL
 4º bimestre de 2019 (Julho a Agosto)

RREO - ANEXO 7 (LRF, Art 53, inciso V)

R\$ 1,00

PODER / ÓRGÃO	RESTOS A PAGAR PROCESSADOS E NÃO PROCESSADOS LIQUIDADOS EM EXERCÍCIOS ANTERIORES				
	INSCRITOS		PAGOS (c)	CANCELADOS (d)	SALDO (e) = (a+b)-(c+d)
	EM EXERCÍCIOS ANTERIORES (a)	EM 31 DE DEZ. EXERC. ANTERIOR (b)			
RESTOS A PAGAR (EXCETO INTRA-ORÇAMENTÁRIO (I))	4.778.788,46	14.240.248,78	7.453.599,94	23.161,71	11.542.275,59
Executivo	4.776.788,46	14.240.248,78	7.453.599,94	23.161,71	11.540.275,59
2012-Gabinete do Prefeito	37.463,02	0,00	0,00	0,00	37.463,02
2012-Sec. de Gestão e Finanças - SEGEFIN	196.231,40	0,00	0,00	0,00	196.231,40
2012-Secretaria de Cultura e Turismo - S	11.375,36	0,00	0,00	0,00	11.375,36
2012-Sec. da Juventude e do Desporto - S	395,20	0,00	0,00	0,00	395,20
2012-Defesa Civil	350,00	0,00	0,00	0,00	350,00
2012-Sec. Municipal de Saúde	506.468,09	0,00	0,00	0,00	506.468,09
2012-Sec. de Infraestrutura e Desenvolvi	153.508,04	0,00	0,00	0,00	153.508,04
2012-Secretaria de Educação	231.980,03	0,00	0,00	0,00	231.980,03
2012-Autarquia Municipal de Trânsito	1.038,01	0,00	0,00	0,00	1.038,01
2012-Secretaria de Administração	817,29	0,00	0,00	0,00	817,29
2012-Sec. Assistência e Desenv Social - S	19.200,00	0,00	0,00	0,00	19.200,00
2012-Secretaria de Proteção a Cidadania	16.223,30	0,00	0,00	0,00	16.223,30
2012-Agência de Desenvolvimento Econômic	300,00	0,00	0,00	0,00	300,00
2012-Secretaria de Agricultura	7.077,41	0,00	0,00	0,00	7.077,41
2013-Gabinete do Prefeito	2.833,59	0,00	0,00	0,00	2.833,59
2013-Sec. de Gestão e Finanças - SEGEFIN	1.403,70	0,00	0,00	0,00	1.403,70
2013-Secretaria de Cultura e Turismo - S	34.400,20	0,00	0,00	0,00	34.400,20
2013-Sec. Municipal de Saúde	19.245,61	0,00	0,00	0,00	19.245,61
2013-Sec. de Infraestrutura e Desenvolvi	82.862,51	0,00	0,00	0,00	82.862,51
2013-Sec. de Desenvolvimento Científico	18.953,40	0,00	0,00	0,00	18.953,40
2013-Secretaria de Educação	128.977,49	0,00	0,00	0,00	128.977,49

RELATÓRIO RESUMIDO DA EXECUÇÃO ORÇAMENTÁRIO
 DEMONSTRATIVO DOS RESTOS A PAGAR
 POR PODER E ÓRGÃO
 ORÇAMENTOS FISCAL E DA SEGURIDADE SOCIAL
 4º bimestre de 2019 (Julho a Agosto)

RREO - ANEXO 7 (LRF, Art 53, inciso V)

R\$ 1,00

PODER / ÓRGÃO	RESTOS A PAGAR PROCESSADOS E NÃO PROCESSADOS LIQUIDADOS EM EXERCÍCIOS ANTERIORES				
	INSCRITOS		PAGOS	CANCELADOS	SALDO
	EM EXERCÍCIOS ANTERIORES	EM 31 DE DEZ. EXERC. ANTERIOR			
	(a)	(b)	(c)	(d)	(e) = (a+b)-(c+d)
2013-Autarquia Municipal de Trânsito	3.559,60	0,00	0,00	0,00	3.559,60
2013-Secretaria de Administração	0,03	0,00	0,00	0,00	0,03
2013-Sec.Assistência e Desenv Social - S	7.671,47	0,00	0,00	0,00	7.671,47
2013-Superintendência Meio Ambiente de T	62,00	0,00	0,00	0,00	62,00
2013-Secretaria de Proteção a Cidadania	2.756,63	0,00	0,00	0,00	2.756,63
2013-Secretaria de Agricultura	13.127,43	0,00	0,00	0,00	13.127,43
2014-Gabinete do Prefeito	8.210,73	0,00	0,00	0,00	8.210,73
2014-Procuradoria Geral do Município	2.254,07	0,00	0,00	0,00	2.254,07
2014-Sec. de Gestão e Finanças - SEGEFIN	34,45	0,00	0,00	0,00	34,45
2014-Secretaria de Cultura e Turismo - S	25.200,00	0,00	0,00	0,00	25.200,00
2014-Sec. da Juventude e do Desporto - S	2.626,81	0,00	0,00	0,00	2.626,81
2014-Defesa Civil	175,86	0,00	0,00	0,00	175,86
2014-Sec. Municipal de Saúde	83.229,48	0,00	0,00	0,00	83.229,48
2014-Sec. de Infraestrutura e Desenvolvi	14.684,34	0,00	0,00	0,00	14.684,34
2014-Secretaria de Articulação Govername	2.280,00	0,00	0,00	0,00	2.280,00
2014-Secretaria de Educação	147.798,95	0,00	0,00	0,00	147.798,95
2014-Autarquia Municipal de Trânsito	2.445,64	0,00	0,00	0,00	2.445,64
2014-Secretaria de Administração	1.137,00	0,00	0,00	0,00	1.137,00
2014-Sec.Assistência e Desenv Social - S	9.049,25	0,00	0,00	0,00	9.049,25
2014-Superintendência Meio Ambiente de T	1.550,00	0,00	0,00	0,00	1.550,00
2014-Secretaria de Proteção a Cidadania	18.966,00	0,00	0,00	0,00	18.966,00
2014-Secretaria de Agricultura	18.482,77	0,00	0,00	0,00	18.482,77
2015-Secretaria de Gestão e Finanças	6.800,00	0,00	0,00	0,00	6.800,00
2015-Secretaria de Cultura e Turismo	13.800,00	0,00	0,00	0,00	13.800,00
2015-Fundo Municipal de Saúde	32.555,42	0,00	0,00	0,00	32.555,42

RELATÓRIO RESUMIDO DA EXECUÇÃO ORÇAMENTÁRIO
 DEMONSTRATIVO DOS RESTOS A PAGAR
 POR PODER E ÓRGÃO
 ORÇAMENTOS FISCAL E DA SEGURIDADE SOCIAL
 4º bimestre de 2019 (Julho a Agosto)

RREO - ANEXO 7 (LRF, Art 53, inciso V)

R\$ 1,00

PODER / ÓRGÃO	RESTOS A PAGAR PROCESSADOS E NÃO PROCESSADOS LIQUIDADOS EM EXERCÍCIOS ANTERIORES				
	INSCRITOS		PAGOS	CANCELADOS	SALDO
	EM EXERCÍCIOS ANTERIORES	EM 31 DE DEZ. EXERC. ANTERIOR			
	(a)	(b)	(c)	(d)	(e) = (a+b)-(c+d)
2015-Secretaria de Infraestrutura e Dese	75.336,19	0,00	0,00	0,00	75.336,19
2015-Secretaria da Educação	12.628,06	0,00	0,00	0,00	12.628,06
2015-FUNDEB	25.587,59	0,00	0,00	0,00	25.587,59
2015-Autarquia Municipal de Transito	5.315,18	0,00	0,00	0,00	5.315,18
2015-Fundo Municipal de Assistencia Soci	1.040,35	0,00	0,00	0,00	1.040,35
2015-Secretaria de Proteção e Cidadania	292,55	0,00	0,00	0,00	292,55
2015-Agencia de Desenvolvimento Economic	10.140,00	0,00	0,00	0,00	10.140,00
2015-Secretaria de Agricultura e Recurso	87,53	0,00	0,00	0,00	87,53
2016-Procuradoria Geral do Municipio	346,00	0,00	0,00	0,00	346,00
2016-Secretaria de Gestão e Finanças	1.760,00	0,00	0,00	0,00	1.760,00
2016-Secretaria de Cultura e Turismo	9.653,62	0,00	0,00	0,00	9.653,62
2016-Secretaria de Planejamento	9.661,20	0,00	0,00	0,00	9.661,20
2016-Secretaria de Juventude e Desporto	432,70	0,00	0,00	0,00	432,70
2016-Fundo Municipal de Saúde	134.230,35	0,00	0,00	0,00	134.230,35
2016-Secretaria de Infraestrutura e Dese	542.587,37	0,00	0,00	0,00	542.587,37
2016-Secretaria da Articulação Govername	946,08	0,00	0,00	0,00	946,08
2016-Secretaria da Educação	310.268,08	0,00	0,00	0,00	310.268,08
2016-FUNDEB	152.900,91	0,00	0,00	0,00	152.900,91
2016-Instituto de Previdência do Municíp	1.946,52	0,00	0,00	0,00	1.946,52
2016-Fundo Municipal de Assistencia Soci	11.398,97	0,00	0,00	0,00	11.398,97
2016-Superintendencia Meio Ambiente de T	2.640,00	0,00	0,00	0,00	2.640,00
2016-Secretaria de Proteção e Cidadania	115,08	0,00	0,00	0,00	115,08
2016-Agencia de Desenvolvimento Economic	1.500,00	0,00	0,00	0,00	1.500,00
2016-Secretaria de Agricultura e Recurso	52.950,20	0,00	0,00	0,00	52.950,20
2017-Gabinete da Prefeita	11.000,31	0,00	0,00	0,00	11.000,31

RELATÓRIO RESUMIDO DA EXECUÇÃO ORÇAMENTÁRIO
 DEMONSTRATIVO DOS RESTOS A PAGAR
 POR PODER E ÓRGÃO
 ORÇAMENTOS FISCAL E DA SEGURIDADE SOCIAL
 4º bimestre de 2019 (Julho a Agosto)

Pag.: 0004

Município de Tauá

(LRF, Art 53, inciso V)

R\$ 1,00

ÓRGÃO	RESTOS A PAGAR PROCESSADOS E NÃO PROCESSADOS LIQUIDADOS EM EXERCÍCIOS ANTERIORES				
	INSCRITOS		PAGOS (c)	CANCELADOS (d)	SALDO (e) = (a+b)-(c+d)
	EM EXERCÍCIOS ANTERIORES (a)	EM 31 DE DEZ. EXERC. ANTERIOR (b)			
Administração Geral do Município	14.935,31	0,00	0,00	0,00	14.935,31
Secretaria de Gestão e Finanças	11.924,13	0,00	0,00	0,00	11.924,13
Secretaria de Cultura e Turismo	23.398,93	0,00	0,00	0,00	23.398,93
Secretaria de Planejamento	3.211,20	0,00	0,00	0,00	3.211,20
Secretaria de Juventude e Desporto	3.805,73	0,00	0,00	0,00	3.805,73
Secretaria Civil	721,77	0,00	0,00	0,00	721,77
Secretaria Geral	470,00	0,00	0,00	0,00	470,00
Município de Saúde	1.083.736,11	0,00	58.757,77	0,00	1.024.978,34
Secretaria de Infraestrutura e Desenvolvimento Científico	115.873,33	0,00	0,00	0,00	115.873,33
Secretaria do Desenvolvimento Científico	5.517,64	0,00	0,00	0,00	5.517,64
Secretaria da Articulação Governamental	155,35	0,00	0,00	0,00	155,35
Secretaria da Educação	138.883,19	0,00	6.849,58	23.161,71	108.871,90
Secretaria Municipal de Transito	11.827,84	0,00	0,00	0,00	11.827,84
Secretaria Municipal de Transito	2.894,16	0,00	0,00	0,00	2.894,16
Secretaria de Administração	1.382,21	0,00	0,00	0,00	1.382,21
Município de Assistência Social	52.288,59	0,00	0,00	0,00	52.288,59
Secretaria de Assistência Social	2.183,50	0,00	0,00	0,00	2.183,50
Secretaria de Proteção e Cidadania	29.536,17	0,00	0,00	0,00	29.536,17
Secretaria de Agricultura e Recurso do Prefeito	9.716,88	0,00	0,00	0,00	9.716,88
Secretaria do Prefeito	0,00	157.048,33	66.817,45	0,00	90.230,88
Administração Geral do Município	0,00	33.034,58	32.094,58	0,00	940,00
Secretaria de Gestão e Finanças	0,00	281.862,34	178.363,96	0,00	103.498,38
Secretaria de Cultura e Turismo	0,00	309.922,72	69.029,85	0,00	240.892,87
Secretaria de Planejamento	0,00	33.543,05	14.444,34	0,00	19.098,71
Secretaria de Juventude e Desporto	0,00	36.417,93	25.409,92	0,00	11.008,01

RELATÓRIO RESUMIDO DA EXECUÇÃO ORÇAMENTÁRIO
 DEMONSTRATIVO DOS RESTOS A PAGAR
 POR PODER E ÓRGÃO
 ORÇAMENTOS FISCAL E DA SEGURIDADE SOCIAL
 4º bimestre de 2019 (Julho a Agosto)

RREO - ANEXO 7 (LRF, Art 53, inciso V)

R\$ 1,00

PODER / ÓRGÃO	RESTOS A PAGAR PROCESSADOS E NÃO PROCESSADOS LIQUIDADOS EM EXERCÍCIOS ANTERIORES				
	INSCRITOS		PAGOS (c)	CANCELADOS (d)	SALDO (e) = (a+b)-(c+d)
	EM EXERCÍCIOS ANTERIORES (a)	EM 31 DE DEZ. EXERC. ANTERIOR (b)			
2018-Defesa Civil	0,00	954,00	954,00	0,00	0,00
2018-Controladoria Geral	0,00	14.855,23	14.013,22	0,00	842,01
2018-Fundo Municipal de Saúde	0,00	3.559.564,04	1.263.391,14	0,00	2.296.172,90
2018-Secretaria de Infraestrutura e Dese	0,00	3.607.850,54	1.688.017,13	0,00	1.919.833,41
2018-Secretaria do Desenvolvimento Cient	0,00	49.501,87	26.543,69	0,00	22.958,18
2018-Secretaria da Articulação Governam	0,00	48.946,62	23.150,00	0,00	25.796,62
2018-Secretaria da Educação	0,00	1.376.834,18	659.387,51	0,00	717.446,67
2018-FUNDEB	0,00	3.819.885,58	2.613.707,83	0,00	1.206.177,75
2018-Autarquia Municipal de Transito	0,00	94.523,77	86.284,72	0,00	8.239,05
2018-Secretaria de Administração	0,00	134.877,46	90.201,47	0,00	44.675,99
2018-Instituto de Previdência do Municíp	0,00	29.892,50	29.892,50	0,00	0,00
2018-Fundo Municipal de Assistencia Soci	0,00	264.672,90	204.917,78	0,00	59.755,12
2018-Superintendencia Meio Ambiente de T	0,00	29.775,61	23.143,61	0,00	6.632,00
2018-Secretaria de Proteção e Cidadania	0,00	166.207,41	160.128,41	0,00	6.079,00
2018-Agencia de Desenvolvimento Economic	0,00	35.612,63	26.848,39	0,00	8.764,24
2018-Secretaria de Agricultura e Recurso	0,00	154.465,49	91.251,09	0,00	63.214,40
Legislativo	2.000,00	0,00	0,00	0,00	2.000,00
2015-Câmara Municipal	2.000,00	0,00	0,00	0,00	2.000,00
Judiciário	0,00	0,00	0,00	0,00	0,00
Munistério Público	0,00	0,00	0,00	0,00	0,00
RESTOS A PAGAR					

RELATÓRIO RESUMIDO DA EXECUÇÃO ORÇAMENTÁRIO
 DEMONSTRATIVO DOS RESTOS A PAGAR
 POR PODER E ÓRGÃO
 ORÇAMENTOS FISCAL E DA SEGURIDADE SOCIAL
 4º bimestre de 2019 (Julho a Agosto)

PREO - ANEXO 7 (LRF, Art 53, inciso V)

R\$ 1,00

PODER / ÓRGÃO	RESTOS A PAGAR PROCESSADOS E NÃO PROCESSADOS LIQUIDADOS EM EXERCÍCIOS ANTERIORES				
	INSCRITOS		PAGOS (c)	CANCELADOS (d)	SALDO (e) = (a+b)-(c+d)
	EM EXERCÍCIOS ANTERIORES (a)	EM 31 DE DEZ. EXERC. ANTERIOR (b)			
INTRA-ORÇAMENTÁRIO (II)	955.650,89	1.059.495,04	688.477,80	0,00	1.326.668,13
TOTAL (III)=(I)+(II)	5.734.439,35	15.299.743,82	8.142.077,74	23.161,71	12.868.943,72

RELATÓRIO RESUMIDO DA EXECUÇÃO ORÇAMENTÁRIO
 DEMONSTRATIVO DOS RESTOS A PAGAR
 POR PODER E ÓRGÃO
 ORÇAMENTOS FISCAL E DA SEGURIDADE SOCIAL
 4º bimestre de 2019 (Julho a Agosto)

RREO - ANEXO 7 (LRF, Art 53, inciso V)

R\$ 1,00

PODER / ÓRGÃO	RESTOS A PAGAR NÃO PROCESSADOS						
	INSCRITOS		LIQUIDADOS (h)	PAGOS (i)	CANCELADOS (j)	SALDO (k) = (f+g)-(i+j)	SALDO TOTAL (l) = (e)+(k)
	EM EXERCÍCIOS ANTERIORES (f)	EM 31 DE DEZ. EXERC. ANTERIOR (g)					
RESTOS A PAGAR (EXCETO INTRA-ORÇAMENTÁRIO (I))	261.164,72	2.498.932,43	1.985.756,44	1.938.510,44	228.557,56	593.029,15	12.135.304,74
Executivo	261.164,72	2.498.932,43	1.985.756,44	1.938.510,44	228.557,56	593.029,15	12.133.304,74
2012-Gabinete do Prefeito	0,00	0,00	0,00	0,00	0,00	0,00	37.463,02
2012-Sec. de Gestão e Finanças - SEGEFIN	0,00	0,00	0,00	0,00	0,00	0,00	196.231,40
2012-Secretaria de Cultura e Turismo - S	0,00	0,00	0,00	0,00	0,00	0,00	11.375,36
2012-Sec. da Juventude e do Desporto - S	0,00	0,00	0,00	0,00	0,00	0,00	395,20
2012-Defesa Civil	0,00	0,00	0,00	0,00	0,00	0,00	350,00
2012-Sec. Municipal de Saúde	0,00	0,00	0,00	0,00	0,00	0,00	506.468,09
2012-Sec. de Infraestrutura e Desenvolvi	0,00	0,00	0,00	0,00	0,00	0,00	153.508,04
2012-Secretaria de Educação	0,00	0,00	0,00	0,00	0,00	0,00	231.980,03
2012-Autorquia Municipal de Trânsito	0,00	0,00	0,00	0,00	0,00	0,00	1.038,01
2012-Secretaria de Administração	0,00	0,00	0,00	0,00	0,00	0,00	817,29
2012-Sec.Assistência e Desenv Social - S	0,00	0,00	0,00	0,00	0,00	0,00	19.200,00
2012-Secretaria de Proteção a Cidadania	0,00	0,00	0,00	0,00	0,00	0,00	16.223,30
2012-Agência de Desenvolvimento Econômic	0,00	0,00	0,00	0,00	0,00	0,00	300,00
2012-Secretaria de Agricultura	0,00	0,00	0,00	0,00	0,00	0,00	7.077,41
2013-Gabinete do Prefeito	0,00	0,00	0,00	0,00	0,00	0,00	2.833,59
2013-Sec. de Gestão e Finanças - SEGEFIN	0,00	0,00	0,00	0,00	0,00	0,00	1.403,70
2013-Secretaria de Cultura e Turismo - S	0,00	0,00	0,00	0,00	0,00	0,00	34.400,20
2013-Sec. Municipal de Saúde	0,00	0,00	0,00	0,00	0,00	0,00	19.245,61
2013-Sec. de Infraestrutura e Desenvolvi	0,00	0,00	0,00	0,00	0,00	0,00	82.862,51
2013-Sec. de Desenvolvimento Científico	0,00	0,00	0,00	0,00	0,00	0,00	18.953,40
2013-Secretaria de Educação	0,00	0,00	0,00	0,00	0,00	0,00	128.977,49
2013-Autorquia Municipal de Trânsito	0,00	0,00	0,00	0,00	0,00	0,00	3.559,60



Handwritten signature or stamp at the bottom right.

RELATÓRIO RESUMIDO DA EXECUÇÃO ORÇAMENTÁRIO
 DEMONSTRATIVO DOS RESTOS A PAGAR
 POR PODER E ÓRGÃO
 ORÇAMENTOS FISCAL E DA SEGURIDADE SOCIAL
 4º bimestre de 2019 (Julho a Agosto)

RREO - ANEXO 7 (LRF, Art 53, inciso V)

R\$ 1,00

PODER / ÓRGÃO	RESTOS A PAGAR NÃO PROCESSADOS							
	INSCRITOS		LIQUIDADOS (h)	PAGOS (i)	CANCELADOS (j)	SALDO (k) = (f+g)-(i+j)	SALDO TOTAL (l) = (e)+(k)	
	EM EXERCÍCIOS ANTERIORES (f)	EM 31 DE DEZ. EXERC. ANTERIOR (g)						
2013-Secretaria de Administração	0,00	0,00	0,00	0,00	0,00	0,00	0,03	
2013-Sec.Assistência e Desenv Social - S	0,00	0,00	0,00	0,00	0,00	0,00	7.671,47	
2013-Superintendência Meio Ambiente de T	0,00	0,00	0,00	0,00	0,00	0,00	62,00	
2013-Secretaria de Proteção a Cidadania	0,00	0,00	0,00	0,00	0,00	0,00	2.756,63	
2013-Secretaria de Agricultura	0,00	0,00	0,00	0,00	0,00	0,00	13.127,43	
2014-Gabinete do Prefeito	0,00	0,00	0,00	0,00	0,00	0,00	8.210,73	
2014-Procuradoria Geral do Município	0,00	0,00	0,00	0,00	0,00	0,00	2.254,07	
2014-Sec. de Gestão e Finanças - SEGEFIN	0,00	0,00	0,00	0,00	0,00	0,00	34,45	
2014-Secretaria de Cultura e Turismo - S	0,00	0,00	0,00	0,00	0,00	0,00	25.200,00	
2014-Sec. da Juventude e do Desporto - S	0,00	0,00	0,00	0,00	0,00	0,00	2.626,81	
2014-Defesa Civil	0,00	0,00	0,00	0,00	0,00	0,00	175,86	
2014-Sec. Municipal de Saúde	0,00	0,00	0,00	0,00	0,00	0,00	83.229,48	
2014-Sec. de Infraestrutura e Desenvolvi	0,00	0,00	0,00	0,00	0,00	0,00	14.684,34	
2014-Secretaria de Articulação Govername	0,00	0,00	0,00	0,00	0,00	0,00	2.280,00	
2014-Secretaria de Educação	0,00	0,00	0,00	0,00	0,00	0,00	147.798,95	
2014-Autarquia Municipal de Trânsito	0,00	0,00	0,00	0,00	0,00	0,00	2.445,64	
2014-Secretaria de Administração	0,00	0,00	0,00	0,00	0,00	0,00	1.137,00	
2014-Sec.Assistência e Desenv Social - S	0,00	0,00	0,00	0,00	0,00	0,00	9.049,25	
2014-Superintendência Meio Ambiente de T	0,00	0,00	0,00	0,00	0,00	0,00	1.550,00	
2014-Secretaria de Proteção a Cidadania	0,00	0,00	0,00	0,00	0,00	0,00	18.966,00	
2014-Secretaria de Agricultura	0,00	0,00	0,00	0,00	0,00	0,00	18.482,77	
2015-Secretaria de Gestão e Finanças	0,00	0,00	0,00	0,00	0,00	0,00	6.800,00	
2015-Secretaria de Cultura e Turismo	0,00	0,00	0,00	0,00	0,00	0,00	13.800,00	
2015-Fundo Municipal de Saúde	0,00	0,00	0,00	0,00	0,00	0,00	32.555,42	
2015-Secretaria de Infraestrutura e Dese	0,00	0,00	0,00	0,00	0,00	0,00	75.336,19	
2015-Secretaria da Educação	0,00	0,00	0,00	0,00	0,00	0,00	12.628,06	

RELATÓRIO RESUMIDO DA EXECUÇÃO ORÇAMENTÁRIO
 DEMONSTRATIVO DOS RESTOS A PAGAR
 POR PODER E ÓRGÃO
 ORÇAMENTOS FISCAL E DA SEGURIDADE SOCIAL
 4º bimestre de 2019 (Julho a Agosto)

RREO - ANEXO 7 (LRF, Art 53, inciso V)

R\$ 1,00

PODER / ÓRGÃO	RESTOS A PAGAR NÃO PROCESSADOS							SALDO TOTAL (l) = (e)+(k)
	INSCRITOS		LIQUIDADOS (h)	PAGOS (i)	CANCELADOS (j)	SALDO (k) = (f+g)-(i+j)		
	EM EXERCÍCIOS ANTERIORES (f)	EM 31 DE DEZ. EXERC. ANTERIOR (g)						
2015-FUNDEB	0,00	0,00	0,00	0,00	0,00	0,00	25.587,59	
2015-Autarquia Municipal de Transito	0,00	0,00	0,00	0,00	0,00	0,00	5.315,18	
2015-Fundo Municipal de Assistencia Soci	0,00	0,00	0,00	0,00	0,00	0,00	1.040,35	
2015-Secretaria de Proteção e Cidadania	0,00	0,00	0,00	0,00	0,00	0,00	292,55	
2015-Agencia de Desenvolvimento Economic	0,00	0,00	0,00	0,00	0,00	0,00	10.140,00	
2015-Secretaria de Agricultura e Recurso	0,00	0,00	0,00	0,00	0,00	0,00	87,53	
2016-Procuradoria Geral do Municipio	0,00	0,00	0,00	0,00	0,00	0,00	346,00	
2016-Secretaria de Gestão e Finanças	0,00	0,00	0,00	0,00	0,00	0,00	1.760,00	
2016-Secretaria de Cultura e Turismo	131.860,00	0,00	0,00	0,00	0,00	131.860,00	141.513,62	
2016-Secretaria de Planejamento	0,00	0,00	0,00	0,00	0,00	0,00	9.661,20	
2016-Secretaria de Juventude e Desporto	0,00	0,00	0,00	0,00	0,00	0,00	432,70	
2016-Fundo Municipal de Saúde	0,00	0,00	0,00	0,00	0,00	0,00	134.230,35	
2016-Secretaria de Infraestrutura e Dese	0,00	0,00	0,00	0,00	0,00	0,00	542.587,37	
2016-Secretaria da Articulação Govername	0,00	0,00	0,00	0,00	0,00	0,00	946,08	
2016-Secretaria da Educação	1.000,00	0,00	0,00	0,00	0,00	1.000,00	311.268,08	
2016-FUNDEB	0,00	0,00	0,00	0,00	0,00	0,00	152.900,91	
2016-Instituto de Previdência do Municíp	0,00	0,00	0,00	0,00	0,00	0,00	1.946,52	
2016-Fundo Municipal de Assistencia Soci	0,00	0,00	0,00	0,00	0,00	0,00	11.398,97	
2016-Superintendencia Meio Ambiente de T	0,00	0,00	0,00	0,00	0,00	0,00	2.640,00	
2016-Secretaria de Proteção e Cidadania	0,00	0,00	0,00	0,00	0,00	0,00	115,08	
2016-Agencia de Desenvolvimento Economic	0,00	0,00	0,00	0,00	0,00	0,00	1.500,00	
2016-Secretaria de Agricultura e Recurso	0,00	0,00	0,00	0,00	0,00	0,00	52.950,20	
2017-Gabinete da Prefeita	0,00	0,00	0,00	0,00	0,00	0,00	11.000,31	
2017-Procuradoria Geral do Municipio	0,00	0,00	0,00	0,00	0,00	0,00	14.935,31	
2017-Secretaria de Gestão e Finanças	0,00	0,00	0,00	0,00	0,00	0,00	11.924,13	
2017-Secretaria de Cultura e Turismo	0,00	0,00	0,00	0,00	0,00	0,00	23.398,93	

RELATÓRIO RESUMIDO DA EXECUÇÃO ORÇAMENTÁRIO
 DEMONSTRATIVO DOS RESTOS A PAGAR
 POR PODER E ÓRGÃO
 ORÇAMENTOS FISCAL E DA SEGURIDADE SOCIAL
 4º bimestre de 2019 (Julho a Agosto)

RREO - ANEXO 7 (LRF, Art 53, inciso V)

R\$ 1,00

PODER / ÓRGÃO	RESTOS A PAGAR NÃO PROCESSADOS							SALDO TOTAL (l) = (e)+(k)
	INSCRITOS		LIQUIDADOS (h)	PAGOS (i)	CANCELADOS (j)	SALDO (k) = (f+g)-(i+j)		
	EM EXERCÍCIOS ANTERIORES (f)	EM 31 DE DEZ. EXERC. ANTERIOR (g)						
2017-Secretaria de Planejamento	0,00	0,00	0,00	0,00	0,00	0,00	3.211,20	
2017-Secretaria de Juventude e Desporto	0,00	0,00	0,00	0,00	0,00	0,00	3.805,72	
2017-Defesa Civil	0,00	0,00	0,00	0,00	0,00	0,00	721,77	
2017-Controladoria Geral	0,00	0,00	0,00	0,00	0,00	0,00	470,00	
2017-Fundo Municipal de Saúde	12.316,00	0,00	0,00	0,00	0,00	12.316,00	1.037.294,34	
2017-Secretaria de Infraestrutura e Dese	36.941,66	0,00	0,00	0,00	0,00	36.941,66	152.814,99	
2017-Secretaria do Desenvolvimento Cient	0,00	0,00	0,00	0,00	0,00	0,00	5.517,64	
2017-Secretaria da Articulação Govername	0,00	0,00	0,00	0,00	0,00	0,00	155,35	
2017-Secretaria da Educação	67.808,47	0,00	0,00	0,00	23.161,71	44.646,76	153.518,66	
2017-FUNDEB	0,00	0,00	0,00	0,00	0,00	0,00	11.827,84	
2017-Autarquia Municipal de Transito	470,00	0,00	0,00	0,00	0,00	470,00	3.364,16	
2017-Secretaria de Administração	9.750,00	0,00	0,00	0,00	0,00	9.750,00	11.132,21	
2017-Fundo Municipal de Assistencia Soci	0,00	0,00	0,00	0,00	0,00	0,00	52.288,59	
2017-Superintendencia Meio Ambiente de T	0,00	0,00	0,00	0,00	0,00	0,00	2.183,50	
2017-Secretaria de Proteção e Cidadania	370,54	0,00	0,00	0,00	0,00	370,54	29.906,71	
2017-Secretaria de Agricultura e Recurso	648,05	0,00	0,00	0,00	0,00	648,05	10.364,93	
2018-Gabinete do Prefeito	0,00	700,00	700,00	700,00	0,00	0,00	90.230,88	
2018-Procuradoria Geral do Municipio	0,00	0,00	0,00	0,00	0,00	0,00	940,00	
2018-Secretaria de Gestão e Finanças	0,00	6.400,00	6.400,00	0,00	0,00	6.400,00	109.898,38	
2018-Secretaria de Cultura e Turismo	0,00	0,00	0,00	0,00	0,00	0,00	240.892,87	
2018-Secretaria de Planejamento	0,00	0,00	0,00	0,00	0,00	0,00	19.098,71	
2018-Secretaria de Juventude e Desporto	0,00	4.700,00	4.700,00	4.700,00	0,00	0,00	11.008,01	
2018-Defesa Civil	0,00	0,00	0,00	0,00	0,00	0,00	0,00	
2018-Controladoria Geral	0,00	0,00	0,00	0,00	0,00	0,00	842,01	
2018-Fundo Municipal de Saúde	0,00	1.073.511,34	846.137,00	839.737,00	205.395,85	28.378,49	2.324.551,39	
2018-Secretaria de Infraestrutura e Dese	0,00	581.971,47	485.982,06	482.682,06	0,00	99.289,41	2.019.122,82	

RELATÓRIO RESUMIDO DA EXECUÇÃO ORÇAMENTÁRIA
 DEMONSTRATIVO DOS RESTOS A PAGAR
 POR PODER E ÓRGÃO
 ORÇAMENTOS FISCAL E DA SEGURIDADE SOCIAL
 4º bimestre de 2019 (Julho a Agosto)

RREG - ANEXO 7 (LRF, Art 53, inciso V)

R\$ 1,00

PODER / ÓRGÃO	RESTOS A PAGAR NÃO PROCESSADOS						
	INSCRITOS		LIQUIDADOS (h)	PAGOS (i)	CANCELADOS (j)	SALDO (k) = (f+g)-(i+j)	SALDO TOTAL (l) = (e)+(k)
	EM EXERCÍCIOS ANTERIORES (f)	EM 31 DE DEZ. EXERC. ANTERIOR (g)					
2018-Secretaria do Desenvolvimento Cient	0,00	0,00	0,00	0,00	0,00	0,00	22.958,18
2018-Secretaria da Articulação Governam	0,00	0,00	0,00	0,00	0,00	0,00	25.796,62
2018-Secretaria da Educação	0,00	645.049,62	628.737,38	610.691,38	0,00	34.358,24	751.804,91
2018-FUNDEB	0,00	173.500,00	0,00	0,00	0,00	173.500,00	1.379.677,75
2018-Autarquia Municipal de Transito	0,00	0,00	0,00	0,00	0,00	0,00	6.239,05
2018-Secretaria de Administração	0,00	0,00	0,00	0,00	0,00	0,00	44.675,99
2018-Instituto de Previdência do Municíp	0,00	0,00	0,00	0,00	0,00	0,00	0,00
2018-Fundo Municipal de Assistencia Soci	0,00	8.200,00	8.200,00	0,00	0,00	8.200,00	67.955,12
2018-Superintendencia Meio Ambiente de T	0,00	0,00	0,00	0,00	0,00	0,00	6.632,00
2018-Secretaria de Proteção e Cidadania	0,00	0,00	0,00	0,00	0,00	0,00	6.079,00
2018-Agencia de Desenvolvimento Economic	0,00	0,00	0,00	0,00	0,00	0,00	8.764,24
2018-Secretaria de Agricultura e Recurso	0,00	4.900,00	4.900,00	0,00	0,00	4.900,00	68.114,40
Legislativo	0,00	0,00	0,00	0,00	0,00	0,00	2.000,00
2015-Câmara Municipal	0,00	0,00	0,00	0,00	0,00	0,00	2.000,00
Judiciário	0,00	0,00	0,00	0,00	0,00	0,00	0,00
Munistério Público	0,00	0,00	0,00	0,00	0,00	0,00	0,00
RESTOS A PAGAR (INTRA-ORÇAMENTÁRIO (II))	0,00	21.223,26	0,00	0,00	1.701,66	19.521,60	1.346.189,73
TOTAL (III)=(I)+(II)	261.164,72	2.520.155,69	1.985.756,44	1.938.510,44	230.259,22	612.550,75	13.481.494,47

RELATÓRIO RESUMIDO DA EXECUÇÃO ORÇAMENTÁRIO
 DEMONSTRATIVO DOS RESTOS A PAGAR
 POR PODER E ÓRGÃO
 ORÇAMENTOS FISCAL E DA SEGURIDADE SOCIAL
 4º bimestre de 2019 (Julho a Agosto)

RREO - ANEXO 7 (LRF, Art 53, inciso V)

R\$ 1,00

PODER / ÓRGÃO	RESTOS A PAGAR PROCESSADOS E NÃO PROCESSADOS LIQUIDADOS EM EXERCÍCIOS ANTERIORES				
	INSCRITOS		PAGOS	CANCELADOS	SALDO
	EM EXERCÍCIOS ANTERIORES	EM 31 DE DEZ. EXERC. ANTERIOR			
(a)	(b)	(c)	(d)	(e) = (a+b)-(c+d)	
RESTOS A PAGAR					
(INTRA-ORÇAMENTÁRIO (II))	955.650,89	1.059.495,04	688.477,80	0,00	1.326.668,13
2017-Gabinete da Prefeita	4.244,80	0,00	0,00	0,00	4.244,80
2017-Procuradoria Geral do Município	10.083,48	0,00	0,00	0,00	10.083,48
2017-Secretaria de Gestão e Finanças	36.744,82	0,00	0,00	0,00	36.744,82
2017-Defesa Civil	217,13	0,00	0,00	0,00	217,13
2017-Controladoria Geral	3.594,43	0,00	0,00	0,00	3.594,43
2017-Fundo Municipal de Saúde	74.345,58	0,00	0,00	0,00	74.345,58
2017-Secretaria de Infraestrutura e Dese	15.865,60	0,00	0,00	0,00	15.865,60
2017-Secretaria do Desenvolvimento Cient	1.061,20	0,00	0,00	0,00	1.061,20
2017-Secretaria da Educação	25.008,42	0,00	0,00	0,00	25.008,42
2017-FUNDEB	729.872,05	0,00	0,00	0,00	729.872,05
2017-Autarquia Municipal de Transito	27.842,83	0,00	0,00	0,00	27.842,83
2017-Secretaria de Administração	15.946,03	0,00	0,00	0,00	15.946,03
2017-Fundo Municipal de Assistência Soci	177,56	0,00	0,00	0,00	177,56
2017-Secretaria de Proteção e Cidadania	7.627,36	0,00	0,00	0,00	7.627,36
2017-Secretaria de Agricultura e Recurso	3.019,60	0,00	0,00	0,00	3.019,60
2018-Gabinete do Prefeito	0,00	0,00	0,00	0,00	0,00
2018-Procuradoria Geral do Município	0,00	7.774,78	7.241,17	0,00	533,61
2018-Secretaria de Gestão e Finanças	0,00	13.079,21	13.079,21	0,00	0,00
2018-Controladoria Geral	0,00	6.693,60	3.059,05	0,00	3.634,55
2018-Fundo Municipal de Saúde	0,00	223.389,98	101.554,17	0,00	121.835,81
2018-Secretaria de Infraestrutura e Dese	0,00	35.070,91	24.583,11	0,00	10.487,80
2018-Secretaria do Desenvolvimento Cient	0,00	2.643,55	813,40	0,00	1.830,15
2018-Secretaria da Educação	0,00	69.693,20	6.693,61	0,00	62.999,59

RELATÓRIO RESUMIDO DA EXECUÇÃO ORÇAMENTÁRIO
 DEMONSTRATIVO DOS RESTOS A PAGAR
 POR PODER E ÓRGÃO
 ORÇAMENTOS FISCAL E DA SEGURIDADE SOCIAL
 4º bimestre de 2019 (Julho a Agosto)

RREO - ANEXO 7 (LRF, Art 53, inciso V)

R\$ 1,00

PODER / ÓRGÃO	RESTOS A PAGAR PROCESSADOS E NÃO PROCESSADOS LIQUIDADOS EM EXERCÍCIOS ANTERIORES				
	INSCRITOS		PAGOS (c)	CANCELADOS (d)	SALDO (e) = (a+b)-(c+d)
	EM EXERCÍCIOS ANTERIORES (a)	EM 31 DE DEZ. EXERC. ANTERIOR (b)			
	2018-FUNDEB	0,00	622.271,56	496.939,36	0,00
2018-Autorquia Municipal de Transito	0,00	51.203,99	17.638,04	0,00	33.565,95
2018-Secretaria de Administração	0,00	6.476,92	6.476,92	0,00	0,00
2018-Fundo Municipal de Assistencia Soci	0,00	1.723,54	567,64	0,00	1.155,90
2018-Secretaria de Proteção e Cidadania	0,00	12.893,56	6.340,38	0,00	6.553,18
2018-Agencia de Desenvolvimento Economic	0,00	1.452,50	1.452,50	0,00	0,00
2018-Secretaria de Agricultura e Recurso	0,00	5.127,74	2.039,24	0,00	3.088,50

RELATÓRIO RESUMIDO DA EXECUÇÃO ORÇAMENTÁRIO
 DEMONSTRATIVO DOS RESTOS A PAGAR
 POR PODER E ÓRGÃO
 ORÇAMENTOS FISCAL E DA SEGURIDADE SOCIAL
 4º bimestre de 2019 (Julho a Agosto)

RREO - ANEXO 7 (LRF, Art 53, inciso V)

R\$ 1,00

PODER / ÓRGÃO	RESTOS A PAGAR NÃO PROCESSADOS							SALDO TOTAL (l) = (e)+(k)
	INSCRITOS		LIQUIDADOS (h)	PAGOS (i)	CANCELADOS (j)	SALDO (k) = (f+g)-(i+j)		
	EM EXERCÍCIOS ANTERIORES (f)	EM 31 DE DEZ. EXERC. ANTERIOR (g)						
RESTOS A PAGAR								
(INTRA-ORÇAMENTÁRIO (II))	0,00	21.223,26	0,00	0,00	1.701,66	19.521,60	1.346.189,73	
2017-Gabinete da Prefeita	0,00	0,00	0,00	0,00	0,00	0,00	4.244,80	
2017-Procuradoria Geral do Município	0,00	0,00	0,00	0,00	0,00	0,00	10.083,48	
2017-Secretaria de Gestão e Finanças	0,00	0,00	0,00	0,00	0,00	0,00	36.744,82	
2017-Defesa Civil	0,00	0,00	0,00	0,00	0,00	0,00	217,13	
2017-Controladoria Geral	0,00	0,00	0,00	0,00	0,00	0,00	3.594,43	
2017-Fundo Municipal de Saúde	0,00	0,00	0,00	0,00	0,00	0,00	74.345,58	
2017-Secretaria de Infraestrutura e Dese	0,00	0,00	0,00	0,00	0,00	0,00	15.865,60	
2017-Secretaria do Desenvolvimento Cient	0,00	0,00	0,00	0,00	0,00	0,00	1.061,20	
2017-Secretaria da Educação	0,00	0,00	0,00	0,00	0,00	0,00	25.008,42	
2017-FUNDEB	0,00	0,00	0,00	0,00	0,00	0,00	729.872,05	
2017-Autorquia Municipal de Transito	0,00	0,00	0,00	0,00	0,00	0,00	27.842,83	
2017-Secretaria de Administração	0,00	0,00	0,00	0,00	0,00	0,00	15.946,03	
2017-Fundo Municipal de Assistencia Soci	0,00	0,00	0,00	0,00	0,00	0,00	177,56	
2017-Secretaria de Proteção e Cidadania	0,00	0,00	0,00	0,00	0,00	0,00	7.627,36	
2017-Secretaria de Agricultura e Recurso	0,00	0,00	0,00	0,00	0,00	0,00	3.019,60	
2018-Gabinete do Prefeito	0,00	19.521,60	0,00	0,00	0,00	19.521,60	19.521,60	
2018-Procuradoria Geral do Município	0,00	0,00	0,00	0,00	0,00	0,00	533,61	
2018-Secretaria de Gestão e Finanças	0,00	1.701,66	0,00	0,00	1.701,66	0,00	0,00	
2018-Controladoria Geral	0,00	0,00	0,00	0,00	0,00	0,00	3.634,55	
2018-Fundo Municipal de Saúde	0,00	0,00	0,00	0,00	0,00	0,00	121.835,81	
2018-Secretaria de Infraestrutura e Dese	0,00	0,00	0,00	0,00	0,00	0,00	10.487,80	
2018-Secretaria do Desenvolvimento Cient	0,00	0,00	0,00	0,00	0,00	0,00	1.830,15	
2018-Secretaria da Educação	0,00	0,00	0,00	0,00	0,00	0,00	62.999,59	
2018-FUNDEB	0,00	0,00	0,00	0,00	0,00	0,00	125.332,20	

RELATÓRIO RESUMIDO DA EXECUÇÃO ORÇAMENTÁRIO
 DEMONSTRATIVO DOS RESTOS A PAGAR
 POR PODER E ÓRGÃO
 ORÇAMENTOS FISCAL E DA SEGURIDADE SOCIAL
 4º bimestre de 2019 (Julho a Agosto)

RREO - ANEXO 7 (LRF, Art 53, inciso V)





R\$ 1,00

PODER / ÓRGÃO	RESTOS A PAGAR NÃO PROCESSADOS							SALDO TOTAL (l) = (e)+(k)
	INSCRITOS		LIQUIDADOS (h)	PAGOS (i)	CANCELADOS (j)	SALDO (k) = (f+g)-(i+j)		
	EM EXERCÍCIOS ANTERIORES (f)	EM 31 DE DEZ. EXERC. ANTERIOR (g)						
2018-Autarquia Municipal de Transito	0,00	0,00	0,00	0,00	0,00	0,00	33.565,95	
2018-Secretaria de Administração	0,00	0,00	0,00	0,00	0,00	0,00	0,00	
2018-Fundo Municipal de Assistência Soci	0,00	0,00	0,00	0,00	0,00	0,00	1.155,90	
2018-Secretaria de Proteção e Cidadania	0,00	0,00	0,00	0,00	0,00	0,00	6.553,18	
2018-Agencia de Desenvolvimento Economic	0,00	0,00	0,00	0,00	0,00	0,00	0,00	
2018-Secretaria de Agricultura e Recurso	0,00	0,00	0,00	0,00	0,00	0,00	3.088,50	

FONTE: SISTEMA: Aspec Informática - UNIDADE RESPONSÁVEL: Prefeitura Municipal de Tauá - DATA DA EMISSÃO: 27/09/2019 - HORA DA EMISSÃO: 10:51:50

NOTAS: - Os movimentos de 'liquidação de restos a pagar', 'anulação de liquidação de restos a pagar', 'anulação de pagamento' e 'reinscrição' não possuem colunas específicas neste modelo do STN, tendo sido alocados na coluna mais semelhante.

- Mesmo que o balanço de 2019 esteja encerrado, neste relatório não constam os restos a pagar inscritos em 2019

	
CARLOS FREDERICO CITO CESAR REGO PREFEITO	PUBLICONT ASSESSORIA E PLANEJAMENTO CO Assessoria Contábil
	
MARIA DAS GRAÇAS CAVALCANTE VIOAL SECRETARIA DE GESTÃO E FINANÇAS	CILANDIA MARIA DE ARAUJO MOTA controladora

RREO - ANEXO 8 (LDB, Art.72)

R\$ 1,00

RECEITAS DO ENSINO				
RECEITA RESULTANTE DE IMPOSTOS (caput do art. 212 da Constituição)	PREVISÃO	PREVISÃO	RECEITAS REALIZADAS	
	INICIAL	ATUALIZADA	ATÉ O BIMESTRE	%
		(a)	(b)	(c) = (b/a)x100
1 - RECEITAS DE IMPOSTOS	9.375.380,00	9.375.380,00	5.578.619,05	59,50
1.1 - Receita resultante do imposto sobre a propriedade predial e territorial urban	1.603.380,00	1.603.380,00	711.111,66	44,35
1.1.1 - IPTU	30.000,00	30.000,00	0,00	0,00
1.1.2 - Multas, Juros de Mora, Dívidas Ativa e Outros Encargos do IPTU	1.573.380,00	1.573.380,00	711.111,66	45,20
1.2 - Receita resultante do imposto sobre transmissão 'inter vivos' - ITBI	300.000,00	300.000,00	180.340,61	60,11
1.2.1 - ITBI	300.000,00	300.000,00	180.340,61	60,11
1.2.2 - Multas, Juros de Mora, Dívidas Ativa e Outros Encargos do ITBI	0,00	0,00	0,00	0,00
1.3 - Receita resultante do imposto sobre serviços de qualquer natureza - ISS	6.172.000,00	6.172.000,00	3.312.360,41	53,67
1.3.1 - ISS	6.000.000,00	6.000.000,00	3.262.880,53	54,38
1.3.2 - Multa, juros de mora, atualização monetária e outros encargos da dívida ativa do ISS	172.000,00	172.000,00	49.479,88	28,77
1.4 - Receita resultante do imposto de renda retido na fonte - IRRF	1.300.000,00	1.300.000,00	1.374.806,37	105,75
2 - RECEITA DE TRANSFERÊNCIAS CONSTITUCIONAIS E LEGAIS	49.070.000,00	49.070.000,00	31.269.830,46	63,72
2.1 - Cota parte do FPM	37.000.000,00	37.000.000,00	23.987.819,48	64,83
2.1.1 - Parcela referente à CF, art. 159, I, alínea b	37.000.000,00	37.000.000,00	22.570.651,69	61,00
2.1.2 - Parcela referente à CF, art. 159, I, alínea d	0,00	0,00	0,00	0,00
2.1.3 - Parcela referente à CF, art. 159, I, alínea e	0,00	0,00	1.417.167,79	0,00
2.2 - Cota parte do ICMS	8.000.000,00	8.000.000,00	5.126.993,67	64,09
2.3 - ICMS - desoneração - L.C. 87/1996	20.000,00	20.000,00	0,00	0,00
2.4 - Cota parte IPI - Exportação	40.000,00	40.000,00	22.379,94	55,95
2.5 - Cota parte ITR	10.000,00	10.000,00	4.742,84	47,43
2.6 - Cota parte IPVA	4.000.000,00	4.000.000,00	2.127.894,53	53,20
2.7 - Cota parte IOF-ouro	0,00	0,00	0,00	0,00
3 - TOTAL DA RECEITA DE IMPOSTOS (1 + 2)	58.445.380,00	58.445.380,00	36.848.449,51	63,05

RELATÓRIO RESUMIDO DA EXECUÇÃO ORÇAMENTÁRIA
 DEMONSTR. DAS RECEITAS E DESPESAS
 COM MANUTENÇÃO E DESENV. DO ENSINO - MDE
 ORÇAMENTOS FISCAL E DA SEGURIDADE SOCIAL
 4º bimestre de 2019 (Julho a Agosto)

RECEITAS ADICIONAIS PARA FINANCIAMENTO DO ENSINO	PREVISÃO	PREVISÃO	RECEITAS REALIZADAS	
	INICIAL	ATUALIZADA (a)	ATÉ O BIMESTRE (b)	% (c) = (b/a)x100
4 - RECEITAS DE APLICAÇÃO FINANCEIRA DE OUTROS RECURSOS DE IMPOSTOS VINCULADOS AO ENSINO	0,00	0,00	0,00	0,00
5 - RECEITAS DE TRANSFERÊNCIAS DO FNDE	6.000.000,00	6.000.000,00	2.602.513,10	43,38
5.1 - Transferências do salário-educação	2.000.000,00	2.000.000,00	1.102.496,24	55,12
5.2 - Transferências diretas - PDDE	500.000,00	500.000,00	0,00	0,00
5.3 - Transferências diretas - PNAE	2.200.000,00	2.200.000,00	1.172.669,40	53,30
5.4 - Transferências diretas - PNATE	1.300.000,00	1.300.000,00	327.347,46	25,18
5.5 - Outras transferências do FNDE	0,00	0,00	0,00	0,00
5.6 - Aplicação financeira dos recursos do FNDE	0,00	0,00	0,00	0,00
6 - RECEITAS DE TRANSFERÊNCIAS DE CONVÊNIOS	2.500.000,00	2.500.000,00	688.592,00	27,54
6.1 - Transferências de convênios	2.500.000,00	2.500.000,00	688.592,00	27,54
6.2 - Aplicação financeira dos recursos de convênios	0,00	0,00	0,00	0,00
7 - RECEITA DE OPERAÇÕES DE CRÉDITO	0,00	0,00	0,00	0,00
8 - OUTRAS RECEITAS PARA FINANCIAMENTO DO ENSINO	0,00	0,00	0,00	0,00
9 - TOTAL DAS RECEITAS ADICIONAIS PARA FINANCIAMENTO DO ENSINO (4+5+6+7+8)	8.500.000,00	8.500.000,00	3.291.105,10	38,72

FUNDEB

RECEITAS DO FUNDEB	PREVISÃO	PREVISÃO	RECEITAS REALIZADAS	
	INICIAL	ATUALIZADA (a)	ATÉ O BIMESTRE (b)	% (c) = (b/a)x100
10 - RECEITAS DESTINADAS AO FUNDEB	9.814.000,00	9.814.000,00	5.970.269,44	60,83
10.1 - Cota-parte FPM destinado ao Fundeb (20% de 2.1.1)	7.400.000,00	7.400.000,00	4.514.130,11	61,00
10.2 - Cota-parte ICMS destinado ao Fundeb (20% de 2.2)	1.600.000,00	1.600.000,00	1.024.022,12	64,00
10.3 - Cota-parte ICMS-desoneração destinado ao Fundeb (20% de 2.3)	4.000,00	4.000,00	0,00	0,00
10.4 - Cota-parte IPI destinado ao Fundeb (20% de 2.4)	8.000,00	8.000,00	4.452,22	55,65
10.5 - Cota-parte ITR destinado ao Fundeb (20% de 2.5))	2.000,00	2.000,00	948,47	47,42

RELATÓRIO RESUMIDO DA EXECUÇÃO ORÇAMENTÁRIA
 DEMONSTR. DAS RECEITAS E DESPESAS
 COM MANUTENÇÃO E DESENV. DO ENSINO - MDE
 ORÇAMENTOS FISCAL E DA SEGURIDADE SOCIAL
 4º bimestre de 2019 (Julho a Agosto)

10.6 - Cota-parte IPVA destinado ao Fundeb (20% de 2.6)		800.000,00		800.000,00		426.716,52		53,34
11 - RECEITAS RECEBIDAS DO FUNDEB		53.000.000,00		53.000.000,00		29.023.575,03		54,76
11.1 - Transferência de recursos do Fundeb		42.000.000,00		42.000.000,00		20.871.584,01		49,69
11.2 - Complementação da União ao Fundeb		11.000.000,00		11.000.000,00		8.151.991,02		74,11
11.3 - Receita de aplicação financeira dos recursos do Fundeb		0,00		0,00		0,00		0,00
12 - RESULTADO LÍQUIDO DAS TRANSFERÊNCIAS DO FUNDEB (11.1 - 10)		32.186.000,00		32.186.000,00		14.901.314,57		46,30

[SE RESULTADO LÍQUIDO DA TRANSFERÊNCIA (12)>0] = ACRÉSCIMO RESULTANTE DAS TRANSFERÊNCIAS DO FUNDEB
 [SE RESULTADO LÍQUIDO DA TRANSFERÊNCIA (12)<0] = DECRÉSCIMO RESULTANTE DAS TRANSFERÊNCIAS DO FUNDEB

DESPESAS DO FUNDEB	DOTAÇÃO INICIAL	DOTAÇÃO ATUALIZADA (d)	DESPESAS EMPENHADAS		DESPESAS LIQUIDADAS	
			ATÉ O BIMESTRE (e)	% (f)=(e/d)x100	ATÉ O BIMESTRE (g)	% (h)=(g/d)x100
13-PAGAMENTO DOS PROFISSIONAIS DO MAGISTÉRIO	31.842.000,00	31.943.000,00	21.553.094,02	67,47	16.319.738,60	51,09
13.1 - Com educação infantil	2.500.000,00	2.501.000,00	1.361.000,00	54,42	828.381,09	33,12
13.2 - Com ensino fundamental	29.342.000,00	29.442.000,00	20.192.094,02	68,58	15.491.357,51	52,62
14-OUTRAS DESPESAS	21.228.000,00	22.206.860,88	2.934.041,55	13,21	1.238.154,63	5,58
14.1 - Com educação infantil	1.928.600,00	2.473.600,00	531.601,99	21,49	200.056,37	8,09
14.2 - Com ensino fundamental	19.299.400,00	19.733.260,88	2.402.439,56	12,17	1.038.098,26	5,26
15 - Total das despesas do Fundeb	53.070.000,00	54.149.860,88	24.487.135,57	45,22	17.557.893,23	32,42

DEDUÇÕES PARA FINS DO LIMITE DO FUNDEB

VALOR

16-Restos a pagar inscritos no exercício sem disponibilidade
 financeira de recursos do Fundeb

| 0,00 |
 | 0,00 |
 | 0,00 |

17-Despesas custeadas com o 'superavit' financeiro do exercício ante		0,00	
17.1 - FUNDEB 60%		0,00	
17.2 - FUNDEB 40%		0,00	
18-Total das deduções consideradas para fins de limite do Fundeb (16+17)		0,00	
INDICADORES DO FUNDEB		VALOR	
19-Total das despesas do FUNDEB para fins de limites (15-18)		17.557.893,23	
19.1 - Mínimo de 60% do FUNDEB na remuneração do Magistério (13-(16.1+17.1))/((11)x100)%		56,23	
19.2 - Máximo de 40% de despesa com MDE, que não remuneração do magistério (14-(16.2+17.2))/((11)x100)%		4,27	
19.3 - Máximo de 5% não aplicado no exercício (100-(19.1+19.2))%		39,50	
CONTROLE DA UTILIZAÇÃO DE RECURSOS NO EXERCÍCIO SUBSEQUENTE		VALOR	
20-Recurso recebido do fundeb em 2018 que não foram utilizados		0,00	
21-Despesas custeadas com o saldo do item 20 até o 1º trimestre de 2019		0,00	

MANUTENÇÃO E DESENVOLVIMENTO DO ENSINO - DESPESAS CUSTEADAS COM A RECEITA RESULTANTE DE IMPOSTOS E RECURSOS DO FUNDEB

DESPESAS COM AÇÕES TÍPICAS DE MDE	DOTAÇÃO INICIAL	DOTAÇÃO ATUALIZADA (d)	DESPESAS EMPENHADAS		DESPESAS LIQUIDADAS	
			ATÉ O BIMESTRE (e)	% (f)=(e/d)x100	ATÉ O BIMESTRE (g)	% (h)=(g/d)x100
22-Educação infantil	7.928.600,00	5.974.600,00	2.416.596,55	40,45	1.305.619,54	21,85
22.1 - Creche	0,00	0,00	0,00	0,00	0,00	0,00
22.1.1 - Despesas custeadas com recursos do FUNDEB	0,00	0,00	0,00	0,00	0,00	0,00
22.1.2 - Despesas custeadas com outros recursos de impostos	0,00	0,00	0,00	0,00	0,00	0,00
22.2 - Pré-escola	7.928.600,00	5.974.600,00	2.416.596,55	40,45	1.305.619,54	21,85
22.2.1 - Despesas custeadas com recursos do FUNDEB	4.428.600,00	4.974.600,00	2.416.596,55	48,58	1.305.619,54	26,25

17-Despesas custeadas com o 'superavit' financeiro do exercício ante	0,00
17.1 - FUNDEB 60%	0,00
17.2 - FUNDEB 40%	0,00
18-Total das deduções consideradas para fins de limite do Fundeb (16+17)	0,00
INDICADORES DO FUNDEB	
19-Total das despesas do FUNDEB para fins de limites (15-18)	17.557.893,23
19.1 - Mínimo de 60% do FUNDEB na remuneração do Magistério (13-(16.1+17.1))/((11)x100)%	56,23
19.2 - Máximo de 40% de despesa com MDE, que não remuneração do magistério (14-(16.2+17.2))/((11)x100)%	4,27
19.3 - Máximo de 5% não aplicado no exercício (100-(19.1+19.2))%	39,50
CONTROLE DA UTILIZAÇÃO DE RECURSOS NO EXERCÍCIO SUBSEQUENTE	
20-Recursos recebidos do fundeb em 2018 que não foram utilizados	0,00
21-Despesas custeadas com o saldo do item 20 até o 1º trimestre de 2019	0,00

MANUTENÇÃO E DESENVOLVIMENTO DO ENSINO - DESPESAS CUSTEADAS COM A RECEITA RESULTANTE DE IMPOSTOS E RECURSOS DO FUNDEB

DESPESAS COM AÇÕES TÍPICAS DE MDE	DOTAÇÃO INICIAL	DOTAÇÃO ATUALIZADA (d)	DESPESAS EMPENHADAS		DESPESAS LIQUIDADAS	
			ATÉ O BIMESTRE (e)	% (f)=(e/d)x100	ATÉ O BIMESTRE (g)	% (h)=(g/d)x100
22-Educação infantil	7.928.600,00	5.974.600,00	2.416.596,55	40,45	1.305.619,54	21,85
22.1 - Creche	0,00	0,00	0,00	0,00	0,00	0,00
22.1.1 - Despesas custeadas com recursos do FUNDEB	0,00	0,00	0,00	0,00	0,00	0,00
22.1.2 - Despesas custeadas com outros recursos de impostos	0,00	0,00	0,00	0,00	0,00	0,00
22.2 - Pré-escola	7.928.600,00	5.974.600,00	2.416.596,55	40,45	1.305.619,54	21,85
22.2.1 - Despesas custeadas com recursos do FUNDEB	4.428.600,00	4.974.600,00	2.416.596,55	48,58	1.305.619,54	26,25

RELATÓRIO RESUMIDO DA EXECUÇÃO ORÇAMENTÁRIA
 DEMONSTR. DAS RECEITAS E DESPESAS
 COM MANUTENÇÃO E DESENV. DO ENSINO - MDE
 ORÇAMENTOS FISCAL E DA SEGURIDADE SOCIAL
 4º bimestre de 2019 (Julho a Agosto)

22.2.2 - Despesas custeadas com outros recursos de impostos	3.500.000,00	1.000.000,00	0,00	0,00	0,00	0,00
23-Ensino fundamental	50.801.400,00	50.037.086,55	31.828.066,72	63,61	21.777.092,32	43,52
23.1 - Despesas custeadas com recursos do Fundeb	48.641.400,00	49.175.260,88	31.771.425,05	64,61	21.723.287,95	44,18
23.2 - Despesas custeadas com outros recursos de impostos	2.160.000,00	861.825,67	55.641,67	6,57	53.804,37	6,24
24-Ensino médio	0,00	0,00	0,00	0,00	0,00	0,00
25-Ensino superior	0,00	0,00	0,00	0,00	0,00	0,00
26-Ensino profissional não integrado ao ensino regular	0,00	0,00	0,00	0,00	0,00	0,00
27-Outras	8.951.345,00	7.661.433,00	3.459.528,22	45,16	2.641.101,62	34,47
28 - Total de despesas com ações típicas de MDE (22+23+24+25+26+27)	67.681.345,00	63.673.119,55	37.704.191,49	59,22	25.723.813,48	40,40
DEDUÇÕES CONSIDERADAS PARA FINS DO LIMITE CONSTITUCIONAL				VALOR		
29-Resultado líquido das transferências do Fundeb = (12)				14.901.314,57		
30-Despesas custeadas com a complementação do Fundeb no exercício				131.003,75		
32-Despesas custeadas com superavit financeiro do exercício anterior de outros recursos				0,00		
33-Restos a pagar inscritos no exercício sem disponibilidade financeira, de recursos de impostos vinculados ao ensino				0,00		
34-Cancelamento no exercício de restos a pagar inscritos com dispon. de recursos de impostos vinculados ao ensino = (45j)				0,00		
35-Total das deduções para fins do limite constitucional(29+30+31+32+33+34+35)				15.032.318,32		
36-Total das despesas para fins de limite ((22 + 23) - 36)				8.050.393,54		
37-Percentual de aplicação em MDE sobre a receita líquida de impostos ((37)/(3) x 100)% - Limite constitucional 25%					21,85	

OUTRAS INFORMAÇÕES PARA CONTROLE

RELATÓRIO RESUMIDO DA EXECUÇÃO ORÇAMENTÁRIA
 DEMONSTR. DAS RECEITAS E DESPESAS
 COM MANUTENÇÃO E DESENV. DO ENSINO - MDE
 ORÇAMENTOS FISCAL E DA SEGURIDADE SOCIAL
 4º bimestre de 2019 (Julho a Agosto)

OUTRAS DESPESAS CUSTEADAS COM RECEITAS ADICIONAIS PARA FINANCIAMENTO DO ENSINO	DOTAÇÃO INICIAL	DOTAÇÃO ATUALIZADA (d)	DESPESAS EMPENHADAS		DESPESAS LIQUIDADAS	
			ATÉ O BIMESTRE (e)	% (f)=(e/d)x100	ATÉ O BIMESTRE (g)	% (h)=(g/d)x100
38 - Despesas custeadas com a aplicação financeira de outros recursos de impostos vinculados ao ensino	0,00	0,00	0,00	0,00	0,00	0,00
39 - Despesas custeadas com a contribuição social do salário-educação	2.000.000,00	300.000,00	0,00	0,00	0,00	0,00
40 - Despesas custeadas com operações de crédito	0,00	0,00	0,00	0,00	0,00	0,00
41 - Despesas custeadas com outras receitas para financiamento do ensino	10.134.302,00	9.131.627,45	5.375.297,91	58,86	2.635.529,60	28,86
42 - Total das outras despesas custeadas com receitas adicionais para financiamento do ensino (39+40+41+42)	12.134.302,00	9.431.627,45	5.375.297,91	56,99	2.635.529,60	27,94
43 - Total geral das despesas com educação (44)=(28+43)	79.815.647,00	73.104.747,00	43.079.489,40	58,93	28.359.343,08	38,79

RESTOS A PAGAR INSCRITOS COM DISPONIBILIDADE FINANCEIRA DE RECURSOS DE IMPOSTOS VINCULADOS AO ENSINO	SALDO ATÉ O BIMESTRE	CANCELADO EM 2019 (j)
44 - Restos a pagar de despesas com MDE	2.078.670,55	0,00
44.1 - Executadas com recursos de impostos vinculados ao ensino	1.920.897,65	28,30
44.2 - Executadas com recursos do FUNDEB	157.772,90	42,53

CONTROLE DA DISPONIBILIDADE FINANCEIRA	FUNDEB	SALÁRIO EDUCAÇÃO
45-DISPONIBILIDADE FINANCEIRA EM 31 DE DEZEMBRO DE 2018	157.772,90	0,00
46-(+) INGRESSO DE RECURSOS ATÉ O BIMESTRE	29.023.575,03	1.102.496,24
47-(-) PAGAMENTOS EFETUADOS ATÉ O BIMESTRE	0,00	0,00
47.1-(-) Orçamento do exercício	22.830.649,48	1.102.496,24
47.2-(-) Restos a pagar	0,00	0,00
48-(+) RECEITA DE APLICAÇÃO FINANCEIRA DOS RECURSOS ATÉ O BIMESTRE	0,00	0,00
49-(=)DISPONIBILIDADE FINANCEIRA ATÉ O BIMESTRE	6.350.698,45	0,00

51-(+) Ajustes		0,00		0,00	
51.1 - Retenções		0,00		0,00	
51.2 - Conciliação bancária		0,00		0,00	
52-(=) SALDO FINANCEIRO CONCILIADO		0,00		0,00	

FONTE: SISTEMA: Aspec Informática - UNIDADE RESPONSÁVEL: Prefeitura Municipal de Tauá - DATA DA EMISSÃO: 27/09/2019 - HORA DA EMISSÃO: 10:55:18

Notas: Limites mínimos anuais a serem cumpridos no encerramento do exercício

Art. 21, Inciso 2º, Lei 11.494/2007: Até 5% dos recursos recebidos à conta dos fundos, inclusive relativos à complementação da união recebidos nos termos do Inciso 1º do art. 6º desta Lei, poderão ser utilizados no 1º trimestre do exercício imediatamente subsequente, mediante abertura de crédito adicional.


Caput do Artigo 212 da CF/1988.


Os valores referentes à parcela dos restos a pagar inscritos em disponibilidade financeira vinculada à educação deverão ser informadas somente no RREO do último bimestre do exercício.


Limites mínimos anuais a serem cumpridos no encerramento do exercício, no âmbito atuação prioritária, conforme LDB, art. 11, V.


Nos cinco primeiros bimestres do exercício o acompanhamento poderá ser feito com base na despesa empenhada ou na despesa liquidada. No último bimestre do exercício, o valor deverá corresponder ao total da despesa empenhada.

Essa coluna poderá ser apresentada somente no último bimestre.


CARLOS FREDERICO CITO CESAR REGO
PREFEITO


PUBLICONT ASSESSORIA E PLANEJAMENTO CO
Assessoria Contábil


MARIA DAS GRACAS CAVALCANTE VIDAL
SECRETARIA DE GESTÃO E FINANÇAS


CILANDIA MARIA DE ARAUJO MOTA
controladora

RREO - ANEXO 12 (LC 141/2012, art.35)

R\$ 1,00

RECEITAS PARA APURAÇÃO DA APLICAÇÃO EM AÇÕES E SERVIÇOS PÚBLICOS DE SAÚDE	PREVISÃO INICIAL	PREVISÃO ATUALIZADA (a)	RECEITAS REALIZADAS	
			ATÉ O BIMESTRE (b)	% (b/a)x100
RECEITAS DE IMPOSTOS LÍQUIDA (I)	9.375.380,00	9.375.380,00	5.578.619,05	59,50
Imposto Predial e Territorial Urbano - IPTU	30.000,00	30.000,00	0,00	0,00
Imposto Sobre Transmissão de Bens Intervivos - ITBI	300.000,00	300.000,00	180.340,61	60,11
Imposto Sobre Serviços de Qualquer Natureza - ISS	6.000.000,00	6.000.000,00	3.262.880,53	54,38
Imposto de Renda Retido na Fonte - IRRF	1.300.000,00	1.300.000,00	1.374.806,37	105,75
Multas, Juros de Mora e Outros Encargos de Impostos	85.380,00	85.380,00	306,37	0,36
Dívida Ativa de Impostos	1.650.000,00	1.650.000,00	760.285,17	46,08
Multas, Juros de Mora e Outros Encargos da Dívida Ativa	10.000,00	10.000,00	0,00	0,00
RECEITAS DE TRANSFERÊNCIAS CONSTITUCIONAIS E LEGAIS (II)	49.070.000,00	49.070.000,00	29.852.662,67	60,84
Cota Parte FPM	37.000.000,00	37.000.000,00	22.570.651,69	61,00
Cota Parte ITR	10.000,00	10.000,00	4.742,84	47,43
Cota Parte IPVA	4.000.000,00	4.000.000,00	2.127.894,53	53,20
Cota Parte ICMS	8.000.000,00	8.000.000,00	5.126.993,67	64,09
Cota Parte IPI - Exportação	40.000,00	40.000,00	22.379,94	55,95
Compensações Financeiras Provenientes de Impostos e Transferências Constitucionais	20.000,00	20.000,00	0,00	0,00
Desoneração ICMS LC 87/97	20.000,00	20.000,00	0,00	0,00
Outras	0,00	0,00	0,00	0,00
TOTAL DE RECEITAS PARA APURAÇÃO DA APLICAÇÃO EM AÇÕES E SERVIÇOS PÚBLICOS DE SAÚDE(III) = I+II	58.445.380,00	58.445.380,00	35.431.281,72	60,62

RECEITAS ADICIONAIS PARA FINANCIAMENTO DA SAÚDE	PREVISÃO INICIAL	PREVISÃO ATUALIZADA (c)	RECEITAS REALIZADAS	
			ATÉ O BIMESTRE (d)	% (d/c)*100
TRANSFERÊNCIAS DE RECURSOS DO SISTEMA ÚNICO DE SAÚDE - SUS	28.850.000,00	28.850.000,00	14.081.811,67	48,81
Provenientes da União	28.850.000,00	28.850.000,00	14.081.811,67	48,81
Provenientes do Estado	0,00	0,00	0,00	0,00

RELATÓRIO RESUMIDO DA EXECUÇÃO ORÇAMENTÁRIA
 DEMONSTRATIVO DAS RECEITAS DE IMPOSTOS E
 DAS DESPESAS PRÓPRIAS COM SAÚDE
 ORÇAMENTOS FISCAL E DA SEGURIDADE SOCIAL
 4º bimestre de 2019 (Julho a Agosto)

Provenientes de Outros Municípios	0,00	0,00	0,00	0,00
Outras Receitas do SUS	0,00	0,00	0,00	0,00
TRANSFERÊNCIAS VOLUNTÁRIAS	2.210.000,00	2.210.000,00	2.686.000,00	121,54
RECEITAS DE OPERAÇÕES DE CRÉDITO VINCULADAS À SAÚDE	0,00	0,00	0,00	0,00
OUTRAS RECEITAS PARA FINANCIAMENTO DA SAÚDE	0,00	0,00	0,00	0,00
TOTAL DE RECEITAS ADICIONAIS PARA FINANCIAMENTO DA SAÚDE	31.060.000,00	31.060.000,00	16.767.811,67	53,99

DESPESAS COM SAÚDE (por grupo de natureza de despesa)	DOTAÇÃO INICIAL	DOTAÇÃO ATUALIZADA (e)	DESPESAS EMPENHADAS		DESPESAS LIQUIDADAS	
			ATÉ O BIMESTRE	%	ATÉ O BIMESTRE	%
			(f)	(f/e) x 100	(g)	(g/e) x 100
DESPESAS CORRENTES	34.523.500,00	37.867.300,00	34.142.191,69	90,16	25.257.763,74	66,70
Pessoal e Encargos Sociais	15.298.443,00	15.582.743,00	13.687.271,62	87,84	11.254.858,82	72,23
Juros e Encargos da Dívida	0,00	0,00	0,00	0,00	0,00	0,00
Outras Despesas Correntes	19.225.057,00	22.284.557,00	20.454.920,07	91,79	14.002.904,92	62,84
DESPESAS DE CAPITAL	5.420.807,00	3.450.807,00	1.065.955,89	30,89	281.297,85	8,15
Investimentos	5.420.807,00	3.450.807,00	1.065.955,89	30,89	281.297,85	8,15
Inversões Financeiras	0,00	0,00	0,00	0,00	0,00	0,00
Amortização de Dívidas	0,00	0,00	0,00	0,00	0,00	0,00
TOTAL DAS DESPESAS COM SAÚDE (IV)	39.944.307,00	41.318.107,00	35.208.147,58	85,21	25.539.061,59	61,81

DESPESAS COM SAÚDE NÃO COMPUTADAS PARA FINS DE APURAÇÃO DO PERCENTUAL MÍNIMO	DOTAÇÃO INICIAL	DOTAÇÃO ATUALIZADA	DESPESAS EMPENHADAS		DESPESAS LIQUIDADAS	
			ATÉ O BIMESTRE	%	ATÉ O BIMESTRE	%
			(h)	(h/IVf) x 100	(i)	(i/IVg) x 100
DESPESAS COM INATIVOS E PENSIONISTAS	0,00	0,00	0,00	0,00	0,00	0,00
DESPESAS COM ASSISTÊNCIA À SAÚDE QUE NÃO ATENDE AO PRINCÍPIO DE ACESSO UNIVERSAL	0,00	0,00	0,00	0,00	0,00	0,00
DESPESAS CUSTEADAS COM OUTROS RECURSOS	31.177.500,00	32.122.050,00	28.467.699,58	88,62	20.881.729,01	65,01
Recursos de Transferências do Sistema Único de Saúde - SUS	28.850.000,00	31.057.550,00	28.187.541,54	90,76	20.813.229,01	67,02

RELATÓRIO RESUMIDO DA EXECUÇÃO ORÇAMENTÁRIA
 DEMONSTRATIVO DAS RECEITAS DE IMPOSTOS E
 DAS DESPESAS PRÓPRIAS COM SAÚDE
 ORÇAMENTOS FISCAL E DA SEGURIDADE SOCIAL
 4º bimestre de 2019 (Julho a Agosto)

Recursos de Operações de Crédito	0,00	0,00	0,00	0,00	0,00	0,00
Outros Recursos	2.327.500,00	1.064.500,00	280.158,04	26,32	68.500,00	6,43
OUTRAS AÇÕES E SERVIÇOS NÃO COMPUTADOS	0,00	0,00	0,00	0,00	0,00	0,00
RESTOS A PAGAR NÃO PROCESSADOS INSCRITOS INDEVIDAMENTE NO EXERCÍCIO SEM DISPONIBILIDADE FINANCEIRA	—	—	0,00		0,00	—
DESPESAS CUSTEADAS COM DISPONIBILIDADE DE CAIXA VINCULADA AOS RESTOS A PAGAR CANCELADOS	0,00	0,00	0,00	0,00	0,00	0,00
DESPESAS CUSTEADAS COM RECURSOS VINCULADOS A PARCELA DO PERCENTUAL MÍNIMO QUE NÃO FOI APLICADA EM AÇÕES E SERVIÇOS DE EM EXERCÍCIOS ANTERIORES	0,00	0,00	0,00	0,00	0,00	0,00
TOTAL DAS DESPESAS COM NÃO COMPUTADAS (V)	31.177.500,00	32.122.050,00	28.467.699,58	88,62	20.881.729,01	65,01
TOTAL DAS DESPESAS COM AÇÕES E SERVIÇOS PÚBLICOS DE SAÚDE (VI)=(IV-V)	8.766.807,00	9.196.057,00	6.740.448,00	73,30	4.657.332,58	50,64
PERCENTUAL DE APLICAÇÃO EM AÇÕES E SERVIÇOS PÚBLICOS DE SAÚDE SOBRE A RECEITAS DE IMPOSTOS LÍQ.E TRANSF.CONSTITUC.E LEGAIS - (VII%)=(VI(h ou i)/IIIB)*100 - LIMITE CONSTITUCIONAL 15%						13,14
VALOR REFERENTE A DIFERENÇA ENTRE O VALOR EXECUTADO E O LIMITE MÍNIMO CONSTITUCIONAL (VI(h ou i) - (15xIIIB)/100)						-657.359,68

EXECUÇÃO DE RESTOS A PAGAR NÃO PROCESSADOS COM DISPONIBILIDADE DE CAIXA	INSCRITOS	CANCELADOS/ PRESCRITOS	PAGOS	A PAGAR	PARCELA CONSIDERADA NO LIMITE
Inscritos em 2018	0,00	0,00	0,00	0,00	0,00
Inscritos em 2017	0,00	0,00	0,00	0,00	0,00
Inscritos em 2016	0,00	0,00	0,00	0,00	0,00
Inscritos em 2015	0,00	0,00	0,00	0,00	0,00
Inscritos em exercícios anteriores a 2015	0,00	0,00	0,00	0,00	0,00
TOTAL (VIII)	0,00	0,00	0,00	0,00	0,00

CONTROLE DE RESTOS A PAGAR CANCELADOS OU PRESCRITOS PARA FINS DE APLICAÇÃO

RESTOS A PAGAR CANCELADOS OU PRESCRITOS

RELATÓRIO RESUMIDO DA EXECUÇÃO ORÇAMENTÁRIA
 DEMONSTRATIVO DAS RECEITAS DE IMPOSTOS E
 DAS DESPESAS PRÓPRIAS COM SAÚDE
 ORÇAMENTOS FISCAL E DA SEGURIDADE SOCIAL
 4º bimestre de 2019 (Julho a Agosto)

DA DISPONIBILIDADE DE CAIXA CONFORME Art 24, Par 1º, 2º	SALDO INICIAL	DESPESAS CUSTEADAS NO EXERC.DE REFERENCIA	SALDO FINAL (NÃO APLICADO)
Restos a pagar cancelados ou prescritos em 2019	0,00	0,00	0,00
Restos a pagar cancelados ou prescritos em 2018	0,00	0,00	0,00
Restos a pagar cancelados ou prescritos em 2017	0,00	0,00	0,00
Restos a pagar cancelados ou prescritos em 2016	0,00	0,00	0,00
Restos a pagar cancelados ou prescritos em exercícios anteriores a 2015	0,00	0,00	0,00
Total	0,00	0,00	0,00

CONTROLE DO VALOR REFERENTE AO PERCENTUAL MÍNIMO NÃO CUMPRIDO EM EXERCÍCIOS ANTERIORES PARA FINS DE APLICAÇÃO DOS RECURSOS VINCULADOS CONFORME ARTS 25 E 26	LIMITE NÃO CUMPRIDO		
	SALDO INICIAL	DESPESAS CUSTEADAS NO EXERC.DE REFERENCIA	SALDO FINAL (NÃO APLICADO)
Restos a pagar cancelados ou prescritos em 2019	0,00	0,00	0,00
Restos a pagar cancelados ou prescritos em 2018	0,00	0,00	0,00
Restos a pagar cancelados ou prescritos em 2017	0,00	0,00	0,00
Restos a pagar cancelados ou prescritos em 2016	0,00	0,00	0,00
Restos a pagar cancelados ou prescritos em exercícios anteriores a 2015	0,00	0,00	0,00
Total	0,00	0,00	0,00

DESPESAS COM SAÚDE (por subfunção)	DOTAÇÃO INICIAL	DOTAÇÃO ATUALIZADA	DESPESAS EMPENHADAS		DESPESAS LIQUIDADAS	
			ATÉ O BIMESTRE	%	ATÉ O BIMESTRE	%
			(1)	(1/total 1) x100	(m)	(m/total m) x100
Atenção básica	14.544.800,00	14.542.800,00	12.114.571,44	34,41	8.672.224,55	33,96
Assistência hospitalar e ambulatorial	15.601.107,00	16.592.007,00	15.433.047,07	43,83	11.446.404,15	44,82
suporte profilático e terapêutico	1.106.000,00	1.134.100,00	315.766,62	0,90	262.885,73	1,03
Vigilância sanitária	2.753.000,00	2.573.000,00	2.059.963,74	5,85	1.481.371,03	5,80
Vigilância epidemiológica	95.000,00	95.000,00	8.584,00	0,02	6.753,25	0,03
Alimentação e nutrição	0,00	0,00	0,00	0,00	0,00	0,00
Outras subfunções	5.844.400,00	6.381.200,00	5.276.214,71	14,99	3.669.422,88	14,37


RELATÓRIO RESUMIDO DA EXECUÇÃO ORÇAMENTÁRIA
DEMONSTRATIVO DAS RECEITAS DE IMPOSTOS E
DAS DESPESAS PRÓPRIAS COM SAÚDE
ORÇAMENTOS FISCAL E DA SEGURIDADE SOCIAL
4º bimestre de 2019 (Julho a Agosto)

TOTAL DE DESPESAS	39.944.307,00	41.318.107,00	35.208.147,58	100,00	25.539.061,59	100,00
-------------------	---------------	---------------	---------------	--------	---------------	--------

FONTE: SISTEMA: Aspec Informática - UNIDADE RESPONSÁVEL: Prefeitura Municipal de Tauá - DATA DA EMISSÃO: 27/09/2019 - HORA DA EMISSÃO: 11:03:57



CARLOS FREDERICO CITO CESAR REGO
PREFEITO



PUBLICONT ASSESSORIA E PLANEJAMENTO CO
Assessoria Contábil



MARIA DAS GRAÇAS CAVALCANTE VIDAL
SECRETARIA DE GESTÃO E FINANÇAS



CILÂNDIA MARIA DE ARAUJO MOTA
controladora

RREO - Anexo 13 (Lei no. 11.079 de 30.12.2004, arts 22,25 e 28)

R\$ 1,00

IMPACTOS DAS CONTRATAÇÕES DE PPP	SALDO TOTAL EM 31 DE DEZEMBRO DO EXERCÍCIO ANTERIOR	REGISTROS EFETUADOS EM 2019	
		No bimestre	Até o bimestre
TOTAL DE ATIVOS			
Ativos constituídos pela SPE			
TOTAL DE PASSIVOS			
Obrigações decorrentes de ativos constituídos pela SPE			
Provisões de PPP			
Outros passivos			
ATOS POTENCIAIS PASSIVOS			
Obrigações contratuais			
Riscos não Provisionados			
Garantias concedidas			
Outros Passivos Contingentes			

DESPESAS DE PPP	EXERCÍCIO ANTERIOR	EXERCÍCIO CORRENTE(2019)	<2020>	<2021>	<2022>	<2023>	<2024>	<2025>	<2026>	<2027>	<2028>
Do ente federado, exceto (A) - (I)											
Das estatais não-dependentes (A)											
TOTAL DAS DESPESAS											
PPP A CONTRATAR (II)											
RECEITA CORRENTE LÍQUIDA(RCL)(III)	186.850.099,94	137.271.047,82									
TOTAL DAS DESPESAS CONSIDERADAS PARA O LIMITE (IV=I+II)											

LRF, Art 48, Anexo XIV

R\$ 1,00

BALANÇO ORÇAMENTÁRIO	Até o Bimestre
RECEITAS	
Previsão Inicial da Receita	180.000.000,00
Previsão Atualizada da Receita	180.000.000,00
Receitas Realizadas	96.816.592,63
Deficit Orçamentário	0,00
Saldos de Exercícios Anteriores (Utilizados para créditos Adicionais)	0,00
DESPESAS	
Dotação inicial	180.000.000,00
Créditos Adicionais	0,00
Dotação Atualizada	180.000.000,00
Despesas Empenhadas	129.789.850,17
Despesas Liquidadas	89.200.119,96
Despesas Pagas	84.723.845,01
Superavit Orçamentário	7.616.472,67
DESPESAS POR FUNÇÃO/SUBFUNÇÃO	Até o Bimestre
Despesas Empenhadas	129.789.850,17
Despesas Liquidadas	89.200.119,96
RECEITA CORRENTE LÍQUIDA - RCL	Até o Bimestre
Receita Corrente Líquida	137.271.047,82
RECEITAS E DESPESAS DOS REGIMES DE PREVIDÊNCIA	Até o Bimestre
Regime Próprio de Previdência dos Servidores Públicos-Plano Previdenciário	
Receitas Previdenciárias Realizadas (I)	339.032,27
Despesas Previdenciárias Liquidadas (II)	0,00
Resultado Previdenciárias (III) = (I - II)	339.032,27
Regime Próprio de Previdência dos Servidores Públicos-Plano Financeiro	
Receitas Previdenciárias Realizadas (IV)	2.847.822,57

Despesas Previdenciárias Liquidadas (V)	310.285,48
Resultado Previdenciário (VI)=(IV - V)	2.537.537,09

RESULTADOS NOMINAL E PRIMÁRIO	Meta fixada no AMF da LDO (a)	Resultado apurado até o bimestre (b)	% em relação à meta (b/a)
Resultado Nominal	1.763.360,69	6.486.479,40	367,85 %
Resultado Primário	-10.142.543,17	7.773.691,73	-76,64 %

RESTOS A PAGAR POR PODER E MINISTÉRIO PÚBLICO	Inscrição	Cancelamento Até o Bimestre	Pagamento Até o Bimestre	Saldo a Pagar
RESTOS A PAGAR PROCESSADOS	21.034.183,17	23.161,71	8.142.077,74	12.868.943,72
Poder Executivo	21.032.183,17	23.161,71	8.142.077,74	12.866.943,72
Poder Legislativo	2.000,00	0,00	0,00	2.000,00
Poder Judiciário	0,00	0,00	0,00	0,00
Ministério Público	0,00	0,00	0,00	0,00
RESTOS A PAGAR NÃO PROCESSADOS	2.781.320,41	230.259,22	1.938.510,44	612.550,75
Poder Executivo	2.781.320,41	230.259,22	1.938.510,44	612.550,75
Poder Legislativo	0,00	0,00	0,00	0,00
Poder Judiciário	0,00	0,00	0,00	0,00
Ministério Público	0,00	0,00	0,00	0,00
TOTAL	23.815.503,58	253.420,93	10.080.588,18	13.734.915,40

Limites Constitucionais Anuais

RELATÓRIO RESUMIDO DA EXECUÇÃO ORÇAMENTÁRIA
 DEMONSTRATIVO SIMPLIFICADO DO REL. RESUMIDO DA EXECUÇÃO ORÇAMENTÁRIA
 ORÇAMENTOS FISCAL E DA SEGURIDADE SOCIAL
 4º bimestre de 2019 (Julho a Agosto)

DESPESAS COM AÇÕES TÍPICAS DE MANUTENÇÃO E DESENVOLVIMENTO DO ENSINO	Valor Apurado Até o Bimestre	Limites Constitucionais Anuais	
		% Mínimo a Aplicar no Exercício	% Aplicado Até o Bimestre
Mínimo Anual de <25%> das receitas de impostos na manutenção e Desenvolvimento do Ensino	8.050.393,54	25%	21,85
Mínimo Anual de 60% do FUNDEB na Remuneração do Magistério com Ensino Fundamental e Médio	0,00	60%	0,00
Mínimo Anual de 60% do FUNDEB na Remuneração do Magistério com Educ. Infantil e Ensino Fundamental	16.319.738,60	60%	56,23
Complementação da União ao FUNDEB	131.003,75	0	3,52

RECEITAS DE OPERAÇÕES DE CRÉDITO E DESPESAS DE CAPITAL	Valor Apurado Até o Bimestre	Saldo a Realizar
Receitas de operações de Crédito	0,00	0,00
Despesa de Capital Líquida	0,00	0,00

PROJEÇÃO ATUARIAL DOS REGIMES DE PREVIDÊNCIA	EXERCÍCIO	10o. EXERCÍCIO	20o. EXERCÍCIO	35o. EXERCÍCIO
Plano Previdenciário				
Receitas Previdenciárias (I)	0,00	0,00	0,00	0,00
Despesas Previdenciárias (II)	0,00	0,00	0,00	0,00
Resultado Previdenciário (I - II)	0,00	0,00	0,00	0,00
Plano Financeiro				
Receitas Previdenciárias (IV)				
Despesas Previdenciárias (V)				
Resultado Previdenciário (IV - V)				


Limites Constitucionais Anuais


RELATÓRIO RESUMIDO DA EXECUÇÃO ORÇAMENTÁRIA
 DEMONSTRATIVO SIMPLIFICADO DO REL. RESUMIDO DA EXECUÇÃO ORÇAMENTÁRIA
 ORÇAMENTOS FISCAL E DA SEGURIDADE SOCIAL
 4º bimestre de 2019 (Julho a Agosto)


DESPESAS COM AÇÕES E SERVIÇOS PÚBLICOS DE SAÚDE	Valor Apurado Até o Bimestre	% Mínimo a Aplicar no Exercício	% Aplicado Até o Bimestre
Despesas com Ações e Serviço Público de Saúde executadas com recursos de impostos	4.657.332,58	15,00 %	13,14 %


DESPESAS DE CARÁTER CONTINUADO DERIVADAS DE PPP	Valor Apurado no Exercício Corrente
Total das Despesas / RCL (%)	%

FONTE: SISTEMA: Aspec Informática - UNIDADE RESPONSÁVEL: Prefeitura Municipal de Tauá - DATA DA EMISSÃO: 27/09/2019 - HORA DA EMISSÃO: 11:52:34


 CARLOS FREDERICO CITO CESAR REGO
 PREFEITO


 PUBLICONT ASSESSORIA E PLANEJAMENTO CO
 Assessoria Contábil


 MARIA DAS GRAÇAS CAVALCANTE VIDAL
 SECRETARIA DE GESTÃO E FINANÇAS


 CILÂNDIA MARIA DE ARAUJO MOTA
 controladora