




PREFEITURA DE
TAUÁ
JUNTOS POR UM TAUÁ MELHOR!

EDITAL DE PUBLICAÇÃO

O Prefeito Municipal de TAUÁ, no uso das atribuições que lhe são conferidas pela Lei Orgânica Municipal e regimento interno desta Câmara, e de conformidade com a determinação contida na Lei Complementar nº 101, de 4 de Abril de 2000 (Lei de Responsabilidade Fiscal), **AUTORIZA** a publicação mediante afixação no flanelógrafo da Prefeitura e da Câmara Municipal, na mídia eletrônica, especialmente no site com o seguinte endereço na INTERNET: www.taua.ce.gov.br e em demais locais de amplo acesso público, para divulgação nesta data dos seguintes relatórios e demonstrativos: **R.G.F.** – Relatório de Gestão Fiscal (arts. 54 e 55 da Lei Complementar nº 101/2000) referente ao 1º QUADRIMESTRE de 2019, meses de JANEIRO A ABRIL de 2019..

TAUÁ – CE, 30 de Maio de 2019.

CARLOS FREDERICO CITO CÉSAR RÊGO
Prefeito Municipal




PREFEITURA DE
TAUÁ
JUNTOS POR UM TAUÁ MELHOR!

DECLARAÇÃO

Em cumprimento ao art. 7º da Instrução Normativa do TCM nº 03/2000, **DECLARO**, para fins de prova junto a esse Órgão de Controle Externo, que a Prefeitura Municipal de TAUÁ, publicou o R.G.F. – Relatório Gestão Fiscal (art. 55 da Lei Complementar nº 101/2000) referente ao 1º QUADRIMESTRE de 2019, dos meses de JANEIRO A ABRIL de 2019, conforme EDITAL DE PUBLICAÇÃO anexo.

TAUÁ – CE, 30 de Maio de 2019.


CARLOS FREDERICO CITO CÉSAR RÊGO
Prefeito Municipal



ESTADO DO CEARÁ

PREFEITURA DE

TAUÁ

1 TAUÁ MELHOR!

RELATÓRIO DE GESTÃO FISCAL – RGF

1º QUADRIMESTRE

MESES DE JANEIRO A ABRIL

EXERCÍCIO DE 2019

RGF-ANEXO 1 (LRF,art.55,inciso I,alínea 'a')

R\$ 1,00


DESPESA COM PESSOAL	DESPESAS EXECUTADAS	
	(Últimos 12 Meses)	
	Liquidadas (a)	Inscritas em restos a pagar não processados (b)
DESPESA BRUTA COM PESSOAL (I)	82.463.564,36	21.223,26
Pessoal Ativo	74.931.588,06	21.223,26
Vencimentos, Vantagens e Outras Oespesas Variáveis	61.943.454,03	0,00
Obrigações Patronais	12.988.134,03	21.223,26
Benefícios Previdenciários	0,00	0,00
Pessoal Inativo e Pensionistas	7.531.976,30	0,00
Aposentadorias, Reserva e Reformas	6.012.789,47	0,00
Pensões	862.738,70	0,00
Outros Benefícios Previdenciários	656.448,13	0,00
Outras despesas de pessoal decorrentes de contratos de terceirização (Par. 1º do art.18 da LRF)	0,00	0,00
DESPESAS NÃO COMPUTADAS (II) (Par. 1º do art.19 da LRF)	7.531.976,30	0,00
Indenizações por Demissão e Incentivos à Demissão Voluntária	0,00	0,00
Decorrentes de Decisão Judicial de Período Anterior ao da Apuração	0,00	0,00
Despesas de Exercícios Anteriores de Período Anterior ao da Apuração	0,00	0,00
Inativos e Pensionistas com Recursos Vinculados	7.531.976,30	0,00
DESP. LÍQ. COM PESSOAL (III)=(I-II)	74.931.588,06	21.223,26
APURAÇÃO DO CUMPRIMENTO OO LIMITE LEGAL	VALOR	% SOBRE RCL AJUSTAOA
RECEITA CORRENTE LÍQUIOA - RCL(IV)	132.320.629,76	-
(-) Transferência obrigatória da união relativas às emendas individuais (V) (§13, art. 166 da CF)	400.000,00	0,30 %
= RECEITA CORRENTE LÍQUIOA AJUSTADA - (VI)	131.920.629,76	99,70 %


DESPESA TOTAL COM PESSOAL - DTP (VII) = (IIIa + IIIb)	74.952.811,32	56,82 % ✓
LIMITE MÁXIMO (VIII)(incisos I,II e III do art. 20 da LRF)	71.237.140,07	54,00 %
LIMITE PRUDENCIAL (IX) = (0,95 x VIII) (parágrafo único do art. 22 da LRF)	67.675.283,07	51,30 %
LIMITE DE ALERTA (X) = (0,90 x VIII) (inciso II do Par. 1º do art. 59 da LRF)	64.113.426,06	48,60 %


FONTE: SISTEMA: Aspec Informática - UNIDADE RESPONSÁVEL: Prefeitura Municipal de Tauá - DATA DA EMISSÃO: 29/05/2019 - HORA DA EMISSÃO: 16:22:48


Nota: Durante o exercício, somente as despesas liquidadas são consideradas executadas. No encerramento do exercício, as despesas não liquidadas inscritas em restos a pagar não processados são também consideradas executadas. Dessa forma, para maior transparência, as despesas executadas estão segregadas em:

- Despesas liquidadas, consideradas aquelas em que houve a entrega do material ou serviço, nos termos do art.63 da Lei 4.320/64
- Despesas empenhadas mas não liquidadas, inscritas em Restos a Pagar não processados, consideradas liquidadas no encerramento do exercício, por força inciso II do art.35 da lei 4.320/64


CARLOS FREDERICO CITO CESAR REGO
PREFEITO


PUBLICONT ASSESSORIA E PLANEJAMENTO CO
Assessoria Contábil


MARIA DAS GRAÇAS CAVALCANTE VIDAL
SECRETARIA DE GESTÃO E FINANÇAS


CILÂNDIA MARIA DE ARAUJO MOTA
controladora

RGF-ANEXO 1 (LRF, art. 55, inciso I, alínea 'a')

R\$ 1,00

DESPESA COM PESSOAL	DESPESAS EXECUTADAS (últimos 12 Meses)						
	Liquidadas						
	Mai/2018	Jun/2018	Jul/2018	Ago/2018	Set/2018	Out/2018	Nov/2018
DESPESA BRUTA COM PESSOAL (I)	6.860.992,67	8.058.808,12	6.400.572,38	6.408.926,86	5.949.575,01	7.301.720,36	9.043.101,59
Pessoal Ativo	6.047.575,64	7.241.979,45	5.581.076,20	5.560.784,26	5.949.575,01	5.594.424,85	8.183.306,94
Vencimentos, Vantagens e Outra	5.131.758,85	5.633.925,25	4.254.498,59	4.827.105,02	4.982.270,25	5.002.592,03	7.061.619,15
Obrigações Patronais	915.816,79	1.608.054,20	1.326.577,61	733.679,24	967.304,76	591.832,82	1.121.687,79
Benefícios Previdenciários	0,00	0,00	0,00	0,00	0,00	0,00	0,00
Pessoal Inativo e Pensionistas	813.417,03	816.828,67	819.496,18	848.142,60	0,00	1.707.295,51	859.794,65
Aposentadorias, Reserva e Refo	665.399,25	666.077,09	661.932,28	669.912,43	0,00	1.341.872,36	672.388,06
Pensões	94.577,85	94.577,85	101.679,84	101.679,84	0,00	193.286,65	95.796,56
Outros Benefícios Previdenciár	53.439,93	56.173,73	55.884,06	76.550,33	0,00	172.136,50	91.610,03
Outras despesas de pessoal decorr	0,00	0,00	0,00	0,00	0,00	0,00	0,00
DESPESAS NÃO COMPUTADAS (II) (Par. 1	813.417,03	816.828,67	819.496,18	848.142,60	0,00	1.707.295,51	859.794,65
Indenizações por Demissão e Incen	0,00	0,00	0,00	0,00	0,00	0,00	0,00
Decorrentes de Decisão Judicial d	0,00	0,00	0,00	0,00	0,00	0,00	0,00
Despesas de Exercícios Anteriores	0,00	0,00	0,00	0,00	0,00	0,00	0,00
Inativos e Pensionistas com Recur	813.417,03	816.828,67	819.496,18	848.142,60	0,00	1.707.295,51	859.794,65
DESP. LÍQ. COM PESSOAL (III)=(I-II)	6.047.575,64	7.241.979,45	5.581.076,20	5.560.784,26	5.949.575,01	5.594.424,85	8.183.306,94

DESPESA COM PESSOAL CONTINUAÇÃO	Liquidadas						Inscritas em restos a pagar não processados (b)
	Dez/2018	Jan/2019	Fev/2019	Mar/2019	Abr/2019	TOTAL (últimos 12 Meses) (a)	
DESPESA BRUTA COM PESSOAL (I)	7.335.416,84	5.319.485,76	6.062.564,22	6.506.074,62	7.216.325,93	82.463.564,36	21.223,26
Pessoal Ativo	5.668.415,18	5.319.485,76	6.062.564,22	6.506.074,62	7.216.325,93	74.931.588,06	21.223,26
Vencimentos, Vantagens e Outra	4.264.950,78	4.417.760,74	5.016.138,10	5.646.041,53	5.704.793,74	61.943.454,03	0,00
Obrigações Patronais	1.403.464,40	901.725,02	1.046.426,12	860.033,09	1.511.532,19	12.988.134,03	21.223,26

Benefícios Previdenciários	0,00	0,00	0,00	0,00	0,00	0,00	0,00	0,00
Pessoal Inativo e Pensionistas	1.667.001,66	0,00	0,00	0,00	0,00	0,00	7.531.976,30	0,00
Aposentadorias, Reserva e Refo	1.335.208,00	0,00	0,00	0,00	0,00	0,00	6.012.789,47	0,00
Pensões	181.140,11	0,00	0,00	0,00	0,00	0,00	862.738,70	0,00
Outros Benefícios Previdenciár	150.653,55	0,00	0,00	0,00	0,00	0,00	656.448,13	0,00
Outras despesas de pessoal decorr	0,00	0,00	0,00	0,00	0,00	0,00	0,00	0,00
DESPESAS NÃO COMPUTADAS (II) (Par. 1	1.667.001,66	0,00	0,00	0,00	0,00	0,00	7.531.976,30	0,00
Indenizações por Demissão e Incen	0,00	0,00	0,00	0,00	0,00	0,00	0,00	0,00
Decorrentes de Decisão Judicial d	0,00	0,00	0,00	0,00	0,00	0,00	0,00	0,00
Despesas de Exercícios Anteriores	0,00	0,00	0,00	0,00	0,00	0,00	0,00	0,00
Inativos e Pensionistas com Recur	1.667.001,66	0,00	0,00	0,00	0,00	0,00	7.531.976,30	0,00
DESP. LÍQ. COM PESSOAL (III)=(I-II)	5.668.415,18	5.319.485,76	6.062.564,22	6.506.074,62	7.216.325,93	74.931.588,06	21.223,26	


APURAÇÃO DO CUMPRIMENTO DO LIMITE LEGAL	VALOR	% SOBRE RCL AJUSTADA
RECEITA CORRENTE LÍQUIDA - RCL(IV)	132.320.629,76	-
(-) Transferência obrigatória da união relativas às emendas individuais (V) (\$13, art. 166 da CF)	400.000,00	0,30 %
= RECEITA CORRENTE LÍQUIDA AJUSTADA - (VI)	131.920.629,76	99,70 %
DESPESA TOTAL COM PESSOAL - DTP (VII) = (IIIa + IIIb)	74.952.811,32	56,82 %
LIMITE MÁXIMO (VIII)(incisos I,II e III do art. 20 da LRF)	71.237.140,07	54,00 %
LIMITE PRUDENCIAL (IX) = (0,95 x VIII) (parágrafo único do art. 22 da LRF)	67.675.283,07	51,30 %
LIMITE DE ALERTA (X) = (0,90 x VIII) (inciso II do Par. 1º do art. 59 da LRF)	64.113.426,06	48,60 %

FONTE: SISTEMA: Aspec Informática - UNIDADE RESPONSÁVEL: Prefeitura Municipal de Tauá - DATA DA EMISSÃO: 29/05/2019 - HORA DA EMISSÃO: 16:27:50


Nota: Durante o exercício, somente as despesas liquidadas são consideradas executadas. No encerramento do exercício, as despesas não liquidadas inscritas em restos a pagar não processados são também consideradas executadas. Dessa forma, para maior transparência, as despesas executadas estão segregadas em:

a) Despesas liquidadas, consideradas aquelas em que houve a entrega do material ou serviço, nos termos do art.63 da Lei 4.320/64


b) Despesas empenhadas mas não liquidadas, inscritas em Restos a Pagar não processados, consideradas liquidadas no encerramento do exercício, por força inciso II do art.35 da lei 4.320/64




CARLOS FREDERICO CITO CESAR REGO
PREFEITO



PUBLICONT ASSESSORIA E PLANEJAMENTO CO
Assessoria Contábil



MARIA DAS GRAÇAS CAVALCANTE VIDAL
SECRETARIA DE GESTÃO E FINANÇAS



CILÂNDIA MARIA DE ARAUJO MOTA
controladora

RGF - ANEXO 2 (LRF, Art. 55, inciso I, alínea 'b')

R\$ 1,00

	SALDO DO EXERCÍCIO 2018	SALDO DO EXERCÍCIO 2019		
		Até o 1º Quadrimestre	Até o 2º Quadrimestre	Até o 3º Quadrimestre
DÍVIDA CONSOLIDADA				
DÍVIDA CONSOLIDADA - DC (I)	33.954.371,57	37.073.483,50	0,00	0,00
Dívida Mobiliária	0,00	0,00	0,00	0,00
Dívida Contratual	33.954.371,57	36.675.672,63	0,00	0,00
Empréstimos	0,00	0,00	0,00	0,00
Internos	0,00	0,00	0,00	0,00
Externos	0,00	0,00	0,00	0,00
Reestruturação da Dívida de Estados e Municípios	0,00	0,00	0,00	0,00
Financiamento	0,00	0,00	0,00	0,00
Internos	0,00	0,00	0,00	0,00
Externos	0,00	0,00	0,00	0,00
Parcelamento e Renegociação de Dívidas	33.954.371,57	36.675.672,63	0,00	0,00
De Tributos	0,00	0,00	0,00	0,00
De Contribuições Previdenciárias	31.308.929,03	34.090.230,09	0,00	0,00
De Demais Contribuições Sociais	2.645.442,54	2.585.442,54	0,00	0,00
Do FGTS	0,00	0,00	0,00	0,00
Com Instituição Não Financeira	0,00	0,00	0,00	0,00
Demais dívidas contratuais	0,00	0,00	0,00	0,00
Precatórios posteriores a 05/05/2000 (inclusive) - Vencidos e não pagos	0,00	397.810,87	0,00	0,00
Outras dívidas	0,00	0,00	0,00	0,00
DEDUÇÕES (II)	58.119.081,03	67.026.496,63	0,00	0,00
Disponibilidade de caixa	58.119.081,03	67.026.496,63	0,00	0,00
Disponibilidade de caixa bruta	79.153.264,20	81.596.378,52	0,00	0,00
(-) Restos a pagar processados	21.034.183,17	14.569.881,89	0,00	0,00
Demais haveres financeiros	0,00	0,00	0,00	0,00
DÍVIDA CONSOLIDADA LÍQUIDA (DCL)(III) = (I - II)	-24.164.709,46	-29.953.013,13	0,00	0,00

Receita corrente líquida - RCL	186.850.099,94	132.320.629,76	0,00	0,00
% da DC sobre a RCL (I/RCL)	18,17%	28,02%	0,00%	0,00%
% da DCL sobre a RCL (III/RCL)	-12,93%	-22,64%	0,00%	0,00%
Limite definido por resolução do Senado Federal (%)	224.220.119,93	158.784.755,71	0,00	0,00
Limite de alerta (inciso III do parag.1º do art.59 da LRF) (%)	201.798.107,94	142.906.280,14	0,00	0,00

OUTROS VALORES NÃO INTEGRANTES DA DÍVIDA CONSOLIDADA


Precatórios anteriores a 05/05/2000	0,00	0,00	0,00	0,00
Precatórios posteriores a 05/05/2000 (Não incluídos na DC	0,00	1.760,00	0,00	0,00
Passivo atuarial	3.838.452,48	0,00	0,00	0,00
Insuficiência financeira	0,00	0,00	0,00	0,00
Depósitos e Consignações sem Contrapartida	600.849,96	666.734,93	0,00	0,00
Restos a pagar não processados	2.734.996,99	747.538,89	0,00	0,00
Antecipações de receita orçamentária - ARO	0,00	0,00	0,00	0,00
DÍVIDA CONTRATUAL DE PPP	0,00	0,00	0,00	0,00
APROPRIAÇÃO DE DEPÓSITOS JUDICIAIS - LC 151/2015	0,00	0,00	0,00	0,00

FONTE: SISTEMA: Aspec Informática - UNIDADE RESPONSÁVEL: Prefeitura Municipal de Tauá - DATA DA EMISSÃO: 29/05/2019 - HORA DA EMISSÃO: 16:54:08


NOTA: 1-Se o saldo apurado for negativo, ou seja, se o total da Disponibilidade de Caixa Bruta for menor que Restos a Pagar Processados, esse saldo negativo não deverá ser informado nessa linha, mas sim na linha da 'Insuficiência Financeira', no quadro 'Outros Valores não integrantes da Dívida Consolidada'. Assim, quando o cálculo de Disponibilidade de Caixa for negativo, o valor dessa linha deverá ser (0) zero.

2-Refere-se aos precatórios posteriores a 05/05/2000 que, em cumprimento ao disposto no artigo 100 da Constituição Federal, ainda não foram incluídos no orçamento ou constam no orçamento e ainda não foram pagos. Ao final do exercício em que esses precatórios foram incluídos ou que deveriam ter sido incluídos, os valores deverão compor a linha 'Precatórios Posteriores a 05/05/2000 (inclusive) - Vencidos e não pagos'

NOTA: Os valores da Câmara não estão contemplados neste relatório.




CARLOS FREDERICO CITO CESAR REGO
PREFEITO



PUBLICONT ASSESSORIA E PLANEJAMENTO CO
Assessoria Contábil



MARIA DAS GRAÇAS CAVALCANTE VIDAL
SECRETARIA DE GESTÃO E FINANÇAS



CILÂNDIA MARIA DE ARAUJO MOTA
controladora

RGF - ANEXO 3 (LRF, art. 55, inciso I, alínea 'c' e art. 40 § 1o.)

R\$ 1,00

GARANTIAS CONCEDIDAS	SALDO DO EXERCÍCIO ANTERIOR	SALDOS DO EXERCÍCIO ATUAL		
		Até o 1o. Quadrimestre	Até o 2o. Quadrimestre	Até o 3o. Quadrimestre
AOS ESTADOS (I)	0,00	0,00	0,00	0,00
Em Operações de Crédito Externas	0,00	0,00	0,00	0,00
Em Operações de Crédito Internas	0,00	0,00	0,00	0,00
AOS MUNICÍPIOS (II)	0,00	0,00	0,00	0,00
Em Operações de Crédito Externas	0,00	0,00	0,00	0,00
Em Operações de Crédito Internas	0,00	0,00	0,00	0,00
ÀS ENTIDADES CONTROLADAS (III)	0,00	0,00	0,00	0,00
Em Operações de Crédito Externas	0,00	0,00	0,00	0,00
Em Operações de Crédito Internas	0,00	0,00	0,00	0,00
POR MEIO DE FUNDOS E PROGRAMAS (IV)	0,00	0,00	0,00	0,00
TOTAL DAS GARANTIAS CONCEDIDAS (V) = (I + II + III + IV)	0,00	0,00	0,00	0,00
RECEITA CORRENTE LÍQUIDA - RCL (VI)	186.850.099,94	132.320.629,76		
% DO TOTAL DAS GARANTIAS SOBRE A RCL	0,00%	0,00%	0,00%	0,00%
LIMITE DEFINIDO POR RESOLUÇÃO DO SENADO FEDERAL - <22%> de RCL	41.107.021,99	29.110.538,55	0,00	0,00
LIMITE DE ALERTA (Inciso III do parag. 1º do art.59 da LRF)(90%) de <22%> RCL	36.996.319,79	26.199.484,69	0,00	0,00
CONTRAGARANTIAS RECEBIDAS	SALDO DO EXERCÍCIO ANTERIOR	SALDOS DO EXERCÍCIO ATUAL		
		Até o 1o. Quadrimestre	Até o 2o. Quadrimestre	Até o 3o. Quadrimestre
DOS ESTADOS (VII)	0,00	0,00	0,00	0,00
Em Garantias às Operações de Crédito Externas	0,00	0,00	0,00	0,00
Em Garantias às Operações de Crédito Internas	0,00	0,00	0,00	0,00
DOS MUNICÍPIOS (VIII)	0,00	0,00	0,00	0,00
Em Garantias às Operações de Crédito Externas	0,00	0,00	0,00	0,00


RGF - ANEXO 3 (LRF,art.55,inciso I,alínea 'c' e art. 40 § 1o.)


R\$ 1,00


Em Garantias às Operações de Crédito Internas	0,00	0,00	0,00	0,00
DAS ENTIDADES CONTROLADAS (IX)	0,00	0,00	0,00	0,00
Em Garantias às Operações de Crédito Externas	0,00	0,00	0,00	0,00
Em Garantias às Operações de Crédito Internas	0,00	0,00	0,00	0,00
EM GARANTIAS POR MEIO DE FUNDOS E PROGRAMAS (X)	0,00	0,00	0,00	0,00
TOTAL DAS CONTRAGARANTIAS RECEBIDAS (XI) = (VII + VIII + IX + X)	0,00	0,00	0,00	0,00


MEDIDAS CORRETIVAS

FONTE: SISTEMA: Aspec Informática - UNIDADE RESPONSÁVEL: Prefeitura Municipal de Tauá - DATA DA EMISSÃO: 28/05/2019 - HORA DA EMISSÃO: 17:03:58


CARLOS FREDERICO CITO CESAR REGO
PREFEITO


PUBLICONT ASSESSORIA E PLANEJAMENTO CO
Assessoria Contábil


MARIA DAS GRAÇAS CAVALCANTE VIDAL
SECRETARIA DE GESTÃO E FINANÇAS


CILÂNDIA MARIA DE ARAUJO MOTA
controladora

RGF-Anexo 4 (LRF, art.55, inciso I, alínea 'd' e inciso III, alínea 'c')

R\$ 1,00

OPERAÇÕES DE CRÉDITO	VALOR REALIZADO	
	NO QUADRIMESTRE DE REFERÊNCIA	ATÉ O QUADRIMESTRE DE REFERÊNCIA (a)
Mobiliária	0,00	0,00
Interna	0,00	0,00
Externa	0,00	0,00
Contratual	0,00	0,00
Interna	0,00	0,00
Empréstimos	0,00	0,00
Aquisição financiada de bens e arrendamento mercantil financeiro	0,00	0,00
Antecipação de receita pela venda a termo de bens e serviços	0,00	0,00
Assunção, reconhecimento e confissão de dividas (LRF, art 29, parágrafo 1	0,00	0,00
Operações de crédito não sujeitas ao limite para fins de contratação (I)	0,00	0,00
Externa	0,00	0,00
Empréstimos	0,00	0,00
Aquisição financiada de bens e arrendamento mercantil financeiro	0,00	0,00
Antecipação de receita pela venda a termo de bens e serviços	0,00	0,00
Assunção, reconhecimento e confissão de dividas (LRF, art 29, parágrafo 1	0,00	0,00
Operações de crédito não sujeitas ao limite para fins de contratação (II)	0,00	0,00
TOTAL (III)	0,00	0,00

APURAÇÃO DO CUMPRIMENTO DOS LIMITES	VALOR	% SOBRE A RCL
Receita corrente líquida - RCL (IV)	132.320.629,76	100,00 %
Operações vedadas (V)	0,00	0,00 %
Total considerado para fins da apuração do cumprimento do limite (VI)=(IIIa+V-Ia-IIa)	0,00	0,00 %


Limite geral definido por resolução do Senado Federal para as operações de crédito internas e externa	21.171.300,76	16,00 %
Limite de alerta (inciso III do parag.1º do art.59 da LRF) - (%)	19.054.170,69	14,40 %
Operações de crédito por antecipação de receita orçamentária	0,00	0,00 %
Limite definido por resolução do Senado Federal para as operações de crédito por antecipação de recei	9.262.444,08	7,00 %


OUTRAS OPERAÇÕES QUE INTEGRAM DÍVIDA CONSOLIDADA	VALOR REALIZADO	
	NO QUADRIMESTRE DE REFERÊNCIA	ATÉ O QUADRIMESTRE DE REFERÊNCIA (a)
Parcelamento de dívidas	0,00	0,00
Tributos	0,00	0,00
Contribuições previdenciárias	0,00	0,00
FGTS	0,00	0,00
Operações de reestruturação e recomposição do principal de dívidas	0,00	0,00


FONTE: SISTEMA: Aspec Informática - UNIDADE RESPONSÁVEL: Prefeitura Municipal de Tauá - DATA DA EMISSÃO: 29/05/2019 - HORA DA EMISSÃO: 17:10:11

Nota :


CARLOS FREDERICO CITO CESAR REGO
PREFEITO


PUBLICONT ASSESSORIA E PLANEJAMENTO CO
Assessoria Contábil


MARIA DAS GRAÇAS CAVALCANTE VIDAL
SECRETARIA DE GESTÃO E FINANÇAS


CILÂNDIA MARIA DE ARAUJO MOTA
controladora


Anexo 6 - LRF , Art. 48,

R\$ 1,00


RECEITA CORRENTE LÍQUIDA	VALOR ATÉ O BIMESTRE	
Receita Corrente Líquida	132.320.629,76	
Receita Corrente Líquida Ajustada	131.920.629,76	
DESPESA COM PESSOAL	VALOR	% SOBRE A RCL
Despesa Total com Pessoal - DTP	74.952.811,32	56,82%
Limite Máximo (incisos I, II e III, art. 20 da LRF) - < %>	71.237.140,07	54,00%
Limite Prudencial (parágrafo único, art. 22 da LRF) - < %>	67.675.283,07	51,30%
Limite de Alerta (inciso II do par.1º do art.59 da LRF) - < %>	64.113.426,06	48,60%
DÍVIDA CONSOLIDADA	VALOR	% SOBRE A RCL
Dívida Consolidada Líquida	-29.953.013,13	-22,64%
Limite Definido por Resolução do Senado Federal	158.784.755,71	120,00%
GARANTIA DE VALORES	VALOR	% SOBRE A RCL
Total das Garantias Concedidas	0,00	0,00%
Limite Definido por Resolução do Senado Federal	29.110.538,55	22,00%
OPERAÇÕES DE CRÉDITO	VALOR	% SOBRE A RCL
Operações de Crédito Externas e Internas	0,00	0,00%
Limite definido pelo Senado Federal para Operações de Crédito Externas e Internas	21.171.300,76	16,00%
Operações de Crédito por Antecipação da Receita	0,00	0,00%
Limite definido pelo Senado Federal para Operações de Crédito por Antecipação da Receita	9.262.444,08	7,00%
RESTOS A PAGAR	INSCRIÇÃO EM RESTOS A PAGAR NÃO PROCESSADOS	DISPONIBILIDADE DE CAIXA LÍQUIDA (ANTES DA INSCRIÇÃO EM RESTOS A PAGAR NÃO PROCESSADOS DO

	DO EXERCÍCIO	EXERCÍCIO)
Valor total	-	-


FONTE: SISTEMA: Aspec Informática - UNIDADE RESPONSÁVEL: Prefeitura Municipal de Tauá - DATA DA EMISSÃO: 29/05/2019 - HORA DA EMISSÃO: 17:47:10




CARLOS FREDERICO CITO CESAR REGO
PREFEITO



PUBLICONT ASSESSORIA E PLANEJAMENTO CO
Assessoria Contábil



MARIA DAS GRAÇAS CAVALCANTE VIDAL
SECRETARIA DE GESTÃO E FINANÇAS



CILÂNDIA MARIA DE ARAUJO MOTA
controladora