

Estado do Ceará  
GOVERNO MUNICIPAL DE SENADOR SÁ  
EDITAL DE PUBLICAÇÃO Nº 2018.05.30-1

O Prefeita Municipal do Município de Senador Sá - Estado do Ceará, Cidadão REGINA LUCIA VASCONCELOS CORDEIRO, em pleno exercício do cargo e no uso competente de suas atribuições, notadamente as conferidas pelo Art. 28, Inciso X, da Constituição do Estado do Ceará, **RESOLVE** publicar mediante afixação nos locais de amplo acesso do público em geral no âmbito do Município de Senador Sá/CE, o **RELATÓRIO RESUMIDO DA EXECUÇÃO ORÇAMENTÁRIA - RREO**, atinente ao **2º BIMESTRE** do exercício financeiro de **2018**.

**PUBLIQUE-SE, DIVULGUE-SE, CUMPRA-SE.**

**Paço do Poder Executivo Municipal de Senador Sá - Estado do Ceará.**  
**Em, 30 de Maio de 2018.**

  
**REGINA LUCIA VASCONCELOS CORDEIRO**  
**Prefeita Municipal**

# DECLARAÇÃO

Em cumprimento ao art. 7º da Instrução Normativa do TCM nº 03/2000, **DECLARO**, para fins de prova junto a esse Órgão de Controle Externo, que a GOVERNO MUNICIPAL DE SENADOR Sá - CE publicou mediante afixação nos locais de amplo acesso público em geral no âmbito do Município de Senador Sá e no site [www.senadorsa.ce.gov.br](http://www.senadorsa.ce.gov.br) o **R.R.E.O. (Relatório Resumido de Execução Orçamentária)** (art. 54 da Lei Complementar nº 101/2000), referente ao 2º **BIMESTRE** de 2018, conforme EDITAL DE PUBLICAÇÃO anexo.

Senador Sá - CE, 30 de Maio de 2018.

  
REGINA LUCIA VASCONCELOS CORDEIRO  
Prefeita Municipal

GOVERNO MUNICIPAL DE SENADOR SÁ  
Relatório Resumido de Execução Orçamentária

**Balanco Orçamentário**

Orçamento Fiscal e da Seguridade Social

Período: Janeiro a Abril de 2018/Bimestre: Março e Abril

RREO - Anexo 1 (LRF - Art. 52 - inciso I, alíneas "a" e "b" do inciso II e §1º)

Em reais

Receitas Orçamentárias	Previsão Inicial	Previsão Atualizada (a)	Receitas Realizadas				Saldo (a-c)
			No Bimestre (b)	% (b/a)	Até Bimestre (c)	% (c/a)	
Receitas Orçamentárias							
Receitas (Exceto Intra-Orçamentárias) (I)	23.599.426,00	23.599.426,00	3.077.990,79	13,04	6.109.788,74	25,89	17.489.637,26
Receitas Correntes	21.068.222,00	21.068.222,00	2.930.043,60	13,91	5.961.841,55	28,30	15.106.380,45
Impostos, Taxas e Contribuições de Melhoria	473.263,60	473.263,60	9.590,74	2,03	25.345,02	5,36	447.918,58
Impostos	468.853,60	468.853,60	9.590,74	2,05	25.345,02	5,41	443.508,58
Taxas	4.410,00	4.410,00	0,00	0,00	0,00	0,00	4.410,00
Contribuições	88.200,00	88.200,00	0,00	0,00	0,00	0,00	88.200,00
Contribuição para o Custeio do Serviço de	88.200,00	88.200,00	0,00	0,00	0,00	0,00	88.200,00
Receita Patrimonial	67.884,00	67.884,00	339.033,92	499,43	341.523,08	503,10	-273.639,08
Valores Mobiliários	67.884,00	67.884,00	339.033,92	499,43	341.523,08	503,10	-273.639,08
Transferências Correntes	19.788.083,40	19.788.083,40	2.581.418,94	13,05	5.592.822,96	28,26	14.195.260,44
Transferências da União e de suas Entidades	9.866.653,40	9.866.653,40	1.439.084,36	14,59	2.916.077,53	29,55	6.950.575,87
Transferências dos Estados e do Distrito	3.610.217,00	3.610.217,00	474.818,83	13,15	962.953,83	26,67	2.647.263,17
Transferências de Outras Instituições Públicas	6.311.213,00	6.311.213,00	667.515,75	10,58	1.713.791,60	27,15	4.597.421,40
Outras Receitas Correntes	650.791,00	650.791,00	0,00	0,00	2.150,49	0,33	648.640,51
Multas Administrativas, Contratuais e Judiciais	3.308,00	3.308,00	0,00	0,00	0,00	0,00	3.308,00
Indenizações, Restituições e Ressarcimentos	3.308,00	3.308,00	0,00	0,00	0,00	0,00	3.308,00
Demais Receitas Correntes	644.175,00	644.175,00	0,00	0,00	2.150,49	0,33	642.024,51
Receitas de Capital	2.531.204,00	2.531.204,00	147.947,19	5,84	147.947,19	5,84	2.383.256,81
Alienação de Bens	176.400,00	176.400,00	0,00	0,00	0,00	0,00	176.400,00
Alienação de Bens Móveis	176.400,00	176.400,00	0,00	0,00	0,00	0,00	176.400,00
Transferências de Capital	2.354.804,00	2.354.804,00	147.947,19	6,28	147.947,19	6,28	2.206.856,81
Transferências da União e de suas Entidades	2.085.794,00	2.085.794,00	147.947,19	7,09	147.947,19	7,09	1.937.846,81
Transferências dos Estados e do Distrito	269.010,00	269.010,00	0,00	0,00	0,00	0,00	269.010,00
Receitas (Intra-Orçamentárias) (II)	0,00	0,00	0,00	0,00	0,00	0,00	0,00
SubTotal das Receitas (III) = (I + II)	23.599.426,00	23.599.426,00	3.077.990,79	13,04	6.109.788,74	25,89	17.489.637,26
Operações de Crédito/Refinanciamento (IV)							
SubTotal com Refinanciamento (V) = (III + IV)	23.599.426,00	23.599.426,00	3.077.990,79	13,04	6.109.788,74	25,89	17.489.637,26
Déficit (VI)					0,00		
Total (VII) = (V + VI)	23.599.426,00	23.599.426,00	3.077.990,79		6.109.788,74		
Saldos de Exercícios Anteriores							
Recursos Arrecadado Exercícios Anteriores RPPS							
Superávit Financeiro Utilizado Créditos Adicionais							
Reabertura de Créditos Adicionais							

GOVERNO MUNICIPAL DE SENADOR SÁ  
Relatório Resumido de Execução Orçamentária

**Balanco Orçamentário**

Orçamento Fiscal e da Seguridade Social

Período: Janeiro a Abril de 2018/Bimestre: Março e Abril

RREO - Anexo 1 (LRF Art. 52 inciso I alíneas "a" e "b" do inciso II e §1º)

Em reais

Despesas Orçamentárias	Dotação Inicial (d)	Dotação Atualizada (e)	Despesas Empenhadas		Saldo (g) = (e-f)	Despesas Liquidadas		Saldo (i) = (e-h)	Despesas Pagas Até o Bimestre (j)	Inscritas em Restos a Pagar Não Proc. (k)
			No Bimestre	Até o Bimestre (f)		No Bimestre	Até o Bimestre (h)			
Despesas Orçamentárias										
Despesas (Exceto Intra-Orçamentárias) (VIII)	23.599.426,00	23.599.426,00	1.758.326,86	17.784.774,10	5.814.651,90	2.785.079,23	5.252.694,44	18.346.731,56	4.345.016,26	
DESPESAS CORRENTES	19.073.046,00	21.145.546,00	1.450.332,71	17.211.803,13	3.933.742,87	2.747.199,12	5.176.071,48	15.969.474,52	4.270.593,30	
PESSOAL E ENCARGOS SOCIAIS	9.813.378,00	9.352.878,00	140.000,00	8.354.120,00	998.758,00	1.535.030,18	2.981.920,66	6.370.957,34	2.247.689,01	
JUROS E ENCARGOS DA DÍVIDA	93.700,00	7.700,00	0,00	0,00	7.700,00	0,00	0,00	7.700,00	0,00	
OUTRAS DESPESAS CORRENTES	9.165.968,00	11.784.968,00	1.310.332,71	8.857.683,13	2.927.284,87	1.212.168,94	2.194.150,82	9.590.817,18	2.022.904,29	
DESPESAS DE CAPITAL	4.030.260,00	1.957.760,00	307.994,15	572.970,97	1.384.789,03	37.880,11	76.622,96	1.881.137,04	74.422,96	
INVESTIMENTOS	3.811.970,00	1.794.470,00	307.994,15	412.970,97	1.381.499,03	13.094,98	26.052,83	1.768.417,17	23.852,83	
INVERSÕES FINANCEIRAS	55.120,00	120,00	0,00	0,00	120,00	0,00	0,00	120,00	0,00	
AMORTIZAÇÃO DA DÍVIDA	163.170,00	163.170,00	0,00	160.000,00	3.170,00	24.785,13	50.570,13	112.599,87	50.570,13	
Despesas (Intra-Orçamentárias) (IX)	0,00	0,00	0,00	0,00	0,00	0,00	0,00	0,00	0,00	
SubTotal das Despesas (X) = (VIII + IX)	23.599.426,00	23.599.426,00	1.758.326,86	17.784.774,10	5.814.651,90	2.785.079,23	5.252.694,44	18.346.731,56	4.345.016,26	
Amortização da Div./Refinanciamento (XI)										
SubTotal com Refinanciamento (XII) = (X + XI)	23.599.426,00	23.599.426,00	1.758.326,86	17.784.774,10	5.814.651,90	2.785.079,23	5.252.694,44	18.346.731,56	4.345.016,26	
Superávit (XIII)							857.094,30			
Total (XIV) = (XII + XIII)	23.599.426,00	23.599.426,00	1.758.326,86	17.784.774,10		2.785.079,23	6.109.788,74		4.345.016,26	
Reserva do RPPS	0,00	0,00								

*Regina Lucia Vasconcelos Cordeiro*

REGINA LUCIA VASCONCELO CORDEIRO  
Prefeita Municipal

*L. M. Mourira Freire*

L. M. MOURIRA FREIRE - ME  
CONTROLE INTERNO

PUBLICONT - ASSESSORIA E PLANEJAMENTO  
CONTÁBIL S/C  
Contador CRC 480 PJ

*João Paulo Vasconcelos Cordeiro*

João Paulo Vasconcelos Cordeiro  
SEC. DE ADM. E FINANÇAS



## GOVERNO MUNICIPAL DE SENADOR SÁ

## Relatório Resumido de Execução Orçamentária

## Demonstrativo da Execução das Despesas por Função/Subfunção

## Orçamento Fiscal e da Seguridade Social

Período: Janeiro a Abril de 2018/Bimestre: Março e Abril

RREO - Anexo 2 (LRF, Art. 52, inciso II, alínea "c")

Em reais

Função/Subfunção	Dotação Inicial	Dotação Atualizada (a)	Despesas Empenhadas			Saldo(c) = (a-b)	Despesas Liquidadas			Saldo(e) = (a-d)	Insc. Restos a Pagar Não Processados (f)
			No Bimestre	Até o Bimestre (b)	% (b / total b)		No Bimestre	Até o Bimestre (d)	% (d / total d)		
Despesas (Exceto Intra-Orçamentárias) (I)	23.599.426,00	23.599.426,00	1.758.326,86	17.784.774,10	100,00	5.814.651,90	2.785.079,23	5.252.694,44	100,00	18.346.731,56	
Legislativa	981.720,00	981.720,00	141.294,44	588.778,04	3,31	392.941,96	140.110,66	267.991,03	5,10	713.728,97	
Ação Legislativa	981.720,00	981.720,00	141.294,44	588.778,04	3,31	392.941,96	140.110,66	267.991,03	5,10	713.728,97	
Administração	4.183.250,00	4.054.550,00	188.744,92	3.420.112,66	19,23	634.437,34	479.242,27	930.470,50	17,71	3.124.079,50	
Administração Geral	3.602.570,00	3.719.870,00	188.744,92	3.233.112,66	18,18	486.757,34	448.004,85	839.562,79	15,98	2.880.307,21	
Administração Financeira	410.650,00	260.650,00	0,00	140.000,00	0,79	120.650,00	26.237,42	64.181,77	1,22	196.468,23	
Controle Interno	75.000,00	39.000,00	0,00	30.000,00	0,17	9.000,00	5.000,00	10.000,00	0,19	29.000,00	
Previdência do Regime Estatutário	95.030,00	35.030,00	0,00	17.000,00	0,10	18.030,00	0,00	16.725,94	0,32	18.304,06	
Assistência Social	1.205.496,00	1.256.596,00	52.121,65	699.553,61	3,93	557.042,39	135.623,28	259.067,42	4,93	997.528,58	
Administração Geral	693.678,00	672.678,00	48.408,15	518.813,65	2,92	153.864,35	96.040,98	181.903,86	3,46	490.774,14	
Assistência à Criança e ao Adolescente	290.940,00	345.940,00	803,50	122.623,50	0,69	223.316,50	21.973,10	42.365,10	0,81	303.574,90	
Assistência Comunitária	202.148,00	219.248,00	2.910,00	58.116,46	0,33	161.131,54	17.609,20	34.798,46	0,66	184.449,54	
Fomento ao Trabalho	18.730,00	18.730,00	0,00	0,00	0,00	18.730,00	0,00	0,00	0,00	18.730,00	
Saúde	3.820.960,00	4.398.460,00	223.116,73	3.567.361,75	20,06	831.098,25	526.495,15	962.609,14	18,33	3.435.850,86	
Administração Geral	2.387.050,00	3.328.650,00	73.151,04	2.743.039,97	15,42	585.610,03	368.686,69	716.956,55	13,65	2.611.693,45	
Atenção Básica	1.245.050,00	913.850,00	22.665,20	697.021,29	3,92	216.828,71	157.808,46	245.652,59	4,68	668.197,41	
Assistência Hospitalar e Ambulatorial	188.860,00	155.960,00	127.300,49	127.300,49	0,72	28.659,51	0,00	0,00	0,00	155.960,00	
Educação	8.168.518,00	9.296.718,00	449.881,39	7.829.987,63	44,03	1.466.730,37	1.353.163,10	2.451.978,06	46,68	6.844.739,94	
Administração Geral	727.810,00	2.041.510,00	271.665,63	1.660.929,30	9,34	380.580,70	255.826,52	422.163,38	8,04	1.619.346,62	
Administração Financeira	88.200,00	88.200,00	0,00	0,00	0,00	88.200,00	0,00	0,00	0,00	88.200,00	
Alimentação e Nutrição	260.140,00	304.140,00	0,00	244.174,90	1,37	59.965,10	53.918,22	65.776,28	1,25	238.363,72	
Ensino Fundamental	6.381.308,00	6.232.608,00	178.215,76	5.504.405,28	30,95	728.202,72	1.043.418,36	1.964.038,40	37,39	4.268.569,60	
Ensino Médio	66.140,00	66.140,00	0,00	0,00	0,00	66.140,00	0,00	0,00	0,00	66.140,00	
Educação Infantil	55.120,00	55.120,00	0,00	0,00	0,00	55.120,00	0,00	0,00	0,00	55.120,00	
Educação Básica	589.800,00	509.000,00	0,00	420.478,15	2,36	88.521,85	0,00	0,00	0,00	509.000,00	
Cultura	482.000,00	232.000,00	6.100,00	36.365,00	0,20	195.635,00	5.000,00	10.265,00	0,20	221.735,00	
Administração Geral	482.000,00	232.000,00	6.100,00	36.365,00	0,20	195.635,00	5.000,00	10.265,00	0,20	221.735,00	
Urbanismo	1.349.740,00	1.288.040,00	674.156,07	966.084,76	5,43	321.955,24	78.210,65	247.564,40	4,71	1.040.475,60	
Infra-Estrutura Urbana	226.010,00	90.310,00	0,00	0,00	0,00	90.310,00	0,00	0,00	0,00	90.310,00	
Serviços Urbanos	1.068.610,00	1.142.610,00	674.156,07	966.084,76	5,43	176.525,24	78.210,65	247.564,40	4,71	895.045,60	
Turismo	55.120,00	55.120,00	0,00	0,00	0,00	55.120,00	0,00	0,00	0,00	55.120,00	
Habituação	122.922,00	22.922,00	0,00	0,00	0,00	22.922,00	0,00	0,00	0,00	22.922,00	
Habituação Urbana	122.922,00	22.922,00	0,00	0,00	0,00	22.922,00	0,00	0,00	0,00	22.922,00	
Saneamento	551.250,00	251.250,00	0,00	0,00	0,00	251.250,00	0,00	0,00	0,00	251.250,00	
Saneamento Básico Urbano	551.250,00	251.250,00	0,00	0,00	0,00	251.250,00	0,00	0,00	0,00	251.250,00	
Gestão Ambiental	229.310,00	29.310,00	0,00	0,00	0,00	29.310,00	0,00	0,00	0,00	29.310,00	

## GOVERNO MUNICIPAL DE SENADOR SÁ

## Relatório Resumido de Execução Orçamentária

**Demonstrativo da Execução das Despesas por Função/Subfunção**

## Orçamento Fiscal e da Seguridade Social

Período: Janeiro a Abril de 2018/Bimestre: Março e Abril

RREO - Anexo 2 (LRF, Art. 52, inciso II, alínea "c")


Em reais

Função/Subfunção	Dotação Inicial	Dotação Atualizada (a)	Despesas Empenhadas			Saldo(c) = (a-b)	Despesas Liquidadas			Saldo(e) = (a-d)	Insc. Restos a Pagar Não Processados (f)
			No Bimestre	Até o Bimestre (b)	% (b / total b)		No Bimestre	Até o Bimestre (d)	% (d / total d)		
Recuperação de Áreas Degradadas	229.310,00	29.310,00	0,00	0,00	0,00	29.310,00	0,00	0,00	0,00	29.310,00	
Agricultura	553.410,00	461.610,00	10.215,10	264.750,12	1,49	196.859,88	27.044,43	41.701,20	0,79	419.908,80	
Administração Geral	254.650,00	362.850,00	10.215,10	258.750,12	1,45	104.099,88	27.044,43	41.701,20	0,79	321.148,80	
Irrigação	298.760,00	98.760,00	0,00	6.000,00	0,03	92.760,00	0,00	0,00	0,00	98.760,00	
Comércio e Serviços	48.000,00	51.000,00	4.000,00	34.000,00	0,19	17.000,00	5.000,00	10.000,00	0,19	41.000,00	
Administração Geral	48.000,00	51.000,00	4.000,00	34.000,00	0,19	17.000,00	5.000,00	10.000,00	0,19	41.000,00	
Energia	110.250,00	110.250,00	0,00	0,00	0,00	110.250,00	0,00	0,00	0,00	110.250,00	
Energia Elétrica	110.250,00	110.250,00	0,00	0,00	0,00	110.250,00	0,00	0,00	0,00	110.250,00	
Transporte	231.510,00	262.510,00	0,00	86.018,97	0,48	176.491,03	0,00	0,00	0,00	262.510,00	
Transporte Rodoviário	231.510,00	262.510,00	0,00	86.018,97	0,48	176.491,03	0,00	0,00	0,00	262.510,00	
Desporto e Lazer	885.270,00	242.670,00	8.696,56	131.761,56	0,74	110.908,44	10.404,56	20.477,56	0,39	222.192,44	
Administração Geral	181.890,00	182.290,00	8.696,56	113.761,56	0,64	68.528,44	8.904,56	17.477,56	0,33	164.812,44	
Desporto Comunitário	703.380,00	60.380,00	0,00	18.000,00	0,10	42.380,00	1.500,00	3.000,00	0,06	57.380,00	
Encargos Especiais	179.700,00	163.700,00	0,00	160.000,00	0,90	3.700,00	24.785,13	50.570,13	0,96	113.129,87	
Serviço da Dívida Interna	179.700,00	163.700,00	0,00	160.000,00	0,90	3.700,00	24.785,13	50.570,13	0,96	113.129,87	
Reserva de Contingência	496.120,00	496.120,00	0,00	0,00	0,00	496.120,00	0,00	0,00	0,00	496.120,00	
Reserva de Contingência	496.120,00	496.120,00	0,00	0,00	0,00	496.120,00	0,00	0,00	0,00	496.120,00	
Despesas (Intra-Orçamentárias) (II)	0,00	0,00	0,00	0,00	0,00	0,00	0,00	0,00	0,00	0,00	
<b>Total (III) (I + II)</b>	<b>23.599.426,00</b>	<b>23.599.426,00</b>	<b>1.758.326,86</b>	<b>17.784.774,10</b>	<b>100,00</b>	<b>5.814.651,90</b>	<b>2.785.079,23</b>	<b>5.252.694,44</b>	<b>100,00</b>	<b>18.346.731,56</b>	

GOVERNO MUNICIPAL DE SENADOR SÁ  
Relatório Resumido de Execução Orçamentária  
**Demonstrativo da Execução das Despesas por Função/Subfunção**  
Orçamento Fiscal e da Seguridade Social  
Período: Janeiro a Abril de 2018/Bimestre: Março e Abril


RREO - Anexo 2 (LRF - Art. 52, inciso II, alínea "c")

Em reais



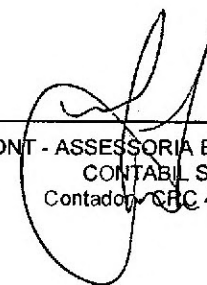
---

REGINA LUCIA VASCONCELO CORDEIRO  
Prefeita Municipal




---

L. M. MOURIRA FREIRE - ME  
CONTROLE INTERNO



---

PUBLICONT - ASSESSORIA E PLANEJAMENTO  
CONTABIL S/C  
Contador, CRC 480 PJ



---

João Paulo Vasconcelos Cordeiro  
SEC. DE ADM. E FINANÇAS

GOVERNO MUNICIPAL DE SENADOR SÁ  
 Relatório Resumido de Execução Orçamentária  
**Demonstrativo da Receita Corrente Líquida**  
 Orçamento Fiscal e da Seguridade Social  
 Período: Janeiro a Abril de 2018/Bimestre: Março e Abril


RREO - Anexo 3 (LRF - Art. 53, inciso I)

Especificação	Evolução da Receita Realizada nos Últimos 12 Meses												Total (Últimos 12 Meses)	Previsão Atualizada do Exercício
	Mai/2017	Junho/2017	Julho/2017	Agosto/2017	Setembro/2017	Outubro/2017	Novembro/2017	Dezembro/2017	Janeiro/2018	Fevereiro/2018	Março/2018	Abril/2018		
Receitas Correntes (I)	1.659.818,27	1.362.648,31	1.688.953,14	1.568.379,26	1.325.224,08	1.513.101,96	1.491.516,71	2.505.458,58	1.564.381,83	1.921.391,89	1.934.627,07	1.361.101,83	19.896.602,93	21.068.222,00
Impostos, Taxas e Contribuições de Melhoria	5.320,62	5.488,25	7.082,52	25.285,07	4.299,49	13.520,45	5.326,55	138.994,36	12.255,40	3.498,88	4.832,47	4.758,27	230.662,33	473.263,60
IPTU	0,00	0,00	0,00	0,00	0,00	0,00	0,00	17.256,53	0,00	0,00	0,00	0,00	17.256,53	58.049,00
ISS	3.737,46	4.943,46	5.451,51	22.288,64	6.241,82	13.520,45	4.335,97	13.608,63	12.255,40	3.497,78	4.585,95	4.756,67	99.223,74	132.301,00
ITBI	0,00	0,00	0,00	0,00	0,00	0,00	0,00	1.556,93	0,00	0,00	0,00	0,00	1.556,93	5.511,00
IRRF	1.583,16	544,79	1.631,01	2.996,43	-1.942,33	0,00	990,58	103.941,07	0,00	1,10	246,52	1,60	109.993,93	272.992,60
Outros Impostos, Taxas e Contribuições de Melhoria	0,00	0,00	0,00	0,00	0,00	0,00	0,00	2.631,20	0,00	0,00	0,00	0,00	2.631,20	4.410,00
Contribuições	0,00	0,00	0,00	87.502,75	7.558,15	0,00	0,00	21.713,22	0,00	0,00	0,00	0,00	116.774,12	88.200,00
Receita Patrimonial	7.246,88	5.147,77	4.203,19	3.202,13	2.688,69	1.785,97	1.966,99	1.467,57	1.247,35	1.241,81	336.796,43	2.237,49	369.232,27	67.884,00
Rendimentos de Aplicação Financeira	7.246,88	5.147,77	4.203,19	3.202,13	2.688,69	1.785,97	1.966,99	1.467,57	1.247,35	1.241,81	336.796,43	2.237,49	369.232,27	67.884,00
Outras Receitas Patrimoniais	0,00	0,00	0,00	0,00	0,00	0,00	0,00	0,00	0,00	0,00	0,00	0,00	0,00	0,00
Receita Agropecuária	0,00	0,00	0,00	0,00	0,00	0,00	0,00	0,00	0,00	0,00	0,00	0,00	0,00	0,00
Receita Industrial	0,00	0,00	0,00	0,00	0,00	0,00	0,00	0,00	0,00	0,00	0,00	0,00	0,00	0,00
Receita de Serviços	0,00	0,00	0,00	0,00	0,00	0,00	0,00	0,00	0,00	0,00	0,00	0,00	0,00	0,00
Transferências Correntes	1.647.250,77	1.352.012,29	1.677.667,43	1.452.389,31	1.310.677,75	1.497.795,54	1.484.223,17	2.341.783,43	1.550.879,08	1.914.500,71	1.592.998,17	1.354.106,07	19.176.283,72	19.788.083,40
Cota-Parte do FPM	748.673,08	690.063,75	890.978,55	604.432,63	507.519,84	575.164,83	591.597,31	433.228,09	722.704,40	944.800,68	636.220,23	667.056,18	8.012.439,57	6.645.054,48
Cota-Parte do ICMS	342.032,45	98.326,17	361.747,56	250.973,65	200.894,68	351.603,81	385.718,14	427.010,29	348.821,25	206.744,19	301.197,70	198.476,31	3.473.546,20	3.139.912,00
Cota-Parte do IPVA	10.055,77	7.207,33	2.707,97	2.070,28	2.070,27	2.855,35	1.550,08	847,66	13.475,81	27.574,61	11.026,20	9.768,50	91.209,83	97.012,00
Cota-Parte do ITR	6,67	25,71	6,44	0,00	208,58	476,53	59,53	35,07	15,74	9,21	0,00	44,03	887,51	2.647,12
Transferências da LC 87/1996	1.103,38	1.103,40	1.103,40	1.103,40	1.103,40	1.103,40	1.103,40	1.103,40	967,62	967,62	967,62	967,62	12.697,66	10.584,80
Transferências da LC 61/1989	1.006,08	1.011,46	1.136,43	1.063,36	1.135,78	1.433,37	1.170,47	1.614,90	1.985,76	1.019,52	1.056,91	0,00	13.634,04	23.373,00
Transferência do FUNDEB	344.058,68	340.554,34	312.574,66	322.917,52	319.138,01	312.566,58	311.140,62	381.357,90	376.068,89	670.206,96	349.790,54	317.725,21	4.358.099,91	6.311.213,00
Outras Transferências Correntes	200.314,66	213.720,13	107.412,42	269.828,47	278.607,19	252.591,67	191.883,62	1.096.586,12	86.839,61	63.177,92	292.738,97	160.068,22	3.213.769,00	3.558.287,00
Outras Receitas Correntes	0,00	0,00	0,00	0,00	0,00	0,00	0,00	1.500,00	0,00	2.150,49	0,00	0,00	3.650,49	650.791,00
Deduções (II)	220.575,44	159.547,49	179.930,93	171.928,64	142.586,47	186.527,45	196.239,76	244.372,90	217.574,45	236.401,32	190.112,14	175.573,16	2.321.370,15	2.476.667,60
Contribuição Servidor para o Plano de Previdência	0,00	0,00	0,00	0,00	0,00	0,00	0,00	0,00	0,00	0,00	0,00	0,00	0,00	0,00
Compensações Financ. entre Regimes Previdência	0,00	0,00	0,00	0,00	0,00	0,00	0,00	0,00	0,00	0,00	0,00	0,00	0,00	0,00
Dedução da Receita para Formação do FUNDEB	220.575,44	159.547,49	179.930,93	171.928,64	142.586,47	186.527,45	196.239,76	244.372,90	217.574,45	236.401,32	190.112,14	175.573,16	2.321.370,15	2.476.667,60
Receita Corrente Líquida (III) = (I - II)	1.439.242,83	1.203.100,82	1.509.022,21	1.396.450,62	1.182.637,61	1.326.574,51	1.295.276,95	2.261.085,68	1.346.807,38	1.684.990,57	1.744.514,93	1.185.528,67	17.575.232,78	18.591.554,40

GOVERNO MUNICIPAL DE SENADOR SÁ  
Relatório Resumido de Execução Orçamentária  
**Demonstrativo da Receita Corrente Líquida**  
Orçamento Fiscal e da Seguridade Social  
Período: Janeiro a Abril de 2018/Bimestre: Março e Abril


RREO - Anexo 3 (LRF - Art. 53, inciso I)

Em reais



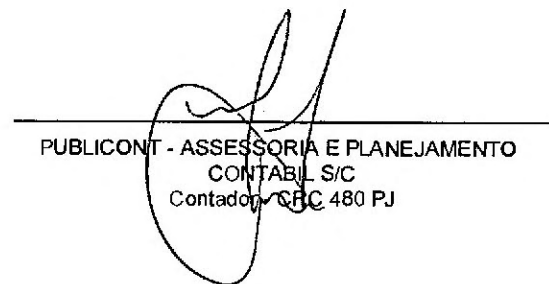
---

REGINA LUCIA VASCONCELO CORDEIRO  
Prefeita Municipal



---

L. M. MOURIRA FREIRE - ME  
CONTROLE INTERNO



---

PUBLICONT - ASSESSORIA E PLANEJAMENTO  
CONTABIL S/C  
Contador, CRC 480 PJ



---

João Paulo Vasconcelos Cordeiro  
SEC. DE ADM. E FINANÇAS



## GOVERNO MUNICIPAL DE SENADOR SÁ

Relatório Resumido de Execução Orçamentária

**Demonstrativo das Receitas e Despesas Previdenciárias do Regime Próprio de Previdência dos Servidores**

Orçamento Fiscal e da Seguridade Social

Período: Janeiro a Abril / Bimestre: Março a Abril de 2018

RREO - Anexo 4 (LRF, Art. 53, inciso II)

Em Reais

PLANO PREVIDENCIÁRIO					
RECEITAS PREVIDENCIÁRIAS - RPPS	PREVISÃO INICIAL	PREVISÃO ATUALIZADA	RECEITAS REALIZADAS		
			Até o Bimestre 2018	Até o Bimestre 2017	
RECEITAS CORRENTES (I)	0,00	0,00	0,00	0,00	
Receitas de Contribuições dos Segurados	0,00	0,00	0,00	0,00	
Civil	0,00	0,00	0,00	0,00	
Ativo	0,00	0,00	0,00	0,00	
Inativo	0,00	0,00	0,00	0,00	
Pensionista	0,00	0,00	0,00	0,00	
Receitas de Contribuições Patronais	0,00	0,00	0,00	0,00	
Civil	0,00	0,00	0,00	0,00	
Ativo	0,00	0,00	0,00	0,00	
Inativo					
Pensionista					
Em Regime de Parcelamento de Débitos	0,00	0,00	0,00	0,00	
Receita Patrimonial	0,00	0,00	0,00	0,00	
Receitas Imobiliárias	0,00	0,00	0,00	0,00	
Receitas de Valores Mobiliários	0,00	0,00	0,00	0,00	
Outras Receitas Patrimoniais	0,00	0,00	0,00	0,00	
Receitas de Serviços	0,00	0,00			
Outras Receitas Correntes	0,00	0,00	0,00	0,00	
Compensação Previdenciária do RGPS para o RPPS	0,00	0,00	0,00	0,00	
Aportes Periódicos para Amortização de Déficit Atuarial do RPPS (II)	0,00	0,00	0,00	0,00	
Demais Receitas Correntes	0,00	0,00	0,00	0,00	
RECEITAS DE CAPITAL (III)	0,00	0,00	0,00	0,00	
Alienação de Bens, Direitos e Ativos	0,00	0,00	0,00	0,00	
Amortização de Empréstimos	0,00	0,00	0,00	0,00	
Outras Receitas de Capital	0,00	0,00	0,00	0,00	
<b>TOTAL DAS RECEITAS PREVIDENCIÁRIAS - RPPS (IV) = (I + III - II)</b>	<b>0,00</b>	<b>0,00</b>	<b>0,00</b>	<b>0,00</b>	




GOVERNO MUNICIPAL DE SENADOR SÁ  
 Relatório Resumido de Execução Orçamentária  
**Demonstrativo das Receitas e Despesas Previdenciárias do Regime Próprio de Previdência dos Servidores**  
 Orçamento Fiscal e da Seguridade Social  
 Período: Janeiro a Abril / Bimestre: Março a Abril de 2018

RREO - Anexo 4 (LRF, Art. 53, inciso II)

Em Reais

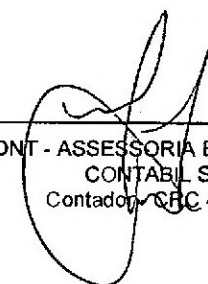
Recursos RPPS Arrecadados em Exercícios Anteriores	PREVISÃO ORÇAMENTÁRIA	
Valor		
Reserva Orçamentária do RPPS	PREVISÃO ORÇAMENTÁRIA	
Valor		
Aportes de Recursos para o Plano Previdenciário do RPPS	APORTES REALIZADOS	
Plano de Amortização - Contribuição Patronal Suplementar		
Plano de Amortização - Aporte Periódico de Valores Predefinidos		
Outros Aportes para o RPPS		
Recursos para Cobertura de Déficit Financeiro		
Bens e Direitos do RPPS	PERÍODO DE REFERÊNCIA	
	2018	2017
Caixa e Equivalentes de Caixa	0,00	0,00
Investimentos e Aplicações		
Outros Bens e Direitos		




REGINA LUCIA VASCONCELO CORDEIRO  
 Prefeita Municipal



L. M. MOREIRA FREIRE - ME  
 CONTROLE INTERNO



PUBLICONT - ASSESSORIA E PLANEJAMENTO  
 CONTABIL S/C  
 Contador - CRC 480 PJ



João Paulo Vasconcelos Cordeiro  
 SEC. DE ADM E FINANÇAS

GOVERNO MUNICIPAL DE SENADOR SÁ  
 Relatório Resumido de Execução Orçamentária  
**Demonstrativo do Resultado Primário e Nominal**  
 Orçamento Fiscal e da Seguridade Social  
 Período: Janeiro a Abril de 2018/Bimestre: Março e Abril

RREO - Anexo 6 (LRF - Art. 53, inciso III)

Em reais

Receitas Primárias	Previsão Atualizada	Até o Bimestre 2018	
		Receitas Realizadas (a)	
Receitas Correntes (I)	21.068.222,00	5.961.841,55	
Impostos, Taxas e Contribuições de Melhoria	473.263,60	25.345,02	
IPTU	58.049,00	0,00	
ISS	132.301,00	25.095,80	
ITBI	5.511,00	0,00	
IRRF	272.992,60	249,22	
Outros Impostos, Taxas e Contribuições de Melhoria	4.410,00	0,00	
Contribuições	88.200,00	0,00	
Receitas Previdenciárias	0,00	0,00	
Outras Receitas de Contribuições	88.200,00	0,00	
Receita Patrimonial	67.884,00	341.523,08	
Aplicações Financeiras (II)	67.884,00	341.523,08	
Outras Receitas Patrimoniais	0,00	0,00	
Transferências Correntes	19.788.083,40	5.592.822,96	
Cota-Parte do FPM	6.645.054,48	2.376.625,29	
Cota-Parte do ICMS	3.139.912,00	844.158,54	
Cota-Parte do IPVA	97.012,00	49.475,77	
Cota-Parte do ITR	2.647,12	55,20	
Transferências da LC 87/1996	10.584,80	3.096,40	
Transferências da LC nº 61/1989	23.373,00	4.062,19	
Transferências do FUNDEB	0,00	0,00	
Outras Transferências Correntes	9.869.500,00	2.315.349,57	
Demais Receitas Correntes	650.791,00	2.150,49	
Outras Receitas Financeiras (III)	0,00	0,00	
Receitas Correntes Restantes	650.791,00	2.150,49	
Receitas Primárias Correntes (IV) = (I - II - III)	21.000.338,00	5.620.318,47	
Receitas de Capital (V)	2.531.204,00	147.947,19	
Operações de Crédito (VI)	0,00	0,00	
Amortização de Empréstimos (VII)	0,00	0,00	
Alienação de Bens	176.400,00	0,00	
Receitas de Alienação de Investimentos Temporários (VIII)			
Receitas de Alienação de Investimentos Permanentes (IX)			
Outras Alienações de Bens	176.400,00	0,00	
Transferências de Capital	2.354.804,00	147.947,19	
Convênios	0,00	0,00	
Outras Transferências de Capital	2.354.804,00	147.947,19	

GOVERNO MUNICIPAL DE SENADOR SÁ  
 Relatório Resumido de Execução Orçamentária  
**Demonstrativo do Resultado Primário e Nominal**  
 Orçamento Fiscal e da Seguridade Social  
 Período: Janeiro a Abril de 2018/Bimestre: Março e Abril

RREO - Anexo 6 (LRF - Art. 53, inciso III)

Em reais

Receitas Primárias	Previsão Atualizada	Até o Bimestre 2018					
		Receitas Realizadas (a)					
Outras Receitas de Capital	0,00	0,00					
Outras Receitas de Capital Não Primárias (X)							
Outras Receitas de Capital Primárias	0,00	0,00					
Receitas Primárias de Capital (XI) = (V - VI - VII - VIII - IX - X)	2.531.204,00	147.947,19					
Receita Primária Total (XII) = (IV + XI)	23.531.542,00	5.768.265,66					
Despesas Primárias	Dotação Atualizada	Despesas Empenhadas	Despesas Liquidadas	Despesas Pagas (a)	Restos a Pagar Processados Pagos (b)	Restos a Pagar Não Processados	
						Liquidados	Pagos (c)
Despesas Primárias							
Despesas Correntes (XIII)	21.145.546,00	17.211.803,13	5.176.071,48	4.270.593,30	902.828,86	161.635,44	155.635,44
Pessoal e Encargos Sociais	9.352.878,00	8.354.120,00	2.981.920,66	2.247.689,01	600.946,40		
Juros e Encargos da Dívida (XIV)	7.700,00	0,00	0,00	0,00	0,00		
Outras Despesas Correntes	11.784.968,00	8.857.683,13	2.194.150,82	2.022.904,29	301.882,46	161.635,44	155.635,44
Despesas Primárias Correntes (XV) = (XIII - XIV)	21.137.846,00	17.211.803,13	5.176.071,48	4.270.593,30	902.828,86	161.635,44	155.635,44
Despesas de Capital (XVI)	1.957.760,00	572.970,97	76.622,96	74.422,96	1.250,00		
Investimentos	1.794.470,00	412.970,97	26.052,83	23.852,83	1.250,00		
Inversões Financeiras	120,00	0,00	0,00	0,00	0,00		
Concessão de Empréstimo (XVII)							
Aquisição de Título de Capital Já Integralizado (XVIII)							
Aquisição de Título de Crédito (XIX)							
Demais Inversões Financeiras	120,00	0,00	0,00	0,00	0,00		
Amortização da Dívida (XX)	163.170,00	160.000,00	50.570,13	50.570,13	0,00		
Despesas Primárias de Capital (XXI) = (XVI - XVII - XVIII - XIX - XX)	1.794.590,00	412.970,97	26.052,83	23.852,83	1.250,00		
Reserva de Contingência (XXII)	496.120,00						
Despesas Primária Total (XXIII) = (XV + XXI + XXII)	23.428.556,00	17.624.774,10	5.202.124,31	4.294.446,13	904.078,86	161.635,44	155.635,44
Resultado Primário - Acima da Linha (XXIV) = [XIIa - (XXIIIa + XXIIIb + XXIIIc)]		414.105,23					
<b>Meta Fiscal Para o Resultado Primário</b>					<b>Valor Corrente</b>		
Meta fixada no Anexo de Metas Fiscais da LDO para o exercício de referência					138.450,00		



GOVERNO MUNICIPAL DE SENADOR SÁ  
 Relatório Resumido de Execução Orçamentária  
**Demonstrativo do Resultado Primário e Nominal**  
 Orçamento Fiscal e da Seguridade Social  
 Período: Janeiro a Abril de 2018/Bimestre: Março e Abril

RREO - Anexo 6 (LRF - Art. 53, inciso III)

Em reais

Juros Nominais	Valor Incorrido
JUROS E ENCARGOS ATIVOS (XXV)	
JUROS E ENCARGOS PASSIVOS (XXVI)	

RESULTADO NOMINAL - Acima da Linha (XXVII) = XXIV + (XXV - XXVI)	414.105,23
--	------------

Meta Fiscal Para o Resultado Nominal	Valor Corrente
Meta fixada no Anexo de Metas Fiscais da LDO para o exercício de referência	-385.000,00

CÁLCULO DO RESULTADO NOMINAL	Saldo	
	Em 31/Dez/2017 (a)	Até o Abril (b)
DÍVIDA CONSOLIDADA (XXVIII)	6.617.160,50	6.566.590,37
DEDUÇÕES (XXIX)	0,00	1.256.922,63
Disponibilidade de Caixa	-454.447,87	1.256.922,63
Disponibilidade de Caixa Bruta	752.095,42	1.559.387,06
(-) Restos a Pagar Processados (XXX)	1.206.543,29	302.464,43
Demais Haveres Financeiros	0,00	0,00
DÍVIDA CONSOLIDADA LÍQUIDA (XXXI) = (XXVIII - XXIX)	6.617.160,50	5.309.667,74
RESULTADO NOMINAL - Abaixo da Linha (XXXII) = (XXXIa - XXXIb)		1.307.492,76


Ajuste Metodológico	Até o Bimestre
VARIAÇÃO SALDO RPP = (XXXIII) = (XXXa - XXXb)	898.078,86
RECEITA DE ALIENAÇÃO DE INVESTIMENTOS PERMANENTES (IX)	0,00
PASSIVOS RECONHECIDOS NA DC (XXXIV)	
OUTROS AJUSTES (XXXV)	
RESULTADO NOMINAL AJUSTADO - Abaixo da Linha (XXXVI) = (XXXII - XXXIII - IX + XXXIV + XXXV)	403.413,90

Informações Adicionais	Previsão Orçamentária
Saldo de Exercícios Anteriores	
Recursos Arrecadados em Exercícios Anteriores - RPPS	
Superávit Financeiro Utilizado para Abertura e Reabertura de Créditos Adicionais	
Reserva Orçamentária do RPPS	

GOVERNO MUNICIPAL DE SENADOR SÁ  
Relatório Resumido de Execução Orçamentária  
**Demonstrativo do Resultado Primário e Nominal**  
Orçamento Fiscal e da Seguridade Social  
Período: Janeiro a Abril de 2018/Bimestre: Março e Abril

RREO - Anexo 6 (LRF - Art. 53, inciso III)

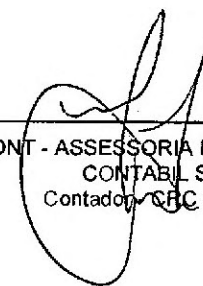
Em reais




REGINA LUCIA VASCONCELO CORDEIRO  
Prefeita Municipal



L. M. MOREIRA FREIRE - ME  
CONTROLE INTERNO



PUBLICONT - ASSESSORIA E PLANEJAMENTO  
CONTABIL S/C  
Contador - CRC 480 PJ



João Paulo Vasconcelos Cordeiro  
SEC. DE ADM. E FINANÇAS



GOVERNO MUNICIPAL DE SENADOR SÁ  
Relatório Resumido de Execução Orçamentária


**Restos a Pagar por Poder e Órgão**


Orçamento Fiscal e da Seguridade Social


Período: Janeiro a Abril de 2018/Bimestre: Março e Abril


RREO - Anexo 7 (LRF, Art. 53, inciso V)

PODER/ÓRGÃO	RESTOS A PAGAR PROCESSADOS E NÃO PROCESSADOS LIQUIDADOS EM EXERCÍCIOS ANTERIORES					RESTOS A PAGAR NÃO PROCESSADOS						Saldo l = (e + k)
	INSCRITOS		Pagos (c)	Cancelados (d)	Saldo e = (a+b) - (c+d)	INSCRITOS		Liquidados (h)	Pagos (i)	Cancelados (j)	Saldo k = (f+g) - (i+j)	
	Em Exercícios Anteriores (a)	Em 31 de Dezembro de 2017 (b)				Em Exercícios Anteriores (f)	Em 31 de Dezembro de 2017 (g)					
PODER LEGISLATIVO	0,00	0,00	0,00	0,00	0,00	0,00	0,00	0,00	0,00	0,00	0,00	0,00
RESTOS A PAGAR (INTRA-ORÇAMENTÁRIOS) (II)	0,00	0,00	0,00	0,00	0,00	0,00	0,00	0,00	0,00	0,00	0,00	0,00
TOTAL (II) = (I + II)	189.188,90	1.017.354,39	904.078,86	0,00	302.464,43	543.306,21	808.974,44	161.635,44	155.635,44	0,00	1.196.645,21	1.499.109,64

  
REGINA LUCIA VASCONCELO CORDEIRO  
Prefeita Municipal

  
L. M. MOREIRA FREIRE - ME  
CONTROLE INTERNO

  
PUBLICONT - ASSESSORIA E PLANEJAMENTO  
CONTABIL. S/C  
Contador - CRC 480 PJ

  
João Paulo Vasconcelos Cordeiro  
SEC. DE ADM. E FINANÇAS

## GOVERNO MUNICIPAL DE SENADOR SÁ

Relatório Resumido de Execução Orçamentária

**DEMONSTRATIVO DAS RECEITAS E DESPESAS COM MANUTENÇÃO E DESENVOLVIMENTO DO ENSINO - MDE**

Orçamento Fiscal e da Seguridade Social

Período: Janeiro a Abril de 2018/Bimestre: Março e Abril

RREO - ANEXO 8 (LDB art. 72)

R\$ 1,00

**RECEITAS DO ENSINO**

RECEITA RESULTANTE DE IMPOSTOS (Caput do Art. 212 da Constituição)	PREVISÃO INICIAL	PREVISÃO ATUALIZADA (a)	RECEITAS REALIZADAS	
			Até o Bimestre (b)	% (b/a) x 100
<b>RECEITA DE IMPOSTOS LIQUIDA (I)</b>	468.853,60	468.853,60	25.345,02	5,41
1.1 - Receita Resultante do Imposto sobre a Propriedade Predial e Territorial Urbana - IPTU	58.049,00	58.049,00	0,00	0,00
1.1.1 - IPTU	58.049,00	58.049,00	0,00	0,00
1.1.2 - Multa, Juros de Mora, Dívida Ativa e Outros Encargos do IPTU	0,00	0,00	0,00	0,00
1.2 - Receita Resultante do Imposto sobre Transmissão Inter Vivos - ITBI	5.511,00	5.511,00	0,00	0,00
1.2.1 - ITBI	5.511,00	5.511,00	0,00	0,00
1.2.2 - Multa, Juros de Mora, Dívida Ativa e Outros Encargos do ITBI	0,00	0,00	0,00	0,00
1.3 - Receita Resultante sobre o Imposto sobre Serviço de Qualquer Natureza - ISS	132.301,00	132.301,00	25.095,80	18,96
1.3.1 - ISS	132.301,00	132.301,00	25.095,80	18,96
1.3.2 - Multa, Juros de Mora, Dívida Ativa e Outros Encargos do ISS	0,00	0,00	0,00	0,00
1.4 Imposto Resultante do Imposto de Renda Retido na Fonte - IRRF	272.992,60	272.992,60	249,22	0,09
1.5 - Imposto Sobre a Propriedade Territorial Rural - ITR	0,00	0,00	0,00	0,00
1.5.1 - ITR	0,00	0,00	0,00	0,00
1.5.2 - Multa, Juros de Mora, Dívida Ativa e Outros Encargos do ITR	0,00	0,00	0,00	0,00
<b>RECEITAS DE TRANSFERÊNCIAS CONSTITUCIONAIS E LEGAIS (II)</b>	12.879.463,00	12.879.463,00	4.098.139,65	31,82
2.1 - Cota-Parte FPM	8.802.443,10	8.802.443,10	2.970.781,49	33,74
2.1.1 - Parcela referente a CF, art. 159, I, alínea b	8.306.318,10	8.306.318,10	2.970.781,49	35,76
2.1.2 - Parcela referente a CF, art. 159, I, alínea d	496.125,00	496.125,00	0,00	0,00
2.1.3 - Parcela referente a CF, art. 159, I, alínea e	0,00	0,00	0,00	0,00
2.2 - Cota-Parte ICMS	3.924.890,00	3.924.890,00	1.055.239,45	26,88
2.3 - ICMS Desoneração - LC N. 87/1996	13.231,00	13.231,00	3.870,48	29,25
2.4 - Cota-Parte IPI Exportação	14.325,00	14.325,00	6.334,13	44,21
2.5 - Cota-Parte ITR	3.308,90	3.308,90	68,98	2,08
2.6 - Cota-Parte IPVA	121.265,00	121.265,00	61.845,12	50,99
2.7 - Cota-Parte IOF-Ouro	0,00	0,00	0,00	0,00
<b>3- TOTAL DA RECEITA DE IMPOSTOS (1 + 2)</b>	<b>13.348.316,60</b>	<b>13.348.316,60</b>	<b>4.123.484,67</b>	<b>30,89</b>
<b>RECEITAS ADICIONAIS PARA FINANCIAMENTO DO ENSINO</b>	<b>PREVISÃO INICIAL</b>	<b>PREVISÃO ATUALIZADA (a)</b>	<b>RECEITAS REALIZADAS</b>	
			Até o Bimestre (b)	% (b/a) x 100
4 - RECEITA DA APLICAÇÃO FINANCEIRA DE OUTROS RECURSOS DE IMPOSTOS VINCULADO	0,00	0,00	0,00	0,00
5- RECEITA DE TRANSFERÊNCIAS DO FNDE	480.722,00	480.722,00	140.972,57	29,32
5.1- Transferências do Salário-Educação	244.944,00	244.944,00	102.482,37	41,83
5.2- Transferências Diretas - PDDE	23.373,00	23.373,00	0,00	0,00
5.3- Transferências Diretas - PNAE	148.680,00	148.680,00	29.199,60	19,63
5.4- Transferências Diretas - PNATE	63.725,00	63.725,00	9.290,60	14,57
5.5- Outras Transferências do FNDE	0,00	0,00	0,00	0,00
5.6- Aplicação Financeira dos Recursos do FNDE	0,00	0,00	0,00	0,00
6- RECEITA DE TRANSFERÊNCIAS DE CONVÊNIOS	185.242,00	185.242,00	0,00	0,00
6.1- Transferências de Convênios	185.242,00	185.242,00	0,00	0,00
6.2- Aplicação Financeira dos Recursos de Convênios	0,00	0,00	0,00	0,00



## GOVERNO MUNICIPAL DE SENADOR Sá

## Relatório Resumido de Execução Orçamentária

**DEMONSTRATIVO DAS RECEITAS E DESPESAS COM MANUTENÇÃO E DESENVOLVIMENTO DO ENSINO - MDE**

## Orçamento Fiscal e da Seguridade Social

Período: Janeiro a Abril de 2018/Bimestre: Março e Abril

RREO - ANEXO 8 (LDB art. 72)

R\$ 1,00

7- RECEITA DE OPERACOES DE CREDITO	0,00	0,00	0,00	0,00
8- OUTRAS RECEITAS PARA FINANCIAMENTO DO ENSINO	0,00	0,00	0,00	0,00
9- TOTAL DAS RECEITAS ADICIONAIS PARA FINANCIAMENTO DO ENSINO (4 + 5 + 6 + 7 + 8)	665.964,00	665.964,00	140.972,57	21,17

RECEITAS ADICIONAIS PARA FINANCIAMENTO DO ENSINO	PREVISÃO INICIAL	PREVISÃO ATUALIZADA (a)	RECEITAS REALIZADAS	
			Até o Bimestre (b)	% (b/a) x 100
10- RECEITAS DESTINADAS AO FUNDEB	2.476.005,80	2.476.005,80	819.614,00	33,10
10.1- Cota-Parte FPM Destinada ao FUNDEB (20% de 2.1.1)	1.661.263,60	1.661.263,60	594.156,20	35,76
10.2- Cota-Parte ICMS Destinada ao FUNDEB (20% de 2.2)	784.978,00	784.978,00	211.047,80	26,88
10.3- ICMS-Desoneracao Destinada ao FUNDEB (20% de 2.3)	2.646,20	2.646,20	774,00	29,24
10.4- Cota-Parte IPI-Exportacao Destinada ao FUNDEB (20% de 2.4)	2.865,00	2.865,00	1.266,80	44,21
10.5- Cota-Parte ITR ou ITR Arrecadado Destinados ao FUNDEB (20% de (1.5 - 1.5.5)+2.5)	661,60	661,60	13,60	2,05
10.6- Cota-Parte IPVA Destinada ao FUNDEB (20% de 2.6)	24.253,00	24.253,00	12.369,00	50,99
11- RECEITAS RECEBIDAS DO FUNDEB	6.311.213,00	6.311.213,00	1.713.791,60	27,15
11.1- Transferencias de Recursos do FUNDEB	4.643.290,00	4.643.290,00	1.390.924,64	29,95
11.2- Complementacao da Uniao ao FUNDEB	1.667.923,00	1.667.923,00	322.866,96	19,35
11.3- Receita de Aplicacao Financeira dos Recursos do FUNDEB	0,00	0,00	0,00	0,00
12- RESULTADO LÍQUIDO DAS TRANSFERÊNCIAS DO FUNDEB (11.1 – 10)	2.167.284,20	2.167.284,20	571.310,64	26,36

DESPESAS DO FUNDEB	DOTAÇÃO INICIAL	DOTAÇÃO ATUALIZADA	DESPESAS EMPENHADAS		DESPESAS LIQUIDADAS		Inscritas em Restos a Pagar Não Processados
			Até o Bimestre (h)	% (h/IVf) x 100	Até o Bimestre (i)	% (i/IVg) x 100	
13- PAGAMENTO DOS PROFISSIONAIS DO MAGISTERIO	4.197.428,00	3.997.428,00	3.820.000,00	95,56	1.353.493,69	33,85	0,00
13.1- Com Educacao Infantil	0,00	0,00	0,00	0,00	0,00	0,00	0,00
13.2- Com Ensino Fundamental	4.197.428,00	3.997.428,00	3.820.000,00	95,56	1.353.493,69	33,85	0,00
14- OUTRAS DESPESAS	2.239.000,00	2.345.420,00	1.684.405,28	71,81	610.544,71	26,03	0,00
14.1- Com Educacao Infantil	55.120,00	55.120,00	0,00	0,00	0,00	0,00	0,00
14.2- Com Ensino Fundamental	2.183.880,00	2.235.180,00	1.684.405,28	75,35	610.544,71	27,31	0,00
15- TOTAL DAS DESPESAS DO FUNDEB (13 + 14)	6.436.428,00	6.342.848,00	5.504.405,28	86,78	1.964.038,40	30,96	0,00

DEDUÇÕES PARA FINS DO LIMITE DO FUNDEB	VALOR
16- RESTOS A PAGAR INSCRITOS NO EXERCICIO SEM DISPONIBILIDADE FINANCEIRA DE RECURSOS DO FUNDEB	0,00
16.1 - FUNDEB 60%	0,00
16.2 - FUNDEB 40%	0,00
17- RESTOS A PAGAR INSCRITOS NO EXERCICIO SEM DISPONIBILIDADE FINANCEIRA DE RECURSOS DO FUNDEB	0,00
17.1 - FUNDEB 60%	0,00
17.2 - FUNDEB 40%	0,00
18- TOTAL DAS DEDUÇÕES CONSIDERADAS PARA FINS DE LIMITE DO FUNDEB (16 + 17)	0,00

INDICADORES DO FUNDEB	VALOR
-----------------------	-------

## GOVERNO MUNICIPAL DE SENADOR SÁ

## Relatório Resumido de Execução Orçamentária

**DEMONSTRATIVO DAS RECEITAS E DESPESAS COM MANUTENÇÃO E DESENVOLVIMENTO DO ENSINO - MDE**

## Orçamento Fiscal e da Seguridade Social

Período: Janeiro a Abril de 2018/Bimestre: Março e Abril

RREO - ANEXO 8 (LDB art. 72)

R\$ 1,00

19 - TOTAL DAS DESPESAS DO FUNDEB PARA FINS DE LIMITE (15 - 18)	1.964.038,40
19.1 - Mínimo de 60% do FUNDEB na Remuneração do Magistério1 (13 - (16.1 + 17.1)) / (11) x 100) %	78,97
19.2 - Máximo de 40% em Despesa com MDE, que não Remuneração do Magistério (14 - (16.2 + 17.2)) / (11) x 100) %	35,62
19.3 - Máximo de 5% não Aplicado no Exercício (100 - (19.1 +19.2)) %	-14,59

## CONTROLE DA UTILIZAÇÃO DE RECURSOS NO EXERCÍCIO SUBSEQÜENTE

## VALOR

20 – RECURSOS RECEBIDOS DO FUNDEB EM &lt;EXERCÍCIO ANTERIOR&gt; QUE NÃO FORAM UTILIZADOS

21 – DESPESAS CUSTEADAS COM O SALDO DO ITEM 20 ATÉ O 1º TRIMESTRE DE &lt;EXERCÍCIO &gt;2

DESPESAS COM AÇÕES TÍPICAS DE MDE	DOTAÇÃO INICIAL	DOTAÇÃO ATUALIZADA	DESPESAS EMPENHADAS		DESPESAS LIQUIDADAS		Inscritas em Restos a Pagar Não Processados
			Até o Bimestre (h)	% (h/IVf) x 100	Até o Bimestre (i)	% (i/IVg) x 100	
22- EDUCACAO INFANTIL	55.120,00	55.120,00	0,00	0,00	0,00	0,00	0,00
23- ENSINO FUNDAMENTAL	6.381.308,00	6.232.608,00	5.504.405,28	88,31	1.964.038,40	31,51	0,00
24- ENSINO MEDIO	66.140,00	66.140,00	0,00	0,00	0,00	0,00	0,00
25- ENSINO SUPERIOR	0,00	0,00	0,00	0,00	0,00	0,00	0,00
26- ENSINO PROFISSIONAL NAO INTEGRADO AO ENSINO REGULAR	0,00	0,00	0,00	0,00	0,00	0,00	0,00
27- OUTRAS	1.732.090,00	3.008.990,00	2.325.582,35	77,28	487.939,66	16,21	0,00
28- TOTAL DAS DESPESAS COM AÇÕES TÍPICAS DE MDE (22+23 + 24 + 25 + 26 + 27)	8.234.658,00	9.362.858,00	7.829.987,63	83,63	2.451.978,06	26,19	0,00

## DEDUÇÕES CONSIDERADAS PARA FINS DE LIMITE CONSTITUCIONAL

## VALOR

29- RESULTADO LÍQUIDO DAS TRANSFERÊNCIAS DO FUNDEB = (12)	571.310,64
30- DESPESAS CUSTEADAS COM A COMPLEMENTAÇÃO DO FUNDEB NO EXERCÍCIO	
32- DESPESAS CUSTEADAS COM O SUPERÁVIT FINANCEIRO, DO EXERCÍCIO ANTERIOR, DO FUNDEB	
33- DESPESAS CUSTEADAS COM O SUPERÁVIT FINANCEIRO, DO EXERCÍCIO ANTERIOR, DE OUTROS RECURSOS DE IMPOSTOS	
34- RESTOS A PAGAR INSCRITOS NO EXERCÍCIO SEM DISPONIBILIDADE FINANCEIRA DE RECURSOS DE IMPOSTOS VINCULADOS AO ENSINO	
35- CANCELAMENTO, NO EXERCÍCIO, DE RESTOS A PAGAR INSCRITOS COM DISPONIBILIDADE FINANCEIRA DE RECURSOS DE IMPOSTOS VINCULADOS AO ENSINO	
36- TOTAL DAS DEDUÇÕES CONSIDERADAS PARA FINS DE LIMITE CONSTITUCIONAL (29 + 30 + 32 + 33 + 34 + 35)6	571.310,64
37- TOTAL DAS DESPESAS PARA FINS DE LIMITE ((22 + 23) – (36))6	1.392.727,76
38- PERCENTUAL DE APLICAÇÃO EM MDE SOBRE A RECEITA LÍQUIDA DE IMPOSTOS ((37) / (3) x 100) %6 - LIMITE CONSTITUCIONAL 25%5	33,78

GOVERNO MUNICIPAL DE SENADOR SÁ

Relatório Resumido de Execução Orçamentária


**DEMONSTRATIVO DAS RECEITAS E DESPESAS COM MANUTENÇÃO E DESENVOLVIMENTO DO ENSINO - MDE**

Orçamento Fiscal e da Seguridade Social

Período: Janeiro a Abril de 2018/Bimestre: Março e Abril

RREQ - ANEXO 8 (LDB art. 72)

RS.1.00

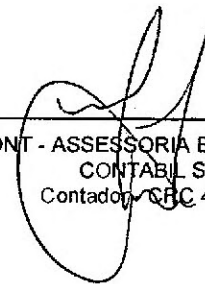


REGINA LUCIA VASCONCELO CORDEIRO


Prefeita Municipal



L. M. MOREIRA FREIRE - ME  
CONTROLE INTERNO



PUBLICONT - ACESSORIA E PLANEJAMENTO  
CONTABIL S/C  
Contador CRC 480 PJ



João Paulo Vasconcelos Cordeiro  
SEC. DE ADM. E FINANÇAS

GOVERNO MUNICIPAL DE SENADOR SÁ  
Relatório Resumido de Execução Orçamentária  
**Demonstrativo das Receitas de Operações de Crédito e Despesas de Capital**  
Orçamento Fiscal e da Seguridade Social  
Período: Janeiro a Abril de 2018/Bimestre: Março e Abril

RREO - Anexo IX (LRF, Art. 52, inciso I, alíneas "a" e "b" do inciso II e §1º)

R\$ 1,00

RECEITAS	PREVISÃO ATUALIZADA (a)	RECEITAS REALIZADAS Até o Bimestre (b)		SALDO NÃO REALIZADO (c) = (a - b)
RECEITAS DE OPERAÇÕES DE CRÉDITO (I)	0,00	0,00		0,00
DESPESAS	DOTAÇÃO ATUALIZADA (d)	DESPESAS EXECUTADAS Até o Bimestre		SALDO NÃO EXECUTADO (g) = (d - (e + f))
		LIQUIDADAS (e)	INSCRITAS EM RESTOS A PAGAR NÃO PROCESSADOS (f)	
DESPESAS DE CAPITAL	1.957.760,00	76.622,96	496.348,01	1.384.789,03
DESPESAS DE CAPITAL LÍQUIDA (II)	1.957.760,00	76.622,96	496.348,01	1.384.789,03
<b>RESULTADO PARA APURAÇÃO DA REGRA DE OURO (III) = (I - II)</b>	-1.957.760,00	-572.970,97		-1.384.789,03

*Regina Lucia Vasconcelos Cordeiro*

REGINA LUCIA VASCONCELO CORDEIRO  
Prefeita Municipal

*L. M. Moreira Freire*

L. M. MOREIRA FREIRE - ME  
CONTROLE INTERNO

*João Paulo Vasconcelos Cordeiro*

PUBLICONT - ASSESSORIA E PLANEJAMENTO  
CONTABIL S/C  
Contador, CRC 480 PJ

*João Paulo Vasconcelos Cordeiro*

João Paulo Vasconcelos Cordeiro  
SEC. DE ADM. E FINANÇAS

GOVERNO MUNICIPAL DE SENADOR SÁ  
Relatório Resumido da Execução Orçamentária  
Demonstrativo da Projeção do Regime Próprio de Previdência dos Servidores


Orçamentos da Seguridade Social

Período: Janeiro a Abril de 2018/Bimestre: Março e Abril


RREO - ANEXO X (LRF, art. 53, § 1º, inciso II)

R\$ 1,00

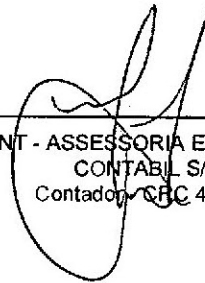
EXERCÍCIO	RECEITAS PREVIDENCIÁRIAS (a)	DESPESAS PREVIDENCIÁRIAS (a)	RESULTADO PREVIDENCIÁRIO (c) = (a - b)	SALDO FINANCEIRO DO EXERCÍCIO (d) = ("d" exercício anterior) + (c)
	0,00	0,00	0,00	0,00




REGINA LUCIA VASCONCELO CORDEIRO  
Prefeita Municipal



L. M. MOURIRA FREIRE - ME  
CONTROLE INTERNO



PUBLICONT - ASSESSORIA E PLANEJAMENTO  
CONTABIL S/C  
Contador - CRC 480 PJ



João Paulo Vasconcelos Cordeiro  
SEC. DE ADM. E FINANÇAS



GOVERNO MUNICIPAL DE SENADOR Sá  
Relatório Resumido de Execução Orçamentária  
**Demonstrativo das Receita de Alienação de Ativos e Aplicação dos Recursos**  
Orçamento Fiscal e da Seguridade Social  
Período: Janeiro a Abril de 2018/Bimestre: Março e Abril

RREO - Anexo XI (LRF, Art. 52, inciso I, alíneas "a" e "b" do inciso II e §1º)

R\$ 1,00

RECEITAS	PREVISÃO ATUALIZADA (a)	RECEITAS REALIZADAS Até o Bimestre (b)		SALDO NÃO REALIZADO (c) = (a - b)
RECEITAS DE CAPITAL - ALIENAÇÃO DE ATIVOS (I) Alienação de Bens Móveis e Semoventes - Principal	176.400,00	0,00		176.400,00
DESPESAS	DOTAÇÃO ATUALIZADA (d)	DESPESAS EXECUTADAS Até o Bimestre		SALDO NÃO EXECUTADO (g) = (d - (e + f))
		LIQUIDADAS (e)	INSCRITAS EM RESTOS A PAGAR NÃO PROCESSADOS (f)	
APLICAÇÃO DOS RECURSOS DA ALIENAÇÃO DE ATIVOS (II)				
DESPESA DE CAPITAL				
Investimentos	3.719.170,00	0,00	0,00	3.719.170,00
Inversões Financeiras	120,00	0,00	0,00	120,00
Amortização da Dívida	163.170,00	0,00	0,00	163.170,00
DESPESAS CORRENTES DOS REGIMES DE PREVIDÊNCIA				
Regime Geral da Previdência Social	0,00	0,00	0,00	0,00
Regime Próprio de Previdência dos Servidores	0,00	0,00	0,00	0,00
<b>SALDO FINANCEIRO A APLICAR</b>	2017 (h)	2018 (i) = (Ib - (IIe + II f))		SALDO ATUAL (j) = (IIIh + IIIi)
VALOR (III)	0,00	0,00		0,00

Fonte:

*Regina Lucia Vasconcelos Cordeiro*

REGINA LUCIA VASCONCELO CORDEIRO  
Prefeita Municipal

PUBLICONT - ASSESSORIA E PLANEJAMENTO  
CONTABIL S/C  
Contador CRC 480 PJ

*L. M. Morzira Freire*  
L. M. MORZIRA FREIRE - ME  
CONTROLE INTERNO

*João Paulo Vasconcelos Cordeiro*  
João Paulo Vasconcelos Cordeiro  
SEC. DE ADM E FINANÇAS

GOVERNO MUNICIPAL DE SENADOR SÁ  
 Relatório Resumido de Execução Orçamentária  
**Demonstrativo das Receitas e Despesas com Ações e Serviços Públicos de Saúde**  
 Orçamento Fiscal e da Seguridade Social  
 Período: Janeiro a Abril de 2018/Bimestre: Março e Abril

RREO - Anexo 12 (LC 141/2012 art. 35)

R\$ 1,00

RECEITAS PARA APURAÇÃO DA APLICAÇÃO EM AÇÕES E SERVIÇOS PÚBLICOS DE SAÚDE	PREVISÃO INICIAL	PREVISÃO ATUALIZADA (a)	RECEITAS REALIZADAS	
			Até o Bimestre (b)	% (b/a) x 100
RECEITA DE IMPOSTOS LIQUIDA (I)	468.853,60	468.853,60	25.345,02	5,41
Imposto Predial e Territorial Urbano - IPTU	58.049,00	58.049,00	0,00	0,00
Imposto Sobre Transmissão de Bens Intervivos - ITBI	5.511,00	5.511,00	0,00	0,00
Imposto Sobre Serviços de Qualquer Natureza - ISS	132.301,00	132.301,00	25.095,80	18,96
Imposto de Renda Retido na Fonte - IRRF	272.992,60	272.992,60	249,22	0,09
Imposto Territorial Rural - ITR	0,00	0,00	0,00	0,00
Multas, Juros de Mora e Outros Encargos dos Impostos	0,00	0,00	0,00	0,00
Divida Ativa dos Impostos	0,00	0,00	0,00	0,00
Multas, Juros de Mora e Outros Encargos da Divida Ativa	0,00	0,00	0,00	0,00
RECEITA DE TRANSFERENCIAS CONSTITUCIONAIS LEGAIS (II)	12.383.338,00	12.383.338,00	4.098.139,65	33,09
Cota-Parte FPM	8.306.318,10	8.306.318,10	2.970.781,49	35,76
Cota-Parte ITR	3.308,90	3.308,90	68,98	2,08
Cota-Parte IPVA	121.265,00	121.265,00	61.845,12	50,99
Cota-Parte ICMS	3.924.890,00	3.924.890,00	1.055.239,45	26,88
Cota-Parte IPI-Exportacao	14.325,00	14.325,00	6.334,13	44,21
Compensacoes Financeiras Provenientes de Impostos e Transferencias Constitucionais	13.231,00	13.231,00	3.870,48	29,25
Desoneracao ICMS (LC 87/96)	13.231,00	13.231,00	3.870,48	29,25
Outras	0,00	0,00	0,00	0,00
<b>TOTAL DAS RECEITAS PARA APURAÇÃO DA APLICAÇÃO EM AÇÕES E SERVIÇOS PÚBLICOS DE SAÚDE (III) = (I + II)</b>	<b>12.852.191,60</b>	<b>12.852.191,60</b>	<b>4.123.484,67</b>	<b>32,08</b>

RECEITAS ADICIONAIS PARA FINANCIAMENTO DA SAÚDE	PREVISÃO INICIAL	PREVISÃO ATUALIZADA (c)	RECEITAS REALIZADAS	
			Até o Bimestre (d)	% (d/c) x 100
TRANSFERÊNCIA DE RECURSOS DO SISTEMA ÚNICO DE SAÚDE - SUS	13.643.316,00	13.643.316,00	4.393.150,73	32,20
Provenientes da Uniao	8.805.752,00	8.805.752,00	2.970.850,47	33,73
Provenientes dos Estados	4.060.480,00	4.060.480,00	1.123.418,70	27,66
Provenientes de Outros Municipios	0,00	0,00	0,00	0,00
Outras Receitas do SUS	777.084,00	777.084,00	298.881,56	38,46
TRANSFERENCIAS VOLUNTARIAS	0,00	0,00	0,00	0,00
RECEITAS DE OPERACOES DE CREDITO VINCULADA A SAUDE	0,00	0,00	0,00	0,00
OUTRAS RECEITAS PARA FINANCIAMENTO DA SAUDE	0,00	0,00	0,00	0,00
<b>TOTAL RECEITAS ADICIONAIS PARA FINANCIAMENTO DA SAÚDE</b>	<b>13.643.316,00</b>	<b>13.643.316,00</b>	<b>4.393.150,73</b>	<b>32,20</b>

DESPESAS COM SAÚDE (Por Grupo de Natureza da Despesa)	DOTAÇÃO INICIAL	DOTAÇÃO ATUALIZADA (e)	DESPESAS EMPENHADAS		DESPESAS LIQUIDADAS		Inscritas em Restos a Pagar Não Processados
			Até o Bimestre (f)	% (f/e) x 100	Até o Bimestre (g)	% (g/e) x 100	
DESPESAS CORRENTES	3.361.900,00	4.220.900,00	3.424.216,36	81,13	949.514,16	22,50	0,00
Pessoal e Encargos Sociais	1.706.800,00	1.706.800,00	1.490.000,00	87,29	455.074,21	26,66	0,00
Juros e Encargos da Divida	0,00	0,00	0,00	0,00	0,00	0,00	0,00
Outras Despesas Correntes	1.655.100,00	2.514.100,00	1.934.216,36	76,93	494.439,95	19,66	0,00
DESPESAS DE CAPITAL	459.060,00	177.560,00	143.145,39	80,62	13.094,98	7,37	0,00
Investimentos	459.060,00	177.560,00	143.145,39	80,61	13.094,98	7,37	0,00

GOVERNO MUNICIPAL DE SENADOR SÁ  
 Relatório Resumido de Execução Orçamentária  
**Demonstrativo das Receitas e Despesas com Ações e Serviços Públicos de Saúde**  
 Orçamento Fiscal e da Seguridade Social  
 Período: Janeiro a Abril de 2018/Bimestre: Março e Abril

RREO - Anexo 12 (LC 141/2012 art. 35)							R\$ 1,00
Inversoes Financeiras	0,00	0,00	0,00	0,00	0,00	0,00	0,00
Amortizacao da Divida	0,00	0,00	0,00	0,00	0,00	0,00	0,00
<b>TOTAL DAS DESPESAS COM SAÚDE (IV)</b>	<b>3.820.960,00</b>	<b>4.398.460,00</b>	<b>3.567.361,75</b>	<b>81,10</b>	<b>962.609,14</b>	<b>21,89</b>	<b>0,00</b>

DESPESAS COM SAÚDE NÃO COMPUTADAS PARA FINS DE APURAÇÃO DO PERCENTUAL MÍNIMO	DOTAÇÃO INICIAL	DOTAÇÃO ATUALIZADA	DESPESAS EMPENHADAS		DESPESAS LIQUIDADAS		Inscritas em Restos a Pagar Não Processados
			Até o Bimestre (h)	% (h/IVf) x 100	Até o Bimestre (i)	% (i/IVg) x 100	
DESPESAS CORRENTES	1.415.930,00	1.415.930,00	824.321,78	58,22	245.652,59	17,35	0,00
DESPESAS COM INATIVOS E PENSIONISTAS	0,00	0,00	0,00	0,00	0,00	0,00	0,00
DESPESAS COM ACESSO A SAUDE QUE NAO ATENDE AO PRINCIPIO DE ACESSO UNIVERSAL	0,00	0,00	0,00	0,00	0,00	0,00	0,00
DESPESAS CUSTEADAS COM OUTROS RECURSOS	1.415.930,00	1.415.930,00	824.321,78	23,10	245.652,59	25,51	0,00
Recursos de Operacoes de Credito	0,00	0,00	0,00	0,00	0,00	0,00	0,00
Outros Recursos	0,00	0,00	0,00	0,00	0,00	0,00	0,00
OUTRAS ACOES E SERVICOS NAO COMPUTADOS	0,00	0,00	0,00	0,00	0,00	0,00	0,00
RESTOS A PAGAR NAO PROCESSADOS INSCRITOS INDEVIDAMENTE NO EXERCICIO SEM DISPONIBILIDADE DE CAIXA	0,00	0,00	0,00	0,00	0,00	0,00	0,00
DESPESAS CUSTEADAS COM DISPONIBILIDADE DE CAIXA VINCULADOS AOS RESTOS A PAGAR	0,00	0,00	0,00	0,00	0,00	0,00	0,00
DESPESAS CUSTEADAS COM RECURSOS VINCULADOS A PARCELA DO PERCENTUAL MINIMO	0,00	0,00	0,00	0,00	0,00	0,00	0,00
<b>TOTAL DAS DESPESAS NÃO COMPUTADAS (V)</b>	<b>1.415.930,00</b>	<b>1.415.930,00</b>	<b>824.321,78</b>	<b>58,22</b>	<b>245.652,59</b>	<b>17,35</b>	<b>0,00</b>
<b>TOTAL DAS DESPESAS COM AÇÕES E SERVIÇOS PÚBLICOS DE SAÚDE (VI) = (IV - V)</b>	<b>2.405.030,00</b>	<b>2.982.530,00</b>	<b>2.743.039,97</b>	<b>91,97</b>	<b>716.956,55</b>	<b>24,04</b>	<b>0,00</b>

PERCENTUAL DE APLICAÇÕES EM AÇÕES E SERVIÇOS PÚBLICOS DE SAÚDE SOBRE A RECEITA DE IMPOSTOS LÍQUIDA E TRANSFERÊNCIAS CONSTITUCIONAIS LEGAIS (VII%) = (VI(h ou i) / IIIb X 100) - LIMITE CONSTITUCIONAL	17,39
---	-------

VALOR REFERENTE A DIFERENÇA ENTRE O VALOR EXECUTADO E LIMITE MÍNIMO CONSTITUCIONAL VI(h ou i) - (15 X IIIb) / 100	98.433,85
---	-----------

EXECUÇÃO DE RESTOS A PAGAR NÃO PROCESSADOS INSCRITO COM DISPONIBILIDADE DE CAIXA	INSCRITOS	CANCELADOS / PRESCRITOS	PAGOS	A PAGAR	PARCELA CONSIDERADA NO LIMITE
TOTAL					

CONTROLE DOS RESTOS A PAGAR CANCELADOS OU PRESCRITOS PARA FINS DE APLICAÇÃO DA DISPONIBILIDADE DE CAIXA CONFORME ARTIGO 24 §1º e 2º	SALDO INICIAL	DESPESAS CUSTEADAS NO EXERCÍCIO DE REFERÊNCIA (j)	SALDO FINAL (NÃO APLICADO)
TOTAL (VIII)			

CONTROLE DO VALOR REFERENTE AO PERCENTUAL MÍNIMO NÃO CUMPRIDO EM EXERCÍCIOS ANTERIORES PARA FINS DE APLICAÇÃO DOS RECURSOS VINCULADOS CONFORME ARTIGOS 25 E 26	SALDO INICIAL	DESPESAS CUSTEADAS NO EXERCÍCIO DE REFERÊNCIA (j)	SALDO FINAL (NÃO APLICADO)
TOTAL (IX)			

GOVERNO MUNICIPAL DE SENADOR SÁ  
 Relatório Resumido de Execução Orçamentária  
**Demonstrativo das Receitas e Despesas com Ações e Serviços Públicos de Saúde**  
 Orçamento Fiscal e da Seguridade Social  
 Período: Janeiro a Abril de 2018/Bimestre: Março e Abril

RREO - Anexo 12 (LC 141/2012 art. 35)

R\$ 1,00

DESPESAS COM SAÚDE (Por Subfunção)	DOTAÇÃO INICIAL	DOTAÇÃO ATUALIZADA (e)	DESPESAS EMPENHADAS		DESPESAS LIQUIDADAS		Inscritas em Restos a Pagar Não Processados
			Até o Bimestre (f)	% (f/e) x 100	Até o Bimestre (g)	% (g/e) x 100	
Atenção Básica	1.245.050,00	913.850,00	697.021,29	84,55	245.652,59	100,00	0,00
Assistência Hospitalar e Ambulatorial	188.860,00	155.960,00	127.300,49	15,44	0,00	0,00	0,00
Suporte Profilático e Terapêutico	0,00	0,00	0,00	0,00	0,00	0,00	0,00
Vigilância Sanitária	0,00	0,00	0,00	0,00	0,00	0,00	0,00
Vigilância Epidemiológica	0,00	0,00	0,00	0,00	0,00	0,00	0,00
Alimentação e Nutrição	0,00	0,00	0,00	0,00	0,00	0,00	0,00
Outras Subfunções	2.387.050,00	3.328.650,00	2.743.039,97	82,40	716.956,55	21,53	0,00
<b>TOTAL</b>	<b>3.820.960,00</b>	<b>4.398.460,00</b>	<b>3.567.361,75</b>	<b>81,10</b>	<b>962.609,14</b>	<b>21,89</b>	<b>0,00</b>

*Regina Lucia Vasconcelos Cordeiro*

REGINA LUCIA VASCONCELO CORDEIRO  
 Prefeita Municipal

*L. M. Moreira Freire*

L. M. MOREIRA FREIRE - ME  
 CONTROLE INTERNO

*João Paulo Vasconcelos Cordeiro*

PUBLICONT - ASSESSORIA E PLANEJAMENTO  
 CONTÁBIL S/C  
 Contador - CRC 480 PJ

*João Paulo Vasconcelos Cordeiro*

João Paulo Vasconcelos Cordeiro  
 SEC. DE ADM. E FINANÇAS

GOVERNO MUNICIPAL DE SENADOR Sá  
 Relatório Resumido da Execução Orçamentária  
**Demonstrativo das Parcerias Público-Privadas**  
 Orçamentos Fiscal e da Seguridade Social  
 Período: Janeiro a Abril de 2018/Bimestre: Março e Abril  
 RREO - ANEXO 13 (Lei nº 11.079, de 30.12.2004, arts. 22, 25 e 28)

R\$ 1,00

Impactos das Contratações de PPP	SALDO TOTAL EM 31 DE DEZEMBRO DO EXERCÍCIO ANTERIOR (a)	REGISTROS EFETUADOS EM 2018	
		No Bimestre	Até o Bimestre (b)
TOTAL DE ATIVOS	0,00	0,00	0,00
Ativos Constituídos pela SPE	0,00	0,00	0,00
TOTAL DE PASSIVOS	0,00	0,00	0,00
Obrigações decorrentes de Ativos Constituídos pela SPE	0,00	0,00	0,00
Provisões de PPP	0,00	0,00	0,00
Outros Passivos	0,00	0,00	0,00
ATOS POTENCIAIS PASSIVOS	0,00	0,00	0,00
Obrigações Contratuais	0,00	0,00	0,00
Riscos não Provisionados	0,00	0,00	0,00
Garantias Concedidas	0,00	0,00	0,00
Outros Passivos Contingentes	0,00	0,00	0,00

<u>DESPESAS DE PPP</u>	EXERCÍCIO ANTERIOR	EXERCÍCIO CORRENTE (EC)	<EC+1>	<EC+2>	<EC+3>	<EC+4>	<EC+5>	<EC+6>	<EC+7>	<EC+8>	<EC+9>
TOTAL DAS DESPESAS	0,00	0,00	0,00	0,00	0,00	0,00	0,00	0,00	0,00	0,00	0,00
PPP A CONTRATAR (II)	0,00	0,00	0,00	0,00	0,00	0,00	0,00	0,00	0,00	0,00	0,00
RECEITA CORRENTE LÍQUIDA (RCL) (III)	0,00	0,00	0,00	0,00	0,00	0,00	0,00	0,00	0,00	0,00	0,00
TOTAL DAS DESPESAS CONSIDERADAS PARA O LIM	0,00	0,00	0,00	0,00	0,00	0,00	0,00	0,00	0,00	0,00	0,00
TOTAL DAS DESPESAS / RCL (%) (V) = (IV) / (III)	0,00	0,00	0,00	0,00	0,00	0,00	0,00	0,00	0,00	0,00	0,00

*Regina Lucía Vasconcelos Cordeiro*

REGINA LUCIA VASCONCELO CORDEIRO  
 Prefeita Municipal

PUBLICONT - ASSESSORIA E PLANEJAMENTO  
 CONTABIL S/C  
 Contador, CRC 480 PJ

*L. M. Morzira Freire*  
 L. M. MORZIRA FREIRE - ME  
 CONTROLE INTERNO

*João Paulo Vasconcelos Cordeiro*  
 João Paulo Vasconcelos Cordeiro  
 SEC. DE ADM. E FINANÇAS

GOVERNO MUNICIPAL DE SENADOR Sá  
 Relatório Resumido de Execução Orçamentária  
**Demonstrativo Simplificado do Relatório Resumido da Execução Orçamentária**  
 Orçamento Fiscal e da Seguridade Social  
 Período: Janeiro a Abril de 2018/Bimestre: Março e Abril

RREO - Anexo XIV (LRF, Art. 52, inciso I, alíneas "a" e "b" do inciso II e §1º)

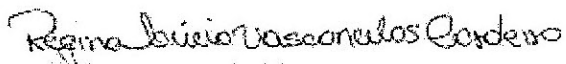
Em Reais

<b>BALANÇO ORÇAMENTÁRIO</b>		Até o Bimestre	
PREVISÃO INICIAL			23.599.426,00
PREVISÃO ATUALIZADA			23.599.426,00
RECEITAS REALIZADAS			6.109.788,74
DÉFICIT ORÇAMENTÁRIO			0,00
SALDOS DE EXERCÍCIOS ANTERIORES			0,00
DOTAÇÃO INICIAL			23.599.426,00
CRÉDITOS ADICIONAIS			0,00
DOTAÇÃO ATUALIZADA			23.599.426,00
DESPEZA EMPENHADA			17.784.774,10
DESPEZA LIQUIDADADA			5.252.694,44
SUPERÁVIT ORÇAMENTÁRIO			857.094,30
<b>DESPEZA POR FUNÇÃO/SUBFUNÇÃO</b>		Até o Bimestre	
DESPESAS EMPENHADAS			17.784.774,10
DESPESAS LIQUIDADADAS			5.252.694,44
<b>RECEITA CORRENTE LÍQUIDA - RCL</b>		Até o Bimestre	
RECEITA CORRENTE LÍQUIDA			17.575.232,78
<b>RESULTADOS NOMINAL E PRIMÁRIO</b>		Meta Fixada no AMF da LDO (a)	Resultado Apurado Até o Bimestre (b)
RESULTADO PRIMÁRIO		138.450,00	414.105,23
			% em Relação à Meta (b/a)
			0,00
<b>DESPESAS COM AÇÕES TÍPICAS DE MDE</b>		Limites Constitucionais Anuais	
	Valor Apurado Até o Bimestre	% Mínimo a Aplicar no Exercício	% Aplicado Até o Bimestre
Mínimo Anual de <18% / 25%> das Receitas de Impostos na	1.392.727,76	25,00	33,78
Mínimo Anual de 60% do FUNDEB na Remuneração do	1.964.038,40	60,00	78,97
Complementação da União ao FUNDEB	322.866,96	0,00	0,00
<b>RECEITAS DE OPERAÇÕES DE CRÉDITO E DESPESAS DE CAPITAL</b>		Valor Apurado Até o Bimestre	Saldo Não Realizado
Receitas de Operações de Crédito		0,00	0,00
Despesa de Capital Líquida		76.622,96	1.384.789,03
<b>RECEITA DE ALIENAÇÃO DE ATIVOS E APLICAÇÃO DOS RECURSOS</b>		Valor Apurado Até o Bimestre	Saldo a Realizar
Receita de Capital Resultante da Alienação de Ativos		0,00	176.400,00
Aplicação dos Recursos da Alienação de Ativos		0,00	0,00
<b>DESPESAS COM AÇÕES E SERVIÇOS PÚBLICOS DE SAÚDE</b>		Valor Apurado Até o Bimestre	Limite Constitucional Anual
			% Mínimo a Aplicar no Exercício
			% Aplicado Até o Bimestre
Despesas com Ações e Serviços Públicos de Saúde	716.956,55	15,00	17,39

GOVERNO MUNICIPAL DE SENADOR Sá  
Relatório Resumido de Execução Orçamentária  
**Demonstrativo Simplificado do Relatório Resumido da Execução Orçamentária**  
Orçamento Fiscal e da Seguridade Social  
Período: Janeiro a Abril de 2018/Bimestre: Março e Abril


RREO - Anexo XIV (LRF, Art. 52, inciso I, alíneas "a" e "b" do inciso II e §1º)

Em Reais



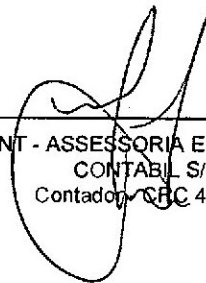
---

REGINA LUCIA VASCONCELO CORDEIRO  
Prefeita Municipal




---

L. M. MORAIS FREIRE - ME  
CONTROLE INTERNO



---

PUBLICONT - ASSESSORIA E PLANEJAMENTO  
CONTABIL S/C  
Contador CRC 480 PJ



---

João Paulo Vasconcelos Cordeiro  
SEC. DE ADM. E FINANÇAS