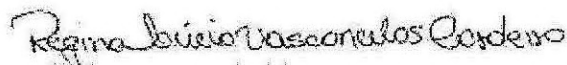


Estado do Ceará
GOVERNO MUNICIPAL DE SENADOR SÁ
EDITAL DE PUBLICAÇÃO Nº 2018.01.29-1

O Prefeita Municipal do Município de Senador Sá - Estado do Ceará, Cidadão REGINA LUCIA VASCONCELO CORDEIRO, em pleno exercício do cargo e no uso competente de suas atribuições, notadamente as conferidas pelo Art. 28, Inciso X, da Constituição do Estado do Ceará, **RESOLVE** publicar mediante afixação nos locais de amplo acesso do público em geral no âmbito do Município de Senador Sá/CE, bem como no site www.senadorsa.ce.gov.br, o **RELATÓRIO RESUMIDO DA EXECUÇÃO ORÇAMENTÁRIA - RREO**, atinente ao **6º BIMESTRE** do exercício financeiro de **2017**.

PUBLIQUE-SE, DIVULGUE-SE, CUMPRA-SE.

Paço do Poder Executivo Municipal de Senador Sá - Estado do Ceará.
Em, 29 de Janeiro de 2018.

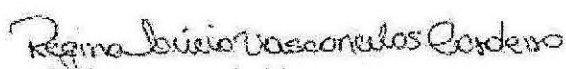


REGINA LUCIA VASCONCELO CORDEIRO
Prefeita Municipal

DECLARAÇÃO

Em cumprimento ao art. 7º da Instrução Normativa do TCM nº 03/2000, **DECLARO**, para fins de prova junto a esse Órgão de Controle Externo, que a GOVERNO MUNICIPAL DE SENADOR Sá - CE publicou mediante afixação nos locais de amplo acesso público em geral no âmbito do Município de Senador Sá e no site www.senadorsa.ce.gov.br, o **R.R.E.O. (Relatório Resumido de Execução Orçamentária)** (art. 54 da Lei Complementar nº 101/2000), referente ao 6º **BIMESTRE** de 2017, conforme EDITAL DE PUBLICAÇÃO anexo.

Senador Sá - CE, 29 de Janeiro de 2018.



REGINA LUCIA VASCONCELO CORDEIRO
Prefeita Municipal

GOVERNO MUNICIPAL DE SENADOR SÁ
Relatório Resumido de Execução Orçamentária

Balanco Orçamentário

Orçamento Fiscal e da Seguridade Social

Período: Janeiro a Dezembro de 2017/Bimestre: Novembro e Dezembro

RREO - Anexo 1 (LRF, Art. 52, inciso I, alíneas "a" e "b" do inciso II e §1º)

Em reais

Receitas Orçamentárias	Previsão Inicial	Previsão Atualizada (a)	Receitas Realizadas				Saldo (a-c)
			No Bimestre (b)	% (b/a)	Até Bimestre (c)	% (c/a)	
Receitas Orçamentárias							
Receitas (Exceto Intra-Orçamentárias) (I)	22.458.470,00	22.458.470,00	3.557.909,26	15,84	17.468.037,30	77,78	4.990.432,70
Receitas Correntes	19.806.000,00	19.806.000,00	3.556.362,63	17,96	17.296.490,67	87,33	2.509.509,33
Receita Tributária	400.157,50	400.157,50	144.320,91	36,07	230.947,64	57,71	169.209,86
Impostos	392.807,50	392.807,50	141.689,71	36,07	228.316,44	58,12	164.491,06
Taxas	7.350,00	7.350,00	2.631,20	35,80	2.631,20	35,80	4.718,80
Receitas de Contribuições	84.000,00	84.000,00	21.713,22	25,85	116.774,12	139,02	-32.774,12
Contribuição para o Custeio do Serviço de	84.000,00	84.000,00	21.713,22	25,85	116.774,12	139,02	-32.774,12
Receita Patrimonial	64.650,00	64.650,00	3.434,56	5,31	57.912,92	89,58	6.737,08
Receitas de Valores Mobiliários	64.650,00	64.650,00	3.434,56	5,31	57.912,92	89,58	6.737,08
Transferências Correntes	19.236.192,50	19.236.192,50	3.385.393,94	17,60	16.889.355,99	87,80	2.346.836,51
Transferências Intergovernamentais	18.383.212,50	18.383.212,50	3.360.147,94	18,28	16.839.109,99	91,60	1.544.102,51
Transferências de Convênios	852.980,00	852.980,00	25.246,00	2,96	50.246,00	5,89	802.734,00
Outras Receitas Correntes	21.000,00	21.000,00	1.500,00	7,14	1.500,00	7,14	19.500,00
Multas e Juros de Mora	3.150,00	3.150,00	0,00	0,00	0,00	0,00	3.150,00
Indenizações e Restituições	3.150,00	3.150,00	1.500,00	47,62	1.500,00	47,62	1.650,00
Receitas Diversas	14.700,00	14.700,00	0,00	0,00	0,00	0,00	14.700,00
Receitas de Capital	2.652.470,00	2.652.470,00	1.546,63	0,06	171.546,63	6,47	2.480.923,37
Alienação de Bens	168.000,00	168.000,00	0,00	0,00	0,00	0,00	168.000,00
Alienação de Bens Móveis	168.000,00	168.000,00	0,00	0,00	0,00	0,00	168.000,00
Transferências de Capital	1.885.670,00	1.885.670,00	857,89	0,05	170.857,89	9,06	1.714.812,11
Transferências Intergovernamentais	504.000,00	504.000,00	0,00	0,00	30.000,00	5,95	474.000,00
Transferências de Convênios	1.381.670,00	1.381.670,00	857,89	0,06	140.857,89	10,19	1.240.812,11
Outras Receitas de Capital	598.800,00	598.800,00	688,74	0,12	688,74	0,12	598.111,26
Outras Receitas	598.800,00	598.800,00	688,74	0,12	688,74	0,12	598.111,26
Receitas (Intra-Orçamentárias) (II)	0,00	0,00	0,00	0,00	0,00	0,00	0,00
SubTotal das Receitas (III) = (I + II)	22.458.470,00	22.458.470,00	3.557.909,26	15,84	17.468.037,30	77,78	4.990.432,70
Operações de Crédito/Refinanciamento (IV)							
SubTotal com Refinanciamento (V) = (III + IV)	22.458.470,00	22.458.470,00	3.557.909,26	15,84	17.468.037,30	77,78	4.990.432,70
Déficit (VI)					269.040,52		
Total (VII) = (V + VI)	22.458.470,00	22.458.470,00	3.557.909,26		17.737.077,82		

Despesas Orçamentárias	Dotação Inicial (d)	Dotação Atualizada (e)	Despesas Empenhadas		Saldo (g) = (e-f)	Despesas Liquidadas		Saldo (i) = (e-h)	Despesas Pagas Até o Bimestre (j)	Inscritas em Restos a Pagar Não Proc. (k)
			No Bimestre	Até o Bimestre (f)		No Bimestre	Até o Bimestre (h)			
Despesas Orçamentárias										
Despesas (Exceto Intra-Orçamentárias) (VIII)	22.460.360,00	22.460.360,00	-3.209.913,40	18.546.052,26	3.914.307,74	3.590.519,12	17.737.077,82	4.723.282,18	16.719.723,43	808.974,44

GOVERNO MUNICIPAL DE SENADOR SÁ
Relatório Resumido de Execução Orçamentária

Balanco Orçamentário

Orçamento Fiscal e da Seguridade Social

Período: Janeiro a Dezembro de 2017/Bimestre: Novembro e Dezembro

RREO - Anexo 1 (LRF Art. 52 inciso I alíneas "a" e "b" do inciso II e §1º)

Em reais

Despesas Orçamentárias	Dotação Inicial (d)	Dotação Atualizada (e)	Despesas Empenhadas		Saldo (g) = (e-f)	Despesas Liquidadas		Saldo (i) = (e-h)	Despesas Pagas Até o Bimestre (j)	Inscritas em Restos a Pagar Não Proc. (k)
			No Bimestre	Até o Bimestre (f)		No Bimestre	Até o Bimestre (h)			
DESPESAS CORRENTES	18.163.660,00	21.253.740,00	-3.194.260,32	17.871.320,34	3.382.419,66	3.501.255,12	17.150.942,53	4.102.797,47	16.135.207,68	720.377,81
PESSOAL E ENCARGOS SOCIAIS	9.243.365,00	10.160.070,00	-489.095,79	9.104.681,21	1.055.388,79	1.756.493,49	9.058.713,61	1.101.356,39	8.454.946,21	45.967,60
JUROS E ENCARGOS DA DÍVIDA	89.250,00	20,00	0,00	0,00	20,00	0,00	0,00	20,00	0,00	0,00
OUTRAS DESPESAS CORRENTES	8.831.045,00	11.093.650,00	-2.705.164,53	8.766.639,13	2.327.010,87	1.744.761,63	8.092.228,92	3.001.421,08	7.680.261,47	674.410,21
DESPESAS DE CAPITAL	3.824.200,00	734.120,00	-15.653,08	674.731,92	59.388,08	89.264,00	586.135,29	147.984,71	584.515,75	88.596,63
INVESTIMENTOS	3.616.300,00	328.490,00	-5.693,40	304.909,89	23.580,11	47.653,68	216.313,26	112.176,74	214.693,72	88.596,63
INVERSÕES FINANCEIRAS	52.500,00	10,00	0,00	0,00	10,00	0,00	0,00	10,00	0,00	0,00
AMORTIZAÇÃO DA DÍVIDA	155.400,00	405.620,00	-9.959,68	369.822,03	35.797,97	41.610,32	369.822,03	35.797,97	369.822,03	0,00
Despesas (Intra-Orçamentárias) (IX)	0,00	0,00	0,00	0,00	0,00	0,00	0,00	0,00	0,00	0,00
SubTotal das Despesas (X) = (VIII + IX)	22.460.360,00	22.460.360,00	-3.209.913,40	18.546.052,26	3.914.307,74	3.590.519,12	17.737.077,82	4.723.282,18	16.719.723,43	808.974,44
Amortização da Div./Refinanciamento (XI)										
SubTotal com Refinanciamento (XII) = (X + XI)	22.460.360,00	22.460.360,00	-3.209.913,40	18.546.052,26	3.914.307,74	3.590.519,12	17.737.077,82	4.723.282,18	16.719.723,43	808.974,44
Superávit (XIII)							0,00			
Total (XIV) = (XII + XIII)	22.460.360,00	22.460.360,00	-3.209.913,40	18.546.052,26		3.590.519,12	17.737.077,82		16.719.723,43	808.974,44

Regina Lucia Vasconcelos Cordeiro

REGINA LUCIA VASCONCELO CORDEIRO
Prefeita Municipal

PUBLICONT - ASSESSORIA E PLANEJAMENTO
CONTABIL S/C
Contador - CRC CRC PJ 480

Marcos Sâmio Silva Galdino

MARCOS SÂMIO SILVA GALDINO
Controle Interno

João Paulo Vasconcelos Cordeiro

João Paulo Vasconcelos Cordeiro
Secretário de Finanças

GOVERNO MUNICIPAL DE SENADOR SÁ

Relatório Resumido de Execução Orçamentária

Demonstrativo da Execução das Despesas por Função/Subfunção

Orçamento Fiscal e da Seguridade Social

Período: Janeiro a Dezembro de 2017/Bimestre: Novembro e Dezembro

RREO - Anexo 2 (LRF, Art. 52, inciso II, alínea "c")

Função/Subfunção	Dotação Inicial	Dotação Atualizada (a)	Despesas Empenhadas			Saldo(c) = (a-b)	Despesas Liquidadas			Saldo(e) = (a-d)	Insc. Restos a Pagar Não Processados (f)
			No Bimestre	Até o Bimestre (b)	% (b / total b)		No Bimestre	Até o Bimestre (d)	% (d / total d)		
Despesas (Exceto Intra-Orçamentárias) (I)	22.460.360,00	22.460.360,00	-3.209.913,40	18.546.052,26	100,00	3.914.307,74	3.590.519,12	17.737.077,82	100,00	4.723.282,18	808.974,44
Legislativa	935.020,00	935.020,00	25.990,52	798.121,26	4,30	136.898,74	129.803,80	798.121,26	4,50	136.898,74	0,00
Ação Legislativa	935.020,00	935.020,00	25.990,52	798.121,26	4,30	136.898,74	129.803,80	798.121,26	4,50	136.898,74	0,00
Administração	4.057.705,00	3.722.604,00	-910.740,11	3.282.456,08	17,70	440.147,92	577.098,36	2.983.394,27	16,82	739.209,73	299.061,81
Administração Geral	3.431.175,00	3.166.517,00	-1.062.282,72	2.763.373,47	14,90	403.143,53	370.592,17	2.467.437,00	13,91	699.080,00	295.936,47
Administração Financeira	391.120,00	168.780,00	25.297,54	165.997,54	0,90	2.782,46	32.967,51	165.997,54	0,94	2.782,46	0,00
Controle Interno	0,00	27.237,00	0,00	26.840,00	0,14	397,00	5.000,00	26.840,00	0,15	397,00	0,00
Previdência do Regime Estatutário	90.510,00	360.020,00	126.245,07	326.245,07	1,76	33.774,93	168.538,68	323.119,73	1,82	36.900,27	3.125,34
Lazer	144.900,00	50,00	0,00	0,00	0,00	50,00	0,00	0,00	0,00	50,00	0,00
Assistência Social	1.234.725,00	1.089.170,00	-242.945,78	805.114,69	4,34	284.055,31	161.147,44	765.359,49	4,32	323.810,51	39.755,20
Administração Geral	809.020,00	888.075,00	-240.070,45	634.399,03	3,42	253.675,97	125.555,44	600.963,83	3,39	287.111,17	33.435,20
Assistência à Criança e ao Adolescente	215.250,00	108.040,00	25.420,65	106.897,40	0,58	1.142,60	29.792,00	106.277,40	0,60	1.762,60	620,00
Assistência Comunitária	192.605,00	93.015,00	-28.295,98	63.818,26	0,34	29.196,74	5.800,00	58.118,26	0,33	34.896,74	5.700,00
Fomento ao Trabalho	17.850,00	40,00	0,00	0,00	0,00	40,00	0,00	0,00	0,00	40,00	0,00
Saúde	3.639.165,00	3.676.368,00	-933.355,08	3.102.169,90	16,73	574.198,10	591.503,29	2.903.967,78	16,37	772.400,22	198.202,12
Administração Geral	2.273.440,00	2.895.963,00	-844.725,72	2.438.137,93	13,15	457.825,07	411.441,84	2.288.932,44	12,90	607.030,56	149.205,49
Atenção Básica	1.185.845,00	780.325,00	-88.629,36	664.031,97	3,58	116.293,03	180.061,45	615.035,34	3,47	165.289,66	48.996,63
Assistência Hospitalar e Ambulatorial	179.880,00	80,00	0,00	0,00	0,00	80,00	0,00	0,00	0,00	80,00	0,00
Educação	8.108.370,00	9.711.615,00	-834.486,31	8.328.891,06	44,91	1.382.723,94	1.751.715,61	8.183.193,89	46,14	1.528.421,11	145.697,17
Administração Geral	932.500,00	1.432.450,00	-55.665,86	1.350.483,95	7,28	81.966,05	318.574,25	1.304.461,39	7,35	127.988,61	46.022,56
Administração Financeira	84.000,00	10,00	0,00	0,00	0,00	10,00	0,00	0,00	0,00	10,00	0,00
Alimentação e Nutrição	247.790,00	303.830,00	-60.046,84	243.606,96	1,31	60.223,04	54.134,88	243.606,96	1,37	60.223,04	0,00
Ensino Fundamental	6.076.540,00	7.550.370,00	-718.773,61	6.310.040,20	34,02	1.240.329,80	1.189.498,18	6.299.887,14	35,52	1.250.482,86	10.153,06
Ensino Médio	63.000,00	50,00	0,00	0,00	0,00	50,00	0,00	0,00	0,00	50,00	0,00
Educação Infantil	52.500,00	20,00	0,00	0,00	0,00	20,00	0,00	0,00	0,00	20,00	0,00
Educação Básica	561.740,00	421.835,00	0,00	421.709,95	2,27	125,05	189.508,30	332.188,40	1,87	89.646,60	89.521,55
Difusão Cultural	90.300,00	3.050,00	0,00	3.050,00	0,02	0,00	0,00	3.050,00	0,02	0,00	0,00
Cultura	0,00	471.650,00	-51.650,00	414.927,10	2,24	56.722,90	43.480,00	412.427,10	2,33	59.222,90	2.500,00
Administração Geral	0,00	471.650,00	-51.650,00	414.927,10	2,24	56.722,90	43.480,00	412.427,10	2,33	59.222,90	2.500,00
Urbanismo	1.285.500,00	1.417.903,00	-102.208,72	1.050.619,93	5,66	367.283,07	204.688,98	956.281,79	5,39	461.621,21	94.338,14
Infra-Estrutura Urbana	215.250,00	30,00	0,00	0,00	0,00	30,00	0,00	0,00	0,00	30,00	0,00
Serviços Urbanos	1.017.750,00	1.417.863,00	-102.208,72	1.050.619,93	5,66	367.243,07	204.688,98	956.281,79	5,39	461.581,21	94.338,14
Turismo	52.500,00	10,00	0,00	0,00	0,00	10,00	0,00	0,00	0,00	10,00	0,00
Habitação	117.075,00	60,00	0,00	0,00	0,00	60,00	0,00	0,00	0,00	60,00	0,00
Habitação Urbana	117.075,00	60,00	0,00	0,00	0,00	60,00	0,00	0,00	0,00	60,00	0,00
Saneamento	525.000,00	40,00	0,00	0,00	0,00	40,00	0,00	0,00	0,00	40,00	0,00

GOVERNO MUNICIPAL DE SENADOR SÁ

Relatório Resumido de Execução Orçamentária

Demonstrativo da Execução das Despesas por Função/Subfunção

Orçamento Fiscal e da Seguridade Social

Período: Janeiro a Dezembro de 2017/Bimestre: Novembro e Dezembro

RREO - Anexo 2 (LRF, Art. 52, inciso II, alínea "c")

Em reais

Função/Subfunção	Dotação Inicial	Dotação Atualizada (a)	Despesas Empenhadas			Saldo(c) = (a-b)	Despesas Liquidadas			Saldo(e) = (a-d)	Insc. Restos a Pagar Não Processados (f)
			No Bimestre	Até o Bimestre (b)	% (b / total b)		No Bimestre	Até o Bimestre (d)	% (d / total d)		
Saneamento Básico Urbano	525.000,00	40,00	0,00	0,00	0,00	40,00	0,00	0,00	0,00	40,00	0,00
Gestão Ambiental	218.400,00	45,00	0,00	0,00	0,00	45,00	0,00	0,00	0,00	45,00	0,00
Recuperação de Áreas Degradadas	218.400,00	45,00	0,00	0,00	0,00	45,00	0,00	0,00	0,00	45,00	0,00
Agricultura	527.100,00	310.350,00	-121.286,24	186.663,84	1,01	123.686,16	23.564,64	161.793,84	0,91	148.556,16	24.870,00
Administração Geral	242.550,00	294.050,00	-115.286,24	176.436,42	0,95	117.613,58	23.564,64	151.566,42	0,85	142.483,58	24.870,00
Irrigação	284.550,00	16.300,00	-6.000,00	10.227,42	0,06	6.072,58	0,00	10.227,42	0,06	6.072,58	0,00
Comércio e Serviços	0,00	25.060,00	5.000,00	25.000,00	0,13	60,00	5.000,00	25.000,00	0,14	60,00	0,00
Administração Geral	0,00	25.060,00	5.000,00	25.000,00	0,13	60,00	5.000,00	25.000,00	0,14	60,00	0,00
Energia	105.000,00	10,00	0,00	0,00	0,00	10,00	0,00	0,00	0,00	10,00	0,00
Energia Elétrica	105.000,00	10,00	0,00	0,00	0,00	10,00	0,00	0,00	0,00	10,00	0,00
Transporte	220.500,00	95.645,00	936,00	95.525,37	0,52	119,63	48.282,68	95.525,37	0,54	119,63	0,00
Transporte Rodoviário	220.500,00	95.645,00	936,00	95.525,37	0,52	119,63	48.282,68	95.525,37	0,54	119,63	0,00
Desporto e Lazer	843.150,00	126.690,00	-35.208,00	86.741,00	0,47	39.949,00	12.624,00	82.191,00	0,46	44.499,00	4.550,00
Administração Geral	173.250,00	125.670,00	-35.208,00	85.811,00	0,46	39.859,00	12.624,00	81.261,00	0,46	44.409,00	4.550,00
Desporto Comunitário	669.900,00	1.020,00	0,00	930,00	0,01	90,00	0,00	930,00	0,01	90,00	0,00
Encargos Especiais	171.150,00	405.630,00	-9.959,68	369.822,03	1,99	35.807,97	41.610,32	369.822,03	2,09	35.807,97	0,00
Serviço da Dívida Interna	171.150,00	405.630,00	-9.959,68	369.822,03	1,99	35.807,97	41.610,32	369.822,03	2,09	35.807,97	0,00
Reserva de Contingência	472.500,00	472.500,00	0,00	0,00	0,00	472.500,00	0,00	0,00	0,00	472.500,00	0,00
Reserva de Contingência	472.500,00	472.500,00	0,00	0,00	0,00	472.500,00	0,00	0,00	0,00	472.500,00	0,00
Despesas (Intra-Orçamentárias) (II)	0,00	0,00	0,00	0,00	0,00	0,00	0,00	0,00	0,00	0,00	0,00
Total (III) (I + II)	22.460.360,00	22.460.360,00	-3.209.913,40	18.546.052,26	100,00	3.914.307,74	3.590.519,12	17.737.077,82	100,00	4.723.282,18	808.974,44

GOVERNO MUNICIPAL DE SENADOR SÁ

Relatório Resumido de Execução Orçamentária

Demonstrativo da Execução das Despesas por Função/Subfunção

Orçamento Fiscal e da Seguridade Social

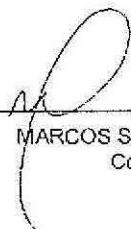
Período: Janeiro a Dezembro de 2017/Bimestre: Novembro e Dezembro

RREO - Anexo 2 (LRF - Art. 52, inciso II, alínea "c")

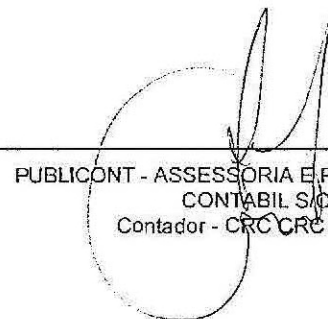
Em reais



REGINA LUCIA VASCONCELO CORDEIRO
Prefeita Municipal



MARCOS SÂMIO SILVA GALDINO
Controle Interno



PUBLICONT - ASSESSORIA E PLANEJAMENTO
CONTABIL S/C
Contador - CRC/CRC PJ 480



João Paulo Vasconcelos Cordeiro
Secretário de Finanças

GOVERNO MUNICIPAL DE SENADOR SÁ
 Relatório Resumido de Execução Orçamentária
Demonstrativo da Receita Corrente Líquida
 Orçamento Fiscal e da Seguridade Social
 Período: Janeiro a Dezembro de 2017/Bimestre: Novembro e Dezembro

RREO - Anexo 3 (LRF - Art. 53, inciso I)

Especificação	Evolução da Receita Realizada nos Últimos 12 Meses												Total	Previsão
	Janeiro/2017	Fevereiro/2017	Março/2017	Abril/2017	Maior/2017	Junho/2017	Julho/2017	Agosto/2017	Setembro/2017	Outubro/2017	Novembro/2017	Dezembro/2017	(Últimos 12 Meses)	Atualizada do Exercício
Receitas Correntes (I)	1.423.130,23	1.934.885,43	1.586.990,89	1.562.315,15	1.659.818,27	1.362.648,31	1.688.953,14	1.568.379,26	1.325.224,08	1.513.101,96	1.491.516,71	2.505.458,58	19.622.422,01	19.806.000,00
Receita Tributária	4.175,48	3.764,23	5.308,18	12.382,44	5.320,62	5.488,25	7.082,52	25.285,07	4.299,49	13.520,45	5.326,55	138.994,36	230.947,64	400.157,50
IPTU	0,00	0,00	0,00	0,00	0,00	0,00	0,00	0,00	0,00	0,00	0,00	17.256,53	17.256,53	9.570,00
ISS	4.175,48	3.764,23	5.087,65	12.346,44	3.737,46	4.943,46	5.451,51	22.288,64	6.241,82	13.520,45	4.335,97	13.608,63	99.501,74	126.000,00
ITBI	0,00	0,00	0,00	0,00	0,00	0,00	0,00	0,00	0,00	0,00	0,00	1.556,93	1.556,93	5.247,50
IRRF	0,00	0,00	220,53	36,00	1.583,16	544,79	1.631,01	2.996,43	-1.942,33	0,00	990,58	103.941,07	110.001,24	251.990,00
Outras Receitas Tributárias	0,00	0,00	0,00	0,00	0,00	0,00	0,00	0,00	0,00	0,00	0,00	2.631,20	2.631,20	7.350,00
Receita de Contribuições	0,00	0,00	0,00	0,00	0,00	0,00	0,00	87.502,75	7.558,15	0,00	0,00	21.713,22	116.774,12	84.000,00
Receita Patrimonial	6.552,86	7.973,23	9.597,25	6.080,39	7.246,88	5.147,77	4.203,19	3.202,13	2.688,69	1.785,97	1.966,99	1.467,57	57.912,92	64.650,00
Receita Agropecuária	0,00	0,00	0,00	0,00	0,00	0,00	0,00	0,00	0,00	0,00	0,00	0,00	0,00	0,00
Receita Industrial	0,00	0,00	0,00	0,00	0,00	0,00	0,00	0,00	0,00	0,00	0,00	0,00	0,00	0,00
Receita de Serviços	0,00	0,00	0,00	0,00	0,00	0,00	0,00	0,00	0,00	0,00	0,00	0,00	0,00	0,00
Transferências Correntes	1.412.401,89	1.923.147,97	1.572.085,46	1.543.852,32	1.647.250,77	1.352.012,29	1.677.667,43	1.452.389,31	1.310.677,75	1.497.795,54	1.484.223,17	2.341.783,43	19.215.287,33	19.236.192,50
Cota-Parte do FPM	682.001,89	874.308,05	547.807,58	660.012,98	748.673,08	690.063,75	890.978,55	604.432,63	507.519,84	575.164,83	591.597,31	433.228,09	7.805.788,58	6.300.400,00
Cota-Parte do ICMS	308.238,54	189.792,19	459.384,26	330.645,52	342.032,45	98.326,17	361.747,56	250.973,65	200.894,68	351.603,81	385.718,14	427.010,29	3.706.367,26	2.990.390,00
Cota-Parte do IPVA	16.908,16	22.010,82	12.225,88	9.168,44	10.055,77	7.207,33	2.707,97	2.070,28	2.070,27	2.855,35	1.550,08	847,66	89.678,01	92.390,00
Cota-Parte do ITR	0,00	0,00	0,00	160,33	6,67	25,71	6,44	0,00	208,58	476,53	59,53	35,07	978,86	630,00
Transferências da LC 87/1996	1.103,40	1.103,40	1.103,40	1.103,40	1.103,38	1.103,40	1.103,40	1.103,40	1.103,40	1.103,40	1.103,40	1.103,40	13.240,78	10.080,00
Transferências da LC 61/1989	943,51	1.130,03	887,99	1.072,06	1.006,08	1.011,46	1.136,43	1.063,36	1.135,78	1.433,37	1.170,47	1.614,90	13.605,44	10.912,50
Transferência do FUNDEB	350.057,63	350.042,31	358.295,99	327.279,15	344.058,68	340.554,34	312.574,66	322.917,52	319.138,01	312.566,58	311.140,62	381.357,90	4.029.983,39	4.422.180,00
Outras Transferências Correntes	53.148,76	484.761,17	192.380,36	214.410,44	200.314,66	213.720,13	107.412,42	269.828,47	278.607,19	252.591,67	191.883,62	1.096.586,12	3.555.645,01	5.409.210,00
Outras Receitas Correntes	0,00	0,00	0,00	0,00	0,00	0,00	0,00	0,00	0,00	0,00	0,00	1.500,00	1.500,00	21.000,00
Deduções (II)	201.839,06	217.668,89	204.281,78	200.432,53	220.575,44	159.547,49	179.930,93	171.928,64	142.586,47	186.527,45	196.239,76	244.372,90	2.325.931,34	2.351.680,00
Contribuição Servidor para o Plano de Previdência	0,00	0,00	0,00	0,00	0,00	0,00	0,00	0,00	0,00	0,00	0,00	0,00	0,00	0,00
Compensações Financ. entre Regimes Previdência	0,00	0,00	0,00	0,00	0,00	0,00	0,00	0,00	0,00	0,00	0,00	0,00	0,00	0,00
Dedução da Receita para Formação do FUNDEB	201.839,06	217.668,89	204.281,78	200.432,53	220.575,44	159.547,49	179.930,93	171.928,64	142.586,47	186.527,45	196.239,76	244.372,90	2.325.931,34	2.351.680,00
Receita Corrente Líquida (III) = (I - II)	1.221.291,17	1.717.216,54	1.382.709,11	1.361.882,62	1.439.242,83	1.203.100,82	1.509.022,21	1.396.450,62	1.182.637,61	1.326.574,51	1.295.276,95	2.261.085,68	17.296.490,67	17.454.320,00

GOVERNO MUNICIPAL DE SENADOR SÁ

Relatório Resumido de Execução Orçamentária

Demonstrativo da Receita Corrente Líquida

Orçamento Fiscal e da Seguridade Social

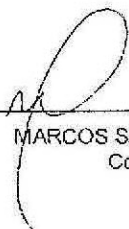
Período: Janeiro a Dezembro de 2017/Bimestre: Novembro e Dezembro

RREO - Anexo 3 (LRF - Art. 53, inciso I)

Em reais



REGINA LUCIA VASCONCELO CORDEIRO
Prefeita Municipal



MARCOS SÂMIO SILVA GALDINO
Controle Interno



PUBLICONT - ASSESSORIA E PLANEJAMENTO
CONTABIL S/C
Contador - CRC CRC PJ 480



João Paulo Vasconcelos Cordeiro
Secretário de Finanças

Relatório Resumido de Execução Orçamentária
Demonstrativo das Receitas e Despesas Previdenciárias do Regime Próprio de Previdência dos Servidores
 Orçamento da Seguridade Social
 Período: Janeiro a Dezembro de 2017/Bimestre: Novembro e Dezembro

RREO - Anexo IV (LRF, Art. 53, inciso II)

R\$ 1,00

Receitas	Previsão Inicial	Previsão Atualizada	Receitas Realizadas		
			No Bimestre	Até o Bimestre 2017	Até o Bimestre 2016
Receitas Previdenciárias (Exceto Intra-Orçamentárias) (I)					
(-) Deduções da Receita					
Deduções da Receita Patrimonial			0,00	0,00	
Receitas Previdenciárias (Intra-Orçamentárias) (II)					
Receitas Intra-Orçamentárias	0,00	0,00	0,00	0,00	0,00
Total das Receitas Previdenciárias - RPPS (III) = (I + II)	0,00	0,00	0,00	0,00	0,00

Despesas	Dotação Inicial	Dotação Atualizada	Despesas Liquidadas		
			No Bimestre	Até o Bimestre 2017	Até o Bimestre 2016
Despesas Previdenciárias (Exceto Intra-Orçamentárias) (IV)					
Despesas Previdenciárias (Intra-Orçamentárias) (V)					
Despesas Intra-Orçamentárias	0,00	0,00	0,00	0,00	0,00
Total das Despesas Previdenciárias - RPPS (VI) = (IV + V)	0,00	0,00	0,00	0,00	0,00
Resultado Previdenciário - RPPS (VII) = (III - IV)	0,00	0,00	0,00	0,00	0,00

Aportes de Recursos para o Regime Próprio de Previdência do Servidor	Previsão Inicial	Previsão Atualizada	Receitas Realizadas		
			No Bimestre	Até o Bimestre 2017	Até o Bimestre 2016
---	---	---	---	---	---

Reserva Orçamentária do RPPS	Previsão Orçamentária
Valor	0,00

Bens e Direitos do RPPS	Novembro	Período de Referência	
		2017	2016
Caixa	0,00	0,00	0,00
Banco	0,00	0,00	0,00
Investimentos	---	---	---
Outros Bens e Direitos	---	---	---

Receitas Intra-Orçamentárias	Previsão Inicial	Previsão Atualizada	Receitas Realizadas		
			No Bimestre	Até o Bimestre 2017	Até o Bimestre 2016

Relatório Resumido de Execução Orçamentária
Demonstrativo das Receitas e Despesas Previdenciárias do Regime Próprio de Previdência dos Servidores
 Orçamento da Seguridade Social
 Período: Janeiro a Dezembro de 2017/Bimestre: Novembro e Dezembro

RREO - Anexo IV (LRF, Art. 53, inciso II)

R\$ 1,00

(-) Deduções da Receita					
Total das Receitas Previdenciárias Intra-Orçamentárias	0,00	0,00	0,00	0,00	0,00
Despesas Intra-Orçamentárias	Dotação Inicial	Dotação Atualizada	Despesas Liquidadas		
			No Bimestre	Até o Bimestre 2017	Até o Bimestre 2016
Total das Despesas Previdenciárias Intra-Orçamentárias	0,00	0,00	0,00	0,00	0,00

Regina Lucia Vasconcelos Cordeiro

REGINA LUCIA VASCONCELO CORDEIRO
 Prefeita Municipal

PUBLICONT - ASSESSORIA E PLANEJAMENTO
 CONTABIL S/C
 Contador - CRC CRC PJ 480

Marcos Sámio Silva Galdino

MARCOS SÂMIO SILVA GALDINO
 Controle Interno

João Paulo Vasconcelos Cordeiro

João Paulo Vasconcelos Cordeiro
 Secretário de Finanças

GOVERNO MUNICIPAL DE SENADOR Sá
 Relatório Resumido de Execução Orçamentária
Demonstrativo do Resultado Nominal
 Orçamento Fiscal e da Seguridade Social
 Período: Janeiro a Dezembro de 2017/Bimestre: Novembro e Dezembro

RREO - Anexo 5 (LRF - Art. 53, inciso III)

Em reais

<u>DÍVIDA FISCAL LÍQUIDA</u>	SALDO		
	Em 31/Dez/2016 (a)	Em Outubro (b)	Em Dezembro (c)
DÍVIDA CONSOLIDADA (I)	2.710.101,43	2.415.609,95	6.629.880,73
DEDUÇÕES (II)	245.558,95	527.146,24	587.023,60
Disponibilidade de Caixa Bruta	905.891,87	715.560,62	752.087,70
Demais Haveres Financeiros	0,00	0,00	0,00
(-) Restos a Pagar Processados (Exceto Precatórios)	1.033.010,00	188.414,38	165.061,10
DÍVIDA CONSOLIDADA LÍQUIDA (III) = (I - II)	2.710.101,43	1.888.463,71	6.042.857,13
RECEITAS DE PRIVATIZAÇÕES (IV)			
PASSIVOS RECONHECIDOS (V)			
DÍVIDA FISCAL LÍQUIDA (VI) = (III + IV - V)	2.710.101,43	1.888.463,71	6.042.857,13

<u>RESULTADO NOMINAL</u>	PERÍODO DE REFERÊNCIA	
	No Bimestre (c-b)	Até o Bimestre (c-a)
DÍVIDA CONSOLIDADA (I)	4.154.393,42	3.332.755,70

<u>DISCRIMINAÇÃO DA META FISCAL</u>	VALOR CORRENTE
META DE RESULTADO NOMINAL FIXADA NO ANEXO DE METAS FISCAIS DA LDO PARA O EXERCÍCIO DE REFERÊNCIA	0,00

<u>REGIME PREVIDENCIÁRIO</u>			
<u>DÍVIDA FISCAL LÍQUIDA PREVIDENCIÁRIA</u>	SALDO		
	Em 31/Dez/2016	Em Outubro	Em Dezembro
DÍVIDA CONSOLIDADA PREVIDENCIÁRIA (VII)	0,00	0,00	0,00
Passivo Atuarial			
Demais Dívidas			
DEDUÇÕES (II)	0,00	0,00	0,00
Disponibilidade de Caixa Bruta	0,00	0,00	0,00
Investimentos			

GOVERNO MUNICIPAL DE SENADOR SÁ
Relatório Resumido de Execução Orçamentária

Demonstrativo do Resultado Nominal


Orçamento Fiscal e da Seguridade Social

Período: Janeiro a Dezembro de 2017/Bimestre: Novembro e Dezembro

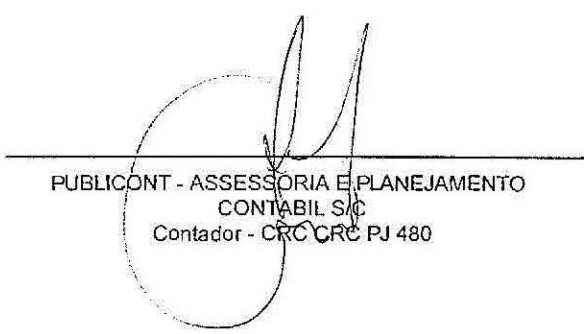
RRFO - Anexo 5 (LRF - Art. 53, inciso III)

Em reais

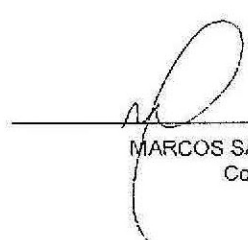
Demais Haveres Financeiros			
(-) Restos a Pagar Processados	0,00	0,00	0,00
DÍVIDA CONSOLIDADA LÍQUIDA (VIII)			
PREVIDENCIÁRIA (IX) = (VII - VIII)	0,00	0,00	0,00
PASSIVOS RECONHECIDOS (X)			
DÍVIDA FISCAL LÍQUIDA PREVIDENCIÁRIA (XI)=(IX-X)	2.268.238,30	1.682.745,41	5.881.489,11




REGINA LUCIA VASCONCELO CORDEIRO
Prefeita Municipal



PUBLICONT - ASSESSORIA E PLANEJAMENTO
CONTABIL S/C
Contador - CRC CRC PJ 480



MARCOS SÂMIO SILVA GALDINO
Controle Interno



João Paulo Vasconcelos Cordeiro
Secretário de Finanças

GOVERNO MUNICIPAL DE SENADOR SÁ
Relatório Resumido de Execução Orçamentária

Demonstrativo do Resultado Primário

Orçamento Fiscal e da Seguridade Social

Período: Janeiro a Dezembro de 2017/Bimestre: Novembro e Dezembro

RREO - Anexo 6 (LRF - Art. 53, inciso III)

Em reais

Receitas Primárias	Previsão Atualizada	Receitas Realizadas	
		Até o Bimestre 2017	Até o Bimestre 2016
Receitas Primárias			
Receitas Primárias Correntes (I)	19.741.350,00	17.238.577,75	0,00
Receitas Tributárias	400.157,50	230.947,64	0,00
IPTU	9.570,00	17.256,53	0,00
ISS	126.000,00	99.501,74	0,00
ITBI	5.247,50	1.556,93	0,00
IRRF	251.990,00	110.001,24	0,00
Outras Receitas Tributárias	7.350,00	2.631,20	0,00
Receitas de Contribuições	84.000,00	116.774,12	0,00
Receitas Previdenciárias	0,00	0,00	0,00
Outras Receitas de Contribuições	84.000,00	116.774,12	0,00
Receita Patrimonial Líquida	0,00	0,00	0,00
Receita Patrimonial	64.650,00	57.912,92	0,00
(-) Aplicações Financeiras	64.650,00	57.912,92	0,00
Transferências Correntes	19.236.192,50	16.889.355,99	0,00
Cota-Parte do FPM	6.300.400,00	6.244.631,10	0,00
Cota-Parte do ICMS	2.990.390,00	2.965.093,73	0,00
Cota-Parte do IPVA	92.390,00	71.742,42	0,00
Convênios	852.980,00	50.246,00	0,00
Outras Transferências Correntes	9.000.032,50	7.557.642,74	0,00
Demais Receitas Correntes	21.000,00	1.500,00	0,00
Dívida Ativa	0,00	0,00	0,00
Diversas Receitas Correntes	21.000,00	1.500,00	0,00
Receitas de Capital (II)	2.652.470,00	171.546,63	0,00
Operações de Crédito (III)	0,00	0,00	0,00
Amortização de Empréstimos (IV)	0,00	0,00	0,00
Alienação de Bens (V)	168.000,00	0,00	0,00
Transferências de Capital	1.885.670,00	170.857,89	0,00
Convênios	1.381.670,00	140.857,89	0,00
Outras Transferências de Capital	504.000,00	30.000,00	0,00
Outras Receitas de Capital	598.800,00	688,74	0,00
Receitas Primárias de Capital (VI) = (II - III - IV - V)	2.484.470,00	171.546,63	0,00
Receita Primária Total (VII) = (I + VI)	22.225.820,00	17.410.124,38	0,00

GOVERNO MUNICIPAL DE SENADOR SÁ
Relatório Resumido de Execução Orçamentária

Demonstrativo do Resultado Primário

Orçamento Fiscal e da Seguridade Social

Período: Janeiro a Dezembro de 2017/Bimestre: Novembro e Dezembro

RREO - Anexo 6 (LRF - Art. 53, inciso III)

Em reais

<u>Despesas Primárias</u>	Dotação Atualizada	Despesas Empenhadas		Despesas Liquidadas		Insc. Restos a Pagar Ñ Proc.	
		Até o Bimestre 2017	Até o Bimestre 2016	Até o Bimestre 2017	Até o Bimestre 2016	Em 2017	Em 2016
Despesas Primárias							
Despesas Correntes (VIII)	21.253.740,00	17.871.320,34	0,00	17.150.942,53	0,00	720.377,81	
Pessoal e Encargos Sociais	10.160.070,00	9.104.681,21	0,00	9.058.713,61	0,00	45.967,60	
Juros e Encargos da Dívida (IX)	20,00	0,00	0,00	0,00	0,00		
Outras Despesas Correntes	11.093.650,00	8.766.639,13	0,00	8.092.228,92	0,00	674.410,21	
Despesas Primárias Correntes (X) = (VIII - IX)	21.253.720,00	17.871.320,34	0,00	17.150.942,53	0,00	720.377,81	
Despesas de Capital (XI)	734.120,00	674.731,92	0,00	586.135,29	0,00	88.596,63	
Investimentos	328.490,00	304.909,89	0,00	216.313,26	0,00	88.596,63	
Inversões Financeiras	10,00	0,00	0,00	0,00	0,00		
Concessão de Empréstimo (XII)							
Aquisição de Título de Capital Já Integralizado (XIII)							
Demais Inversões Financeiras	10,00	0,00	0,00	0,00	0,00		
Amortização da Dívida (XIV)	405.620,00	369.822,03	0,00	369.822,03	0,00		
Despesas Primárias de Capital (XV) = (XI - XII - XIII - XIV)	328.500,00	304.909,89	0,00	216.313,26	0,00	88.596,63	
Reserva de Contingência (XVI)	472.500,00						
Reserva do RPPS (XVII)	0,00						
Despesas Primária Total (XVIII) = (X + XV + XVI + XVII)	22.054.720,00	18.176.230,23	0,00	17.367.255,79	0,00	808.974,44	
Resultado Primário (XIX) = (VII - XVIII)	171.100,00	-766.105,85	0,00				
Saldo de Exercícios Anteriores							
Discriminação da Meta Fiscal						Valor Corrente	
Meta de Resultado Primário Fixada no Anexo de Metas Fiscais da LDO P/ O Exercício de Referência						0,00	

GOVERNO MUNICIPAL DE SENADOR SÁ

Relatório Resumido de Execução Orçamentária

Demonstrativo do Resultado Primário

Orçamento Fiscal e da Seguridade Social

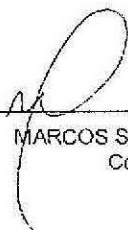
Período: Janeiro a Dezembro de 2017/Bimestre: Novembro e Dezembro

RREO - Anexo 6 (LRF - Art. 53, inciso III)


Em reais



REGINA LUCIA VASCONCELO CORDEIRO
Prefeita Municipal



MARCOS SÂMIO SILVA GALDINO
Controle Interno



PUBLICONT - ASSESSORIA E PLANEJAMENTO
CONTABIL S/C
Contador - CRC CRC PJ 480



João Paulo Vasconcelos Cordeiro
Secretário de Finanças

GOVERNO MUNICIPAL DE SENADOR Sá
Relatório Resumido de Execução Orçamentária

Restos a Pagar por Poder e Órgão

Orçamento Fiscal e da Seguridade Social

Período: Janeiro a Dezembro de 2017/Bimestre: Novembro e Dezembro

RREO - Anexo VII (LRF, Art. 52, inciso I, alíneas "a" e "b" do inciso II e §1º)

RREO - Anexo VII (LRF, art. 53, inciso V)

R\$ 1,00

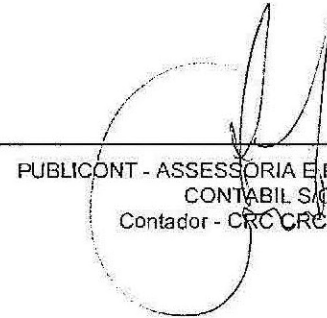
PODER/ÓRGÃO	RESTOS A PAGAR PROCESSADOS					RESTOS A PAGAR NÃO PROCESSADOS				
	Inscritos		Cancelados	Pagos	A Pagar	Inscritos		Cancelados	Pagos	A Pagar
	Em Exercícios Anteriores	Em 31 de Dezembro de 2016				Em Exercícios Anteriores	Em 31 de Dezembro de 2016			
RESTOS A PAGAR (EXCETO INTRA-ORÇAMENTÁRIOS) (I)										
EXECUTIVO										
SECRETARIA DE ESPORTE E JUVENTUDE	695,22	10.200,00	0,00	10.200,00	695,22	1.000,00	310,00	0,00	1.000,00	310,00
RESERVA DE CONTINGENCIA	0,00	0,00	0,00	0,00	0,00	0,00	0,00	0,00	0,00	0,00
FUNDO MUNICIPAL DE HABITAÇÃO DE INTERESSE SOCIAL	0,00	0,00	0,00	0,00	0,00	0,00	0,00	0,00	0,00	0,00
PROCURADORIA GERAL DO MUNICIPIO	0,00	6.400,00	0,00	4.650,00	1.750,00	0,00	0,00	0,00	0,00	0,00
GABINETE DO PREFEITO MUNICIPAL	8.220,76	40.250,55	0,00	40.250,55	8.220,76	18.703,55	72.467,63	0,00	8.139,60	83.031,58
CONTROLADORIA GERAL DO MUNICIPIO	0,00	0,00	0,00	0,00	0,00	0,00	0,00	0,00	0,00	0,00
SECRETÁRIA MUNICIPAL DE ADMINISTRAÇÃO E FINANÇAS	27.085,85	111.920,89	0,00	113.814,07	25.192,67	13.200,00	164.529,93	0,00	84.004,99	93.724,94
FUNDO MUNICIPAL DE EDUCACAO	27.325,41	23.312,87	0,00	21.812,87	28.825,41	23.072,66	97.192,57	0,00	38.399,47	81.865,76
FUNDO MUNICIPAL DE SAUDE	17.280,30	85.060,70	0,00	51.410,75	50.930,25	9.800,00	80.307,89	0,00	49.857,33	40.250,56
SECRETARIA MUNICIPAL DE INFRAESTRUTURA, TRANSP. E CONT.	10.260,42	64.417,58	0,00	63.607,58	11.070,42	166.955,82	116.759,61	0,00	115.034,30	168.681,13
FUNDO MUNICIPAL DE ASSISTENCIA SOCIAL	7.494,32	54.385,47	0,00	53.131,15	8.748,64	9.800,00	99.171,39	0,00	54.506,13	54.465,26
SECRETARIA MUNICIPAL DE DES. AGRARIO, REC. HIDRICOS, ABAST. E	2.445,00	6.583,33	0,00	6.583,33	2.445,00	1.000,00	5.810,00	0,00	2.600,00	4.210,00
FUNDEB - FUN. DE MAN. E DES. DA EDUC. BÁS. E DE VAL. DOS PROF.	24.757,08	102.838,93	0,00	100.591,59	27.004,42	2.058,84	114.151,93	0,00	75.137,68	41.073,09
FUNDO MUNIC DOS DIR. DA CRIANCA E DO ADOLESCENTE	0,00	5.866,65	0,00	5.866,65	0,00	0,00	0,00	0,00	0,00	0,00
SECRETARIA DE CULTURA E TURISMO	0,00	0,00	0,00	0,00	0,00	0,00	0,00	0,00	0,00	0,00
SECRETARIA MUN.DE DES. ECONOMICO E SUST.	0,00	0,00	0,00	0,00	0,00	0,00	0,00	0,00	0,00	0,00
LEGISLATIVO										
CAMARA MUNICIPAL DE SENADOR SA	178,31	0,00	0,00	0,00	178,31	0,00	0,00	0,00	0,00	0,00
RESTOS A PAGAR (INTRA-ORÇAMENTÁRIOS) (II)										
TOTAL (III) = (I + II)	125.742,67	511.236,97	0,00	471.918,54	165.061,10	245.590,87	750.700,95	0,00	428.679,50	567.612,32

GOVERNO MUNICIPAL DE SENADOR Sá
Relatório Resumido de Execução Orçamentária
Restos a Pagar por Poder e Órgão
Orçamento Fiscal e da Seguridade Social
Período: Janeiro a Dezembro de 2017/Bimestre: Novembro e Dezembro

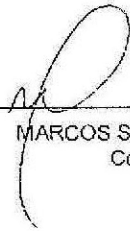
RREO - Anexo VII (LRF, Art. 52, inciso I, alíneas "a" e "b" do inciso II e §1º)



REGINA LUCIA VASCONCELO CORDEIRO
Prefeita Municipal



PUBLICONT - ASSESSORIA E PLANEJAMENTO
CONTABIL S/C
Contador - CRC CRC PJ 480



MARCOS SÂMIO SILVA GALDINO
Controle Interno



João Paulo Vasconcelos Cordeiro
Secretário de Finanças

GOVERNO MUNICIPAL DE SENADOR Sá
Relatório Resumido da Execução Orçamentária

Demonstrativo das Receitas e Despesas com Manutenção e Desenvolvimento do Ensino - MDE

Orçamentos Fiscal e da Seguridade Social

Período: Janeiro a Dezembro de 2017/Bimestre: Novembro e Dezembro

RREO - ANEXO VIII (LDB. art. 72)

R\$ 1,00

RECEITAS DO ENSINO					
RECEITA RESULTANTE DE IMPOSTOS (caput do art. 212 da Constituição)	PREVISÃO INICIAL	PREVISÃO ATUALIZADA	RECEITAS REALIZADAS		
			No Bimestre	Até o Bimestre	%
1 - RECEITAS DE IMPOSTOS	361.307,50	361.307,50	141.689,71	228.316,44	63,19
Imposto sobre a Propriedade Predial e Territorial Urbana	9.570,00	9.570,00	17.256,53	17.256,53	180,31
Imposto de Renda Retido nas Fontes sobre os Rendimentos do Trabalho	220.490,00	220.490,00	104.931,65	110.001,24	49,88
Imposto sobre Transmissão "Inter Vivos" de Bens Imóveis e de Direitos Reais sobre Im	5.247,50	5.247,50	1.556,93	1.556,93	29,66
Imposto sobre Serviços de Qualquer Natureza	126.000,00	126.000,00	17.944,60	99.501,74	78,96
2 - RECEITAS DE TRANSFERÊNCIAS CONSTITUCIONAIS LEGAIS	12.230.872,50	12.230.872,50	2.550.076,74	12.334.697,33	100,84
Cota-Parte do Fundo de Participação dos Municípios - Cota Mensal	7.875.500,00	7.875.500,00	1.024.825,40	7.805.788,58	99,11
Cota-Parte do Fundo de Participação do Municípios - 1% Cota entregue no mês de de:	472.500,00	472.500,00	705.038,40	705.038,40	149,21
Cota-Parte do Imposto Sobre a Propriedade Territorial Rural	3.150,00	3.150,00	94,60	978,86	31,07
Transferência Financeira do ICMS - Desoneração - L.C. Nº 87/96	12.600,00	12.600,00	2.206,80	13.240,78	105,08
Cota-Parte do ICMS	3.737.990,00	3.737.990,00	812.728,43	3.706.367,26	99,15
Cota-Parte do IPVA	115.490,00	115.490,00	2.397,74	89.678,01	77,65
Cota-Parte do IPI - Municípios	13.642,50	13.642,50	2.785,37	13.605,44	99,72
3 - TOTAL DAS RECEITAS DE IMPOSTOS (1 + 2)	12.592.180,00	12.592.180,00	2.691.766,45	12.563.013,77	0,00
RECEITAS ADICIONAIS PARA FINANCIAMENTO DO ENSINO					
RECEITAS ADICIONAIS PARA FINANCIAMENTO DO ENSINO	PREVISÃO INICIAL	PREVISÃO ATUALIZADA	RECEITAS REALIZADAS		
			No Bimestre	Até o Bimestre	%
4 - RECEITAS DA APLICAÇÃO FINANCEIRA DE OUTROS RECURSOS VINCULADOS A	0,00	0,00	0,00	0,00	0,00
5 - RECEITA DE TRANSFERÊNCIAS DO FNDE	435.630,00	435.630,00	107.850,03	504.297,17	115,76
Transferências do Salário-Educação	233.280,00	233.280,00	45.238,21	214.498,43	91,94
Transferências Diretas do FNDE referentes ao Programa Nacional de Alimentação Esc	141.600,00	141.600,00	31.204,80	156.024,00	110,18
Transferências Diretas do FNDE referentes ao Programa Nacional de Apoio ao Transp	60.750,00	60.750,00	31.407,02	133.774,74	220,20
6 - RECEITA DE TRANSFERÊNCIA DE CONVÊNIOS	0,00	0,00	0,00	0,00	0,00
8 - OUTRAS RECEITAS PARA FINANCIAMENTO DO ENSINO	0,00	0,00	0,00	0,00	0,00
9 - TOTAL DAS RECEITAS PARA FINANCIAMENTO DO ENSINO (4 + 5 + 6 + 7 + 8)	435.630,00	435.630,00	107.850,03	504.297,17	115,76
FUNDEB					
RECEITA RESULTANTE DE IMPOSTOS (caput do art. 212 da Constituição)	PREVISÃO INICIAL	PREVISÃO ATUALIZADA	RECEITAS REALIZADAS		
			No Bimestre	Até o Bimestre	%
10 - RECEITAS DESTINADAS AO FUNDEB	2.351.674,50	2.351.674,50	0,00	0,00	0,00
Dedução FUNDEB - <Cota-Parte do FPM>	1.575.100,00	1.575.100,00	0,00	0,00	0,00
Dedução FUNDEB - <Cota-Parte do ITR>	630,00	630,00	0,00	0,00	0,00
Dedução FUNDEB - <Cota-Parte ICMS L.C.>	2.520,00	2.520,00	0,00	0,00	0,00
Dedução FUNDEB - <Cota-Parte do ICMS>	747.598,00	747.598,00	0,00	0,00	0,00
Dedução FUNDEB - <Cota-Parte do IPVA>	23.098,00	23.098,00	0,00	0,00	0,00
Dedução FUNDEB - <Cota-Parte do IPI ->	2.728,50	2.728,50	0,00	0,00	0,00
11 - RECEITAS RECEBIDAS PELO FUNDEB	6.009.780,00	6.009.780,00	784.352,76	5.164.439,82	85,93
11.1 - Transferências de Recursos do FUNDEB	4.422.180,00	4.422.180,00	692.498,52	4.029.983,39	91,13
11.2 - Complementação da União ao FUNDEB	1.587.600,00	1.587.600,00	91.854,24	1.134.456,43	71,45
12 - RESULTADOS DAS TRANFERÊNCIAS DO FUNDEB (11.1 - 10)	2.070.505,50	2.070.505,50	692.498,52	4.029.983,39	194,63
Acréscimo Resultante das Transferência do FUNDEB					

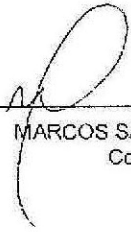
GOVERNO MUNICIPAL DE SENADOR SÁ
Relatório Resumido da Execução Orçamentária
Demonstrativo das Receitas e Despesas com Manutenção e Desenvolvimento do Ensino - MDE
Orçamentos Fiscal e da Seguridade Social
Período: Janeiro a Dezembro de 2017/Bimestre: Novembro e Dezembro

RREO - ANEXO VIII (LDB, art. 72)

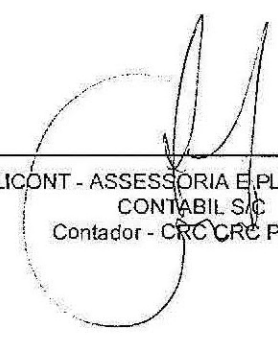
R\$ 1,00



REGINA LUCIA VASCONCELO CORDEIRO
Prefeita Municipal



MARCOS SÂMIO SILVA GALDINO
Controle Interno



PUBLICONT - ASSESSORIA E PLANEJAMENTO
CONTABIL S/C
Contador - CRC CRC PJ 480



João Paulo Vasconcelos Cordeiro
Secretário de Finanças

GOVERNO MUNICIPAL DE SENADOR Sá
Relatório Resumido da Execução Orçamentária

Demonstrativo das Receitas e Despesas com Manutenção e Desenvolvimento do Ensino - MDE

Orçamentos Fiscal e da Seguridade Social

Período: Janeiro a Dezembro de 2017/Bimestre: Novembro e Dezembro

RREO - ANEXO VIII (LDB. art. 72)

R\$ 1,00

DESPESAS DO FUNDEB	DOTAÇÃO INICIAL	DOTAÇÃO ATUALIZADA	DESPESAS LIQUIDADAS		
			No Bimestre	Até o Bimestre	%
13 - PAGAMENTO DOS PROFISSIONAIS DO MAGISTÉRIO	6.129.040,00	7.550.390,00	790.789,60	3.956.630,66	76,61
13.1 - Com Educação Infantil	52.500,00	20,00	0,00	0,00	0,00
13.2 - Com Ensino Fundamental	6.076.540,00	7.550.370,00	790.789,60	3.956.630,66	52,40
13.3 - Com Educação Básica	561.740,00	421.835,00	0,00	0,00	0,00
14 - OUTRAS DESPESAS	6.129.040,00	7.550.390,00	0,00	0,00	0,00
14.1 - Com Educação Infantil	52.500,00	20,00	0,00	0,00	0,00
14.2 - Com Ensino Fundamental	6.076.540,00	7.550.370,00	365.814,80	1.783.403,21	23,62
14.3 - Com Educação Básica	561.740,00	421.835,00	0,00	0,00	0,00
15 - TOTAL DAS DESPESAS DO FUNDEB (13 + 14)	13.381.560,00	15.944.450,00	1.156.604,40	5.740.033,87	36,00

DEDUÇÕES PARA FINS DE LIMITE DO FUNDEB PARA PAGAMENTO DOS PROFISSIONAIS DO MAGISTÉRIO	VALOR
16 - RESTOS A PAGAR INSCRITOS NO EXERCÍCIO SEM DISPONIBILIDADE FINANCEIRA DE RECURSOS DO FUNDEB	1.831.875,39
17 - DESPESAS CUSTEADAS COM O SUPERÁVIT FINANCEIRO DO EXERCÍCIO ANTERIOR DO FUNDEB	0,00
18 - TOTAL DAS DEDUÇÕES CONSIDERADAS PARA FINS DE LIMITE DO FUNDEB (16 + 17)	1.831.875,39
19 - MÍNIMO DE 60% NA REMUNERAÇÃO DO MAGISTÉRIO COM EDUCAÇÃO INFANTIL E ENSINO FUNDAMENTAL (13 / 11) x 100) %	76,61

CONTROLE DA UTILIZAÇÃO DE RECURSOS NO EXERCÍCIO SUBSEQUENTE	VALOR
20 - RECURSOS RECEBIDOS DO FUNDEB EM [EXERCÍCIO_ ANTERIOR] QUE NÃO FORAM UTILIZADOS	0,00
21 - DESPESAS CUSTEADAS COM O SALDO DO ITEM 20 ATÉ O 1º TRIMESTRE DE [EXERCÍCIO]	0,00

MANUTENÇÃO E DESENVOLVIMENTO DO ENSINO - DESPESAS CUSTEADAS COM A RECEITA RESULTANTE DE IMPOSTOS E RECURSOS DO FUNDEB

RECEITAS COM AÇÕES TÍPICAS DE MDE	PREVISÃO INICIAL	PREVISÃO ATUALIZADA	RECEITAS REALIZADAS		
			No Bimestre	Até o Bimestre	%
22 - IMPOSTOS E TRANSFERÊNCIAS DESTINADAS À MDE (25% de 3)	3.148.045,00	3.148.045,00	672.941,61	3.140.753,44	99,76

DESPESAS COM AÇÕES TÍPICAS DE MDE	DOTAÇÃO INICIAL	DOTAÇÃO ATUALIZADA	DESPESAS LIQUIDADAS		
			No Bimestre	Até o Bimestre	%
23 - EDUCAÇÃO INFANTIL	52.500,00	20,00	0,00	0,00	0,00
24 - ENSINO FUNDAMENTAL	6.076.540,00	7.550.370,00	1.189.498,18	6.299.887,14	83,43
25 - ENSINO MÉDIO	63.000,00	50,00	0,00	0,00	0,00
26 - ENSINO SUPERIOR	0,00	0,00	0,00	0,00	0,00
27 - ENSINO PROFISSIONAL NÃO INTEGRADO AO ENSINO REGULAR	0,00	0,00	0,00	0,00	0,00
28 - OUTRAS	1.916.330,00	2.161.175,00	562.217,43	1.883.306,75	87,14
29 - TOTAL DAS DESPESAS COM AÇÕES TÍPICAS DE MDE (23 + 24 + 25 + 26 + 27 + 28)	8.108.370,00	9.711.615,00	1.751.715,61	8.183.193,89	84,26

DEDUÇÕES CONSIDERADAS PARA FINS DE LIMITE CONSTITUCIONAL	VALOR
30 - RESULTADO LÍQUIDO DAS TRANSFERÊNCIAS DO FUNDEB = (12)	4.029.983,39
31 - DESPESAS CUSTEADAS COM A COMPLEMENTAÇÃO DO FUNDEB NO EXERCÍCIO	1.134.456,43
32 - RECEITA DE APLICAÇÃO FINANCEIRA DOS RECURSOS DO FUNDEB ATÉ O BIMESTRE = (50 h)	0,00
33 - DESPESAS CUSTEADAS COM O SUPERÁVIT FINANCEIRO, DO EXERCÍCIO ANTERIOR, DO FUNDEB	0,00
34 - DESPESAS CUSTEADAS COM O SUPERÁVIT FINANCEIRO, DO EXERCÍCIO ANTERIOR, DE OUTROS RECURSOS DE IMPOSTOS	0,00
35 - RESTOS A PAGAR INSCRITOS NO EXERCÍCIO ANTERIOR SEM DISPONIBILIDADE FINANCEIRA DE RECURSOS DE IMPOSTOS VINCULADOS AO	0,00
36 - CANCELAMENTO, NO EXERCÍCIO, DE RESTOS A PAGAR INSCRITOS COM DISPONIBILIDADE FINANCEIRA DE RECURSOS DE IMPOSTOS VINCL	0,00
37 - TOTAL DAS DEDUÇÕES CONSIDERADAS PARA FINS DE LIMITE CONSTITUCIONAL (30 + 31 + 32 + 33 + 34 + 35 + 36)	5.164.439,82
38 - TOTAL DAS DESPESAS PARA FINS DE LIMITE (29 - 37)	4.944.536,76
39 - MÍNIMO DE 25% DAS RECEITAS RESULTANTE DE IMPOSTOS EM MDE ((38 / 3) * 100)	39,36

OUTRAS INFORMAÇÕES PARA CONTROLE					
OUTRAS DESPESAS CUSTEADAS COM RECEITAS ADICIONAIS PARA FINANCIAMENTO DO ENSINO	DOTAÇÃO INICIAL	DOTAÇÃO ATUALIZADA	DESPESAS LIQUIDADAS		
			No Bimestre	Até o Bimestre	%

GOVERNO MUNICIPAL DE SENADOR Sá
Relatório Resumido da Execução Orçamentária

Demonstrativo das Receitas e Despesas com Manutenção e Desenvolvimento do Ensino - MDE

Orçamentos Fiscal e da Seguridade Social

Período: Janeiro a Dezembro de 2017/Bimestre: Novembro e Dezembro

RREO - ANEXO VIII (LDB. art. 72)

R\$ 1,00

OUTRAS INFORMAÇÕES PARA CONTROLE					
OUTRAS DESPESAS CUSTEADAS COM RECEITAS ADICIONAIS PARA FINANCIAMENTO DO ENSINO	DOTAÇÃO INICIAL	DOTAÇÃO ATUALIZADA	DESPESAS LIQUIDADAS		
			No Bimestre	Até o Bimestre	%
40 - DESPESAS CUSTEADAS COM A APLICAÇÃO FINANCEIRA DE OUTROS RECURSOS	0,00	0,00	0,00	0,00	0,00
41 - DESPESAS CUSTEADAS COM A CONTRIBUIÇÃO SOCIAL DO SALÁRIO-EDUCAÇÃO	0,00	0,00	0,00	0,00	0,00
42 - DESPESAS CUSTEADAS COM A OPERAÇÕES DE CRÉDITO	0,00	0,00	0,00	0,00	0,00
43 - DESPESAS CUSTEADAS COM OUTRAS RECEITAS PARA FINANCIAMENTO DO ENSINO	0,00	0,00	0,00	0,00	0,00
44 - TOTAL DAS OUTRAS DESPESAS CUSTEADAS COM RECEITAS ADICIONAIS PARA FINANCIAMENTO DO ENSINO	0,00	0,00	0,00	0,00	0,00
45 - TOTAL GERAL DAS DESPESAS (29 + 44)	0,00	0,00	0,00	0,00	0,00
RESTOS A PAGAR INSCRITOS COM DISPONIBILIDADE FINANCEIRA DE RECURSOS DE IMPOSTOS VINCULADOS AO ENSINO	SALDO ATÉ O BIMESTRE		CANCELADOS EM 2017 (g)		
46 - RESTOS A PAGAR DE DESPESAS COM FUNDEB	0,00		0,00		
FLUXO FINANCEIRO DOS RECURSOS			VALOR		
			FUNDEB (h)	FUNDEF	
47 - SALDO FINANCEIRO EM 31 DE DEZEMBRO DE [EXERCÍCIO_ ANTERIOR]			0,00	0,00	
48 - (+) INGRESSO DE RECURSOS ATÉ O BIMESTRE			0,00	0,00	
49 - (-) PAGAMENTOS EFETUADOS ATÉ O BIMESTRE			0,00	0,00	
50 - (+) RECEITA DE APLICAÇÃO FINANCEIRA DOS RECURSOS ATÉ O BIMESTRE			0,00	0,00	
51 - (=) SALDO FINANCEIRO NO EXERCÍCIO ATUAL			0,00	0,00	
52 - SALDO ATUAL DAS CONTAS BANCÁRIAS DE VINCULAÇÃO AO FUNDEB 60% e 40% (((47 + 48) - 49) + 50)			0,00	0,00	

Regina Lucia Vasconcelos Cordeiro

REGINA LUCIA VASCONCELO CORDEIRO
Prefeita Municipal

PUBLICONT - ASSESSORIA E PLANEJAMENTO
CONTABIL S/C
Contador - CRC CRC PJ 480

Marcos Sâmio Silva Galvão

MARCOS SÂMIO SILVA GALDINO
Controle Interno

João Paulo Vasconcelos Cordeiro

João Paulo Vasconcelos Cordeiro
Secretário de Finanças

GOVERNO MUNICIPAL DE SENADOR SÁ
Relatório Resumido de Execução Orçamentária
Demonstrativo das Receitas de Operações de Crédito e Despesas de Capital
Orçamento Fiscal e da Seguridade Social
Período: Janeiro a Dezembro de 2017/Bimestre: Novembro e Dezembro

RREO - Anexo IX (LRF, Art. 52, inciso I, alíneas "a" e "b" do inciso II e §1º)

R\$ 1,00

RECEITAS	PREVISÃO ATUALIZADA (a)	RECEITAS REALIZADAS Até o Bimestre (b)		SALDO NÃO REALIZADO (c) = (a - b)
RECEITAS DE OPERAÇÕES DE CRÉDITO (I)	0,00	0,00		0,00
DESPESAS	DOTAÇÃO ATUALIZADA (d)	DESPESAS EXECUTADAS Até o Bimestre		SALDO NÃO EXECUTADO (g) = (d - (e + f))
		LIQUIDADAS (e)	INSCRITAS EM RESTOS A PAGAR NÃO PROCESSADOS (f)	
DESPESAS DE CAPITAL	734.120,00	586.135,29	88.596,63	59.388,08
DESPESAS DE CAPITAL LÍQUIDA (II)	734.120,00	586.135,29	88.596,63	59.388,08
RESULTADO PARA APURAÇÃO DA REGRA DE OURO (III) = (I - II)	-734.120,00	-674.731,92		-59.388,08

Regina Lucia Vasconcelos Cordeiro

REGINA LUCIA VASCONCELO CORDEIRO
Prefeita Municipal

PUBLICONT - ASSESSORIA E PLANEJAMENTO
CONTABIL S/C
Contador - CRC CRC PJ 480

Marcos Sámio Silva Galvão

MARCOS SÂMIO SILVA GALDINO
Controle Interno

João Paulo Vasconcelos Cordeiro

João Paulo Vasconcelos Cordeiro
Secretário de Finanças

GOVERNO MUNICIPAL DE SENADOR SÁ
Relatório Resumido da Execução Orçamentária
Demonstrativo da Projeção do Regime Próprio de Previdência dos Servidores
Orçamentos da Seguridade Social
Período: Janeiro a Dezembro de 2017/Bimestre: Novembro e Dezembro


RREO - ANEXO X (LRF, art. 53, § 1º, inciso II)

R\$ 1,00


EXERCÍCIO	RECEITAS PREVIDENCIÁRIAS (a)	DESPESAS PREVIDENCIÁRIAS (a)	RESULTADO PREVIDENCIÁRIO (c) = (a - b)	SALDO FINANCEIRO DO EXERCÍCIO (d) = ("d" exercício anterior) + (c)
	0,00	0,00	0,00	0,00




REGINA LUCIA VASCONCELO CORDEIRO
Prefeita Municipal



PUBLICONT - ASSESSORIA E PLANEJAMENTO
CONTABIL S/C
Contador - CRC CRC PJ 480



MARCOS SÂMIO SILVA GALDINO
Controle Interno



João Paulo Vasconcelos Cordeiro
Secretário de Finanças

GOVERNO MUNICIPAL DE SENADOR SÁ
Relatório Resumido de Execução Orçamentária
Demonstrativo das Receita de Alienação de Ativos e Aplicação dos Recursos
Orçamento Fiscal e da Seguridade Social
Período: Janeiro a Dezembro de 2017/Bimestre: Novembro e Dezembro

RREO - Anexo XI (LRF, Art. 52, inciso I, alíneas "a" e "b" do inciso II e §1º)

R\$ 1,00

RECEITAS	PREVISÃO ATUALIZADA (a)	RECEITAS REALIZADAS Até o Bimestre (b)		SALDO NÃO REALIZADO (c) = (a - b)
RECEITAS DE CAPITAL - ALIENAÇÃO DE ATIVOS (I) Alienação de Outros Bens Móveis	168.000,00	0,00		168.000,00
DESPESAS	DOTAÇÃO ATUALIZADA (d)	DESPESAS EXECUTADAS Até o Bimestre		SALDO NÃO EXECUTADO (g) = (d - (e + f))
		LIQUIDADAS (e)	INSCRITAS EM RESTOS A PAGAR NÃO PROCESSADOS (f)	
APLICAÇÃO DOS RECURSOS DA ALIENAÇÃO DE ATIVOS (II)				
DESPESA DE CAPITAL				
Investimentos	3.602.600,00	0,00	0,00	3.602.600,00
Inversões Financeiras	52.500,00	0,00	0,00	52.500,00
Amortização da Dívida	181.200,00	0,00	0,00	181.200,00
DESPESAS CORRENTES DOS REGIMES DE PREVIDÊNCIA				
Regime Geral da Previdência Social	0,00	0,00	0,00	0,00
Regime Próprio de Previdência dos Servidores	0,00	0,00	0,00	0,00
	2016	2017		SALDO ATUAL
SALDO FINANCEIRO A APLICAR	(h)	(i) = (Ib - (IIe + II f))		(j) = (IIIh + IIIi)
VALOR (III)	0,00	0,00		0,00

Fonte:

Regina Lucia Vasconcelos Cordeiro

REGINA LUCIA VASCONCELO CORDEIRO
Prefeita Municipal

[Assinatura]
PUBLICONT - ASSESSORIA E PLANEJAMENTO
CONTABIL S/C
Contador - CRC CRC PJ 480

[Assinatura]
MARCOS SÂMIO SILVA GALDINO
Controle Interno

[Assinatura]
João Paulo Vasconcelos Cordeiro
Secretário de Finanças

GOVERNO MUNICIPAL DE SENADOR Sá
Relatório Resumido da Execução Orçamentária
Demonstrativo da Receita e Despesa com Ações de Serviços Públicos de Saúde
Orçamentos Fiscal e da Seguridade Social
Período: Janeiro a Dezembro de 2017/Bimestre: Novembro e Dezembro

RREO - ANEXO XII (ADCT. art. 77)

R\$ 1,00

RECEITAS	PREVISÃO INICIAL	PREVISÃO ATUALIZADA	RECEITAS REALIZADAS	
			Até o Bimestre	%
RECEITA DE IMPOSTOS	392.807,50	392.807,50	228.316,44	58,12
Imposto sobre a Propriedade Predial e Territorial Urbana	9.570,00	9.570,00	17.256,53	180,31
Imposto de Renda Retido nas Fontes sobre os Rendimentos do Trabalho	220.490,00	220.490,00	110.001,24	49,88
Imposto sobre Transmissão "Inter Vivos" de Bens Imóveis e de Direitos Reais sobre Im	5.247,50	5.247,50	1.556,93	29,66
Imposto sobre Serviços de Qualquer Natureza	126.000,00	126.000,00	99.501,74	78,96
RECEITAS DE TRANSFERÊNCIAS CONSTITUCIONAIS LEGAIS	12.230.872,50	12.230.872,50	12.334.697,33	100,84
Cota-Parte do Fundo de Participação dos Municípios - Cota Mensal	7.875.500,00	7.875.500,00	7.805.788,58	99,11
Cota-Parte do Fundo de Participação do Municípios - 1% Cota entregue no mês de de:	472.500,00	472.500,00	705.038,40	149,21
Cota-Parte do Imposto Sobre a Propriedade Territorial Rural	3.150,00	3.150,00	978,86	31,07
Transferência Financeira do ICMS - Desoneração - L.C. N° 87/96	12.600,00	12.600,00	13.240,78	105,08
Cota-Parte do ICMS	3.737.990,00	3.737.990,00	3.706.367,26	99,15
Cota-Parte do IPVA	115.490,00	115.490,00	89.678,01	77,65
Cota-Parte do IPI - Municípios	13.642,50	13.642,50	13.605,44	99,72
TOTAL	12.592.180,00	12.592.180,00	12.563.013,77	99,76

DESPESAS CORRENTES (Por Grupo de Natureza da Despesa)	DOTAÇÃO INICIAL	DOTAÇÃO ATUALIZADA	DESPESAS LIQUIDADAS	
			Até o Bimestre	%
DESPESAS CORRENTES	3.201.945,00	3.576.938,00	2.893.273,05	80,88
Pessoal e Encargos Sociais	1.625.565,00	1.560.163,00	1.389.439,45	89,05
Juros e Encargos da Dívida	0,00	0,00	0,00	0,00
Outras Despesas Correntes	1.576.380,00	2.016.775,00	1.503.833,60	74,56
DESPESAS DE CAPITAL	437.220,00	99.430,00	10.694,73	10,75
Investimentos	437.220,00	99.430,00	10.694,73	10,75
Inversões Financeiras	0,00	0,00	0,00	0,00
Amortização da Dívida	0,00	0,00	0,00	0,00
TOTAL (IV)	3.639.165,00	3.676.368,00	2.903.967,78	0,00

DESPESAS PRÓPRIAS COM AÇÕES E SERVIÇOS PÚBLICOS DE SAÚDE	DOTAÇÃO INICIAL	DOTAÇÃO ATUALIZADA	DESPESAS LIQUIDADAS	
			Até o Bimestre	%
DESPESAS COM SAÚDE (V) = (IV)	3.639.165,00	3.676.368,00	2.903.967,78	78,99
(-) DESPESAS COM INATIVOS E PENSIONISTAS	39.900,00	33.750,00	0,00	0,00
(-) DESPESAS CUSTEADAS COM OUTROS RECURSOS DESTINADOS À SAÚDE	777.311,35	777.311,35	777.311,35	100,00
Recursos de Transferências do Sistema Único de Saúde	0,00	0,00	0,00	0,00
Recursos de Operações de Crédito	0,00	0,00	0,00	0,00
Outros Recursos	0,00	0,00	0,00	0,00
(-) RESTOS A PAGAR INSCRITOS NO EXERCÍCIO SEM DISPONIBILIDADE FINANCEIRA	0,00	0,00	0,00	0,00
TOTAL DAS DESPESAS PRÓPRIAS COM AÇÕES E SERVIÇOS PÚBLICOS DE SAÚDE	2.821.953,65	2.865.306,65	2.055.922,48	74,22

CONTROLE DE RESTOS A PAGAR VINCULADOS À SAÚDE INSCRITOS EM EXERCÍCIOS ANTERIORES	RESTOS A PAGAR INSCRITOS COM DISPONIBILIDADE FINANCEIRA DE RECURSOS PRÓPRIOS VINCULADOS	
	Inscritos em Exercícios Anteriores	Cancelado em 2017 (f)
RESTOS A PAGAR DE DESPESAS PRÓPRIAS COM AÇÕES E SERVIÇOS PÚBLICOS DE SAÚDE (VII)	0,00	0,00

PARTICIPAÇÃO DAS DESPESAS COM AÇÕES E SERVIÇOS PÚBLICOS DE SAÚDE NA RECEITA DE IMPOSTOS LÍQUIDA E TRANSFERÊNCIAS CONSTITUCIONAIS LEGAIS - LIMITE CONSTITUCIONAL <%> (VI - VII f) / 1)	
	16,36

DESPESAS COM SAÚDE (Por Subfunção)	DOTAÇÃO INICIAL	DOTAÇÃO ATUALIZADA	DESPESAS LIQUIDADAS	
			Até o Bimestre	%
Administração Geral	2.273.440,00	2.895.963,00	2.288.932,44	79,03
Atenção Básica	1.185.845,00	780.325,00	615.035,34	78,81

GOVERNO MUNICIPAL DE SENADOR SÁ
 Relatório Resumido da Execução Orçamentária
 Demonstrativo da Receita e Despesa com Ações de Serviços Públicos de Saúde
 Orçamentos Fiscal e da Seguridade Social
 Período: Janeiro a Dezembro de 2017/Bimestre: Novembro e Dezembro

RREO - ANEXO XII (ADCT. art. 77)

R\$ 1,00

DESPESAS COM SAÚDE (Por Subfunção)	DOTAÇÃO INICIAL	DOTAÇÃO ATUALIZADA	DESPESAS LIQUIDADAS	
			Até o Bimestre	%
Assistência Hospitalar e Ambulatorial	179.880,00	80,00	0,00	0,00
TOTAL	3.639.165,00	3.676.368,00	2.903.967,78	78,99

Regina Lucia Vasconcelos Cordeiro

REGINA LUCIA VASCONCELO CORDEIRO
 Prefeita Municipal

PUBLICONT - ASSESSORIA E PLANEJAMENTO
 CONTABIL S/C
 Contador - CRC CRC PJ 480

Marcos Sámio Silva Galdino

MARCOS SÂMIO SILVA GALDINO
 Controle Interno

João Paulo Vasconcelos Cordeiro

João Paulo Vasconcelos Cordeiro
 Secretário de Finanças

GOVERNO MUNICIPAL DE SENADOR Sá
Relatório Resumido da Execução Orçamentária
Demonstrativo das Parcerias Público-Privadas

Orçamentos Fiscal e da Seguridade Social

Período: Janeiro a Dezembro de 2017/Bimestre: Novembro e Dezembro

RREO - ANEXO XIII (Lei nº 11.079, de 30.12.2004, arts. 22, 25 e 28)

R\$ 1,00

ESPECIFICAÇÃO	SALDO TOTAL EM 31 DE DEZEMBRO DO EXERCÍCIO ANTERIOR (a)	REGISTROS EFETUADOS EM 2017		SALDO TOTAL
		No Bimestre	Até o Bimestre (b)	
TOTAL DE ATIVOS	0,00	0,00	0,00	0,00
Direitos Futuros	0,00	0,00	0,00	0,00
Ativos Contabilizados na SPE	0,00	0,00	0,00	0,00
Contrapartida parameter Provisões de PPP	0,00	0,00	0,00	0,00
TOTAL DE PASSIVOS (I)	0,00	0,00	0,00	0,00
Obrigações Não Relacionadas a Serviços	0,00	0,00	0,00	0,00
Contrapartida para Ativos da SPE	0,00	0,00	0,00	0,00
Provisões de PPP	0,00	0,00	0,00	0,00
GARANTIAS DE PPP (II)	0,00	0,00	0,00	0,00
SALDO LÍQUIDO DE PASSIVOS DE PPP (III) = (I - II)	0,00	0,00	0,00	0,00
PASSIVOS CONTINGENTES	0,00	0,00	0,00	0,00
Contraprestações Futuras	0,00	0,00	0,00	0,00
Riscos Não Provisionados	0,00	0,00	0,00	0,00
Outros Passivos Contingentes	0,00	0,00	0,00	0,00
ATIVOS CONTINGENTES	0,00	0,00	0,00	0,00
Serviços Futuros	0,00	0,00	0,00	0,00
Outros Ativos Contingentes	0,00	0,00	0,00	0,00

DESPESAS DE PPP	EXERCÍCIO ANTERIOR	EXERCÍCIO CORRENTE (EC)	<EC+1>	<EC+2>	<EC+3>	<EC+4>	<EC+5>	<EC+6>	<EC+7>	<EC+8>	<EC+9>
Do Ente Federado	0,00	0,00	0,00	0,00	0,00	0,00	0,00	0,00	0,00	0,00	0,00
Das Estatais Não-Dependentes	0,00	0,00	0,00	0,00	0,00	0,00	0,00	0,00	0,00	0,00	0,00
TOTAL DAS DESPESAS	0,00	0,00	0,00	0,00	0,00	0,00	0,00	0,00	0,00	0,00	0,00
RECEITA CORRENTE LÍQUIDA (RCL)	0,00	0,00	0,00	0,00	0,00	0,00	0,00	0,00	0,00	0,00	0,00
TOTAL DAS DESPESAS / RCL (%)	0,00	0,00	0,00	0,00	0,00	0,00	0,00	0,00	0,00	0,00	0,00
Nota:											

Regina Lucia Vasconcelos Cordeiro

REGINA LUCIA VASCONCELO CORDEIRO
Prefeita Municipal

[Assinatura]

PUBLICONT - ASSESSORIA E PLANEJAMENTO
CONTABIL S/C
Contador - CRC CRC PJ 480

[Assinatura]

MARCOS SÂMIO SILVA GALDINO
Controlador Interno

[Assinatura]

João Paulo Vasconcelos Cordeiro
Secretário de Finanças

GOVERNO MUNICIPAL DE SENADOR Sá
Relatório Resumido de Execução Orçamentária
Demonstrativo Simplificado do Relatório Resumido da Execução Orçamentária
Orçamento Fiscal e da Seguridade Social
Período: Janeiro a Dezembro de 2017/Bimestre: Novembro e Dezembro

RREO - Anexo XIV (LRF, Art. 52, inciso I, alíneas "a" e "b" do inciso II e §1º)

R\$ 1,00

BALANÇO ORÇAMENTÁRIO	No Bimestre		Até o Bimestre	
RECEITAS				
PREVISÃO INICIAL		22.458.470,00		22.458.470,00
PREVISÃO ATUALIZADA		22.458.470,00		22.458.470,00
RECEITAS REALIZADAS		3.557.909,26		17.737.077,82
DÉFICIT ORÇAMENTÁRIO		269.040,52		269.040,52
SALDOS DE EXERCÍCIOS ANTERIORES		0,00		0,00
DESPESAS				
DOTAÇÃO INICIAL		22.460.360,00		22.460.360,00
CRÉDITOS ADICIONAIS		0,00		0,00
DOTAÇÃO ATUALIZADA		22.460.360,00		22.460.360,00
DESPESA EMPENHADA		-3.209.913,40		18.546.052,26
DESPESA LIQUIDADADA		3.590.519,12		17.737.077,82
SUPERÁVIT ORÇAMENTÁRIO		0,00		0,00
DESPESA POR FUNÇÃO/SUBFUNÇÃO		No Bimestre	Até o Bimestre	
DESPESAS EMPENHADAS		-3.209.913,40		18.546.052,26
DESPESAS LIQUIDADADAS		3.590.519,12		17.737.077,82
RECEITA CORRENTE LÍQUIDA - RCL		Até o Bimestre		
RECEITA CORRENTE LÍQUIDA				17.296.490,67
RECEITAS E DESPESAS DOS REGIMES DE PREVIDÊNCIA		No Bimestre	Até o Bimestre	
Regime Geral de Previdência Social				
RECEITAS PREVIDENCIÁRIAS REALIZADAS GERAL		0,00		0,00
DESPESAS PREVIDENCIÁRIAS LIQUIDADAS GERAL		0,00		0,00
RESULTADO PREVIDENCIÁRIO GERAL		0,00		0,00
Regime Próprio de Previdência dos Servidores				
RECEITAS PREVIDENCIÁRIAS REALIZADAS RPPS		0,00		0,00
DESPESAS PREVIDENCIÁRIAS LIQUIDADAS RPPS		0,00		0,00
RESULTADO PREVIDENCIÁRIO RPPS		0,00		0,00
RESULTADOS NOMINAL E PRIMÁRIO	Meta Fixada no AMF da LDO (a)	Resultado Apurado Até o Bimestre (b)	% em Relação à Meta (b/a)	
RESULTADO NOMINAL	0,00	3.332.755,10		0,00
RESULTADO PRIMÁRIO	0,00	-766.105,85		0,00
RESTOS A PAGAR POR PODER E MINISTÉRIO PÚBLICO	Inscrição	Cancelamento Até o Bimestre	Pagamento Até o Bimestre	Saldo a Pagar
RESTOS A PAGAR PROCESSADOS				
Poder Executivo	511.236,97	0,00	471.918,54	164.882,79
Poder Legislativo	0,00	0,00	0,00	178,31
RESTOS A PAGAR NÃO PROCESSADOS				
Poder Executivo	750.700,95	0,00	428.679,50	567.612,32
Poder Legislativo	0,00	0,00	0,00	0,00
TOTAL	1.261.937,92	0,00	900.598,04	732.673,42
DESPESAS COM AÇÕES TÍPICAS DE MDE	Valor Apurado Até o Bimestre	Limites Constitucionais Anuais		
		% Mínimo a Aplicar no Exercício	% Aplicado Até o Bimestre	
Mínimo Anual de <18% / 25%> das Receitas de Impostos em	4.944.536,76	25,00		39,36
Mínimo Anual de 60% do FUNDEB na Remuneração do	3.956.630,66	60,00		76,61

GOVERNO MUNICIPAL DE SENADOR SÁ
 Relatório Resumido de Execução Orçamentária
Demonstrativo Simplificado do Relatório Resumido da Execução Orçamentária
 Orçamento Fiscal e da Seguridade Social
 Período: Janeiro a Dezembro de 2017/Bimestre: Novembro e Dezembro

RREO - Anexo XIV (LRF, Art. 52, inciso I, alíneas "a" e "b" do inciso II e §1º)

R\$ 1,00

RECEITAS DE OPERAÇÕES DE CRÉDITO E DESPESAS DE CAPITAL	Valor Apurado Até o Bimestre	Saldo Não Realizado	
Receitas de Operações de Crédito	0,00	0,00	
Despesa de Capital Líquida	586.135,29	59.388,08	
RECEITA DE ALIENAÇÃO DE ATIVOS E APLICAÇÃO DOS RECURSOS	Valor Apurado Até o Bimestre	Saldo a Realizar	
Receita de Capital Resultante da Alienação de Ativos	0,00	168.000,00	
Aplicação dos Recursos da Alienação de Ativos	0,00	0,00	
DESPESAS COM AÇÕES E SERVIÇOS PÚBLICOS DE SAÚDE	Valor Apurado Até o Bimestre	Limite Constitucional Anual	
		% Mínimo a Aplicar no Exercício	% Aplicado Até o Bimestre
Despesas Próprias com Ações e Serviços Públicos de Saúde	2.055.922,48	15,00	16,36

Regina Lúcia Vasconcelos Cordeiro

REGINA LUCIA VASCONCELO CORDEIRO
 Prefeita Municipal

PUBLICONT - ASSESSORIA E PLANEJAMENTO
 CONTABIL S/C
 Contador - CRC CRC PJ 480

MARCOS SÂMIO SILVA GALDINO
 Controle Interno

João Paulo Vasconcelos Cordeiro
 Secretário de Finanças