


Estado do Ceará  
GOVERNO MUNICIPAL DE SENADOR SÁ  
EDITAL DE PUBLICAÇÃO Nº 2016.09.30-1

O Prefeito Municipal do Município de Senador Sá - Estado do Ceará, Cidadão Alex Sandro Rodrigues de Oliveira, em pleno exercício do cargo e no uso competente de suas atribuições, notadamente as conferidas pelo Art. 28, Inciso X, da Constituição do Estado do Ceará, **RESOLVE** publicar mediante afixação nos locais de amplo acesso do público em geral no âmbito do Município de Senador Sá/CE, o **RELATÓRIO RESUMIDO DA EXECUÇÃO ORÇAMENTÁRIA - RREQ**, atinente ao **4º BIMESTRE** do exercício financeiro de **2016**.

**PUBLIQUE-SE, DIVULGUE-SE, CUMPRA-SE.**

**Paço do Poder Executivo Municipal de Senador Sá - Estado do Ceará.**  
**Em, 30 de Setembro de 2016.**




**Alex Sandro Rodrigues de Oliveira**  
**PREFEITO MUNICIPAL**

# DECLARAÇÃO

Em cumprimento ao art. 7º da Instrução Normativa do TCM nº 03/2000, **DECLARO**, para fins de prova junto a esse Órgão de Controle Externo, que a GOVERNO MUNICIPAL DE SENADOR Sá - CE publicou mediante afixação nos locais de amplo acesso público em geral no âmbito do Município de Senador Sá e no site [www.publicont.com.br](http://www.publicont.com.br) o **R.R.E.O. (Relatório Resumido de Execução Orçamentária)** (art. 54 da Lei Complementar nº 101/2000), referente ao 4º **BIMESTRE de 2016**, conforme EDITAL DE PUBLICAÇÃO anexo.

**Senador Sá - CE, 30 de Setembro de 2016.**



**Alex Sandro Rodrigues de Oliveira**  
**PREFEITO MUNICIPAL**

GOVERNO MUNICIPAL DE SENADOR SÁ  
Relatório Resumido de Execução Orçamentária

**Balanco Orçamentário**

Orçamento Fiscal e da Seguridade Social

Período: Janeiro a Agosto de 2016/Bimestre: Julho e Agosto

RRFO - Anexo 1 (LRF, Art. 52, inciso I, alíneas "a" e "b" do inciso II e §1º)

Em reais

Receitas Orçamentárias	Previsão Inicial	Previsão Atualizada (a)	Receitas Realizadas				Saldo (a-c)
			No Bimestre (b)	% (b/a)	Até Bimestre (c)	% (c/a)	
Receitas Orçamentárias							
Receitas (Exceto Intra-Orçamentárias) (I)	20.681.405,16	20.681.405,16	2.562.265,74	12,39	10.784.561,82	52,15	9.896.843,34
Receitas Correntes	18.155.226,46	18.155.226,46	2.477.265,74	13,64	10.698.381,35	58,93	7.456.845,11
Receita Tributária	381.123,20	381.123,20	23.413,01	6,14	49.509,14	12,99	331.614,06
Impostos	374.123,20	374.123,20	23.413,01	6,26	49.479,14	13,23	324.644,06
Taxas	7.000,00	7.000,00	0,00	0,00	30,00	0,43	6.970,00
Receitas de Contribuições	80.000,00	80.000,00	3.324,14	4,16	19.378,10	24,22	60.621,90
Contribuição para o Custeio do Serviço de	80.000,00	80.000,00	3.324,14	4,16	19.378,10	24,22	60.621,90
Receita Patrimonial	61.600,00	61.600,00	7.256,88	11,78	40.639,78	65,97	20.960,22
Receitas de Valores Mobiliários	61.600,00	61.600,00	7.256,88	11,78	40.639,78	65,97	20.960,22
Transferências Correntes	17.612.503,26	17.612.503,26	2.443.271,71	13,87	10.588.854,33	60,12	7.023.648,93
Transferências Intergovernamentais	16.800.132,86	16.800.132,86	2.443.271,71	14,54	10.588.854,33	63,03	6.211.278,53
Transferências de Convênios	812.370,40	812.370,40	0,00	0,00	0,00	0,00	812.370,40
Outras Receitas Correntes	20.000,00	20.000,00	0,00	0,00	0,00	0,00	20.000,00
Multas e Juros de Mora	3.000,00	3.000,00	0,00	0,00	0,00	0,00	3.000,00
Indenizações e Restituições	3.000,00	3.000,00	0,00	0,00	0,00	0,00	3.000,00
Receitas Diversas	14.000,00	14.000,00	0,00	0,00	0,00	0,00	14.000,00
Receitas de Capital	2.526.178,70	2.526.178,70	85.000,00	3,36	86.180,47	3,41	2.439.998,23
Alienação de Bens	160.000,00	160.000,00	0,00	0,00	0,00	0,00	160.000,00
Alienação de Bens Móveis	160.000,00	160.000,00	0,00	0,00	0,00	0,00	160.000,00
Transferências de Capital	1.795.889,60	1.795.889,60	85.000,00	4,73	85.000,00	4,73	1.710.889,60
Transferências Intergovernamentais	480.000,00	480.000,00	85.000,00	17,71	85.000,00	17,71	395.000,00
Transferências de Convênios	1.315.889,60	1.315.889,60	0,00	0,00	0,00	0,00	1.315.889,60
Outras Receitas de Capital	570.289,10	570.289,10	0,00	0,00	1.180,47	0,21	569.108,63
Outras Receitas	570.289,10	570.289,10	0,00	0,00	1.180,47	0,21	569.108,63
Receitas (Intra-Orçamentárias) (II)	0,00	0,00	0,00	0,00	0,00	0,00	0,00
SubTotal das Receitas (III) = (I + II)	20.681.405,16	20.681.405,16	2.562.265,74	12,39	10.784.561,82	52,15	9.896.843,34
Operações de Crédito/Refinanciamento (IV)							
SubTotal com Refinanciamento (V) = (III + IV)	20.681.405,16	20.681.405,16	2.562.265,74	12,39	10.784.561,82	52,15	9.896.843,34
Déficit (VI)					0,00		
Total (VII) = (V + VI)	20.681.405,16	20.681.405,16	2.562.265,74		10.784.561,82		

Despesas Orçamentárias	Dotação Inicial (d)	Dotação Atualizada (e)	Despesas Empenhadas		Saldo (g) = (e-f)	Despesas Liquidadas		Saldo (i) = (e-h)	Despesas Pagas Até o Bimestre (j)	Inscritas em Restos a Pagar Não Proc. (k)
			No Bimestre	Até o Bimestre (f)		No Bimestre	Até o Bimestre (h)			
Despesas Orçamentárias										
Despesas (Exceto Intra-Orçamentárias) (VIII)	21.391.005,16	21.391.005,16	600.416,99	17.085.168,60	4.305.836,56	2.911.409,08	10.277.588,66	11.113.416,50	9.327.098,23	

GOVERNO MUNICIPAL DE SENADOR SÁ  
Relatório Resumido de Execução Orçamentária

**Balanco Orçamentário**


Orçamento Fiscal e da Seguridade Social

Período: Janeiro a Agosto de 2016/Bimestre: Julho e Agosto


RREO - Anexo 1 (LRF, Art. 52, inciso I, alíneas "a" e "b" do inciso II e §1º)

Em reais


Despesas Orçamentárias	Dotação Inicial (d)	Dotação Atualizada (e)	Despesas Empenhadas		Saldo (g) = (e-f)	Despesas Liquidadas		Saldo (i) = (e-h)	Despesas Pagas Até o Bimestre (j)	Inscritas em Restos a Pagar Não Proc. (k)
			No Bimestre	Até o Bimestre (f)		No Bimestre	Até o Bimestre (h)			
DESPESAS CORRENTES	17.298.905,16	19.348.005,16	472.416,99	16.693.146,22	2.654.858,94	2.729.112,60	9.911.070,40	9.436.934,76	8.961.374,89	
PESSOAL E ENCARGOS SOCIAIS	8.803.268,00	9.370.068,00	25.000,00	8.913.680,00	456.388,00	1.611.614,29	5.939.136,43	3.430.931,57	5.211.089,07	
JUROS E ENCARGOS DA DÍVIDA	85.000,00	85.000,00	0,00	0,00	85.000,00	0,00	0,00	85.000,00	0,00	
OUTRAS DESPESAS CORRENTES	8.410.637,16	9.892.937,16	447.416,99	7.779.466,22	2.113.470,94	1.117.498,31	3.971.933,97	5.921.003,19	3.750.285,82	
DESPESAS DE CAPITAL	3.642.100,00	1.593.000,00	128.000,00	392.022,38	1.200.977,62	182.296,48	366.518,26	1.226.481,74	365.723,34	
INVESTIMENTOS	3.444.100,00	1.330.900,00	68.000,00	153.022,38	1.177.877,62	132.800,00	153.022,38	1.177.877,62	152.781,36	
INVERSÕES FINANCEIRAS	50.000,00	23.100,00	0,00	0,00	23.100,00	0,00	0,00	23.100,00	0,00	
AMORTIZAÇÃO DA DÍVIDA	148.000,00	239.000,00	60.000,00	239.000,00	0,00	49.496,48	213.495,88	25.504,12	212.941,98	
Despesas (Intra-Orçamentárias) (IX)	0,00	0,00	0,00	0,00	0,00	0,00	0,00	0,00	0,00	
SubTotal das Despesas (X) = (VIII + IX)	21.391.005,16	21.391.005,16	600.416,99	17.085.168,60	4.305.836,56	2.911.409,08	10.277.588,66	11.113.416,50	9.327.098,23	
Amortização da Div./Refinanciamento (XI)										
SubTotal com Refinanciamento (XII) = (X + XI)	21.391.005,16	21.391.005,16	600.416,99	17.085.168,60	4.305.836,56	2.911.409,08	10.277.588,66	11.113.416,50	9.327.098,23	
Superávit (XIII)							506.973,16			
Total (XIV) = (XII + XIII)	21.391.005,16	21.391.005,16	600.416,99	17.085.168,60		2.911.409,08	10.784.561,82		9.327.098,23	




Alex Sandro Rodrigues de Oliveira  
PREFEITO MUNICIPAL



PUBLICOINT ASSESSORIA E PLANEJAMENTO CONTÁBIL S/C  
LDA  
Contador - CRC/PJ 480



FRANCISCO ROBSON DE OLIVEIRA SAMPAIO  
CONTROLE INTERNO



João Paulo Vasconcelos Cordeiro  
SEC. DE ADM. E FINANÇAS

## GOVERNO MUNICIPAL DE SENADOR Sá

## Relatório Resumido de Execução Orçamentária

## Demonstrativo da Execução das Despesas por Função/Subfunção

## Orçamento Fiscal e da Seguridade Social

Período: Janeiro a Agosto de 2016/Bimestre: Julho e Agosto

RRFO - Anexo 2 (LRF, Art. 52, inciso II, alínea "c")

Em reais


Função/Subfunção	Dotação Inicial	Dotação Atualizada (a)	Despesas Empenhadas			Saldo(c) = (a-b)	Despesas Liquidadas			Saldo(e) = (a-d)	Insc. Restos a Pagar Não Processados (f)
			No Bimestre	Até o Bimestre (b)	% (b / total b)		No Bimestre	Até o Bimestre (d)	% (d / total d)		
Despesas (Exceto Intra-Orçamentárias) (I)	21.391.005,16	21.391.005,16	600.416,99	17.085.168,60	100,00	4.305.836,56	2.911.409,08	10.277.588,66	100,00	11.113.416,50	
Legislativa	890.500,00	890.500,00	2.753,25	768.236,46	4,50	122.263,54	132.372,04	526.600,83	5,12	363.899,17	
Ação Legislativa	890.500,00	890.500,00	2.753,25	768.236,46	4,50	122.263,54	132.372,04	526.600,83	5,12	363.899,17	
Administração	3.926.418,00	4.349.018,00	115.894,94	3.621.014,04	21,19	728.003,96	435.536,66	1.816.609,62	17,68	2.532.408,38	
Administração Geral	3.329.718,00	3.788.518,00	55.894,94	3.282.014,04	19,21	506.503,96	399.379,02	1.716.651,01	16,70	2.071.866,99	
Administração Financeira	372.500,00	302.500,00	60.000,00	139.000,00	0,81	163.500,00	23.162,78	86.700,74	0,84	215.799,26	
Previdência do Regime Estatutário	86.200,00	220.000,00	0,00	200.000,00	1,17	20.000,00	12.994,86	13.257,87	0,13	206.742,13	
Lazer	138.000,00	38.000,00	0,00	0,00	0,00	38.000,00	0,00	0,00	0,00	38.000,00	
Assistência Social	1.175.946,16	1.656.146,16	36.343,80	1.259.180,69	7,37	396.965,47	213.116,81	565.247,14	5,50	1.090.899,02	
Administração Geral	770.500,00	1.169.800,00	13.071,00	1.050.588,82	6,15	119.211,18	170.905,93	461.564,78	4,49	708.235,22	
Assistência à Criança e ao Adolescente	205.000,00	231.400,00	116,00	131.035,24	0,77	100.364,76	22.968,80	51.978,80	0,51	179.421,20	
Assistência Comunitária	183.446,16	237.946,16	23.156,80	77.556,63	0,45	160.389,53	19.242,08	51.703,56	0,50	186.242,60	
Fomento ao Trabalho	17.000,00	17.000,00	0,00	0,00	0,00	17.000,00	0,00	0,00	0,00	17.000,00	
Saúde	3.418.333,00	3.346.633,00	194.693,00	2.776.046,93	16,25	570.586,07	582.518,94	1.761.732,28	17,14	1.584.900,72	
Administração Geral	2.165.200,00	2.343.300,00	170.050,83	2.174.902,73	12,73	168.397,27	451.632,51	1.295.852,10	12,61	1.047.447,90	
Atenção Básica	1.099.433,00	882.933,00	24.642,17	601.144,20	3,52	281.788,80	130.886,43	465.880,18	4,53	417.052,82	
Assistência Hospitalar e Ambulatorial	153.700,00	120.400,00	0,00	0,00	0,00	120.400,00	0,00	0,00	0,00	120.400,00	
Educação	7.722.308,00	8.880.108,00	159.500,46	7.814.834,91	45,74	1.065.273,09	1.406.340,84	5.000.955,91	48,66	3.879.152,09	
Administração Geral	888.108,00	1.247.708,00	48.379,40	1.054.578,61	6,17	193.129,39	96.039,28	570.535,71	5,55	677.172,29	
Administração Financeira	80.000,00	30.000,00	0,00	0,00	0,00	30.000,00	0,00	0,00	0,00	30.000,00	
Alimentação e Nutrição	236.000,00	325.200,00	0,00	252.190,46	1,48	73.009,54	25.200,77	151.387,38	1,47	173.812,62	
Ensino Fundamental	5.787.200,00	6.546.800,00	9.741,06	6.320.128,84	36,99	226.671,16	1.114.420,79	4.091.095,82	39,81	2.455.704,18	
Ensino Médio	60.000,00	60.000,00	0,00	0,00	0,00	60.000,00	0,00	0,00	0,00	60.000,00	
Educação Infantil	50.000,00	22.100,00	0,00	0,00	0,00	22.100,00	0,00	0,00	0,00	22.100,00	
Educação Básica	535.000,00	435.000,00	0,00	0,00	0,00	435.000,00	0,00	0,00	0,00	435.000,00	
Difusão Cultural	86.000,00	213.300,00	101.380,00	187.937,00	1,10	25.363,00	170.680,00	187.937,00	1,83	25.363,00	
Urbanismo	1.210.000,00	474.700,00	30.000,00	254.503,53	1,49	220.196,47	54.658,57	216.974,96	2,11	257.725,04	
Infra-Estrutura Urbana	205.000,00	43.000,00	0,00	0,00	0,00	43.000,00	0,00	0,00	0,00	43.000,00	
Serviços Urbanos	955.000,00	421.700,00	30.000,00	254.503,53	1,49	167.196,47	54.658,57	216.974,96	2,11	204.725,04	
Turismo	50.000,00	10.000,00	0,00	0,00	0,00	10.000,00	0,00	0,00	0,00	10.000,00	
Habitação	111.500,00	61.500,00	0,00	0,00	0,00	61.500,00	0,00	0,00	0,00	61.500,00	
Habitação Urbana	111.500,00	61.500,00	0,00	0,00	0,00	61.500,00	0,00	0,00	0,00	61.500,00	
Saneamento	500.000,00	100.000,00	0,00	0,00	0,00	100.000,00	0,00	0,00	0,00	100.000,00	
Saneamento Básico Urbano	500.000,00	100.000,00	0,00	0,00	0,00	100.000,00	0,00	0,00	0,00	100.000,00	
Gestão Ambiental	208.000,00	68.000,00	0,00	0,00	0,00	68.000,00	0,00	0,00	0,00	68.000,00	
Recuperação de Áreas Degradadas	208.000,00	68.000,00	0,00	0,00	0,00	68.000,00	0,00	0,00	0,00	68.000,00	


GOVERNO MUNICIPAL DE SENADOR SÁ  
 Relatório Resumido de Execução Orçamentária  
**Demonstrativo da Execução das Despesas por Função/Subfunção**  
 Orçamento Fiscal e da Seguridade Social  
 Período: Janeiro a Agosto de 2016/Bimestre: Julho e Agosto


RREO - Anexo 2 (LRF, Art. 52, inciso II, alínea "c")

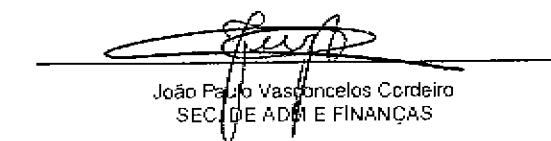
Em reais

Função/Subfunção	Dotação Inicial	Dotação Atualizada (a)	Despesas Empenhadas			Saldo(c) = (a-b)	Despesas Liquidadas			Saldo(e) = (a-d)	Insc. Restos a Pagar Não Processados (f)
			No Bimestre	Até o Bimestre (b)	% (b / total b)		No Bimestre	Até o Bimestre (d)	% (d / total d)		
Agricultura	502.000,00	434.000,00	187,54	229.813,24	1,35	204.186,76	15.204,74	70.757,24	0,69	363.242,76	
Administração Geral	231.000,00	303.000,00	187,54	229.813,24	1,35	73.186,76	15.204,74	70.757,24	0,69	232.242,76	
Irrigação	271.000,00	131.000,00	0,00	0,00	0,00	131.000,00	0,00	0,00	0,00	131.000,00	
Energia	100.000,00	30.000,00	0,00	0,00	0,00	30.000,00	0,00	0,00	0,00	30.000,00	
Energia Elétrica	100.000,00	30.000,00	0,00	0,00	0,00	30.000,00	0,00	0,00	0,00	30.000,00	
Transporte	210.000,00	100.000,00	0,00	21.176,00	0,12	78.824,00	0,00	21.176,00	0,21	78.824,00	
Transporte Rodoviário	210.000,00	100.000,00	0,00	21.176,00	0,12	78.824,00	0,00	21.176,00	0,21	78.824,00	
Desporto e Lazer	803.000,00	296.400,00	1.044,00	101.362,80	0,59	195.037,20	22.164,00	84.038,80	0,82	212.361,20	
Administração Geral	165.000,00	168.400,00	1.044,00	101.362,80	0,59	67.037,20	22.164,00	84.038,80	0,82	84.361,20	
Desporto Comunitário	638.000,00	128.000,00	0,00	0,00	0,00	128.000,00	0,00	0,00	0,00	128.000,00	
Encargos Especiais	163.000,00	254.000,00	60.000,00	239.000,00	1,40	15.000,00	49.496,48	213.495,88	2,08	40.504,12	
Serviço da Dívida Interna	163.000,00	254.000,00	60.000,00	239.000,00	1,40	15.000,00	49.496,48	213.495,88	2,08	40.504,12	
Reserva de Contingência	450.000,00	450.000,00	0,00	0,00	0,00	450.000,00	0,00	0,00	0,00	450.000,00	
Reserva de Contingência	450.000,00	450.000,00	0,00	0,00	0,00	450.000,00	0,00	0,00	0,00	450.000,00	
Despesas (Intra-Orçamentárias) (II)	0,00	0,00	0,00	0,00	0,00	0,00	0,00	0,00	0,00	0,00	
<b>Total (III) (I + II)</b>	<b>21.391.005,16</b>	<b>21.391.005,16</b>	<b>600.416,99</b>	<b>17.085.168,60</b>	<b>100,00</b>	<b>4.305.836,56</b>	<b>2.911.409,08</b>	<b>10.277.588,66</b>	<b>100,00</b>	<b>11.113.416,50</b>	

  
 Alex Sandro Rodrigues de Oliveira  
 PREFEITO MUNICIPAL

  
 PUBLICO NT ASSESSORIA E PLANEJ. CONTABIL S/C  
 LDA  
 Contador - CRC/PJ 480

  
 FRANCISCO ROBSON DE OLIVEIRA SAMPAIO  
 CONTROLE INTERNO

  
 João Paulo Vasconcelos Cordeiro  
 SEC. DE ADM. E FINANÇAS

GOVERNO MUNICIPAL DE SENADOR SÁ  
Relatório Resumido de Execução Orçamentária  
**Demonstrativo da Receita Corrente Líquida**  
Orçamento Fiscal e da Seguridade Social  
Período: Janeiro a Agosto de 2016/Bimestre: Julho e Agosto


RRFO - Anexo 3 (LRF, Art. 53, inciso I)

Especificação	Evolução da Receita Realizada nos Últimos 12 Meses												Total (Últimos 12 Meses)	Previsão Atualizada do Exercício
	Setembro/2015	Outubro/2015	Novembro/2015	Dezembro/2015	Janeiro/2016	Fevereiro/2016	Março/2016	Abril/2016	Maió/2016	Junho/2016	Julho/2016	Agosto/2016		
Receitas Correntes (I)	1.133.297,93	1.320.725,16	1.419.172,46	1.975.840,49	1.723.509,28	1.522.872,26	1.454.308,16	1.392.957,32	1.731.204,87	1.551.019,20	1.403.240,60	1.388.255,33	18.016.403,06	18.155.226,46
Receita Tributária	8.531,89	13.612,88	18.823,29	133.531,81	3.284,02	1.135,29	7.033,50	3.172,17	6.073,72	5.397,43	2.735,07	20.677,94	224.009,01	381.123,20
IPTU	0,00	0,00	837,83	1.472,89	0,00	0,00	0,00	0,00	0,00	0,00	0,00	0,00	2.310,72	9.123,20
ISS	1.818,40	9.516,37	1.415,00	37.664,07	2.801,12	1.135,29	3.248,02	3.142,17	6.073,72	2.404,48	3.055,98	3.344,42	75.619,04	120.000,00
ITBI	0,00	1.238,07	0,00	0,00	0,00	0,00	0,00	0,00	0,00	700,00	-700,00	0,00	1.238,07	5.000,00
IRRF	6.713,49	2.858,44	16.570,46	94.394,85	482,90	0,00	3.785,48	0,00	0,00	2.292,95	379,09	17.333,52	144.811,18	240.000,00
Outras Receitas Tributárias	0,00	0,00	0,00	0,00	0,00	0,00	0,00	30,00	0,00	0,00	0,00	0,00	30,00	7.000,00
Receita de Contribuições	0,00	0,00	42.998,43	17.223,21	0,00	0,00	16.053,96	0,00	0,00	0,00	3.324,14	0,00	79.599,74	80.000,00
Receita Patrimonial	5.567,76	5.781,46	4.467,08	5.115,76	4.321,16	7.259,80	5.158,56	5.707,77	5.360,64	5.574,97	4.434,71	2.822,17	61.571,84	61.600,00
Receita Agropecuária	0,00	0,00	0,00	0,00	0,00	0,00	0,00	0,00	0,00	0,00	0,00	0,00	0,00	0,00
Receita Industrial	0,00	0,00	0,00	0,00	0,00	0,00	0,00	0,00	0,00	0,00	0,00	0,00	0,00	0,00
Receita de Serviços	0,00	0,00	0,00	0,00	0,00	0,00	0,00	0,00	0,00	0,00	0,00	0,00	0,00	0,00
Transferências Correntes	1.118.422,21	1.301.298,24	1.352.883,66	1.815.275,68	1.715.904,10	1.514.477,17	1.426.062,14	1.384.077,38	1.719.770,51	1.540.046,80	1.392.746,68	1.364.755,22	17.645.719,79	17.612.503,26
Cota-Parte do FPM	455.390,70	518.310,08	585.212,78	587.465,72	638.769,68	799.647,28	485.720,63	577.417,53	767.825,94	634.348,63	703.408,39	570.352,38	7.323.869,74	6.000.400,00
Cota-Parte do ICMS	291.279,80	272.354,06	282.147,46	296.904,90	298.306,19	189.273,64	400.735,92	290.310,78	306.971,60	302.888,28	234.678,29	298.481,92	3.464.332,84	2.848.000,00
Cota-Parte do IPVA	2.911,84	510,53	1.694,03	693,65	11.209,42	21.316,73	14.687,81	10.357,34	6.764,03	5.289,82	2.075,27	1.974,20	79.484,67	88.000,00
Cota-Parte do ITR	150,75	326,78	97,34	31,75	0,00	155,57	38,54	0,00	0,00	119,58	0,00	53,24	973,55	2.400,00
Transferências da LC 87/1996	912,44	912,44	912,44	912,44	999,52	999,52	999,52	999,52	999,52	999,52	999,52	999,52	11.645,92	700.000,00
Transferências da LC 61/1989														
Transferência do FUNDEB	261.288,75	265.979,13	287.217,71	314.570,79	254.169,88	315.102,98	341.171,18	298.886,58	360.167,75	315.058,62	265.167,09	297.895,10	3.576.675,56	4.211.600,00
Outras Transferências Correntes	106.487,93	242.905,22	195.601,90	614.696,43	512.449,41	187.981,45	182.708,54	206.105,63	277.041,67	281.342,35	186.418,12	194.998,86	3.188.737,51	3.762.103,26
Outras Receitas Correntes	776,07	32,58	0,00	4.694,03	0,00	0,00	0,00	0,00	0,00	0,00	0,00	0,00	5.502,68	20.000,00
Deduções (II)	150.382,34	160.764,99	174.280,38	192.967,71	187.854,37	204.705,25	180.616,92	176.002,20	216.722,49	188.854,25	139.702,66	174.527,53	2.147.381,09	2.239.700,00
Contribuição Servidor para o Plano de Previdência	0,00	0,00	0,00	0,00	0,00	0,00	0,00	0,00	0,00	0,00	0,00	0,00	0,00	0,00
Compensações Financ. entre Regimes Previdência	0,00	0,00	0,00	0,00	0,00	0,00	0,00	0,00	0,00	0,00	0,00	0,00	0,00	0,00
Dedução da Receita para Formação do FUNDEB	150.382,34	160.764,99	174.280,38	192.967,71	187.854,37	204.705,25	180.616,92	176.002,20	216.722,49	188.854,25	139.702,66	174.527,53	2.147.381,09	2.239.700,00
<b>Receita Corrente Líquida (III) = (I - II)</b>	<b>982.915,59</b>	<b>1.159.960,17</b>	<b>1.244.892,08</b>	<b>1.782.872,78</b>	<b>1.535.654,91</b>	<b>1.318.167,01</b>	<b>1.273.691,24</b>	<b>1.216.955,12</b>	<b>1.514.482,38</b>	<b>1.362.164,95</b>	<b>1.263.537,94</b>	<b>1.213.727,80</b>	<b>15.869.021,97</b>	<b>15.915.526,46</b>

GOVERNO MUNICIPAL DE SENADOR SÁ  
Relatório Resumido de Execução Orçamentária  
**Demonstrativo da Receita Corrente Líquida**  
Orçamento Fiscal e da Seguridade Social  
Período: Janeiro a Agosto de 2016/Bimestre: Julho e Agosto

RREO - Anexo 3 (LRF - Art. 53, inciso I)

Em reais




---

Alex Sandro Rodrigues de Oliveira  
PREFEITO MUNICIPAL




---

FRANCISCO ROBSON DE OLIVEIRA SAMPAIO  
CONTROLE INTERNO



---

PUBLICO NT ASSESSORIA E PLANEJ. CONTABIL S/C  
LTD.A  
Contador - CRC/PJ 460



---

João Paulo Vasconcelos Cordeiro  
SEC. DE ADM. E FINANÇAS



GOVERNO MUNICIPAL DE SENADOR SÁ  
Relatório Resumido de Execução Orçamentária  
**Demonstrativo das Receitas e Despesas Previdenciárias do Regime Próprio de Previdência dos Servidores**  
Orçamento da Seguridade Social  
Período: Janeiro a Agosto de 2016/Bimestre: Julho e Agosto

RREO - Anexo IV (LRF, Art. 53, inciso II)

R\$ 1,00

Receitas	Previsão Inicial	Previsão Atualizada	Receitas Realizadas		
			No Bimestre	Até o Bimestre 2016	Até o Bimestre 2015
Receitas Previdenciárias (Exceto Intra-Orçamentárias) (I)					
(-) Deduções da Receita					
Deduções da Receita Patrimonial			0,00	0,00	
Receitas Previdenciárias (Intra-Orçamentárias) (II)					
Receitas Intra-Orçamentárias	0,00	0,00	0,00	0,00	0,00
<b>Total das Receitas Previdenciárias - RPPS (III) = (I + II)</b>	<b>0,00</b>	<b>0,00</b>	<b>0,00</b>	<b>0,00</b>	<b>0,00</b>

Despesas	Dotação Inicial	Dotação Atualizada	Despesas Liquidadas		
			No Bimestre	Até o Bimestre 2016	Até o Bimestre 2015
Despesas Previdenciárias (Exceto Intra-Orçamentárias) (IV)					
Despesas Previdenciárias (Intra-Orçamentárias) (V)					
Despesas Intra-Orçamentárias	0,00	0,00	0,00	0,00	0,00
<b>Total das Despesas Previdenciárias - RPPS (VI) = (IV + V)</b>	<b>0,00</b>	<b>0,00</b>	<b>0,00</b>	<b>0,00</b>	<b>0,00</b>
<b>Resultado Previdenciário - RPPS (VII) = (III - IV)</b>	<b>0,00</b>	<b>0,00</b>	<b>0,00</b>	<b>0,00</b>	<b>0,00</b>

Aportes de Recursos para o Regime Próprio de Previdência do Servidor	Previsão Inicial	Previsão Atualizada	Receitas Realizadas		
			No Bimestre	Até o Bimestre 2016	Até o Bimestre 2015
---	---	---	---	---	---

Reserva Orçamentária do RPPS	Previsão Orçamentária
Valor	0,00

Bens e Direitos do RPPS	Julho	Período de Referência	
		2016	2015
Caixa	0,00	0,00	0,00
Banco	0,00	0,00	0,00
Investimentos	---	---	---
Outros Bens e Direitos	---	---	---

Receitas Intra-Orçamentárias	Previsão Inicial	Previsão Atualizada	Receitas Realizadas		
			No Bimestre	Até o Bimestre 2016	Até o Bimestre 2015

GOVERNO MUNICIPAL DE SENADOR SÁ  
 Relatório Resumido de Execução Orçamentária  
**Demonstrativo das Receitas e Despesas Previdenciárias do Regime Próprio de Previdência dos Servidores**  
 Orçamento da Seguridade Social  
 Período: Janeiro a Agosto de 2016/Bimestre: Julho e Agosto


RREO - Anexo IV (LRF, Art. 53, inciso II)

R\$ 1,00

(-) Deduções da Receita					
Total das Receitas Previdenciárias Intra-Orçamentárias	0,00	0,00	0,00	0,00	0,00


  

Despesas Intra-Orçamentárias	Dotação Inicial	Dotação Atualizada	Despesas Liquidadas		
			No Bimestre	Até o Bimestre 2016	Até o Bimestre 2015
Total das Despesas Previdenciárias Intra-Orçamentárias	0,00	0,00	0,00	0,00	0,00





---

Alex Sandro Rodrigues de Oliveira  
 PREFEITO MUNICIPAL





---

PUBLICOIT ASSESSORIA E PLANEJAMENTO CONTÁBIL S/C  
 LTDA  
 Contador - CRC/PJ 460




---

FRANCISCO ROBSON DE OLIVEIRA SAMPAIO  
 CONTROLE INTERNO




---

João Paulo Vasconcelos Cordeiro  
 SEC. DE ADM. E FINANÇAS

GOVERNO MUNICIPAL DE SENADOR SÁ  
 Relatório Resumido de Execução Orçamentária  
**Demonstrativo do Resultado Nominal**  
 Orçamento Fiscal e da Seguridade Social  
 Período: Janeiro a Agosto de 2016/Bimestre: Julho e Agosto

RRFO - Anexo 5 (LRF - Art. 53, inciso III)

Em reais

<b><u>DÍVIDA FISCAL LÍQUIDA</u></b>	<b>SALDO</b>		
	Em 31/Dez/2015 (a)	Em Junho (b)	Em Agosto (c)
DÍVIDA CONSOLIDADA (I)	2.578.623,25	2.414.623,85	2.365.127,37
DEDUÇÕES (II)	0,00	753.941,18	476.848,48
Disponibilidade de Caixa Bruta	881.798,32	950.183,24	651.448,83
Demais Haveres Financeiros			
(-) Restos a Pagar Processados (Exceto Precatórios)	1.033.010,00	196.242,06	174.600,35
DÍVIDA CONSOLIDADA LÍQUIDA (III) = (I - II)	2.578.623,25	1.660.682,67	1.888.278,89
RECEITAS DE PRIVATIZAÇÕES (IV)			
PASSIVOS RECONHECIDOS (V)			
DÍVIDA FISCAL LÍQUIDA (VI) = (III + IV - V)	2.578.623,25	1.660.682,67	1.888.278,89

<b><u>RESULTADO NOMINAL</u></b>	<b>PERÍODO DE REFERÊNCIA</b>	
	No Bimestre (c-b)	Até o Bimestre (c-a)
DÍVIDA CONSOLIDADA (I)	227.596,22	-690.344,36


<b><u>DISCRIMINAÇÃO DA META FISCAL</u></b>	<b>VALOR CORRENTE</b>
META DE RESULTADO NOMINAL FIXADA NO ANEXO DE METAS FISCAIS DA LDO PARA O EXERCÍCIO DE REFERÊNCIA	0,00

<b><u>REGIME PREVIDENCIÁRIO</u></b>			
<b><u>DÍVIDA FISCAL LÍQUIDA PREVIDENCIÁRIA</u></b>	<b>SALDO</b>		
	Em 31/Dez/2015	Em Junho	Em Agosto
DÍVIDA CONSOLIDADA PREVIDENCIÁRIA (VII)	0,00	0,00	0,00
Passivo Atuarial			
Demais Dívidas			
DEDUÇÕES (II)	0,00	0,00	0,00
Disponibilidade de Caixa Bruta	0,00	0,00	0,00
Investimentos			


GOVERNO MUNICIPAL DE SENADOR SÁ  
 Relatório Resumido de Execução Orçamentária  
**Demonstrativo do Resultado Nominal**  
 Orçamento Fiscal e da Seguridade Social  
 Período: Janeiro a Agosto de 2016/Bimestre: Julho e Agosto

RRFO - Anexo 5 (LRF Art. 53 inciso III)

			Em reais
Demais Haveres Financeiros			
(-) Restos a Pagar Processados	0,00	0,00	0,00
DÍVIDA CONSOLIDADA LÍQUIDA (VIII)			
PREVIDENCIÁRIA (IX) = (VII - VIII)	0,00	0,00	0,00
PASSIVOS RECONHECIDOS (X)			
DÍVIDA FISCAL LÍQUIDA PREVIDENCIÁRIA (XI)=(IX-X)	0,00	0,00	1.676.546,73




Alex Sandro Rodrigues de Oliveira  
 PREFEITO MUNICIPAL



PUBLICO IT ASSESSORIA E PLANEJAMENTO CONTABIL S/C  
 LTDA  
 Contador - CRC/PJ 480



FRANCISCO ROBSON DE OLIVEIRA SAMPAIO  
 CONTROLE INTERNO



João Paulo Vasconcelos Cordeiro  
 SEC. DE ADM E FINANÇAS

GOVERNO MUNICIPAL DE SENADOR SÁ  
 Relatório Resumido de Execução Orçamentária  
**Demonstrativo do Resultado Primário**  
 Orçamento Fiscal e da Seguridade Social  
 Período: Janeiro a Agosto de 2016/Bimestre: Julho e Agosto

RRFO - Anexo 6 (LRF, Art. 53, inciso III)

Em reais

Receitas Primárias	Previsão Atualizada	Receitas Realizadas	
		Até o Bimestre 2016	Até o Bimestre 2015
Receitas Primárias			
Receitas Primárias Correntes (I)	18.093.626,46	10.657.741,57	11.922.608,72
Receitas Tributárias	381.123,20	49.509,14	108.325,76
IPTU	9.123,20	0,00	0,00
ISS	120.000,00	25.205,20	52.304,61
ITBI	5.000,00	0,00	165,00
IRRF	240.000,00	24.273,94	55.811,15
Outras Receitas Tributárias	7.000,00	30,00	45,00
Receitas de Contribuições	80.000,00	19.378,10	0,00
Receitas Previdenciárias	0,00	0,00	0,00
Outras Receitas de Contribuições	80.000,00	19.378,10	0,00
Receita Patrimonial Líquida	0,00	0,00	0,00
Receita Patrimonial	61.600,00	40.639,78	46.827,51
(-) Aplicações Financeiras	61.600,00	40.639,78	46.827,51
Transferências Correntes	17.612.503,26	10.588.854,33	11.630.037,84
Cota-Parte do FPM	6.000.400,00	4.190.692,25	5.074.445,72
Cota-Parte do ICMS	2.848.000,00	1.857.317,28	2.093.568,56
Cota-Parte do IPVA	88.000,00	58.939,62	63.490,04
Convênios	812.370,40	0,00	14.444,45
Outras Transferências Correntes	7.863.732,86	4.481.905,18	4.384.089,07
Demais Receitas Correntes	20.000,00	0,00	184.245,12
Dívida Ativa	0,00	0,00	0,00
Diversas Receitas Correntes	20.000,00	0,00	184.245,12
Receitas de Capital (II)	2.526.178,70	86.180,47	270.779,90
Operações de Crédito (III)	0,00	0,00	0,00
Amortização de Empréstimos (IV)	0,00	0,00	0,00
Alienação de Bens (V)	160.000,00	0,00	0,00
Transferências de Capital	1.795.889,60	85.000,00	270.779,90
Convênios	1.315.889,60	0,00	262.658,15
Outras Transferências de Capital	480.000,00	85.000,00	8.121,75
Outras Receitas de Capital	570.289,10	1.180,47	0,00
Receitas Primárias de Capital (VI) = (II - III - IV - V)	2.366.178,70	86.180,47	270.779,90
Receita Primária Total (VII) = (I + VI)	20.459.805,16	10.743.922,04	12.193.388,62

GOVERNO MUNICIPAL DE SENADOR SÁ  
 Relatório Resumido de Execução Orçamentária  
**Demonstrativo do Resultado Primário**  
 Orçamento Fiscal e da Seguridade Social  
 Período: Janeiro a Agosto de 2016/Bimestre: Julho e Agosto

RRFO - Anexo 6 (LRF, Art. 53, inciso III)

Em reais

<b>Despesas Primárias</b>	Dotação Atualizada	Despesas Empenhadas		Despesas Liquidadas		Insc. Restos a Pagar Ñ Proc.	
		Até o Bimestre 2016	Até o Bimestre 2015	Até o Bimestre 2016	Até o Bimestre 2015	Em 2016	Em 2015
Despesas Primárias							
Despesas Correntes (VIII)	19.348.005,16	16.693.146,22	15.867.560,97	9.911.070,40	9.960.722,07		
Pessoal e Encargos Sociais	9.370.068,00	8.913.680,00	7.465.652,57	5.939.136,43	5.161.563,20		
Juros e Encargos da Dívida (IX)	85.000,00	0,00	0,00	0,00	0,00		
Outras Despesas Correntes	9.892.937,16	7.779.466,22	8.401.908,40	3.971.933,97	4.799.158,87		
Despesas Primárias Correntes (X) = (VIII - IX)	19.263.005,16	16.693.146,22	15.867.560,97	9.911.070,40	9.960.722,07		
Despesas de Capital (XI)	1.593.000,00	392.022,38	571.239,47	366.518,26	185.458,02		
Investimentos	1.330.900,00	153.022,38	439.470,15	153.022,38	86.855,61		
Inversões Financeiras	23.100,00	0,00	0,00	0,00	0,00		
Concessão de Empréstimo (XII)							
Aquisição de Título de Capital Já Integralizado (XIII)							
Demais Inversões Financeiras	23.100,00	0,00	0,00	0,00	0,00		
Amortização da Dívida (XIV)	239.000,00	239.000,00	131.769,32	213.495,88	98.602,41		
Despesas Primárias de Capital (XV) = (XI - XII - XIII - XIV)	1.354.000,00	153.022,38	439.470,15	153.022,38	86.855,61		
Reserva de Contingência (XVI)	450.000,00						
Reserva do RPPS (XVII)	0,00						
<b>Despesas Primária Total (XVIII) = (X + XV + XVI + XVII)</b>	<b>21.067.005,16</b>	<b>16.846.168,60</b>	<b>16.307.031,12</b>	<b>10.064.092,78</b>	<b>10.047.577,68</b>		
<b>Resultado Primário (XIX) = (VII - XVIII)</b>	<b>-607.200,00</b>	<b>-6.102.246,56</b>	<b>-4.113.642,50</b>				
Saldo de Exercícios Anteriores							
<b>Discriminação da Meta Fiscal</b>						Valor Corrente	
Meta de Resultado Primário Fixada no Anexo de Metas Fiscais da LDO P/ O Exercício de Referência						0,00	


GOVERNO MUNICIPAL DE SENADOR SÁ  
Relatório Resumido de Execução Orçamentária  
**Demonstrativo do Resultado Primário**  
Orçamento Fiscal e da Seguridade Social  
Período: Janeiro a Agosto de 2016/Bimestre: Julho e Agosto

RREO - Anexo 6 (LRF - Art. 53, inciso III)

Em reais




Alex Sandro Rodrigues de Oliveira  
PREFEITO MUNICIPAL



PUBLICONT ASSESSORIA E PLANEJAMENTO CONTÁBIL S/C  
LDA  
Contador - CRC/PJ 480



FRANCISCO ROBSON DE OLIVEIRA SAMPAIO  
CONTROLE INTERNO



João Paulo Vasconcelos Cordeiro  
SEC. DE ADM. E FINANÇAS

GOVERNO MUNICIPAL DE SENADOR Sá  
Relatório Resumido de Execução Orçamentária

**Restos a Pagar por Poder e Órgão**

Orçamento Fiscal e da Seguridade Social

Período: Janeiro a Agosto de 2016/Bimestre: Julho e Agosto

RREO - Anexo VII (LRF, Art. 52, inciso I, alíneas "a" e "b" do inciso II e §1º)

RREO - Anexo VII (LRF, art. 53, inciso V)

R\$ 1,00

<u>PODER/ÓRGÃO</u>	RESTOS A PAGAR PROCESSADOS					RESTOS A PAGAR NÃO PROCESSADOS				
	Inscritos		Cancelados	Pagos	A Pagar	Inscritos		Cancelados	Pagos	A Pagar
	Em Exercícios Anteriores	Em 31 de Dezembro de 2015				Em Exercícios Anteriores	Em 31 de Dezembro de 2015			
RESTOS A PAGAR (EXCETO INTRA-ORÇAMENTÁRIOS) (I)										
<b>EXECUTIVO</b>										
SEC. DE DES. DA JUVENTUDE, ESPORTE, MEIO AMB E TURISMO	75,22	9.940,00	0,00	9.320,00	695,22	1.000,00	0,00	0,00	0,00	1.000,00
RESERVA DE CONTINGENCIA	0,00	0,00	0,00	0,00	0,00	0,00	0,00	0,00	0,00	0,00
FUNDO MUNICIPAL DE HABITAÇÃO DE INTERESSE SOCIAL	0,00	0,00	0,00	0,00	0,00	0,00	0,00	0,00	0,00	0,00
PROCURADORIA GERAL DO MUNICIPIO	0,00	4.650,00	0,00	4.650,00	0,00	3.800,00	0,00	0,00	0,00	3.800,00
GABINETE DO PREFEITO	8.217,81	45.484,25	0,00	45.484,25	8.217,81	15.988,06	109.076,44	0,00	45.052,62	80.011,88
SECRETARIA DE DES. DE ADMINISTRACAO E FINANÇAS	6.048,70	84.457,68	0,00	72.343,64	18.162,74	131.816,08	105.793,69	0,00	84.766,32	152.843,45
FUNDO MUNICIPAL DE EDUCACAO	11.033,64	50.671,63	0,00	32.441,91	29.263,36	42.611,39	124.021,62	0,00	57.342,21	109.290,80
FUNDO MUNICIPAL DE SAUDE	26.889,44	227.444,17	0,00	234.590,10	19.743,51	226.300,24	254.373,93	0,00	153.381,53	327.292,64
SEC DE DES. DA INFRA-EST.OBRAS, URB.TRANSPORTE E INDUSTRIA	18.742,63	89.033,03	0,00	88.813,51	18.962,15	731.585,84	277.339,18	0,00	211.907,36	797.017,66
FUNDO MUNICIPAL DE ASSISTENCIA SOCIAL	5.038,35	41.432,41	0,00	35.794,91	10.675,85	8.550,29	136.988,77	0,00	79.723,09	65.815,97
SECRETARIA DE DES. DA AGRIC. REC.HIDRICOS E ABASTECIMENTO	2.445,00	11.325,26	0,00	11.325,26	2.445,00	11.637,80	109.200,00	0,00	0,00	120.837,80
FUNDEB - FUN. DE MAN. E DES. DA EDUC.BÁS. E DE VAL. DOS PROF.	44.092,65	586.762,21	0,00	564.598,46	66.256,40	451.718,42	184.679,79	0,00	108.591,40	527.806,81
FUNDO MUNIC DOS DIR. DA CRIANCA E DO ADOLESCENTE	0,00	4.500,00	0,00	4.500,00	0,00	0,00	560,00	0,00	560,00	0,00
<b>LEGISLATIVO</b>										
CAMARA MUNICIPAL DE SENADOR SA	178,31	0,00	0,00	0,00	178,31	0,00	0,00	0,00	0,00	0,00
RESTOS A PAGAR (INTRA-ORÇAMENTÁRIOS) (II)										
<b>TOTAL (III) = (I + II)</b>	<b>122.761,75</b>	<b>1.155.700,64</b>	<b>0,00</b>	<b>1.103.862,04</b>	<b>174.600,35</b>	<b>1.625.008,12</b>	<b>1.302.033,42</b>	<b>0,00</b>	<b>741.324,53</b>	<b>2.185.717,01</b>




GOVERNO MUNICIPAL DE SENADOR Sá  
Relatório Resumido de Execução Orçamentária  
**Restos a Pagar por Poder e Órgão**  
Orçamento Fiscal e da Seguridade Social  
Período: Janeiro a Agosto de 2016/Bimestre: Julho e Agosto

RREO - Anexo VII (LRF, Art. 52, inciso I, alíneas "a" e "b" do inciso II e §1º)




Alex Sandro Rodrigues de Oliveira  
PREFEITO MUNICIPAL



PUBLICOIT ASSESSORIA E PLANEJAMENTO CONTABIL S/C  
LDA  
Contador - CRC/PJ 480



FRANCISCO ROBSON DE OLIVEIRA SAMPAIO  
CONTROLE INTERNO



João Paulo Vasconcelos Cordeiro  
SEC. DE ADM. E FINANÇAS

GOVERNO MUNICIPAL DE SENADOR Sá  
Relatório Resumido da Execução Orçamentária

**Demonstrativo das Receitas e Despesas com Manutenção e Desenvolvimento do Ensino - MDE**

Orçamentos Fiscal e da Seguridade Social

Período: Janeiro a Agosto de 2016/Bimestre: Julho e Agosto

RREO - ANEXO VIII (LDB. art. 72)

R\$ 1,00

<b>RECEITAS DO ENSINO</b>					
RECEITA RESULTANTE DE IMPOSTOS (caput do art. 212 da Constituição)	PREVISÃO INICIAL	PREVISÃO ATUALIZADA	RECEITAS REALIZADAS		
			No Bimestre	Até o Bimestre	%
1 - RECEITAS DE IMPOSTOS	335.000,00	335.000,00	23.413,01	49.479,14	14,76
Imposto de Renda Retido nas Fontes sobre os Rendimentos do Trabalho	210.000,00	210.000,00	17.712,61	24.273,94	11,55
Imposto sobre Transmissão "Inter Vivos" de Bens Imóveis e de Direitos Reais sobre Im	5.000,00	5.000,00	-700,00	0,00	0,00
Imposto sobre Serviços de Qualquer Natureza	120.000,00	120.000,00	6.400,40	25.205,20	21,00
2 - RECEITAS DE TRANSFERÊNCIAS CONSTITUCIONAIS LEGAIS	11.198.500,00	11.198.500,00	1.814.649,43	7.588.428,27	67,76
Cota-Parte do Fundo de Participação dos Municípios - Cota Mensal	7.500.500,00	7.500.500,00	1.273.760,77	5.177.490,46	69,02
Cota-Parte do Imposto Sobre a Propriedade Territorial Rural	3.000,00	3.000,00	53,24	366,93	12,23
Transferência Financeira do ICMS – Desoneração – L.C. Nº 87/96	12.000,00	12.000,00	1.999,04	7.996,16	66,63
Cota-Parte do ICMS	3.560.000,00	3.560.000,00	533.160,21	2.321.646,62	65,21
Cota-Parte do IPVA	110.000,00	110.000,00	4.049,47	73.674,62	66,97
Cota-Parte do IPI sobre Exportação	13.000,00	13.000,00	1.626,70	7.253,48	55,79
3 - TOTAL DAS RECEITAS DE IMPOSTOS (1 + 2)	11.533.500,00	11.533.500,00	1.838.062,44	7.637.907,41	0,00
<b>RECEITAS ADICIONAIS PARA FINANCIAMENTO DO ENSINO</b>					
RECEITAS ADICIONAIS PARA FINANCIAMENTO DO ENSINO	PREVISÃO INICIAL	PREVISÃO ATUALIZADA	RECEITAS REALIZADAS		
			No Bimestre	Até o Bimestre	%
4 - RECEITAS DA APLICAÇÃO FINANCEIRA DE OUTROS RECURSOS VINCULADOS A	0,00	0,00	0,00	0,00	0,00
5 - RECEITA DE TRANSFERÊNCIAS DO FNDE	414.905,70	414.905,70	58.912,48	299.442,11	72,17
Transferências do Salário-Educação	222.180,00	222.180,00	19.198,56	149.573,35	67,32
Transferências Diretas do FNDE referentes ao Programa Nacional de Alimentação Esc	134.860,00	134.860,00	31.160,00	106.966,00	79,31
Transferências Diretas do FNDE referentes ao Programa Nacional de Apoio ao Transp	57.865,70	57.865,70	8.553,92	42.902,76	74,14
6 - RECEITA DE TRANSFERÊNCIA DE CONVÊNIOS	0,00	0,00	0,00	0,00	0,00
8 - OUTRAS RECEITAS PARA FINANCIAMENTO DO ENSINO	0,00	0,00	0,00	0,00	0,00
9 - TOTAL DAS RECEITAS PARA FINANCIAMENTO DO ENSINO (4 + 5 + 6 + 7 + 8)	414.905,70	414.905,70	58.912,48	299.442,11	72,17
<b>FUNDEB</b>					
RECEITA RESULTANTE DE IMPOSTOS (caput do art. 212 da Constituição)	PREVISÃO INICIAL	PREVISÃO ATUALIZADA	RECEITAS REALIZADAS		
			No Bimestre	Até o Bimestre	%
10 - RECEITAS DESTINADAS AO FUNDEB	2.263.700,00	2.263.700,00	314.246,68	1.469.002,16	64,89
Dedução FUNDEB - <ISS>	24.000,00	24.000,00	16,49	16,49	0,06
Dedução FUNDEB - <Cota-Parte do FPM>	1.500.100,00	1.500.100,00	206.052,46	986.798,21	65,78
Dedução FUNDEB - <Cota-Parte do ITR>	600,00	600,00	10,64	73,35	12,22
Dedução FUNDEB - <Cota-Parte ICMS L.C.>	2.400,00	2.400,00	399,80	1.599,20	66,63
Dedução FUNDEB - <Cota-Parte do ICMS>	712.000,00	712.000,00	106.632,05	464.329,34	65,21
Dedução FUNDEB - <Cota-Parte do IPVA>	22.000,00	22.000,00	809,91	14.735,00	66,97
Dedução FUNDEB - <Cota-Parte IPI\Exp.>	2.600,00	2.600,00	325,33	1.450,57	55,79
11 - RECEITAS RECEBIDAS PELO FUNDEB	5.723.600,00	5.723.600,00	735.440,23	3.509.211,52	61,31
11.1 - Transferências de Recursos do FUNDEB	4.211.600,00	4.211.600,00	563.062,19	2.447.619,18	58,11
11.2 - Complementação da União ao FUNDEB	1.512.000,00	1.512.000,00	172.378,04	1.061.592,34	70,21
12 - RESULTADOS DAS TRANFERÊNCIAS DO FUNDEB (11.1 - 10)	1.947.900,00	1.947.900,00	248.815,51	978.617,02	50,23
Acréscimo Resultante das Transferência do FUNDEB					


GOVERNO MUNICIPAL DE SENADOR SÁ  
Relatório Resumido da Execução Orçamentária  
**Demonstrativo das Receitas e Despesas com Manutenção e Desenvolvimento do Ensino - MDE**  
Orçamentos Fiscal e da Seguridade Social  
Período: Janeiro a Agosto de 2016/Bimestre: Julho e Agosto

RREO - ANEXO VIII (LDB. art. 72)


R\$ 1,00




Alex Sandro Rodrigues de Oliveira  
PREFEITO MUNICIPAL



PUBLICO~~NT~~ ASSESSORIA E PLANEJ. CONTABIL S/C  
LDA  
Contador - CRC/PJ 480



FRANCISCO ROBSON DE OLIVEIRA SAMPAIO  
CONTROLE INTERNO



João Paulo Vasconcelos Cordeiro  
SEC. DE ADM E FINANÇAS

GOVERNO MUNICIPAL DE SENADOR Sá  
Relatório Resumido da Execução Orçamentária

**Demonstrativo das Receitas e Despesas com Manutenção e Desenvolvimento do Ensino - MDE**

Orçamentos Fiscal e da Seguridade Social

Período: Janeiro a Agosto de 2016/Bimestre: Julho e Agosto

RREO - ANEXO VIII (LDB. art. 72)

R\$ 1,00

DESPESAS DO FUNDEB	DOTAÇÃO INICIAL	DOTAÇÃO ATUALIZADA	DESPESAS LIQUIDADAS		
			No Bimestre	Até o Bimestre	%
13 - PAGAMENTO DOS PROFISSIONAIS DO MAGISTÉRIO	5.837.200,00	6.568.900,00	755.014,87	2.668.141,28	76,03
13.1 - Com Educação Infantil	50.000,00	22.100,00	0,00	0,00	0,00
13.2 - Com Ensino Fundamental	5.787.200,00	6.546.800,00	755.014,87	2.668.141,28	40,75
13.3 - Com Educação Básica	535.000,00	435.000,00	0,00	0,00	0,00
14 - OUTRAS DESPESAS	5.837.200,00	6.568.900,00	0,00	0,00	0,00
14.1 - Com Educação Infantil	50.000,00	22.100,00	0,00	0,00	0,00
14.2 - Com Ensino Fundamental	5.787.200,00	6.546.800,00	167.900,00	682.116,17	10,41
14.3 - Com Educação Básica	535.000,00	435.000,00	0,00	0,00	0,00
15 - TOTAL DAS DESPESAS DO FUNDEB (13 + 14)	12.744.400,00	14.007.800,00	922.914,87	3.350.257,45	23,91

DEDUÇÕES PARA FINS DE LIMITE DO FUNDEB PARA PAGAMENTO DOS PROFISSIONAIS DO MAGISTÉRIO	VALOR
16 - RESTOS A PAGAR INSCRITOS NO EXERCÍCIO SEM DISPONIBILIDADE FINANCEIRA DE RECURSOS DO FUNDEB	2.701.118,98
17 - DESPESAS CUSTEADAS COM O SUPERÁVIT FINANCEIRO DO EXERCÍCIO ANTERIOR DO FUNDEB	0,00
18 - TOTAL DAS DEDUÇÕES CONSIDERADAS PARA FINS DE LIMITE DO FUNDEB (16 + 17)	2.701.118,98
19 - MÍNIMO DE 60% NA REMUNERAÇÃO DO MAGISTÉRIO COM EDUCAÇÃO INFANTIL E ENSINO FUNDAMENTAL (13 / 11) x 100) %	76,03

CONTROLE DA UTILIZAÇÃO DE RECURSOS NO EXERCÍCIO SUBSEQUENTE	VALOR
20 - RECURSOS RECEBIDOS DO FUNDEB EM [EXERCÍCIO_ ANTERIOR] QUE NÃO FORAM UTILIZADOS	0,00
21 - DESPESAS CUSTEADAS COM O SALDO DO ITEM 20 ATÉ O 1º TRIMESTRE DE [EXERCÍCIO]	0,00

**MANUTENÇÃO E DESENVOLVIMENTO DO ENSINO - DESPESAS CUSTEADAS COM A RECEITA RESULTANTE DE IMPOSTOS E RECURSOS DO FUNDEB**

RECEITAS COM AÇÕES TÍPICAS DE MDE	PREVISÃO INICIAL	PREVISÃO ATUALIZADA	RECEITAS REALIZADAS		
			No Bimestre	Até o Bimestre	%
22 - IMPOSTOS E TRANSFERÊNCIAS DESTINADAS À MDE (25% de 3)	2.883.375,00	2.883.375,00	459.515,61	1.909.476,85	66,22

DESPESAS COM AÇÕES TÍPICAS DE MDE	DOTAÇÃO INICIAL	DOTAÇÃO ATUALIZADA	DESPESAS LIQUIDADAS		
			No Bimestre	Até o Bimestre	%
23 - EDUCAÇÃO INFANTIL	50.000,00	22.100,00	0,00	0,00	0,00
24 - ENSINO FUNDAMENTAL	5.787.200,00	6.546.800,00	1.114.420,79	4.091.095,82	62,49
25 - ENSINO MÉDIO	60.000,00	60.000,00	0,00	0,00	0,00
26 - ENSINO SUPERIOR	0,00	0,00	0,00	0,00	0,00
27 - ENSINO PROFISSIONAL NÃO INTEGRADO AO ENSINO REGULAR	0,00	0,00	0,00	0,00	0,00
28 - OUTRAS	1.825.108,00	2.251.208,00	291.920,05	909.860,09	40,41
29 - TOTAL DAS DESPESAS COM AÇÕES TÍPICAS DE MDE (23 + 24 + 25 + 26 + 27 + 28)	7.722.308,00	8.880.108,00	1.406.340,84	5.000.955,91	56,31

DEDUÇÕES CONSIDERADAS PARA FINS DE LIMITE CONSTITUCIONAL	VALOR
30 - RESULTADO LÍQUIDO DAS TRANSFERÊNCIAS DO FUNDEB = (12)	978.617,02
31 - DESPESAS CUSTEADAS COM A COMPLEMENTAÇÃO DO FUNDEB NO EXERCÍCIO	1.061.592,34
32 - RECEITA DE APLICAÇÃO FINANCEIRA DOS RECURSOS DO FUNDEB ATÉ O BIMESTRE = (50 h)	0,00
33 - DESPESAS CUSTEADAS COM O SUPERÁVIT FINANCEIRO, DO EXERCÍCIO ANTERIOR, DO FUNDEB	0,00
34 - DESPESAS CUSTEADAS COM O SUPERÁVIT FINANCEIRO, DO EXERCÍCIO ANTERIOR, DE OUTROS RECURSOS DE IMPOSTOS	0,00
35 - RESTOS A PAGAR INSCRITOS NO EXERCÍCIO ANTERIOR SEM DISPONIBILIDADE FINANCEIRA DE RECURSOS DE IMPOSTOS VINCULADOS AO	0,00
36 - CANCELAMENTO, NO EXERCÍCIO, DE RESTOS A PAGAR INSCRITOS COM DISPONIBILIDADE FINANCEIRA DE RECURSOS DE IMPOSTOS VINCL	0,00
37 - TOTAL DAS DEDUÇÕES CONSIDERADAS PARA FINS DE LIMITE CONSTITUCIONAL (30 + 31 + 32 + 33 + 34 + 35 + 36)	2.040.209,36
38 - TOTAL DAS DESPESAS PARA FINS DE LIMITE (29 - 37)	2.960.746,55
39 - MÍNIMO DE 25% DAS RECEITAS RESULTANTE DE IMPOSTOS EM MDE ((38 / 3) * 100)	38,76

OUTRAS INFORMAÇÕES PARA CONTROLE					
OUTRAS DESPESAS CUSTEADAS COM RECEITAS ADICIONAIS PARA FINANCIAMENTO DO ENSINO	DOTAÇÃO INICIAL	DOTAÇÃO ATUALIZADA	DESPESAS LIQUIDADAS		
			No Bimestre	Até o Bimestre	%

GOVERNO MUNICIPAL DE SENADOR SÁ  
Relatório Resumido da Execução Orçamentária

**Demonstrativo das Receitas e Despesas com Manutenção e Desenvolvimento do Ensino - MDE**

Orçamentos Fiscal e da Seguridade Social


Período: Janeiro a Agosto de 2016/Bimestre: Julho e Agosto

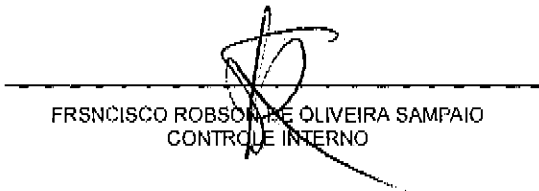
RREO - ANEXO VIII (LDB. art. 72)


R\$ 1,00

OUTRAS INFORMAÇÕES PARA CONTROLE					
OUTRAS DESPESAS CUSTEADAS COM RECEITAS ADICIONAIS PARA FINANCIAMENTO DO ENSINO	DOTAÇÃO INICIAL	DOTAÇÃO ATUALIZADA	DESPESAS LIQUIDADAS		
			No Bimestre	Até o Bimestre	%
40 - DESPESAS CUSTEADAS COM A APLICAÇÃO FINANCEIRA DE OUTROS RECURSOS	0,00	0,00	0,00	0,00	0,00
41 - DESPESAS CUSTEADAS COM A CONTRIBUIÇÃO SOCIAL DO SALÁRIO-EDUCAÇÃO	0,00	0,00	0,00	0,00	0,00
42 - DESPESAS CUSTEADAS COM A OPERAÇÕES DE CRÉDITO	0,00	0,00	0,00	0,00	0,00
43 - DESPESAS CUSTEADAS COM OUTRAS RECEITAS PARA FINANCIAMENTO DO ENSINO	0,00	0,00	0,00	0,00	0,00
44 - TOTAL DAS OUTRAS DESPESAS CUSTEADAS COM RECEITAS ADICIONAIS PARA FINANCIAMENTO DO ENSINO	0,00	0,00	0,00	0,00	0,00
45 - TOTAL GERAL DAS DESPESAS (29 + 44)	0,00	0,00	0,00	0,00	0,00
RESTOS A PAGAR INSCRITOS COM DISPONIBILIDADE FINANCEIRA DE RECURSOS DE IMPOSTOS VINCULADOS AO ENSINO	SALDO ATÉ O BIMESTRE		CANCELADOS EM 2016 (g)		
46 - RESTOS A PAGAR DE DESPESAS COM FUNDEB	0,00		0,00		
FLUXO FINANCEIRO DOS RECURSOS			VALOR		
			FUNDEB (h)	FUNDEF	
47 - SALDO FINANCEIRO EM 31 DE DEZEMBRO DE [EXERCÍCIO ANTERIOR]			0,00	0,00	
48 - (+) INGRESSO DE RECURSOS ATÉ O BIMESTRE			0,00	0,00	
49 - (-) PAGAMENTOS EFETUADOS ATÉ O BIMESTRE			0,00	0,00	
50 - (+) RECEITA DE APLICAÇÃO FINANCEIRA DOS RECURSOS ATÉ O BIMESTRE			0,00	0,00	
51 - (=) SALDO FINANCEIRO NO EXERCÍCIO ATUAL			0,00	0,00	
52 - SALDO ATUAL DAS CONTAS BANCÁRIAS DE VINCULAÇÃO AO FUNDEB 60% e 40% (((47 + 48) - 49) + 50)			0,00	0,00	

  
Alex Sandro Rodrigues de Oliveira  
PREFEITO MUNICIPAL

  
PUBLICO NT ASSESSORIA E PLANEJAMENTO CONTÁBIL S/C  
LTDA  
Contador - CRC P: 450

  
FRANCISCO ROBSON DE OLIVEIRA SAMPAIO  
CONTROLE INTERNO

  
João Paulo Vasconcelos Cordeiro  
SEC. DE ADM E FINANÇAS


GOVERNO MUNICIPAL DE SENADOR SÁ  
Relatório Resumido de Execução Orçamentária  
**Demonstrativo das Receitas de Operações de Crédito e Despesas de Capital**  
Orçamento Fiscal e da Seguridade Social  
Período: Janeiro a Agosto de 2016/Bimestre: Julho e Agosto


RREO - Anexo IX (LRF, Art. 52, inciso I, alíneas "a" e "b" do inciso II e §1º)


R\$ 1,00

RECEITAS	PREVISÃO ATUALIZADA (a)	RECEITAS REALIZADAS Até o Bimestre (b)	SALDO NÃO REALIZADO (c) = (a - b)	
RECEITAS DE OPERAÇÕES DE CRÉDITO (I)	0,00	0,00	0,00	
DESPESAS	DOTAÇÃO ATUALIZADA (d)	DESPESAS EXECUTADAS Até o Bimestre		SALDO NÃO EXECUTADO (g) = (d - (e + f))
		LIQUIDADAS (e)	INSCRITAS EM RESTOS A PAGAR NÃO PROCESSADOS (f)	
DESPESAS DE CAPITAL	1.593.000,00	366.518,26	25.504,12	1.200.977,62
DESPESAS DE CAPITAL LÍQUIDA (II)	1.593.000,00	366.518,26	25.504,12	1.200.977,62
<b>RESULTADO PARA APURAÇÃO DA REGRA DE OURO (III) = (I - II)</b>	<b>-1.593.000,00</b>		<b>-392.022,38</b>	<b>-1.200.977,62</b>

  
Alex Sandro Rodrigues de Oliveira  
PREFEITO MUNICIPAL

  
PUBLICONT ASSESSORIA E PLANEJAMENTO CONTÁBIL S/C  
LTDA  
Contador - CRC/P: 450

  
FRANCISCO ROBSON DE OLIVEIRA SAMPAIO  
CONTROLE INTERNO

  
João Paulo Vasconcelos Cordeiro  
SEC. DE ADM E FINANÇAS

GOVERNO MUNICIPAL DE SENADOR SÁ  
Relatório Resumido da Execução Orçamentária  
Demonstrativo da Projeção do Regime Próprio de Previdência dos Servidores

Orçamentos da Seguridade Social

Período: Janeiro a Agosto de 2016/Bimestre: Julho e Agosto


RREO - ANEXO X (LRF, art. 53, § 1º, inciso II)

R\$ 1,00


EXERCÍCIO	RECEITAS PREVIDENCIÁRIAS (a)	DESPESAS PREVIDENCIÁRIAS (a)	RESULTADO PREVIDENCIÁRIO (c) = (a - b)	SALDO FINANCEIRO DO EXERCÍCIO (d) = ("d" exercício anterior) + (c)
	0,00	0,00	0,00	0,00




Alex Sandro Rodrigues de Oliveira  
PREFEITO MUNICIPAL



PUBLICONT ASSESSORIA E PLANEJAMENTO CONTÁBIL S/C  
LDA  
Contador - CRF/PJ 480



FRANCISCO ROBSON DE OLIVEIRA SAMPAIO  
CONTROLE INTERNO



João Paulo Vasconcelos Cordeiro  
SEC. DE ADM E FINANÇAS

GOVERNO MUNICIPAL DE SENADOR SÁ  
Relatório Resumido de Execução Orçamentária  
**Demonstrativo das Receita de Alienação de Ativos e Aplicação dos Recursos**  
Orçamento Fiscal e da Seguridade Social  
Período: Janeiro a Agosto de 2016/Bimestre: Julho e Agosto


RREO - Anexo XI (LRF, Art. 52, inciso I, alíneas "a" e "b" do inciso II e §1º)


R\$ 1,00


<b>RECEITAS</b>	PREVISÃO ATUALIZADA (a)	RECEITAS REALIZADAS Até o Bimestre (b)		SALDO NÃO REALIZADO (c) = (a - b)
RECEITAS DE CAPITAL - ALIENAÇÃO DE ATIVOS (I) Alienação de Outros Bens Móveis	160.000,00	0,00		160.000,00
<b>DESPESAS</b>	DOTAÇÃO ATUALIZADA (d)	DESPESAS EXECUTADAS Até o Bimestre		SALDO NÃO EXECUTADO (g) = (d - (e + f))
		LIQUIDADAS (e)	INSCRITAS EM RESTOS A PAGAR NÃO PROCESSADOS (f)	
APLICAÇÃO DOS RECURSOS DA ALIENAÇÃO DE ATIVOS (II)				
DESPESA DE CAPITAL				
Investimentos	3.484.200,00	0,00	0,00	3.484.200,00
Inversões Financeiras	23.100,00	0,00	0,00	23.100,00
Amortização da Dívida	208.000,00	0,00	0,00	208.000,00
DESPESAS CORRENTES DOS REGIMES DE PREVIDÊNCIA				
Regime Geral da Previdência Social	0,00	0,00	0,00	0,00
Regime Próprio de Previdência dos Servidores	0,00	0,00	0,00	0,00
<b>SALDO FINANCEIRO A APLICAR</b>	2015 (h)	2016 (i) = (Ib - (IIe + II f))		SALDO ATUAL (j) = (IIIh + IIIi)
VALOR (III)	0,00	0,00		0,00

Fonte:

  
Alex Sandro Rodrigues de Oliveira  
PREFEITO MUNICIPAL

  
PUBLICO CONT ASSESSORIA E PLANEJAMENTO CONTABIL S/C  
LDA  
Contador - CRF/PJ 450

  
FRANCISCO ROBSON DE OLIVEIRA SAMPAIO  
CONTROLE INTERNO

  
João Paulo Vasconcelos Cordeiro  
SEC. DE ADM E FINANÇAS



**GOVERNO MUNICIPAL DE SENADOR Sá**  
**Relatório Resumido da Execução Orçamentária**  
**Demonstrativo da Receita e Despesa com Ações de Serviços Públicos de Saúde**  
**Orçamentos Fiscal e da Seguridade Social**  
**Período: Janeiro a Agosto de 2016/Bimestre: Julho e Agosto**

RREO - ANEXO XII (ADCT. art. 77)

R\$ 1,00

<b>RECEITAS</b>	PREVISÃO INICIAL	PREVISÃO ATUALIZADA	RECEITAS REALIZADAS	
			Até o Bimestre	%
RECEITA DE IMPOSTOS	374.123,20	374.123,20	49.479,14	13,22
Imposto de Renda Retido nas Fontes sobre os Rendimentos do Trabalho	210.000,00	210.000,00	24.273,94	11,55
Imposto sobre Transmissão "Inter Vivos" de Bens Imóveis e de Direitos Reais sobre Im	5.000,00	5.000,00	0,00	0,00
Imposto sobre Serviços de Qualquer Natureza	120.000,00	120.000,00	25.205,20	21,00
RECEITAS DE TRANSFERÊNCIAS CONSTITUCIONAIS LEGAIS	11.198.500,00	11.198.500,00	7.588.428,27	67,76
Cota-Parte do Fundo de Participação dos Municípios - Cota Mensal	7.500.500,00	7.500.500,00	5.177.490,46	69,02
Cota-Parte do Imposto Sobre a Propriedade Territorial Rural	3.000,00	3.000,00	366,93	12,23
Transferência Financeira do ICMS – Desoneração – L.C. Nº 87/96	12.000,00	12.000,00	7.996,16	66,63
Cota-Parte do ICMS	3.560.000,00	3.560.000,00	2.321.646,62	65,21
Cota-Parte do IPVA	110.000,00	110.000,00	73.674,62	66,97
Cota-Parte do IPI sobre Exportação	13.000,00	13.000,00	7.253,48	55,79
TOTAL	11.533.500,00	11.533.500,00	7.637.907,41	66,22

<b>DESPESAS CORRENTES</b> (Por Grupo de Natureza da Despesa)	DOTAÇÃO INICIAL	DOTAÇÃO ATUALIZADA	DESPESAS LIQUIDADAS	
			Até o Bimestre	%
DESPESAS CORRENTES	3.001.933,00	3.035.533,00	1.624.132,28	53,50
Pessoal e Encargos Sociais	1.548.200,00	1.498.200,00	896.588,69	59,84
Juros e Encargos da Dívida	0,00	0,00	0,00	0,00
Outras Despesas Correntes	1.453.733,00	1.537.333,00	727.543,59	47,32
DESPESAS DE CAPITAL	416.400,00	311.100,00	137.600,00	44,23
Investimentos	416.400,00	311.100,00	137.600,00	44,23
Inversões Financeiras	0,00	0,00	0,00	0,00
Amortização da Dívida	0,00	0,00	0,00	0,00
TOTAL (IV)	3.418.333,00	3.346.633,00	1.761.732,28	0,00

<b>DESPESAS PRÓPRIAS COM AÇÕES E SERVIÇOS PÚBLICOS DE SAÚDE</b>	DOTAÇÃO INICIAL	DOTAÇÃO ATUALIZADA	DESPESAS LIQUIDADAS	
			Até o Bimestre	%
DESPESAS COM SAÚDE (V) = (IV)	3.418.333,00	3.346.633,00	1.761.732,28	52,64
(-) DESPESAS COM INATIVOS E PENSIONISTAS	38.000,00	38.000,00	0,00	0,00
(-) DESPESAS CUSTEADAS COM OUTROS RECURSOS DESTINADOS À SAÚDE	481.109,54	481.109,54	481.109,54	100,00
Recursos de Transferências do Sistema Único de Saúde	0,00	0,00	0,00	0,00
Recursos de Operações de Crédito	0,00	0,00	0,00	0,00
Outros Recursos	0,00	0,00	0,00	0,00
(-) RESTOS A PAGAR INSCRITOS NO EXERCÍCIO SEM DISPONIBILIDADE FINANCEIRA	0,00	0,00	0,00	0,00
TOTAL DAS DESPESAS PRÓPRIAS COM AÇÕES E SERVIÇOS PÚBLICOS DE SAÚDE	2.899.223,46	2.827.523,46	1.280.622,74	45,29

<b>CONTROLE DE RESTOS A PAGAR VINCULADOS À SAÚDE INSCRITOS EM EXERCÍCIOS ANTERIORES</b>	RESTOS A PAGAR INSCRITOS COM DISPONIBILIDADE FINANCEIRA DE RECURSOS PRÓPRIOS VINCULADOS	
	Inscritos em Exercícios Anteriores	Cancelado em 2016 (f)
RESTOS A PAGAR DE DESPESAS PRÓPRIAS COM AÇÕES E SERVIÇOS PÚBLICOS DE SAÚDE (VII)	0,00	0,00

<b>PARTICIPAÇÃO DAS DESPESAS COM AÇÕES E SERVIÇOS PÚBLICOS DE SAÚDE NA RECEITA DE IMPOSTOS LÍQUIDA E TRANSFERÊNCIAS CONSTITUCIONAIS LEGAIS - LIMITE CONSTITUCIONAL &lt;%&gt; ((VI - VII f) / 1)</b>	16,77
---	-------

<b>DESPESAS COM SAÚDE</b> (Por Subfunção)	DOTAÇÃO INICIAL	DOTAÇÃO ATUALIZADA	DESPESAS LIQUIDADAS	
			Até o Bimestre	%
Administração Geral	2.165.200,00	2.343.300,00	1.295.852,10	55,30
Atenção Básica	1.099.433,00	882.933,00	465.880,18	52,76
Assistência Hospitalar e Ambulatorial	153.700,00	120.400,00	0,00	0,00
TOTAL	3.418.333,00	3.346.633,00	1.761.732,28	52,64


GOVERNO MUNICIPAL DE SENADOR SÁ  
Relatório Resumido da Execução Orçamentária  
Demonstrativo da Receita e Despesa com Ações de Serviços Públicos de Saúde  
Orçamentos Fiscal e da Seguridade Social  
Período: Janeiro a Agosto de 2016/Bimestre: Julho e Agosto

RREO - ANEXO XII (ADCT. art. 77)

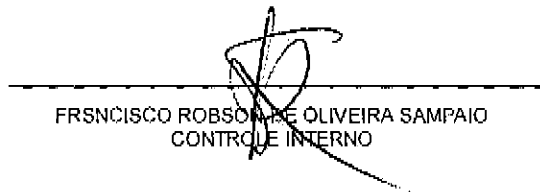
R\$ 1,00



Alex Sandro Rodrigues de Oliveira  
PREFEITO MUNICIPAL



PUBLICONT ASSESSORIA E PLANEJ. CONTABIL S/C  
LTDA  
Contador - CRC/P: 450



FRANCISCO ROBSON DE OLIVEIRA SAMPAIO  
CONTROLE INTERNO



João Paulo Vasconcelos Cordeiro  
SEC. DE ADM E FINANÇAS

GOVERNO MUNICIPAL DE SENADOR Sá  
Relatório Resumido da Execução Orçamentária  
Demonstrativo das Parcerias Público-Privadas

Orçamentos Fiscal e da Seguridade Social

Período: Janeiro a Agosto de 2016/Bimestre: Julho e Agosto

RREO - ANEXO XIII (Lei nº 11.079, de 30.12.2004, arts. 22, 25 e 28)


R\$ 1,00

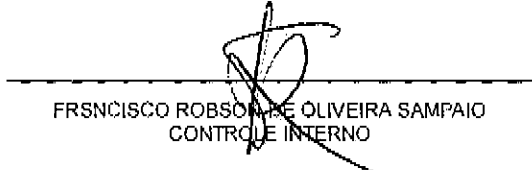
ESPECIFICAÇÃO	SALDO TOTAL EM 31 DE DEZEMBRO DO EXERCÍCIO ANTERIOR (a)	REGISTROS EFETUADOS EM 2016		SALDO TOTAL
		No Bimestre	Até o Bimestre (b)	
TOTAL DE ATIVOS	0,00	0,00	0,00	0,00
Direitos Futuros	0,00	0,00	0,00	0,00
Ativos Contabilizados na SPE	0,00	0,00	0,00	0,00
Contrapartida parameter Provisões de PPP	0,00	0,00	0,00	0,00
TOTAL DE PASSIVOS (I)	0,00	0,00	0,00	0,00
Obrigações Não Relacionadas a Serviços	0,00	0,00	0,00	0,00
Contrapartida para Ativos da SPE	0,00	0,00	0,00	0,00
Provisões de PPP	0,00	0,00	0,00	0,00
GARANTIAS DE PPP (II)	0,00	0,00	0,00	0,00
SALDO LÍQUIDO DE PASSIVOS DE PPP (III) = (I - II)	0,00	0,00	0,00	0,00
PASSIVOS CONTINGENTES	0,00	0,00	0,00	0,00
Contraprestações Futuras	0,00	0,00	0,00	0,00
Riscos Não Provisionados	0,00	0,00	0,00	0,00
Outros Passivos Contingentes	0,00	0,00	0,00	0,00
ATIVOS CONTINGENTES	0,00	0,00	0,00	0,00
Serviços Futuros	0,00	0,00	0,00	0,00
Outros Ativos Contingentes	0,00	0,00	0,00	0,00

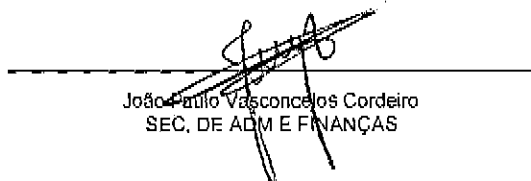
DESPESAS DE PPP	EXERCÍCIO ANTERIOR	EXERCÍCIO CORRENTE (EC)	<EC+1>	<EC+2>	<EC+3>	<EC+4>	<EC+5>	<EC+6>	<EC+7>	<EC+8>	<EC+9>
Do Ente Federado	0,00	0,00	0,00	0,00	0,00	0,00	0,00	0,00	0,00	0,00	0,00
Das Estatais Não-Dependentes	0,00	0,00	0,00	0,00	0,00	0,00	0,00	0,00	0,00	0,00	0,00
TOTAL DAS DESPESAS	0,00	0,00	0,00	0,00	0,00	0,00	0,00	0,00	0,00	0,00	0,00
RECEITA CORRENTE LÍQUIDA (RCL)	0,00	0,00	0,00	0,00	0,00	0,00	0,00	0,00	0,00	0,00	0,00
TOTAL DAS DESPESAS / RCL (%)	0,00	0,00	0,00	0,00	0,00	0,00	0,00	0,00	0,00	0,00	0,00

Nota:

  
Alex Sandro Rodrigues de Oliveira  
PREFEITO MUNICIPAL

  
PUBLICONT ASSESSORIA E PLANEJAMENTO CONTÁBIL S/C  
LTDA  
Contador - CRC RJ 450

  
FRANCISCO ROBSON DE OLIVEIRA SAMPAIO  
CONTROLE INTERNO

  
João Paulo Vasconcelos Cordeiro  
SEC. DE ADM E FINANÇAS

GOVERNO MUNICIPAL DE SENADOR Sá  
Relatório Resumido de Execução Orçamentária  
**Demonstrativo Simplificado do Relatório Resumido da Execução Orçamentária**  
Orçamento Fiscal e da Seguridade Social  
Período: Janeiro a Agosto de 2016/Bimestre: Julho e Agosto

RREO - Anexo XIV (LRF, Art. 52, inciso I, alíneas "a" e "b" do inciso II e §1º)

R\$ 1,00

<b>BALANÇO ORÇAMENTÁRIO</b>	No Bimestre		Até o Bimestre	
<b>RECEITAS</b>				
PREVISÃO INICIAL	20.681.405,16		20.681.405,16	
PREVISÃO ATUALIZADA	20.681.405,16		20.681.405,16	
RECEITAS REALIZADAS	2.562.265,74		10.784.561,82	
DÉFICIT ORÇAMENTÁRIO	0,00		0,00	
SALDOS DE EXERCÍCIOS ANTERIORES	0,00		0,00	
<b>DESPESAS</b>				
DOTAÇÃO INICIAL	21.391.005,16		21.391.005,16	
CRÉDITOS ADICIONAIS	0,00		0,00	
DOTAÇÃO ATUALIZADA	21.391.005,16		21.391.005,16	
DESPESA EMPENHADA	600.416,99		17.085.168,60	
DESPESA LIQUIDADADA	2.911.409,08		10.277.588,66	
SUPERÁVIT ORÇAMENTÁRIO	506.973,16		506.973,16	
<b>DESPESA POR FUNÇÃO/SUBFUNÇÃO</b>	No Bimestre		Até o Bimestre	
DESPESAS EMPENHADAS	600.416,99		17.085.168,60	
DESPESAS LIQUIDADADAS	2.911.409,08		10.277.588,66	
<b>RECEITA CORRENTE LÍQUIDA - RCL</b>	Até o Bimestre			
RECEITA CORRENTE LÍQUIDA			15.869.021,97	
<b>RECEITAS E DESPESAS DOS REGIMES DE PREVIDÊNCIA</b>	No Bimestre		Até o Bimestre	
<b>Regime Geral de Previdência Social</b>				
RECEITAS PREVIDENCIÁRIAS REALIZADAS GERAL	0,00		0,00	
DESPESAS PREVIDENCIÁRIAS LIQUIDADAS GERAL	0,00		0,00	
RESULTADO PREVIDENCIÁRIO GERAL	0,00		0,00	
<b>Regime Próprio de Previdência dos Servidores</b>				
RECEITAS PREVIDENCIÁRIAS REALIZADAS RPPS	0,00		0,00	
DESPESAS PREVIDENCIÁRIAS LIQUIDADAS RPPS	0,00		0,00	
RESULTADO PREVIDENCIÁRIO RPPS	0,00		0,00	
<b>RESULTADOS NOMINAL E PRIMÁRIO</b>	Meta Fixada no AMF da LDO (a)	Resultado Apurado Até o Bimestre (b)	% em Relação à Meta (b/a)	
RESULTADO NOMINAL	0,00	-690.344,36	0,00	
RESULTADO PRIMÁRIO	0,00	-6.102.246,56	0,00	
<b>RESTOS A PAGAR POR PODER E MINISTÉRIO PÚBLICO</b>	Inscrição	Cancelamento Até o Bimestre	Pagamento Até o Bimestre	Saldo a Pagar
<b>RESTOS A PAGAR PROCESSADOS</b>				
Poder Executivo	1.155.700,64	0,00	1.103.862,04	174.422,04
Poder Legislativo	0,00	0,00	0,00	178,31
<b>RESTOS A PAGAR NÃO PROCESSADOS</b>				
Poder Executivo	1.302.033,42	0,00	741.324,53	2.185.717,01
Poder Legislativo	0,00	0,00	0,00	0,00
<b>TOTAL</b>	2.457.734,06	0,00	1.845.186,57	2.360.317,36
<b>DESPESAS COM AÇÕES TÍPICAS DE MDE</b>	Valor Apurado Até o Bimestre	Limites Constitucionais Anuais		
		% Mínimo a Aplicar no Exercício	% Aplicado Até o Bimestre	
Mínimo Anual de <18% / 25%> das Receitas de Impostos em	2.960.746,55	25,00	38,76	
Mínimo Anual de 60% do FUNDEB na Remuneração do	2.668.141,28	60,00	76,03	


GOVERNO MUNICIPAL DE SENADOR SÁ  
 Relatório Resumido de Execução Orçamentária  
**Demonstrativo Simplificado do Relatório Resumido da Execução Orçamentária**  
 Orçamento Fiscal e da Seguridade Social  
 Período: Janeiro a Agosto de 2016/Bimestre: Julho e Agosto


RREO - Anexo XIV (LRF - Art. 52, inciso I, alíneas "a" e "b" do inciso II e §1º)


R\$ 1,00

RECEITAS DE OPERAÇÕES DE CRÉDITO E DESPESAS DE CAPITAL	Valor Apurado Até o Bimestre	Saldo Não Realizado	
Receitas de Operações de Crédito	0,00	0,00	
Despesa de Capital Líquida	366.518,26	1.200.977,62	
RECEITA DE ALIENAÇÃO DE ATIVOS E APLICAÇÃO DOS RECURSOS	Valor Apurado Até o Bimestre	Saldo a Realizar	
Receita de Capital Resultante da Alienação de Ativos	0,00	160.000,00	
Aplicação dos Recursos da Alienação de Ativos	0,00	0,00	
DESPESAS COM AÇÕES E SERVIÇOS PÚBLICOS DE SAÚDE	Valor Apurado Até o Bimestre	Limite Constitucional Anual	
		% Mínimo a Aplicar no Exercício	% Aplicado Até o Bimestre
Despesas Próprias com Ações e Serviços Públicos de Saúde	1.280.622,74	15,00	16,77

  
 Alex Sandro Rodrigues de Oliveira  
 PREFEITO MUNICIPAL

  
 PUBLICONT ASSESSORIA E PLANEJAMENTO CONTÁBIL S/C  
 LTDA  
 Contador - CRC/PJ 480

  
 FRANCISCO ROBSON DE OLIVEIRA SAMPAIO  
 CONTROLE INTERNO

  
 João Paulo Vasconcelos Cordeiro  
 SEC. DE ADM E FINANÇAS