


Estado do Ceará
GOVERNO MUNICIPAL DE SENADOR SÁ
EDITAL DE PUBLICAÇÃO Nº 2016.07.29-1

O Prefeito Municipal do Município de Senador Sá - Estado do Ceará, Cidadão Alex Sandro Rodrigues de Oliveira, em pleno exercício do cargo e no uso competente de suas atribuições, notadamente as conferidas pelo Art. 28, Inciso X, da Constituição do Estado do Ceará, **RESOLVE** publicar mediante afixação nos locais de amplo acesso do público em geral no âmbito do Município de Senador Sá/CE, o **RELATÓRIO RESUMIDO DA EXECUÇÃO ORÇAMENTÁRIA - RREQ**, atinente ao **3º BIMESTRE** do exercício financeiro de **2016**.

PUBLIQUE-SE, DIVULGUE-SE, CUMPRA-SE.

Paço do Poder Executivo Municipal de Senador Sá - Estado do Ceará.
Em, 29 de Julho de 2016.




Alex Sandro Rodrigues de Oliveira
PREFEITO MUNICIPAL

DECLARAÇÃO

Em cumprimento ao art. 7º da Instrução Normativa do TCM nº 03/2000, **DECLARO**, para fins de prova junto a esse Órgão de Controle Externo, que a GOVERNO MUNICIPAL DE SENADOR Sá - CE publicou mediante afixação nos locais de amplo acesso público em geral no âmbito do Município de Senador Sá e no site www.publicont.com.br o **R.R.E.O. (Relatório Resumido de Execução Orçamentária)** (art. 54 da Lei Complementar nº 101/2000), referente ao 3º **BIMESTRE de 2016**, conforme EDITAL DE PUBLICAÇÃO anexo.

Senador Sá - CE, 29 de Julho de 2016.



Alex Sandro Rodrigues de Oliveira
PREFEITO MUNICIPAL

GOVERNO MUNICIPAL DE SENADOR SÁ
Relatório Resumido de Execução Orçamentária

Balanco Orçamentário

Orçamento Fiscal e da Seguridade Social

Período: Janeiro a Junho de 2016/Bimestre: Maio e Junho

RRFO - Anexo 1 (LRF, Art. 52, inciso I, alíneas "a" e "b" do inciso II e §1º)

Em reais

Receitas Orçamentárias	Previsão Inicial	Previsão Atualizada (a)	Receitas Realizadas				Saldo (a-c)
			No Bimestre (b)	% (b/a)	Até Bimestre (c)	% (c/a)	
Receitas Orçamentárias							
Receitas (Exceto Intra-Orçamentárias) (I)	20.681.405,16	20.681.405,16	2.877.811,31	13,91	8.222.296,08	39,76	12.459.109,08
Receitas Correntes	18.155.226,46	18.155.226,46	2.876.647,33	15,84	8.221.115,61	45,28	9.934.110,85
Receita Tributária	381.123,20	381.123,20	11.471,15	3,01	26.096,13	6,85	355.027,07
Impostos	374.123,20	374.123,20	11.471,15	3,07	26.066,13	6,97	348.057,07
Taxas	7.000,00	7.000,00	0,00	0,00	30,00	0,43	6.970,00
Receitas de Contribuições	80.000,00	80.000,00	0,00	0,00	16.053,96	20,07	63.946,04
Contribuição para o Custeio do Serviço de	80.000,00	80.000,00	0,00	0,00	16.053,96	20,07	63.946,04
Receita Patrimonial	61.600,00	61.600,00	10.935,61	17,75	33.382,90	54,19	28.217,10
Receitas de Valores Mobiliários	61.600,00	61.600,00	10.935,61	17,75	33.382,90	54,19	28.217,10
Transferências Correntes	17.612.503,26	17.612.503,26	2.854.240,57	16,21	8.145.582,62	46,25	9.466.920,64
Transferências Intergovernamentais	16.800.132,86	16.800.132,86	2.854.240,57	16,99	8.145.582,62	48,49	8.654.550,24
Transferências de Convênios	812.370,40	812.370,40	0,00	0,00	0,00	0,00	812.370,40
Outras Receitas Correntes	20.000,00	20.000,00	0,00	0,00	0,00	0,00	20.000,00
Multas e Juros de Mora	3.000,00	3.000,00	0,00	0,00	0,00	0,00	3.000,00
Indenizações e Restituições	3.000,00	3.000,00	0,00	0,00	0,00	0,00	3.000,00
Receitas Diversas	14.000,00	14.000,00	0,00	0,00	0,00	0,00	14.000,00
Receitas de Capital	2.526.178,70	2.526.178,70	1.163,98	0,05	1.180,47	0,05	2.524.998,23
Alienação de Bens	160.000,00	160.000,00	0,00	0,00	0,00	0,00	160.000,00
Alienação de Bens Móveis	160.000,00	160.000,00	0,00	0,00	0,00	0,00	160.000,00
Transferências de Capital	1.795.889,60	1.795.889,60	0,00	0,00	0,00	0,00	1.795.889,60
Transferências Intergovernamentais	480.000,00	480.000,00	0,00	0,00	0,00	0,00	480.000,00
Transferências de Convênios	1.315.889,60	1.315.889,60	0,00	0,00	0,00	0,00	1.315.889,60
Outras Receitas de Capital	570.289,10	570.289,10	1.163,98	0,20	1.180,47	0,21	569.108,63
Outras Receitas	570.289,10	570.289,10	1.163,98	0,20	1.180,47	0,21	569.108,63
Receitas (Intra-Orçamentárias) (II)	0,00	0,00	0,00	0,00	0,00	0,00	0,00
SubTotal das Receitas (III) = (I + II)	20.681.405,16	20.681.405,16	2.877.811,31	13,91	8.222.296,08	39,76	12.459.109,08
Operações de Crédito/Refinanciamento (IV)							
SubTotal com Refinanciamento (V) = (III + IV)	20.681.405,16	20.681.405,16	2.877.811,31	13,91	8.222.296,08	39,76	12.459.109,08
Déficit (VI)					0,00		
Total (VII) = (V + VI)	20.681.405,16	20.681.405,16	2.877.811,31		8.222.296,08		

Despesas Orçamentárias	Dotação Inicial (d)	Dotação Atualizada (e)	Despesas Empenhadas		Saldo (g) = (e-f)	Despesas Liquidadas		Saldo (i) = (e-h)	Despesas Pagas Até o Bimestre (j)	Inscritas em Restos a Pagar Não Proc. (k)
			No Bimestre	Até o Bimestre (f)		No Bimestre	Até o Bimestre (h)			
Despesas Orçamentárias										
Despesas (Exceto Intra-Orçamentárias) (VIII)	21.391.005,16	21.391.005,16	507.177,23	16.484.751,61	4.906.253,55	2.645.183,82	7.366.179,58	14.024.825,58	6.431.477,51	

GOVERNO MUNICIPAL DE SENADOR SÁ
Relatório Resumido de Execução Orçamentária

Balanco Orçamentário

Orçamento Fiscal e da Seguridade Social


Período: Janeiro a Junho de 2016/Bimestre: Maio e Junho

RRFO - Anexo 1 (LRF, Art. 52, inciso I, alíneas "a" e "b" do inciso II e §1º)


Em reais

Despesas Orçamentárias	Dotação Inicial (d)	Dotação Atualizada (e)	Despesas Empenhadas		Saldo (g) = (e-f)	Despesas Liquidadas		Saldo (i) = (e-h)	Despesas Pagas Até o Bimestre (j)	Inscritas em Restos a Pagar Não Proc. (k)
			No Bimestre	Até o Bimestre (f)		No Bimestre	Até o Bimestre (h)			
DESPESAS CORRENTES	17.298.905,16	19.421.205,16	377.577,23	16.220.729,23	3.200.475,93	2.574.996,44	7.181.957,80	12.239.247,36	6.247.265,63	
PESSOAL E ENCARGOS SOCIAIS	8.803.268,00	9.345.068,00	0,00	8.888.680,00	456.388,00	1.489.346,80	4.327.522,14	5.017.545,86	3.591.914,42	
JUROS E ENCARGOS DA DÍVIDA	85.000,00	85.000,00	0,00	0,00	85.000,00	0,00	0,00	85.000,00	0,00	
OUTRAS DESPESAS CORRENTES	8.410.637,16	9.991.137,16	377.577,23	7.332.049,23	2.659.087,93	1.085.649,64	2.854.435,66	7.136.701,50	2.655.351,21	
DESPESAS DE CAPITAL	3.642.100,00	1.519.800,00	129.600,00	264.022,38	1.255.777,62	70.187,38	184.221,78	1.335.578,22	184.211,88	
INVESTIMENTOS	3.444.100,00	1.290.800,00	69.600,00	85.022,38	1.205.777,62	4.800,00	20.222,38	1.270.577,62	20.222,38	
INVERSÕES FINANCEIRAS	50.000,00	50.000,00	0,00	0,00	50.000,00	0,00	0,00	50.000,00	0,00	
AMORTIZAÇÃO DA DÍVIDA	148.000,00	179.000,00	60.000,00	179.000,00	0,00	65.387,38	163.999,40	15.000,60	163.989,50	
Despesas (Intra-Orçamentárias) (IX)	0,00	0,00	0,00	0,00	0,00	0,00	0,00	0,00	0,00	
SubTotal das Despesas (X) = (VIII + IX)	21.391.005,16	21.391.005,16	507.177,23	16.484.751,61	4.906.253,55	2.645.183,82	7.366.179,58	14.024.825,58	6.431.477,51	
Amortização da Div./Refinanciamento (XI)										
SubTotal com Refinanciamento (XII) = (X + XI)	21.391.005,16	21.391.005,16	507.177,23	16.484.751,61	4.906.253,55	2.645.183,82	7.366.179,58	14.024.825,58	6.431.477,51	
Superávit (XIII)							856.116,50			
Total (XIV) = (XII + XIII)	21.391.005,16	21.391.005,16	507.177,23	16.484.751,61		2.645.183,82	8.222.296,08		6.431.477,51	


Alex Sandro Rodrigues de Oliveira
PREFEITO MUNICIPAL


PUBLICO NT ASSESSORIA E PLANEJ. CONTABIL S/C
LDA
Contador - CRC/PJ 480


FRANCISCO ROBSON DE OLIVEIRA SAMPAIO
CONTROLE INTERNO


João Paulo Vasconcelos Cordeiro
SEC. DE ADM. E FINANÇAS

GOVERNO MUNICIPAL DE SENADOR Sá

Relatório Resumido de Execução Orçamentária

Demonstrativo da Execução das Despesas por Função/Subfunção

Orçamento Fiscal e da Seguridade Social

Período: Janeiro a Junho de 2016/Bimestre: Maio e Junho

RRFO - Anexo 2 (LRF, Art. 52, inciso II, alínea "c")

Em reais

Função/Subfunção	Dotação Inicial	Dotação Atualizada (a)	Despesas Empenhadas			Saldo(c) = (a-b)	Despesas Liquidadas			Saldo(e) = (a-d)	Insc. Restos a Pagar Não Processados (f)
			No Bimestre	Até o Bimestre (b)	% (b / total b)		No Bimestre	Até o Bimestre (d)	% (d / total d)		
Despesas (Exceto Intra-Orçamentárias) (I)	21.391.005,16	21.391.005,16	507.177,23	16.484.751,61	100,00	4.906.253,55	2.645.183,82	7.366.179,58	100,00	14.024.825,58	
Legislativa	890.500,00	890.500,00	28.307,70	765.483,21	4,64	125.016,79	135.939,57	394.228,79	5,35	496.271,21	
Ação Legislativa	890.500,00	890.500,00	28.307,70	765.483,21	4,64	125.016,79	135.939,57	394.228,79	5,35	496.271,21	
Administração	3.926.418,00	4.492.218,00	57.960,07	3.505.119,10	21,26	987.098,90	432.785,38	1.381.072,96	18,75	3.111.145,04	
Administração Geral	3.329.718,00	3.881.718,00	57.960,07	3.226.119,10	19,57	655.598,90	399.801,28	1.317.271,99	17,88	2.564.446,01	
Administração Financeira	372.500,00	302.500,00	0,00	79.000,00	0,48	223.500,00	32.984,10	63.537,96	0,86	238.962,04	
Previdência do Regime Estatutário	86.200,00	270.000,00	0,00	200.000,00	1,21	70.000,00	0,00	263,01	0,00	269.736,99	
Lazer	138.000,00	38.000,00	0,00	0,00	0,00	38.000,00	0,00	0,00	0,00	38.000,00	
Assistência Social	1.175.946,16	1.623.046,16	21.211,95	1.222.836,89	7,42	400.209,27	157.259,68	352.130,33	4,78	1.270.915,83	
Administração Geral	770.500,00	1.159.700,00	5.697,20	1.037.517,82	6,29	122.182,18	136.193,28	290.658,85	3,95	869.041,15	
Assistência à Criança e ao Adolescente	205.000,00	231.400,00	6.600,00	130.919,24	0,79	100.480,76	11.410,00	29.010,00	0,39	202.390,00	
Assistência Comunitária	183.446,16	214.946,16	8.914,75	54.399,83	0,33	160.546,33	9.656,40	32.461,48	0,44	182.484,68	
Fomento ao Trabalho	17.000,00	17.000,00	0,00	0,00	0,00	17.000,00	0,00	0,00	0,00	17.000,00	
Saúde	3.418.333,00	3.264.633,00	132.599,29	2.581.353,93	15,66	683.279,07	456.793,85	1.179.213,34	16,01	2.085.419,66	
Administração Geral	2.165.200,00	2.241.300,00	85.252,12	2.004.851,90	12,16	236.448,10	335.511,61	844.219,59	11,46	1.397.080,41	
Atenção Básica	1.099.433,00	902.933,00	47.347,17	576.502,03	3,50	326.430,97	121.282,24	334.993,75	4,55	567.939,25	
Assistência Hospitalar e Ambulatorial	153.700,00	120.400,00	0,00	0,00	0,00	120.400,00	0,00	0,00	0,00	120.400,00	
Educação	7.722.308,00	8.912.008,00	161.479,42	7.655.334,45	46,44	1.256.673,55	1.296.389,66	3.594.615,07	48,80	5.317.392,93	
Administração Geral	888.108,00	1.203.308,00	70.541,86	1.006.199,21	6,10	197.108,79	158.191,27	474.496,43	6,44	728.811,57	
Administração Financeira	80.000,00	80.000,00	0,00	0,00	0,00	80.000,00	0,00	0,00	0,00	80.000,00	
Alimentação e Nutrição	236.000,00	325.200,00	182,76	252.190,46	1,53	73.009,54	50.584,30	126.186,61	1,71	199.013,39	
Ensino Fundamental	5.787.200,00	6.545.200,00	9.434,80	6.310.387,78	38,28	234.812,22	1.070.357,09	2.976.675,03	40,41	3.568.524,97	
Ensino Médio	60.000,00	60.000,00	0,00	0,00	0,00	60.000,00	0,00	0,00	0,00	60.000,00	
Educação Infantil	50.000,00	50.000,00	0,00	0,00	0,00	50.000,00	0,00	0,00	0,00	50.000,00	
Educação Básica	535.000,00	535.000,00	0,00	0,00	0,00	535.000,00	0,00	0,00	0,00	535.000,00	
Difusão Cultural	86.000,00	113.300,00	81.320,00	86.557,00	0,53	26.743,00	17.257,00	17.257,00	0,23	96.043,00	
Urbanismo	1.210.000,00	444.700,00	30.540,00	224.503,53	1,36	220.196,47	48.681,00	162.316,39	2,20	282.383,61	
Infra-Estrutura Urbana	205.000,00	43.000,00	0,00	0,00	0,00	43.000,00	0,00	0,00	0,00	43.000,00	
Serviços Urbanos	955.000,00	391.700,00	30.540,00	224.503,53	1,36	167.196,47	48.681,00	162.316,39	2,20	229.383,61	
Turismo	50.000,00	10.000,00	0,00	0,00	0,00	10.000,00	0,00	0,00	0,00	10.000,00	
Habitação	111.500,00	61.500,00	0,00	0,00	0,00	61.500,00	0,00	0,00	0,00	61.500,00	
Habitação Urbana	111.500,00	61.500,00	0,00	0,00	0,00	61.500,00	0,00	0,00	0,00	61.500,00	
Saneamento	500.000,00	100.000,00	0,00	0,00	0,00	100.000,00	0,00	0,00	0,00	100.000,00	
Saneamento Básico Urbano	500.000,00	100.000,00	0,00	0,00	0,00	100.000,00	0,00	0,00	0,00	100.000,00	
Gestão Ambiental	208.000,00	68.000,00	0,00	0,00	0,00	68.000,00	0,00	0,00	0,00	68.000,00	
Recuperação de Áreas Degradadas	208.000,00	68.000,00	0,00	0,00	0,00	68.000,00	0,00	0,00	0,00	68.000,00	


GOVERNO MUNICIPAL DE SENADOR SÁ
 Relatório Resumido de Execução Orçamentária
Demonstrativo da Execução das Despesas por Função/Subfunção
 Orçamento Fiscal e da Seguridade Social
 Período: Janeiro a Junho de 2016/Bimestre: Maio e Junho


RREO - Anexo 2 (LRF, Art. 52, inciso II, alínea "c")


Em reais

Função/Subfunção	Dotação Inicial	Dotação Atualizada (a)	Despesas Empenhadas			Saldo(c) = (a-b)	Despesas Liquidadas			Saldo(e) = (a-d)	Insc. Restos a Pagar Não Processados (f)
			No Bimestre	Até o Bimestre (b)	% (b / total b)		No Bimestre	Até o Bimestre (d)	% (d / total d)		
Agricultura	502.000,00	464.000,00	0,00	229.625,70	1,39	234.374,30	19.652,50	55.552,50	0,75	408.447,50	
Administração Geral	231.000,00	333.000,00	0,00	229.625,70	1,39	103.374,30	19.652,50	55.552,50	0,75	277.447,50	
Irrigação	271.000,00	131.000,00	0,00	0,00	0,00	131.000,00	0,00	0,00	0,00	131.000,00	
Energia	100.000,00	30.000,00	0,00	0,00	0,00	30.000,00	0,00	0,00	0,00	30.000,00	
Energia Elétrica	100.000,00	30.000,00	0,00	0,00	0,00	30.000,00	0,00	0,00	0,00	30.000,00	
Transporte	210.000,00	100.000,00	10.480,00	21.176,00	0,13	78.824,00	10.480,00	21.176,00	0,29	78.824,00	
Transporte Rodoviário	210.000,00	100.000,00	10.480,00	21.176,00	0,13	78.824,00	10.480,00	21.176,00	0,29	78.824,00	
Desporto e Lazer	803.000,00	296.400,00	4.598,80	100.318,80	0,61	196.081,20	21.814,80	61.874,80	0,84	234.525,20	
Administração Geral	165.000,00	168.400,00	4.598,80	100.318,80	0,61	68.081,20	21.814,80	61.874,80	0,84	106.525,20	
Desporto Comunitário	638.000,00	128.000,00	0,00	0,00	0,00	128.000,00	0,00	0,00	0,00	128.000,00	
Encargos Especiais	163.000,00	194.000,00	60.000,00	179.000,00	1,09	15.000,00	65.387,38	163.999,40	2,23	30.000,60	
Serviço da Dívida Interna	163.000,00	194.000,00	60.000,00	179.000,00	1,09	15.000,00	65.387,38	163.999,40	2,23	30.000,60	
Reserva de Contingência	450.000,00	450.000,00	0,00	0,00	0,00	450.000,00	0,00	0,00	0,00	450.000,00	
Reserva de Contingência	450.000,00	450.000,00	0,00	0,00	0,00	450.000,00	0,00	0,00	0,00	450.000,00	
Despesas (Intra-Orçamentárias) (II)	0,00	0,00	0,00	0,00	0,00	0,00	0,00	0,00	0,00	0,00	
Total (III) (I + II)	21.391.005,16	21.391.005,16	507.177,23	16.484.751,61	100,00	4.906.253,55	2.645.183,82	7.366.179,58	100,00	14.024.825,58	


 Alex Sandro Rodrigues de Oliveira
 PREFEITO MUNICIPAL


 PUBLICONT ASSESSORIA E PLANEJAMENTO CONTÁBIL S/C
 LTDA
 Contador - CRC/PJ 480


 FRANCISCO ROBSON DE OLIVEIRA SAMPAIO
 CONTROLE INTERNO


 João Paulo Vasconcelos Cordeiro
 SEC. DE ADM. E FINANÇAS

GOVERNO MUNICIPAL DE SENADOR SÁ
 Relatório Resumido de Execução Orçamentária
Demonstrativo da Receita Corrente Líquida
 Orçamento Fiscal e da Seguridade Social
 Período: Janeiro a Junho de 2016/Bimestre: Maio e Junho


RRFO - Anexo 3 (LRF, Art. 53, inciso I)

Especificação	Evolução da Receita Realizada nos Últimos 12 Meses												Total (Últimos 12 Meses)	Previsão Atualizada do Exercício
	Julho/2015	Agosto/2015	Setembro/2015	Outubro/2015	Novembro/2015	Dezembro/2015	Janeiro/2016	Fevereiro/2016	Março/2016	Abril/2016	Maió/2016	Junho/2016		
Receitas Correntes (I)	1.228.759,72	1.381.363,53	1.133.297,93	1.320.725,16	1.419.172,46	1.975.840,49	1.723.509,28	1.522.872,26	1.454.308,16	1.392.957,32	1.731.204,87	1.551.019,20	17.835.030,38	18.155.226,46
Receita Tributária	22.676,46	4.631,40	8.531,89	13.612,88	18.823,29	133.531,81	3.284,02	1.135,29	7.033,50	3.172,17	6.073,72	5.397,43	227.903,86	381.123,20
IPTU	0,00	0,00	0,00	0,00	837,83	1.472,89	0,00	0,00	0,00	0,00	0,00	0,00	2.310,72	9.123,20
ISS	10.829,70	4.421,40	1.818,40	9.516,37	1.415,00	37.664,07	2.801,12	1.135,29	3.248,02	3.142,17	6.073,72	2.404,48	84.469,74	120.000,00
ITBI	0,00	165,00	0,00	1.238,07	0,00	0,00	0,00	0,00	0,00	0,00	0,00	700,00	2.103,07	5.000,00
IRRF	11.846,76	0,00	6.713,49	2.858,44	16.570,46	94.394,85	482,90	0,00	3.785,48	0,00	0,00	2.292,95	138.945,33	240.000,00
Outras Receitas Tributárias	0,00	45,00	0,00	0,00	0,00	0,00	0,00	0,00	0,00	30,00	0,00	0,00	75,00	7.000,00
Receita de Contribuições	0,00	0,00	0,00	0,00	42.998,43	17.223,21	0,00	0,00	16.053,96	0,00	0,00	0,00	76.275,60	80.000,00
Receita Patrimonial	6.567,91	5.195,56	5.567,76	5.781,46	4.467,08	5.115,76	4.321,16	7.259,80	5.158,56	5.707,77	5.360,64	5.574,97	66.078,43	61.600,00
Receita Agropecuária	0,00	0,00	0,00	0,00	0,00	0,00	0,00	0,00	0,00	0,00	0,00	0,00	0,00	0,00
Receita Industrial	0,00	0,00	0,00	0,00	0,00	0,00	0,00	0,00	0,00	0,00	0,00	0,00	0,00	0,00
Receita de Serviços	0,00	0,00	0,00	0,00	0,00	0,00	0,00	0,00	0,00	0,00	0,00	0,00	0,00	0,00
Transferências Correntes	1.194.253,98	1.369.886,66	1.118.422,21	1.301.298,24	1.352.883,66	1.815.275,68	1.715.904,10	1.514.477,17	1.426.062,14	1.384.077,38	1.719.770,51	1.540.046,80	17.452.358,53	17.612.503,26
Cota-Parte do FPM	552.491,99	546.224,42	455.390,70	518.310,08	585.212,78	587.465,72	638.769,68	799.647,28	485.720,63	577.417,53	767.825,94	634.348,63	7.148.825,38	6.000.400,00
Cota-Parte do ICMS	256.851,05	269.240,50	291.279,80	272.354,06	282.147,46	296.904,90	298.306,19	189.273,64	400.735,92	290.310,78	306.971,60	302.888,28	3.457.264,18	2.848.000,00
Cota-Parte do IPVA	3.419,42	1.117,45	2.911,84	510,53	1.694,03	693,65	11.209,42	21.316,73	14.687,81	10.357,34	6.764,03	5.289,82	79.972,07	88.000,00
Cota-Parte do ITR	198,23	201,17	150,75	326,78	97,34	31,75	0,00	155,57	38,54	0,00	0,00	119,58	1.319,71	2.400,00
Transferências da LC 87/1996	912,44	912,44	912,44	912,44	912,44	912,44	999,52	999,52	999,52	999,52	999,52	999,52	11.471,76	700.000,00
Transferências da LC 61/1989														
Transferência do FUNDEB	248.777,92	272.041,60	261.288,75	265.979,13	287.217,71	314.570,79	254.169,88	315.102,98	341.171,18	298.886,58	360.167,75	315.058,62	3.534.432,89	4.211.600,00
Outras Transferências Correntes	131.602,93	280.149,08	106.487,93	242.905,22	195.601,90	614.696,43	512.449,41	187.981,45	182.708,54	206.105,63	277.041,67	281.342,35	3.219.072,54	3.762.103,26
Outras Receitas Correntes	5.261,37	1.649,91	776,07	32,58	0,00	4.694,03	0,00	0,00	0,00	0,00	0,00	0,00	12.413,96	20.000,00
Deduções (II)	145.856,70	163.793,09	150.382,34	160.764,99	174.280,38	192.967,71	187.854,37	204.705,25	180.616,92	176.002,20	216.722,49	188.854,25	2.142.800,69	2.239.700,00
Contribuição Servidor para o Plano de Previdência	0,00	0,00	0,00	0,00	0,00	0,00	0,00	0,00	0,00	0,00	0,00	0,00	0,00	0,00
Compensações Financ. entre Regimes Previdência	0,00	0,00	0,00	0,00	0,00	0,00	0,00	0,00	0,00	0,00	0,00	0,00	0,00	0,00
Dedução da Receita para Formação do FUNDEB	145.856,70	163.793,09	150.382,34	160.764,99	174.280,38	192.967,71	187.854,37	204.705,25	180.616,92	176.002,20	216.722,49	188.854,25	2.142.800,69	2.239.700,00
Receita Corrente Líquida (III) = (I - II)	1.082.903,02	1.217.570,44	982.915,59	1.159.960,17	1.244.892,08	1.782.872,78	1.535.654,91	1.318.167,01	1.273.691,24	1.216.955,12	1.514.482,38	1.362.164,95	15.692.229,69	15.915.526,46


GOVERNO MUNICIPAL DE SENADOR SÁ
Relatório Resumido de Execução Orçamentária
Demonstrativo da Receita Corrente Líquida
Orçamento Fiscal e da Seguridade Social
Período: Janeiro a Junho de 2016/Bimestre: Maio e Junho

RREO - Anexo 3 (LRF - Art. 53, inciso I)


Em reais



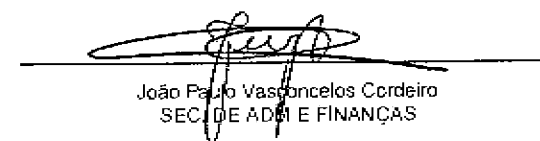
Alex Sandro Rodrigues de Oliveira
PREFEITO MUNICIPAL



PUBLICOINT ASSESSORIA E PLANEJAMENTO CONTABIL S/C
LTD A
Contador - CRC/PJ 480



FRANCISCO ROBSON DE OLIVEIRA SAMPAIO
CONTROLE INTERNO



João Paulo Vasconcelos Cordeiro
SEC. DE ADM E FINANÇAS

GOVERNO MUNICIPAL DE SENADOR SÁ
Relatório Resumido de Execução Orçamentária
Demonstrativo das Receitas e Despesas Previdenciárias do Regime Próprio de Previdência dos Servidores
Orçamento da Seguridade Social
Período: Janeiro a Junho de 2016/Bimestre: Maio e Junho

RREO - Anexo IV (LRF, Art. 53, inciso II)

R\$ 1,00

Receitas	Previsão Inicial	Previsão Atualizada	Receitas Realizadas		
			No Bimestre	Até o Bimestre 2016	Até o Bimestre 2015
Receitas Previdenciárias (Exceto Intra-Orçamentárias) (I)					
(-) Deduções da Receita					
Deduções da Receita Patrimonial			0,00	0,00	
Receitas Previdenciárias (Intra-Orçamentárias) (II)					
Receitas Intra-Orçamentárias	0,00	0,00	0,00	0,00	0,00
Total das Receitas Previdenciárias - RPPS (III) = (I + II)	0,00	0,00	0,00	0,00	0,00

Despesas	Dotação Inicial	Dotação Atualizada	Despesas Liquidadas		
			No Bimestre	Até o Bimestre 2016	Até o Bimestre 2015
Despesas Previdenciárias (Exceto Intra-Orçamentárias) (IV)					
Despesas Previdenciárias (Intra-Orçamentárias) (V)					
Despesas Intra-Orçamentárias	0,00	0,00	0,00	0,00	0,00
Total das Despesas Previdenciárias - RPPS (VI) = (IV + V)	0,00	0,00	0,00	0,00	0,00
Resultado Previdenciário - RPPS (VII) = (III - IV)	0,00	0,00	0,00	0,00	0,00

Aportes de Recursos para o Regime Próprio de Previdência do Servidor	Previsão Inicial	Previsão Atualizada	Receitas Realizadas		
			No Bimestre	Até o Bimestre 2016	Até o Bimestre 2015
---	---	---	---	---	---

Reserva Orçamentária do RPPS	Previsão Orçamentária
Valor	0,00

Bens e Direitos do RPPS	Maio	Período de Referência	
		2016	2015
Caixa	0,00	0,00	0,00
Banco	0,00	0,00	0,00
Investimentos	---	---	---
Outros Bens e Direitos	---	---	---

Receitas Intra-Orçamentárias	Previsão Inicial	Previsão Atualizada	Receitas Realizadas		
			No Bimestre	Até o Bimestre 2016	Até o Bimestre 2015


GOVERNO MUNICIPAL DE SENADOR SÁ
 Relatório Resumido de Execução Orçamentária
Demonstrativo das Receitas e Despesas Previdenciárias do Regime Próprio de Previdência dos Servidores
 Orçamento da Seguridade Social
 Período: Janeiro a Junho de 2016/Bimestre: Maio e Junho

RREO - Anexo IV (LRF, Art. 53, inciso II)


R\$ 1,00

(-) Deduções da Receita					
Total das Receitas Previdenciárias Intra-Orçamentárias	0,00	0,00	0,00	0,00	0,00


Despesas Intra-Orçamentárias	Dotação Inicial	Dotação Atualizada	Despesas Liquidadas		
			No Bimestre	Até o Bimestre 2016	Até o Bimestre 2015
Total das Despesas Previdenciárias Intra-Orçamentárias	0,00	0,00	0,00	0,00	0,00




Alex Sandro Rodrigues de Oliveira
 PREFEITO MUNICIPAL



PUBLICONT ASSESSORIA E PLANEJAMENTO CONTÁBIL S/C
 LTDA
 Contador - CRC/PJ 480



FRANCISCO ROBSON DE OLIVEIRA SAMPAIO
 CONTROLE INTERNO



João Paulo Vasconcelos Cordeiro
 SEC. DE ADM. E FINANÇAS

GOVERNO MUNICIPAL DE SENADOR SÁ
 Relatório Resumido de Execução Orçamentária
Demonstrativo do Resultado Nominal
 Orçamento Fiscal e da Seguridade Social
 Período: Janeiro a Junho de 2016/Bimestre: Maio e Junho

RRFO - Anexo 5 (LRF - Art. 53, inciso III)

Em reais

<u>DÍVIDA FISCAL LÍQUIDA</u>	SALDO		
	Em 31/Dez/2015 (a)	Em Abril (b)	Em Junho (c)
DÍVIDA CONSOLIDADA (I)	2.578.623,25	2.480.011,23	2.414.623,85
DEDUÇÕES (II)	0,00	515.074,29	753.941,18
Disponibilidade de Caixa Bruta	881.798,32	711.913,65	950.183,24
Demais Haveres Financeiros			
(-) Restos a Pagar Processados (Exceto Precatórios)	1.033.010,00	196.242,06	196.242,06
DÍVIDA CONSOLIDADA LÍQUIDA (III) = (I - II)	2.578.623,25	1.964.936,94	1.660.682,67
RECEITAS DE PRIVATIZAÇÕES (IV)			
PASSIVOS RECONHECIDOS (V)			
DÍVIDA FISCAL LÍQUIDA (VI) = (III + IV - V)	2.578.623,25	1.964.936,94	1.660.682,67

<u>RESULTADO NOMINAL</u>	PERÍODO DE REFERÊNCIA	
	No Bimestre (c-b)	Até o Bimestre (c-a)
DÍVIDA CONSOLIDADA (I)	-304.254,27	-917.940,58

<u>DISCRIMINAÇÃO DA META FISCAL</u>	VALOR CORRENTE
META DE RESULTADO NOMINAL FIXADA NO ANEXO DE METAS FISCAIS DA LDO PARA O EXERCÍCIO DE REFERÊNCIA	0,00

<u>REGIME PREVIDENCIÁRIO</u>			
<u>DÍVIDA FISCAL LÍQUIDA PREVIDENCIÁRIA</u>	SALDO		
	Em 31/Dez/2015	Em Abril	Em Junho
DÍVIDA CONSOLIDADA PREVIDENCIÁRIA (VII)	0,00	0,00	0,00
Passivo Atuarial			
Demais Dívidas			
DEDUÇÕES (II)	0,00	0,00	0,00
Disponibilidade de Caixa Bruta	0,00	0,00	0,00
Investimentos			

GOVERNO MUNICIPAL DE SENADOR SÁ
 Relatório Resumido de Execução Orçamentária
Demonstrativo do Resultado Nominal
 Orçamento Fiscal e da Seguridade Social
 Período: Janeiro a Junho de 2016/Bimestre: Maio e Junho


RRFO - Anexo 5 (LRF Art. 53 inciso III)

Em reais

Demais Haveres Financeiros			
(-) Restos a Pagar Processados	0,00	0,00	0,00
DÍVIDA CONSOLIDADA LÍQUIDA (VIII)			
PREVIDENCIÁRIA (IX) = (VII - VIII)	0,00	0,00	0,00
PASSIVOS RECONHECIDOS (X)			
DÍVIDA FISCAL LÍQUIDA PREVIDENCIÁRIA (XI)=(IX-X)	0,00	0,00	1.480.961,15




Alex Sandro Rodrigues de Oliveira
 PREFEITO MUNICIPAL



PUBLICO NT ASSESSORIA E PLANEJAMENTO CONTABIL S/C
 LTDA
 Contador - CRC/PJ 480



FRANCISCO ROBSON DE OLIVEIRA SAMPAIO
 CONTROLE INTERNO



João Paulo Vasconcelos Cordeiro
 SEC. DE ADM. E FINANÇAS

GOVERNO MUNICIPAL DE SENADOR SÁ

Relatório Resumido de Execução Orçamentária

Demonstrativo do Resultado Primário

Orçamento Fiscal e da Seguridade Social

Período: Janeiro a Junho de 2016/Bimestre: Maio e Junho

RREO - Anexo 6 (LRF - Art. 53, inciso III)

Em reais

Receitas Primárias	Previsão Atualizada	Receitas Realizadas	
		Até o Bimestre 2016	Até o Bimestre 2015
Receitas Primárias			
Receitas Primárias Correntes (I)	18.093.626,46	8.187.732,71	9.324.248,94
Receitas Tributárias	381.123,20	26.096,13	81.017,90
IPTU	9.123,20	0,00	0,00
ISS	120.000,00	18.804,80	37.053,51
ITBI	5.000,00	700,00	0,00
IRRF	240.000,00	6.561,33	43.964,39
Outras Receitas Tributárias	7.000,00	30,00	0,00
Receitas de Contribuições	80.000,00	16.053,96	0,00
Receitas Previdenciárias	0,00	0,00	0,00
Outras Receitas de Contribuições	80.000,00	16.053,96	0,00
Receita Patrimonial Líquida	0,00	0,00	0,00
Receita Patrimonial	61.600,00	33.382,90	35.064,04
(-) Aplicações Financeiras	61.600,00	33.382,90	35.064,04
Transferências Correntes	17.612.503,26	8.145.582,62	9.065.897,20
Cota-Parte do FPM	6.000.400,00	3.122.983,94	3.975.729,31
Cota-Parte do ICMS	2.848.000,00	1.430.789,12	1.567.477,01
Cota-Parte do IPVA	88.000,00	55.700,06	58.953,17
Convênios	812.370,40	0,00	14.444,45
Outras Transferências Correntes	7.863.732,86	3.536.109,50	3.449.293,26
Demais Receitas Correntes	20.000,00	0,00	177.333,84
Dívida Ativa	0,00	0,00	0,00
Diversas Receitas Correntes	20.000,00	0,00	177.333,84
Receitas de Capital (II)	2.526.178,70	1.180,47	262.658,15
Operações de Crédito (III)	0,00	0,00	0,00
Amortização de Empréstimos (IV)	0,00	0,00	0,00
Alienação de Bens (V)	160.000,00	0,00	0,00
Transferências de Capital	1.795.889,60	0,00	262.658,15
Convênios	1.315.889,60	0,00	262.658,15
Outras Transferências de Capital	480.000,00	0,00	0,00
Outras Receitas de Capital	570.289,10	1.180,47	0,00
Receitas Primárias de Capital (VI) = (II - III - IV - V)	2.366.178,70	1.180,47	262.658,15
Receita Primária Total (VII) = (I + VI)	20.459.805,16	8.188.913,18	9.586.907,09

GOVERNO MUNICIPAL DE SENADOR SÁ
 Relatório Resumido de Execução Orçamentária
Demonstrativo do Resultado Primário
 Orçamento Fiscal e da Seguridade Social
 Período: Janeiro a Junho de 2016/Bimestre: Maio e Junho

RRFO - Anexo 6 (LRF - Art. 53, inciso III)

Em reais

Despesas Primárias	Dotação Atualizada	Despesas Empenhadas		Despesas Liquidadas		Insc. Restos a Pagar Ñ Proc.	
		Até o Bimestre 2016	Até o Bimestre 2015	Até o Bimestre 2016	Até o Bimestre 2015	Em 2016	Em 2015
Despesas Primárias							
Despesas Correntes (VIII)	19.421.205,16	16.220.729,23	15.263.996,17	7.181.957,80	8.143.153,00		
Pessoal e Encargos Sociais	9.345.068,00	8.888.680,00	7.007.652,57	4.327.522,14	4.297.738,28		
Juros e Encargos da Dívida (IX)	85.000,00	0,00	0,00	0,00	0,00		
Outras Despesas Correntes	9.991.137,16	7.332.049,23	8.256.343,60	2.854.435,66	3.845.414,72		
Despesas Primárias Correntes (X) = (VIII - IX)	19.336.205,16	16.220.729,23	15.263.996,17	7.181.957,80	8.143.153,00		
Despesas de Capital (XI)	1.519.800,00	264.022,38	569.260,59	184.221,78	167.064,68		
Investimentos	1.290.800,00	85.022,38	437.491,27	20.222,38	84.876,73		
Inversões Financeiras	50.000,00	0,00	0,00	0,00	0,00		
Concessão de Empréstimo (XII)							
Aquisição de Título de Capital Já Integralizado (XIII)							
Demais Inversões Financeiras	50.000,00	0,00	0,00	0,00	0,00		
Amortização da Dívida (XIV)	179.000,00	179.000,00	131.769,32	163.999,40	82.187,95		
Despesas Primárias de Capital (XV) = (XI - XII - XIII - XIV)	1.340.800,00	85.022,38	437.491,27	20.222,38	84.876,73		
Reserva de Contingência (XVI)	450.000,00						
Reserva do RPPS (XVII)	0,00						
Despesas Primária Total (XVIII) = (X + XV + XVI + XVII)	21.127.005,16	16.305.751,61	15.701.487,44	7.202.180,18	8.228.029,73		
Resultado Primário (XIX) = (VII - XVIII)	-667.200,00	-8.116.838,43	-6.114.580,35				
Saldo de Exercícios Anteriores							
Discriminação da Meta Fiscal						Valor Corrente	
Meta de Resultado Primário Fixada no Anexo de Metas Fiscais da LDO P/ O Exercício de Referência						0,00	


GOVERNO MUNICIPAL DE SENADOR SÁ
Relatório Resumido de Execução Orçamentária
Demonstrativo do Resultado Primário
Orçamento Fiscal e da Seguridade Social
Período: Janeiro a Junho de 2016/Bimestre: Maio e Junho

RREO - Anexo 6 (LRF - Art. 53, inciso III)


Em reais




Alex Sandro Rodrigues de Oliveira
PREFEITO MUNICIPAL



PUBLICO IT ASSESSORIA E PLANEJAMENTO CONTABIL S/C
LTDA
Contador - CRC/PJ 480



FRANCISCO ROBSON DE OLIVEIRA SAMPAIO
CONTROLE INTERNO



João Paulo Vasconcelos Cordeiro
SEC. DE ADM E FINANÇAS

GOVERNO MUNICIPAL DE SENADOR Sá
Relatório Resumido de Execução Orçamentária
Restos a Pagar por Poder e Órgão
Orçamento Fiscal e da Seguridade Social
Período: Janeiro a Junho de 2016/Bimestre: Maio e Junho

RREO - Anexo VII (LRF, Art. 52, inciso I, alíneas "a" e "b" do inciso II e §1º)


RREO - Anexo VII (LRF, art. 53, inciso V)

R\$ 1,00


<u>PODER/ÓRGÃO</u>	RESTOS A PAGAR PROCESSADOS					RESTOS A PAGAR NÃO PROCESSADOS				
	Inscritos		Cancelados	Pagos	A Pagar	Inscritos		Cancelados	Pagos	A Pagar
	Em Exercícios Anteriores	Em 31 de Dezembro de 2015				Em Exercícios Anteriores	Em 31 de Dezembro de 2015			
RESTOS A PAGAR (EXCETO INTRA-ORÇAMENTÁRIOS) (I)										
EXECUTIVO										
SEC. DE DES. DA JUVENTUDE, ESPORTE, MEIO AMB E TURISMO	75,22	9.940,00	0,00	9.320,00	695,22	1.000,00	0,00	0,00	0,00	1.000,00
RESERVA DE CONTINGENCIA	0,00	0,00	0,00	0,00	0,00	0,00	0,00	0,00	0,00	0,00
FUNDO MUNICIPAL DE HABITAÇÃO DE INTERESSE SOCIAL	0,00	0,00	0,00	0,00	0,00	0,00	0,00	0,00	0,00	0,00
PROCURADORIA GERAL DO MUNICIPIO	0,00	4.650,00	0,00	4.650,00	0,00	3.800,00	0,00	0,00	0,00	3.800,00
GABINETE DO PREFEITO	8.217,81	45.484,25	0,00	45.484,25	8.217,81	15.988,06	109.076,44	0,00	45.052,62	80.011,88
SECRETARIA DE DES. DE ADMINISTRACAO E FINANÇAS	6.048,70	84.457,68	0,00	72.343,64	18.162,74	131.816,08	105.793,69	0,00	84.766,32	152.843,45
FUNDO MUNICIPAL DE EDUCACAO	11.033,64	50.671,63	0,00	32.441,91	29.263,36	42.611,39	124.021,62	0,00	57.342,21	109.290,80
FUNDO MUNICIPAL DE SAUDE	26.889,44	227.444,17	0,00	212.948,39	41.385,22	226.300,24	254.373,93	0,00	117.739,50	362.934,67
SEC DE DES. DA INFRA-EST.OBRAS, URB.TRANSPORTE E INDUSTRIA	18.742,63	89.033,03	0,00	88.813,51	18.962,15	731.585,84	277.339,18	0,00	211.907,36	797.017,66
FUNDO MUNICIPAL DE ASSISTENCIA SOCIAL	5.038,35	41.432,41	0,00	35.794,91	10.675,85	8.550,29	136.988,77	0,00	79.723,09	65.815,97
SECRETARIA DE DES. DA AGRIC. REC.HIDRICOS E ABASTECIMENTO	2.445,00	11.325,26	0,00	11.325,26	2.445,00	11.637,80	109.200,00	0,00	0,00	120.837,80
FUNDEB - FUN. DE MAN. E DES. DA EDUC.BÁS. E DE VAL. DOS PROF.	44.092,65	586.762,21	0,00	564.598,46	66.256,40	451.718,42	184.679,79	0,00	108.591,40	527.806,81
FUNDO MUNIC DOS DIR. DA CRIANCA E DO ADOLESCENTE	0,00	4.500,00	0,00	4.500,00	0,00	0,00	560,00	0,00	560,00	0,00
LEGISLATIVO										
CAMARA MUNICIPAL DE SENADOR SA	178,31	0,00	0,00	0,00	178,31	0,00	0,00	0,00	0,00	0,00
RESTOS A PAGAR (INTRA-ORÇAMENTÁRIOS) (II)										
TOTAL (III) = (I + II)	122.761,75	1.155.700,64	0,00	1.082.220,33	196.242,06	1.625.008,12	1.302.033,42	0,00	705.682,50	2.221.359,04

GOVERNO MUNICIPAL DE SENADOR Sá
Relatório Resumido de Execução Orçamentária
Restos a Pagar por Poder e Órgão
Orçamento Fiscal e da Seguridade Social
Período: Janeiro a Junho de 2016/Bimestre: Maio e Junho


RREO - Anexo VII (LRF, Art. 52, inciso I, alíneas "a" e "b" do inciso II e §1º)



Alex Sandro Rodrigues de Oliveira
PREFEITO MUNICIPAL



FRANCISCO ROBSON DE OLIVEIRA SAMPAIO
CONTROLE INTERNO



PUBLICO NT ASSESSORIA E PLANEJAMENTO CONTABIL S/C
LDA
Contador - CRC/PJ 480



João Paulo Vasconcelos Cordeiro
SEC. DE ADM E FINANÇAS

GOVERNO MUNICIPAL DE SENADOR Sá
Relatório Resumido da Execução Orçamentária

Demonstrativo das Receitas e Despesas com Manutenção e Desenvolvimento do Ensino - MDE

Orçamentos Fiscal e da Seguridade Social

Período: Janeiro a Junho de 2016/Bimestre: Maio e Junho

RREO - ANEXO VIII (LDB. art. 72)

RS 1,00

RECEITAS DO ENSINO					
RECEITA RESULTANTE DE IMPOSTOS (caput do art. 212 da Constituição)	PREVISÃO INICIAL	PREVISÃO ATUALIZADA	RECEITAS REALIZADAS		
			No Bimestre	Até o Bimestre	%
1 - RECEITAS DE IMPOSTOS	335.000,00	335.000,00	11.471,15	26.066,13	7,78
Imposto de Renda Retido nas Fontes sobre os Rendimentos do Trabalho	210.000,00	210.000,00	2.292,95	6.561,33	3,12
Imposto sobre Transmissão "Inter Vivos" de Bens Imóveis e de Direitos Reais sobre Im	5.000,00	5.000,00	700,00	700,00	14,00
Imposto sobre Serviços de Qualquer Natureza	120.000,00	120.000,00	8.478,20	18.804,80	15,67
2 - RECEITAS DE TRANSFERÊNCIAS CONSTITUCIONAIS LEGAIS	11.198.500,00	11.198.500,00	2.027.884,15	5.773.778,84	51,55
Cota-Parte do Fundo de Participação dos Municípios - Cota Mensal	7.500.500,00	7.500.500,00	1.402.174,57	3.903.729,69	52,04
Cota-Parte do Imposto Sobre a Propriedade Territorial Rural	3.000,00	3.000,00	119,58	313,69	10,45
Transferência Financeira do ICMS – Desoneração – L.C. Nº 87/96	12.000,00	12.000,00	1.999,04	5.997,12	49,97
Cota-Parte do ICMS	3.560.000,00	3.560.000,00	609.859,88	1.788.486,41	50,23
Cota-Parte do IPVA	110.000,00	110.000,00	12.053,85	69.625,15	63,29
Cota-Parte do IPI sobre Exportação	13.000,00	13.000,00	1.677,23	5.626,78	43,28
3 - TOTAL DAS RECEITAS DE IMPOSTOS (1 + 2)	11.533.500,00	11.533.500,00	2.039.355,30	5.799.844,97	0,00
RECEITAS ADICIONAIS PARA FINANCIAMENTO DO ENSINO					
RECEITAS ADICIONAIS PARA FINANCIAMENTO DO ENSINO	PREVISÃO INICIAL	PREVISÃO ATUALIZADA	RECEITAS REALIZADAS		
			No Bimestre	Até o Bimestre	%
4 - RECEITAS DA APLICAÇÃO FINANCEIRA DE OUTROS RECURSOS VINCULADOS A	0,00	0,00	0,00	0,00	0,00
5 - RECEITA DE TRANSFERÊNCIAS DO FNDE	414.905,70	414.905,70	88.102,70	240.529,63	57,97
Transferências do Salário-Educação	222.180,00	222.180,00	39.834,86	130.374,79	58,67
Transferências Diretas do FNDE referentes ao Programa Nacional de Alimentação Esc	134.860,00	134.860,00	31.160,00	75.806,00	56,21
Transferências Diretas do FNDE referentes ao Programa Nacional de Apoio ao Transp	57.865,70	57.865,70	17.107,84	34.348,84	59,35
6 - RECEITA DE TRANSFERÊNCIA DE CONVÊNIOS	0,00	0,00	0,00	0,00	0,00
8 - OUTRAS RECEITAS PARA FINANCIAMENTO DO ENSINO	0,00	0,00	0,00	0,00	0,00
9 - TOTAL DAS RECEITAS PARA FINANCIAMENTO DO ENSINO (4 + 5 + 6 + 7 + 8)	414.905,70	414.905,70	88.102,70	240.529,63	57,97
FUNDEB					
RECEITA RESULTANTE DE IMPOSTOS (caput do art. 212 da Constituição)	PREVISÃO INICIAL	PREVISÃO ATUALIZADA	RECEITAS REALIZADAS		
			No Bimestre	Até o Bimestre	%
10 - RECEITAS DESTINADAS AO FUNDEB	2.239.700,00	2.239.700,00	405.576,74	1.154.755,48	51,55
Dedução FUNDEB - <Cota-Parte do FPM>	1.500.100,00	1.500.100,00	280.434,85	780.745,75	52,04
Dedução FUNDEB - <Cota-Parte do ITR>	600,00	600,00	23,91	62,71	10,45
Dedução FUNDEB - <Cota-Parte ICMS L.C>	2.400,00	2.400,00	399,80	1.199,40	49,97
Dedução FUNDEB - <Cota-Parte do ICMS>	712.000,00	712.000,00	121.971,98	357.697,29	50,23
Dedução FUNDEB - <Cota-Parte do IPVA>	22.000,00	22.000,00	2.410,79	13.925,09	63,29
Dedução FUNDEB - <Cota-Parte IPI\Exp.>	2.600,00	2.600,00	335,41	1.125,24	43,27
11 - RECEITAS RECEBIDAS PELO FUNDEB	5.723.600,00	5.723.600,00	970.491,82	2.773.771,29	48,46
11.1 - Transferências de Recursos do FUNDEB	4.211.600,00	4.211.600,00	675.226,37	1.884.556,99	44,74
11.2 - Complementação da União ao FUNDEB	1.512.000,00	1.512.000,00	295.265,45	889.214,30	58,81
12 - RESULTADOS DAS TRANSFERÊNCIAS DO FUNDEB (11.1 - 10)	1.971.900,00	1.971.900,00	269.649,63	729.801,51	37,01
Acréscimo Resultante das Transferência do FUNDEB					


GOVERNO MUNICIPAL DE SENADOR SÁ
Relatório Resumido da Execução Orçamentária
Demonstrativo das Receitas e Despesas com Manutenção e Desenvolvimento do Ensino - MDE
Orçamentos Fiscal e da Seguridade Social
Período: Janeiro a Junho de 2016/Bimestre: Maio e Junho

RREO - ANEXO VIII (LDB. art. 72)


R\$ 1,00




Alex Sandro Rodrigues de Oliveira
PREFEITO MUNICIPAL



PUBLICO NT ASSESSORIA E PLANEJ. CONTABIL S/C
LDA
Contador - CRC/PJ 450



FRANCISCO ROBSON DE OLIVEIRA SAMPAIO
CONTROLE INTERNO



João Paulo Vasconcelos Cordeiro
SEC. DE ADM E FINANÇAS

GOVERNO MUNICIPAL DE SENADOR Sá
Relatório Resumido da Execução Orçamentária

Demonstrativo das Receitas e Despesas com Manutenção e Desenvolvimento do Ensino - MDE

Orçamentos Fiscal e da Seguridade Social

Período: Janeiro a Junho de 2016/Bimestre: Maio e Junho

RREO - ANEXO VIII (LDB. art. 72)

R\$ 1,00

DESPESAS DO FUNDEB	DOTAÇÃO INICIAL	DOTAÇÃO ATUALIZADA	DESPESAS LIQUIDADAS		
			No Bimestre	Até o Bimestre	%
13 - PAGAMENTO DOS PROFISSIONAIS DO MAGISTÉRIO	5.837.200,00	6.595.200,00	667.795,79	1.913.126,41	68,97
13.1 - Com Educação Infantil	50.000,00	50.000,00	0,00	0,00	0,00
13.2 - Com Ensino Fundamental	5.787.200,00	6.545.200,00	667.795,79	1.913.126,41	29,22
13.3 - Com Educação Básica	535.000,00	535.000,00	0,00	0,00	0,00
14 - OUTRAS DESPESAS	5.837.200,00	6.595.200,00	0,00	0,00	0,00
14.1 - Com Educação Infantil	50.000,00	50.000,00	0,00	0,00	0,00
14.2 - Com Ensino Fundamental	5.787.200,00	6.545.200,00	169.220,00	514.216,17	7,85
14.3 - Com Educação Básica	535.000,00	535.000,00	0,00	0,00	0,00
15 - TOTAL DAS DESPESAS DO FUNDEB (13 + 14)	12.744.400,00	14.260.400,00	837.015,79	2.427.342,58	17,02

DEDUÇÕES PARA FINS DE LIMITE DO FUNDEB PARA PAGAMENTO DOS PROFISSIONAIS DO MAGISTÉRIO	VALOR
16 - RESTOS A PAGAR INSCRITOS NO EXERCÍCIO SEM DISPONIBILIDADE FINANCEIRA DE RECURSOS DO FUNDEB	3.724.560,62
17 - DESPESAS CUSTEADAS COM O SUPERÁVIT FINANCEIRO DO EXERCÍCIO ANTERIOR DO FUNDEB	0,00
18 - TOTAL DAS DEDUÇÕES CONSIDERADAS PARA FINS DE LIMITE DO FUNDEB (16 + 17)	3.724.560,62
19 - MÍNIMO DE 60% NA REMUNERAÇÃO DO MAGISTÉRIO COM EDUCAÇÃO INFANTIL E ENSINO FUNDAMENTAL (13 / 11) x 100) %	68,97

CONTROLE DA UTILIZAÇÃO DE RECURSOS NO EXERCÍCIO SUBSEQUENTE	VALOR
20 - RECURSOS RECEBIDOS DO FUNDEB EM [EXERCÍCIO_ ANTERIOR] QUE NÃO FORAM UTILIZADOS	0,00
21 - DESPESAS CUSTEADAS COM O SALDO DO ITEM 20 ATÉ O 1º TRIMESTRE DE [EXERCÍCIO]	0,00

MANUTENÇÃO E DESENVOLVIMENTO DO ENSINO - DESPESAS CUSTEADAS COM A RECEITA RESULTANTE DE IMPOSTOS E RECURSOS DO FUNDEB

RECEITAS COM AÇÕES TÍPICAS DE MDE	PREVISÃO INICIAL	PREVISÃO ATUALIZADA	RECEITAS REALIZADAS		
			No Bimestre	Até o Bimestre	%
22 - IMPOSTOS E TRANSFERÊNCIAS DESTINADAS À MDE (25% de 3)	2.883.375,00	2.883.375,00	509.838,82	1.449.961,24	50,28

DESPESAS COM AÇÕES TÍPICAS DE MDE	DOTAÇÃO INICIAL	DOTAÇÃO ATUALIZADA	DESPESAS LIQUIDADAS		
			No Bimestre	Até o Bimestre	%
23 - EDUCAÇÃO INFANTIL	50.000,00	50.000,00	0,00	0,00	0,00
24 - ENSINO FUNDAMENTAL	5.787.200,00	6.545.200,00	1.070.357,09	2.976.675,03	45,47
25 - ENSINO MÉDIO	60.000,00	60.000,00	0,00	0,00	0,00
26 - ENSINO SUPERIOR	0,00	0,00	0,00	0,00	0,00
27 - ENSINO PROFISSIONAL NÃO INTEGRADO AO ENSINO REGULAR	0,00	0,00	0,00	0,00	0,00
28 - OUTRAS	1.825.108,00	2.256.808,00	226.032,57	617.940,04	27,38
29 - TOTAL DAS DESPESAS COM AÇÕES TÍPICAS DE MDE (23 + 24 + 25 + 26 + 27 + 28)	7.722.308,00	8.912.008,00	1.296.389,66	3.594.615,07	40,33

DEDUÇÕES CONSIDERADAS PARA FINS DE LIMITE CONSTITUCIONAL	VALOR
30 - RESULTADO LÍQUIDO DAS TRANSFERÊNCIAS DO FUNDEB = (12)	729.801,51
31 - DESPESAS CUSTEADAS COM A COMPLEMENTAÇÃO DO FUNDEB NO EXERCÍCIO	889.214,30
32 - RECEITA DE APLICAÇÃO FINANCEIRA DOS RECURSOS DO FUNDEB ATÉ O BIMESTRE = (50 h)	0,00
33 - DESPESAS CUSTEADAS COM O SUPERÁVIT FINANCEIRO, DO EXERCÍCIO ANTERIOR, DO FUNDEB	0,00
34 - DESPESAS CUSTEADAS COM O SUPERÁVIT FINANCEIRO, DO EXERCÍCIO ANTERIOR, DE OUTROS RECURSOS DE IMPOSTOS	0,00
35 - RESTOS A PAGAR INSCRITOS NO EXERCÍCIO ANTERIOR SEM DISPONIBILIDADE FINANCEIRA DE RECURSOS DE IMPOSTOS VINCULADOS AO	0,00
36 - CANCELAMENTO, NO EXERCÍCIO, DE RESTOS A PAGAR INSCRITOS COM DISPONIBILIDADE FINANCEIRA DE RECURSOS DE IMPOSTOS VINCL	0,00
37 - TOTAL DAS DEDUÇÕES CONSIDERADAS PARA FINS DE LIMITE CONSTITUCIONAL (30 + 31 + 32 + 33 + 34 + 35 + 36)	1.619.015,81
38 - TOTAL DAS DESPESAS PARA FINS DE LIMITE (29 - 37)	1.975.599,26
39 - MÍNIMO DE 25% DAS RECEITAS RESULTANTE DE IMPOSTOS EM MDE ((38 / 3) * 100)	34,06

OUTRAS INFORMAÇÕES PARA CONTROLE

OUTRAS DESPESAS CUSTEADAS COM RECEITAS ADICIONAIS PARA FINANCIAMENTO DO ENSINO	DOTAÇÃO INICIAL	DOTAÇÃO ATUALIZADA	DESPESAS LIQUIDADAS		
			No Bimestre	Até o Bimestre	%

GOVERNO MUNICIPAL DE SENADOR SÁ
Relatório Resumido da Execução Orçamentária

Demonstrativo das Receitas e Despesas com Manutenção e Desenvolvimento do Ensino - MDE

Orçamentos Fiscal e da Seguridade Social


Período: Janeiro a Junho de 2016/Bimestre: Maio e Junho

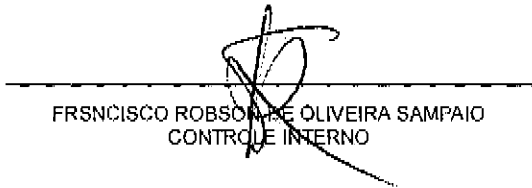
RREO - ANEXO VIII (LDB. art. 72)


R\$ 1,00

OUTRAS INFORMAÇÕES PARA CONTROLE					
OUTRAS DESPESAS CUSTEADAS COM RECEITAS ADICIONAIS PARA FINANCIAMENTO DO ENSINO	DOTAÇÃO INICIAL	DOTAÇÃO ATUALIZADA	DESPESAS LIQUIDADAS		
			No Bimestre	Até o Bimestre	%
40 - DESPESAS CUSTEADAS COM A APLICAÇÃO FINANCEIRA DE OUTROS RECURSOS	0,00	0,00	0,00	0,00	0,00
41 - DESPESAS CUSTEADAS COM A CONTRIBUIÇÃO SOCIAL DO SALÁRIO-EDUCAÇÃO	0,00	0,00	0,00	0,00	0,00
42 - DESPESAS CUSTEADAS COM A OPERAÇÕES DE CRÉDITO	0,00	0,00	0,00	0,00	0,00
43 - DESPESAS CUSTEADAS COM OUTRAS RECEITAS PARA FINANCIAMENTO DO ENSINO	0,00	0,00	0,00	0,00	0,00
44 - TOTAL DAS OUTRAS DESPESAS CUSTEADAS COM RECEITAS ADICIONAIS PARA FINANCIAMENTO DO ENSINO	0,00	0,00	0,00	0,00	0,00
45 - TOTAL GERAL DAS DESPESAS (29 + 44)	0,00	0,00	0,00	0,00	0,00
RESTOS A PAGAR INSCRITOS COM DISPONIBILIDADE FINANCEIRA DE RECURSOS DE IMPOSTOS VINCULADOS AO ENSINO	SALDO ATÉ O BIMESTRE		CANCELADOS EM 2016 (g)		
46 - RESTOS A PAGAR DE DESPESAS COM FUNDEB	0,00		0,00		
FLUXO FINANCEIRO DOS RECURSOS			VALOR		
			FUNDEB (h)	FUNDEF	
47 - SALDO FINANCEIRO EM 31 DE DEZEMBRO DE [EXERCÍCIO ANTERIOR]			0,00	0,00	
48 - (+) INGRESSO DE RECURSOS ATÉ O BIMESTRE			0,00	0,00	
49 - (-) PAGAMENTOS EFETUADOS ATÉ O BIMESTRE			0,00	0,00	
50 - (+) RECEITA DE APLICAÇÃO FINANCEIRA DOS RECURSOS ATÉ O BIMESTRE			0,00	0,00	
51 - (=) SALDO FINANCEIRO NO EXERCÍCIO ATUAL			0,00	0,00	
52 - SALDO ATUAL DAS CONTAS BANCÁRIAS DE VINCULAÇÃO AO FUNDEB 60% e 40% (((47 + 48) - 49) + 50)			0,00	0,00	


Alex Sandro Rodrigues de Oliveira
PREFEITO MUNICIPAL


PUBLICONT ASSESSORIA E PLANEJAMENTO CONTÁBIL S/C
LTDA
Contador - CRC/PJ 450


FRANCISCO ROBSON DE OLIVEIRA SAMPAIO
CONTROLE INTERNO


João Paulo Vasconcelos Cordeiro
SEC. DE ADM E FINANÇAS


GOVERNO MUNICIPAL DE SENADOR SÁ
Relatório Resumido de Execução Orçamentária
Demonstrativo das Receitas de Operações de Crédito e Despesas de Capital
Orçamento Fiscal e da Seguridade Social
Período: Janeiro a Junho de 2016/Bimestre: Maio e Junho


RREO - Anexo IX (LRF, Art. 52, inciso I, alíneas "a" e "b" do inciso II e §1º)


R\$ 1,00

RECEITAS	PREVISÃO ATUALIZADA (a)	RECEITAS REALIZADAS Até o Bimestre (b)		SALDO NÃO REALIZADO (c) = (a - b)
RECEITAS DE OPERAÇÕES DE CRÉDITO (I)	0,00	0,00		0,00
DESPESAS	DOTAÇÃO ATUALIZADA (d)	DESPESAS EXECUTADAS Até o Bimestre		SALDO NÃO EXECUTADO (g) = (d - (e + f))
		LIQUIDADAS (e)	INSCRITAS EM RESTOS A PAGAR NÃO PROCESSADOS (f)	
DESPESAS DE CAPITAL	1.519.800,00	184.221,78	79.800,60	1.255.777,62
DESPESAS DE CAPITAL LÍQUIDA (II)	1.519.800,00	184.221,78	79.800,60	1.255.777,62
RESULTADO PARA APURAÇÃO DA REGRA DE OURO (III) = (I - II)	-1.519.800,00	-264.022,38		-1.255.777,62


Alex Sandro Rodrigues de Oliveira
PREFEITO MUNICIPAL


PUBLICO CONT ASSESSORIA E PLANEJAMENTO CONTABIL S/C
LDA
Contador - CRC 1.480


FRANCISCO ROBSON DE OLIVEIRA SAMPAIO
CONTROLE INTERNO


João Paulo Vasconcelos Cordeiro
SEC. DE ADM E FINANÇAS

GOVERNO MUNICIPAL DE SENADOR SÁ
Relatório Resumido da Execução Orçamentária
Demonstrativo da Projeção do Regime Próprio de Previdência dos Servidores

Orçamentos da Seguridade Social

Período: Janeiro a Junho de 2016/Bimestre: Maio e Junho


RREO - ANEXO X (LRF, art. 53, § 1º, inciso II)

R\$ 1,00


EXERCÍCIO	RECEITAS PREVIDENCIÁRIAS (a)	DESPESAS PREVIDENCIÁRIAS (a)	RESULTADO PREVIDENCIÁRIO (c) = (a - b)	SALDO FINANCEIRO DO EXERCÍCIO (d) = ("d" exercício anterior) + (c)
	0,00	0,00	0,00	0,00




Alex Sandro Rodrigues de Oliveira
PREFEITO MUNICIPAL



PUBLICONT ASSESSORIA E PLANEJAMENTO CONTÁBIL S/C
LDA
Contador - CRC/PB 480



FRANCISCO ROBSON DE OLIVEIRA SAMPAIO
CONTROLE INTERNO



João Paulo Vasconcelos Cordeiro
SEC. DE ADM E FINANÇAS

GOVERNO MUNICIPAL DE SENADOR SÁ
Relatório Resumido de Execução Orçamentária
Demonstrativo das Receita de Alienação de Ativos e Aplicação dos Recursos
Orçamento Fiscal e da Seguridade Social
Período: Janeiro a Junho de 2016/Bimestre: Maio e Junho


RREO - Anexo XI (LRF, Art. 52, inciso I, alíneas "a" e "b" do inciso II e §1º)


R\$ 1,00

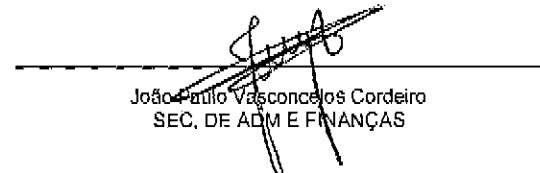
RECEITAS	PREVISÃO ATUALIZADA (a)	RECEITAS REALIZADAS Até o Bimestre (b)		SALDO NÃO REALIZADO (c) = (a - b)
RECEITAS DE CAPITAL - ALIENAÇÃO DE ATIVOS (I) Alienação de Outros Bens Móveis	160.000,00	0,00		160.000,00
DESPESAS	DOTAÇÃO ATUALIZADA (d)	DESPESAS EXECUTADAS Até o Bimestre		SALDO NÃO EXECUTADO (g) = (d - (e + f))
		LIQUIDADAS (e)	INSCRITAS EM RESTOS A PAGAR NÃO PROCESSADOS (f)	
APLICAÇÃO DOS RECURSOS DA ALIENAÇÃO DE ATIVOS (II)				
DESPESA DE CAPITAL				
Investimentos	3.394.100,00	0,00	0,00	3.394.100,00
Inversões Financeiras	50.000,00	0,00	0,00	50.000,00
Amortização da Dívida	179.000,00	0,00	0,00	179.000,00
DESPESAS CORRENTES DOS REGIMES DE PREVIDÊNCIA				
Regime Geral da Previdência Social	0,00	0,00	0,00	0,00
Regime Próprio de Previdência dos Servidores	0,00	0,00	0,00	0,00
SALDO FINANCEIRO A APLICAR	2015 (h)	2016 (i) = (Ib - (IIe + II f))		SALDO ATUAL (j) = (IIIh + IIIi)
VALOR (III)	0,00	0,00		0,00

Fonte:


Alex Sandro Rodrigues de Oliveira
PREFEITO MUNICIPAL


PUBLICO CONT ASSESSORIA E PLANEJAMENTO CONTABIL S/C
LDA
Contador - CRC/PJ 460


FRANCISCO ROBSON DE OLIVEIRA SAMPAIO
CONTROLE INTERNO


João Paulo Vasconcelos Cordeiro
SEC. DE ADM E FINANÇAS

GOVERNO MUNICIPAL DE SENADOR Sá
Relatório Resumido da Execução Orçamentária
Demonstrativo da Receita e Despesa com Ações de Serviços Públicos de Saúde
Orçamentos Fiscal e da Seguridade Social
Período: Janeiro a Junho de 2016/Bimestre: Maio e Junho

RREO - ANEXO XII (ADCT. art. 77)

R\$ 1,00

RECEITAS	PREVISÃO INICIAL	PREVISÃO ATUALIZADA	RECEITAS REALIZADAS	
			Até o Bimestre	%
RECEITA DE IMPOSTOS	374.123,20	374.123,20	26.066,13	6,96
Imposto de Renda Retido nas Fontes sobre os Rendimentos do Trabalho	210.000,00	210.000,00	6.561,33	3,12
Imposto sobre Transmissão "Inter Vivos" de Bens Imóveis e de Direitos Reais sobre Im	5.000,00	5.000,00	700,00	14,00
Imposto sobre Serviços de Qualquer Natureza	120.000,00	120.000,00	18.804,80	15,67
RECEITAS DE TRANSFERÊNCIAS CONSTITUCIONAIS LEGAIS	11.198.500,00	11.198.500,00	5.773.778,84	51,55
Cota-Parte do Fundo de Participação dos Municípios - Cota Mensal	7.500.500,00	7.500.500,00	3.903.729,69	52,04
Cota-Parte do Imposto Sobre a Propriedade Territorial Rural	3.000,00	3.000,00	313,69	10,45
Transferência Financeira do ICMS – Desoneração – L.C. Nº 87/96	12.000,00	12.000,00	5.997,12	49,97
Cota-Parte do ICMS	3.560.000,00	3.560.000,00	1.788.486,41	50,23
Cota-Parte do IPVA	110.000,00	110.000,00	69.625,15	63,29
Cota-Parte do IPI sobre Exportação	13.000,00	13.000,00	5.626,78	43,28
TOTAL	11.533.500,00	11.533.500,00	5.799.844,97	50,28

DESPESAS CORRENTES (Por Grupo de Natureza da Despesa)	DOTAÇÃO INICIAL	DOTAÇÃO ATUALIZADA	DESPESAS LIQUIDADAS	
			Até o Bimestre	%
DESPESAS CORRENTES	3.001.933,00	3.021.533,00	1.174.413,34	38,86
Pessoal e Encargos Sociais	1.548.200,00	1.498.200,00	649.732,24	43,36
Juros e Encargos da Dívida	0,00	0,00	0,00	0,00
Outras Despesas Correntes	1.453.733,00	1.523.333,00	524.681,10	34,44
DESPESAS DE CAPITAL	416.400,00	243.100,00	4.800,00	1,97
Investimentos	416.400,00	243.100,00	4.800,00	1,97
Inversões Financeiras	0,00	0,00	0,00	0,00
Amortização da Dívida	0,00	0,00	0,00	0,00
TOTAL (IV)	3.418.333,00	3.264.633,00	1.179.213,34	0,00

DESPESAS PRÓPRIAS COM AÇÕES E SERVIÇOS PÚBLICOS DE SAÚDE	DOTAÇÃO INICIAL	DOTAÇÃO ATUALIZADA	DESPESAS LIQUIDADAS	
			Até o Bimestre	%
DESPESAS COM SAÚDE (V) = (IV)	3.418.333,00	3.264.633,00	1.179.213,34	36,12
(-) DESPESAS COM INATIVOS E PENSIONISTAS	38.000,00	38.000,00	0,00	0,00
(-) DESPESAS CUSTEADAS COM OUTROS RECURSOS DESTINADOS À SAÚDE	367.905,54	367.905,54	367.905,54	100,00
Recursos de Transferências do Sistema Único de Saúde	0,00	0,00	0,00	0,00
Recursos de Operações de Crédito	0,00	0,00	0,00	0,00
Outros Recursos	0,00	0,00	0,00	0,00
(-) RESTOS A PAGAR INSCRITOS NO EXERCÍCIO SEM DISPONIBILIDADE FINANCEIRA	0,00	0,00	0,00	0,00
TOTAL DAS DESPESAS PRÓPRIAS COM AÇÕES E SERVIÇOS PÚBLICOS DE SAÚDE	3.012.427,46	2.858.727,46	811.307,80	28,38

CONTROLE DE RESTOS A PAGAR VINCULADOS À SAÚDE INSCRITOS EM EXERCÍCIOS ANTERIORES	RESTOS A PAGAR INSCRITOS COM DISPONIBILIDADE FINANCEIRA DE RECURSOS PRÓPRIOS VINCULADOS	
	Inscritos em Exercícios Anteriores	Cancelado em 2016 (f)
RESTOS A PAGAR DE DESPESAS PRÓPRIAS COM AÇÕES E SERVIÇOS PÚBLICOS DE SAÚDE (VII)	0,00	0,00

PARTICIPAÇÃO DAS DESPESAS COM AÇÕES E SERVIÇOS PÚBLICOS DE SAÚDE NA RECEITA DE IMPOSTOS LÍQUIDA E TRANSFERÊNCIAS CONSTITUCIONAIS LEGAIS - LIMITE CONSTITUCIONAL <%> ((VI - VII f) / 1)	13,99
---	-------

DESPESAS COM SAÚDE (Por Subfunção)	DOTAÇÃO INICIAL	DOTAÇÃO ATUALIZADA	DESPESAS LIQUIDADAS	
			Até o Bimestre	%
Administração Geral	2.165.200,00	2.241.300,00	844.219,59	37,66
Atenção Básica	1.099.433,00	902.933,00	334.993,75	37,10
Assistência Hospitalar e Ambulatorial	153.700,00	120.400,00	0,00	0,00
TOTAL	3.418.333,00	3.264.633,00	1.179.213,34	36,12


GOVERNO MUNICIPAL DE SENADOR SÁ
Relatório Resumido da Execução Orçamentária
Demonstrativo da Receita e Despesa com Ações de Serviços Públicos de Saúde
Orçamentos Fiscal e da Seguridade Social
Período: Janeiro a Junho de 2016/Bimestre: Maio e Junho

RREO - ANEXO XII (ADCT. art. 77)

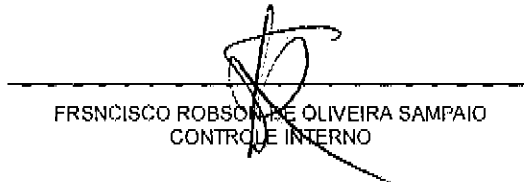
R\$ 1,00




Alex Sandro Rodrigues de Oliveira
PREFEITO MUNICIPAL



PUBLICO.IT ASSESSORIA E PLANEJAMENTO CONTABIL S/C
LDA
Contador - CRC RJ 450



FRANCISCO ROBSON DE OLIVEIRA SAMPAIO
CONTROLE INTERNO



João Paulo Vasconcelos Cordeiro
SEC. DE ADM E FINANÇAS

GOVERNO MUNICIPAL DE SENADOR Sá
Relatório Resumido da Execução Orçamentária
Demonstrativo das Parcerias Público-Privadas

Orçamentos Fiscal e da Seguridade Social

Período: Janeiro a Junho de 2016/Bimestre: Maio e Junho


RREO - ANEXO XIII (Lei nº 11.079, de 30.12.2004, arts. 22, 25 e 28)


R\$ 1,00

ESPECIFICAÇÃO	SALDO TOTAL EM 31 DE DEZEMBRO DO EXERCÍCIO ANTERIOR (a)	REGISTROS EFETUADOS EM 2016		SALDO TOTAL
		No Bimestre	Até o Bimestre (b)	
TOTAL DE ATIVOS	0,00	0,00	0,00	0,00
Direitos Futuros	0,00	0,00	0,00	0,00
Ativos Contabilizados na SPE	0,00	0,00	0,00	0,00
Contrapartida parameter Provisões de PPP	0,00	0,00	0,00	0,00
TOTAL DE PASSIVOS (I)	0,00	0,00	0,00	0,00
Obrigações Não Relacionadas a Serviços	0,00	0,00	0,00	0,00
Contrapartida para Ativos da SPE	0,00	0,00	0,00	0,00
Provisões de PPP	0,00	0,00	0,00	0,00
GARANTIAS DE PPP (II)	0,00	0,00	0,00	0,00
SALDO LÍQUIDO DE PASSIVOS DE PPP (III) = (I - II)	0,00	0,00	0,00	0,00
PASSIVOS CONTINGENTES	0,00	0,00	0,00	0,00
Contraprestações Futuras	0,00	0,00	0,00	0,00
Riscos Não Provisionados	0,00	0,00	0,00	0,00
Outros Passivos Contingentes	0,00	0,00	0,00	0,00
ATIVOS CONTINGENTES	0,00	0,00	0,00	0,00
Serviços Futuros	0,00	0,00	0,00	0,00
Outros Ativos Contingentes	0,00	0,00	0,00	0,00

DESPESAS DE PPP	EXERCÍCIO ANTERIOR	EXERCÍCIO CORRENTE (EC)	<EC+1>	<EC+2>	<EC+3>	<EC+4>	<EC+5>	<EC+6>	<EC+7>	<EC+8>	<EC+9>
Do Ente Federado	0,00	0,00	0,00	0,00	0,00	0,00	0,00	0,00	0,00	0,00	0,00
Das Estatais Não-Dependentes	0,00	0,00	0,00	0,00	0,00	0,00	0,00	0,00	0,00	0,00	0,00
TOTAL DAS DESPESAS	0,00	0,00	0,00	0,00	0,00	0,00	0,00	0,00	0,00	0,00	0,00
RECEITA CORRENTE LÍQUIDA (RCL)	0,00	0,00	0,00	0,00	0,00	0,00	0,00	0,00	0,00	0,00	0,00
TOTAL DAS DESPESAS / RCL (%)	0,00	0,00	0,00	0,00	0,00	0,00	0,00	0,00	0,00	0,00	0,00
Nota:											


Alex Sandro Rodrigues de Oliveira
PREFEITO MUNICIPAL


PUBLICONT ASSESSORIA E PLANEJAMENTO CONTÁBIL S/C
LDA
Contador - CRC RJ 450


FRANCISCO ROBSON DE OLIVEIRA SAMPAIO
CONTROLE INTERNO


João Paulo Vasconcelos Cordeiro
SEC. DE ADM E FINANÇAS

GOVERNO MUNICIPAL DE SENADOR Sá
Relatório Resumido de Execução Orçamentária
Demonstrativo Simplificado do Relatório Resumido da Execução Orçamentária
Orçamento Fiscal e da Seguridade Social
Período: Janeiro a Junho de 2016/Bimestre: Maio e Junho

RREO - Anexo XIV (LRF, Art. 52, inciso I, alíneas "a" e "b" do inciso II e §1º)

R\$ 1,00

BALANÇO ORÇAMENTÁRIO	No Bimestre		Até o Bimestre	
RECEITAS				
PREVISÃO INICIAL		20.681.405,16		20.681.405,16
PREVISÃO ATUALIZADA		20.681.405,16		20.681.405,16
RECEITAS REALIZADAS		2.877.811,31		8.222.296,08
DÉFICIT ORÇAMENTÁRIO		0,00		0,00
SALDOS DE EXERCÍCIOS ANTERIORES		0,00		0,00
DESPESAS				
DOTAÇÃO INICIAL		21.391.005,16		21.391.005,16
CRÉDITOS ADICIONAIS		0,00		0,00
DOTAÇÃO ATUALIZADA		21.391.005,16		21.391.005,16
DESPESA EMPENHADA		507.177,23		16.484.751,61
DESPESA LIQUIDADADA		2.645.183,82		7.366.179,58
SUPERÁVIT ORÇAMENTÁRIO		856.116,50		856.116,50
DESPESA POR FUNÇÃO/SUBFUNÇÃO				
DESPESAS EMPENHADAS		507.177,23		16.484.751,61
DESPESAS LIQUIDADADAS		2.645.183,82		7.366.179,58
RECEITA CORRENTE LÍQUIDA - RCL			Até o Bimestre	
RECEITA CORRENTE LÍQUIDA				15.692.229,69
RECEITAS E DESPESAS DOS REGIMES DE PREVIDÊNCIA				
Regime Geral de Previdência Social				
RECEITAS PREVIDENCIÁRIAS REALIZADAS GERAL		0,00		0,00
DESPESAS PREVIDENCIÁRIAS LIQUIDADAS GERAL		0,00		0,00
RESULTADO PREVIDENCIÁRIO GERAL		0,00		0,00
Regime Próprio de Previdência dos Servidores				
RECEITAS PREVIDENCIÁRIAS REALIZADAS RPPS		0,00		0,00
DESPESAS PREVIDENCIÁRIAS LIQUIDADAS RPPS		0,00		0,00
RESULTADO PREVIDENCIÁRIO RPPS		0,00		0,00
RESULTADOS NOMINAL E PRIMÁRIO	Meta Fixada no AMF da LDO (a)	Resultado Apurado Até o Bimestre (b)	% em Relação à Meta (b/a)	
RESULTADO NOMINAL	0,00	-917.940,58		0,00
RESULTADO PRIMÁRIO	0,00	-8.116.838,43		0,00
RESTOS A PAGAR POR PODER E MINISTÉRIO PÚBLICO	Inscrição	Cancelamento Até o Bimestre	Pagamento Até o Bimestre	Saldo a Pagar
RESTOS A PAGAR PROCESSADOS				
Poder Executivo	1.155.700,64	0,00	1.082.220,33	196.063,75
Poder Legislativo	0,00	0,00	0,00	178,31
RESTOS A PAGAR NÃO PROCESSADOS				
Poder Executivo	1.302.033,42	0,00	705.682,50	2.221.359,04
Poder Legislativo	0,00	0,00	0,00	0,00
TOTAL	2.457.734,06	0,00	1.787.902,83	2.417.601,10
DESPESAS COM AÇÕES TÍPICAS DE MDE	Valor Apurado Até o Bimestre	Limites Constitucionais Anuais		
		% Mínimo a Aplicar no Exercício	% Aplicado Até o Bimestre	
Mínimo Anual de <18% / 25%> das Receitas de Impostos em	1.975.599,26	25,00	34,06	
Mínimo Anual de 60% do FUNDEB na Remuneração do	1.913.126,41	60,00	68,97	


GOVERNO MUNICIPAL DE SENADOR SÁ
 Relatório Resumido de Execução Orçamentária
Demonstrativo Simplificado do Relatório Resumido da Execução Orçamentária
 Orçamento Fiscal e da Seguridade Social
 Período: Janeiro a Junho de 2016/Bimestre: Maio e Junho

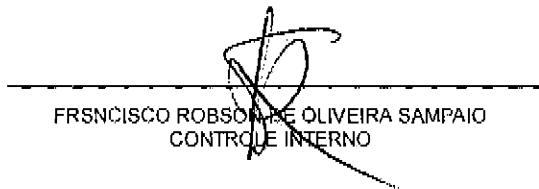
RREO - Anexo XIV (LRF, Art. 52, inciso I, alíneas "a" e "b" do inciso II e §1º)


R\$ 1,00

RECEITAS DE OPERAÇÕES DE CRÉDITO E DESPESAS DE CAPITAL	Valor Apurado Até o Bimestre	Saldo Não Realizado
Receitas de Operações de Crédito	0,00	0,00
Despesa de Capital Líquida	184.221,78	1.255.777,62
RECEITA DE ALIENAÇÃO DE ATIVOS E APLICAÇÃO DOS RECURSOS	Valor Apurado Até o Bimestre	Saldo a Realizar
Receita de Capital Resultante da Alienação de Ativos	0,00	160.000,00
Aplicação dos Recursos da Alienação de Ativos	0,00	0,00
DESPESAS COM AÇÕES E SERVIÇOS PÚBLICOS DE SAÚDE	Valor Apurado Até o Bimestre	Limite Constitucional Anual
		% Mínimo a Aplicar no Exercício
		% Aplicado Até o Bimestre
Despesas Próprias com Ações e Serviços Públicos de Saúde	811.307,80	15,00
		13,99


 Alex Sandro Rodrigues de Oliveira
 PREFEITO MUNICIPAL


 PUBLICONT ASSESSORIA E PLANEJAMENTO CONTÁBIL S/C
 LTDA
 Contador - CRC/P3 450


 FRANCISCO ROBSON DE OLIVEIRA SAMPAIO
 CONTROLE INTERNO


 João Paulo Vasconcelos Cordeiro
 SEC. DE ADM E FINANÇAS