

Estado do Ceará  
GOVERNO MUNICIPAL DE SENADOR SÁ  
EDITAL DE PUBLICAÇÃO Nº 2016.01.25-1

O Prefeito Municipal do Município de Senador Sá - Estado do Ceará, Cidadão Alex Sandro Rodrigues de Oliveira, em pleno exercício do cargo e no uso competente de suas atribuições, notadamente as conferidas pelo Art. 28, Inciso X, da Constituição do Estado do Ceará, **RESOLVE** publicar mediante afixação nos locais de amplo acesso do público em geral no âmbito do Município de Senador Sá/CE, bem como no site [www.publicont.com.br](http://www.publicont.com.br), o **RELATÓRIO RESUMIDO DA EXECUÇÃO ORÇAMENTÁRIA - RREO**, atinente ao **6º BIMESTRE** do exercício financeiro de **2015**.

**PUBLIQUE-SE, DIVULGUE-SE, CUMPRA-SE.**

**Paço do Poder Executivo Municipal de Senador Sá - Estado do Ceará.**  
**Em, 25 de Janeiro de 2016.**



**Alex Sandro Rodrigues de Oliveira**  
**PREFEITO MUNICIPAL**

# DECLARAÇÃO

Em cumprimento ao art. 7º da Instrução Normativa do TCM nº 03/2000, **DECLARO**, para fins de prova junto a esse Órgão de Controle Externo, que a GOVERNO MUNICIPAL DE SENADOR Sá - CE publicou mediante afixação nos locais de amplo acesso público em geral no âmbito do Município de Senador Sá e no site [www.publicont.com.br](http://www.publicont.com.br) o **R.R.E.O. (Relatório Resumido de Execução Orçamentária)** (art. 54 da Lei Complementar nº 101/2000), referente ao 6º **BIMESTRE** de 2015, conforme EDITAL DE PUBLICAÇÃO anexo.

Senador Sá - CE, 25 de Janeiro de 2016.



Alex Sandro Rodrigues de Oliveira  
PREFEITO MUNICIPAL



GOVERNO MUNICIPAL DE SENADOR SÁ  
Relatório Resumido de Execução Orçamentária

**Balanco Orçamentário**

Orçamento Fiscal e da Seguridade Social

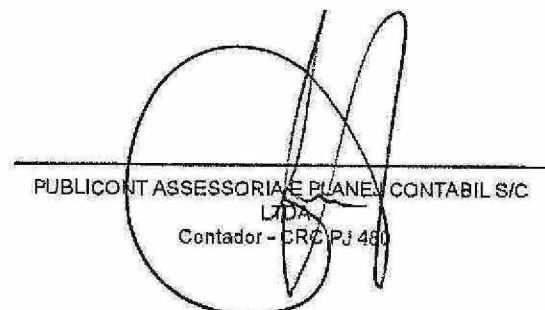
Período: Janeiro a Dezembro de 2015/Bimestre: Novembro e Dezembro


RREO - Anexo 1 (LRF Art. 52 inciso I alíneas "a" e "b" do inciso II e §1º)


Em reais

Despesas Orçamentárias	Dotação Inicial (d)	Dotação Atualizada (e)	Despesas Empenhadas		Saldo (g) = (e-f)	Despesas Liquidadas		Saldo (i) = (e-h)	Despesas Pagas Até o Bimestre (j)	Inscritas em Restos a Pagar Não Proc. (k)
			No Bimestre	Até o Bimestre (f)		No Bimestre	Até o Bimestre (h)			
Despesas Orçamentárias										
Despesas (Exceto Intra-Orçamentárias) (VIII)	21.850.000,00	21.850.000,00	-970.967,96	17.247.620,25	4.602.379,75	2.985.002,78	15.945.586,83	5.904.413,17	14.789.886,19	1.302.033,42
DESPESAS CORRENTES	17.255.300,00	20.288.860,00	-729.267,28	16.912.233,46	3.376.626,54	2.970.132,95	15.723.700,04	4.565.159,96	14.568.239,40	1.188.533,42
PESSOAL E ENCARGOS SOCIAIS	9.447.000,00	9.301.103,00	357.634,45	8.492.287,02	808.815,98	1.652.259,84	8.492.287,02	808.815,98	7.749.413,59	0,00
JUROS E ENCARGOS DA DÍVIDA	85.000,00	15.000,00	0,00	0,00	15.000,00	0,00	0,00	15.000,00	0,00	0,00
OUTRAS DESPESAS CORRENTES	7.723.300,00	10.972.757,00	-1.086.901,73	8.419.946,44	2.552.810,56	1.317.873,11	7.231.413,02	3.741.343,98	6.818.825,81	1.188.533,42
DESPESAS DE CAPITAL	4.201.000,00	1.167.440,00	-241.700,68	335.386,79	832.053,21	14.869,83	221.886,79	945.553,21	221.646,79	113.500,00
INVESTIMENTOS	4.001.000,00	1.017.440,00	-241.409,54	203.908,61	813.531,39	-2.295,00	90.408,61	927.031,39	90.168,61	113.500,00
INVERSÕES FINANCEIRAS	50.000,00	10.000,00	0,00	0,00	10.000,00	0,00	0,00	10.000,00	0,00	0,00
AMORTIZAÇÃO DA DÍVIDA	150.000,00	140.000,00	-291,14	131.478,18	8.521,82	17.164,83	131.478,18	8.521,82	131.478,18	0,00
Despesas (Intra-Orçamentárias) (IX)	0,00	0,00	0,00	0,00	0,00	0,00	0,00	0,00	0,00	0,00
SubTotal das Despesas (X) = (VIII + IX)	21.850.000,00	21.850.000,00	-970.967,96	17.247.620,25	4.602.379,75	2.985.002,78	15.945.586,83	5.904.413,17	14.789.886,19	1.302.033,42
Amortização da Div./Refinanciamento (XI)										
SubTotal com Refinanciamento (XII) = (X + XI)	21.850.000,00	21.850.000,00	-970.967,96	17.247.620,25	4.602.379,75	2.985.002,78	15.945.586,83	5.904.413,17	14.789.886,19	1.302.033,42
Superávit (XIII)							209.159,39			
Total (XIV) = (XII + XIII)	21.850.000,00	21.850.000,00	-970.967,96	17.247.620,25		2.985.002,78	16.154.746,22		14.789.886,19	1.302.033,42

  
Alex Sandro Rodrigues de Oliveira  
PREFEITO MUNICIPAL

  
PUBLICONT ASSESSORIA E PLANEJ. CONTABIL S/C  
LDA  
Contador - CRC/PJ 480

  
FRANCISCO ROBSON DE OLIVEIRA SAMPAIO  
CONTROLE INTERNO

  
João Paulo Vasconcelos Cordeiro  
SEC. DE ADM. E FINANÇAS

## GOVERNO MUNICIPAL DE SENADOR Sá

## Relatório Resumido de Execução Orçamentária

## Demonstrativo da Execução das Despesas por Função/Subfunção

## Orçamento Fiscal e da Seguridade Social

Período: Janeiro a Dezembro de 2015/Bimestre: Novembro e Dezembro

RREO - Anexo 2 (LRF, Art. 52, inciso II, alínea "c")

Em reais

Função/Subfunção	Dotação Inicial	Dotação Atualizada (a)	Despesas Empenhadas			Saldo(c) = (a-b)	Despesas Liquidadas			Saldo(e) = (a-d)	Insc. Restos a Pagar Não Processados (f)
			No Bimestre	Até o Bimestre (b)	% (b / total b)		No Bimestre	Até o Bimestre (d)	% (d / total d)		
Despesas (Exceto Intra-Orçamentárias) (I)	21.850.000,00	21.850.000,00	-970.967,96	17.247.620,25	100,00	4.602.379,75	2.985.002,78	15.945.586,83	100,00	5.904.413,17	1.302.033,42
Legislativa	936.000,00	936.000,00	-1.784,21	789.457,31	4,58	146.542,69	130.634,67	789.457,31	4,95	146.542,69	0,00
Ação Legislativa	936.000,00	936.000,00	-1.784,21	789.457,31	4,58	146.542,69	130.634,67	789.457,31	4,95	146.542,69	0,00
Administração	3.043.000,00	4.199.100,00	-196.293,49	3.568.830,25	20,69	630.269,75	564.591,38	3.134.920,94	19,66	1.064.179,06	433.909,31
Administração Geral	2.234.000,00	3.951.100,00	-143.579,04	3.403.624,70	19,73	547.475,30	536.991,65	2.969.715,39	18,62	981.384,61	433.909,31
Administração Financeira	365.000,00	199.000,00	-13.497,31	146.502,69	0,85	52.497,31	27.599,73	146.502,69	0,92	52.497,31	0,00
Previdência do Regime Estatutário	320.000,00	15.000,00	-39.217,14	10.782,86	0,06	4.217,14	0,00	10.782,86	0,07	4.217,14	0,00
Lazer	124.000,00	34.000,00	0,00	7.920,00	0,05	26.080,00	0,00	7.920,00	0,05	26.080,00	0,00
Assistência Social	1.277.300,00	1.667.100,00	-186.571,18	1.073.734,28	6,23	593.365,72	287.765,62	936.185,51	5,87	730.914,49	137.548,77
Administração Geral	475.000,00	1.275.200,00	-200.667,78	976.769,42	5,66	298.430,58	271.557,22	840.498,85	5,27	434.701,15	136.270,57
Assistência à Criança e ao Adolescente	222.000,00	143.500,00	12.320,00	68.047,02	0,39	75.452,98	15.150,00	67.487,02	0,42	76.012,98	560,00
Assistência Comunitária	523.300,00	231.400,00	1.776,60	28.917,84	0,17	202.482,16	1.058,40	28.199,64	0,18	203.200,36	718,20
Fomento ao Trabalho	57.000,00	17.000,00	0,00	0,00	0,00	17.000,00	0,00	0,00	0,00	17.000,00	0,00
Saúde	3.358.000,00	3.696.200,00	6.862,90	2.961.547,91	17,17	734.652,09	471.665,95	2.707.173,98	16,98	989.026,02	254.373,93
Administração Geral	1.807.000,00	2.600.800,00	-79.157,35	2.121.369,97	12,30	479.430,03	335.633,41	1.980.746,04	12,42	620.053,96	140.623,93
Atenção Básica	1.320.000,00	1.007.400,00	86.020,25	838.377,94	4,86	169.022,06	136.032,54	724.627,94	4,54	282.772,06	113.750,00
Assistência Hospitalar e Ambulatorial	231.000,00	88.000,00	0,00	1.800,00	0,01	86.200,00	0,00	1.800,00	0,01	86.200,00	0,00
Educação	8.717.500,00	8.526.200,00	-81.890,22	7.438.538,19	43,13	1.087.661,81	1.357.447,64	7.129.836,78	44,71	1.396.363,22	308.701,41
Administração Geral	1.005.000,00	1.175.900,00	-26.211,77	1.015.678,24	5,89	160.221,76	143.016,85	891.656,62	5,59	284.243,38	124.021,62
Administração Financeira	80.000,00	1.000,00	0,00	0,00	0,00	1.000,00	0,00	0,00	0,00	1.000,00	0,00
Alimentação e Nutrição	345.500,00	368.700,00	-52.849,51	183.728,69	1,07	184.971,31	27.151,86	183.728,69	1,15	184.971,31	0,00
Ensino Fundamental	6.051.000,00	6.803.100,00	5.372,66	6.205.614,26	35,98	597.485,74	1.187.278,93	6.020.934,47	37,76	782.165,53	184.679,79
Ensino Médio	60.000,00	60.000,00	0,00	0,00	0,00	60.000,00	0,00	0,00	0,00	60.000,00	0,00
Educação Infantil	250.000,00	10.000,00	0,00	0,00	0,00	10.000,00	0,00	0,00	0,00	10.000,00	0,00
Educação Básica	697.000,00	52.000,00	-8.201,60	0,00	0,00	52.000,00	0,00	0,00	0,00	52.000,00	0,00
Difusão Cultural	229.000,00	55.500,00	0,00	33.517,00	0,19	21.983,00	0,00	33.517,00	0,21	21.983,00	0,00
Urbanismo	1.687.000,00	1.539.090,00	-465.380,62	915.293,88	5,31	623.796,12	120.233,69	856.993,88	5,37	682.096,12	58.300,00
Infra-Estrutura Urbana	245.000,00	266.000,00	-225.045,83	13.603,23	0,08	252.396,77	0,00	13.603,23	0,09	252.396,77	0,00
Serviços Urbanos	1.242.000,00	1.273.000,00	-240.334,79	901.690,65	5,23	371.309,35	120.233,69	843.390,65	5,29	429.609,35	58.300,00
Turismo	200.000,00	90,00	0,00	0,00	0,00	90,00	0,00	0,00	0,00	90,00	0,00
Habitação	110.000,00	20.000,00	0,00	0,00	0,00	20.000,00	0,00	0,00	0,00	20.000,00	0,00
Habitação Urbana	110.000,00	20.000,00	0,00	0,00	0,00	20.000,00	0,00	0,00	0,00	20.000,00	0,00
Saneamento	500.000,00	31.000,00	0,00	0,00	0,00	31.000,00	0,00	0,00	0,00	31.000,00	0,00
Saneamento Básico Urbano	500.000,00	31.000,00	0,00	0,00	0,00	31.000,00	0,00	0,00	0,00	31.000,00	0,00
Gestão Ambiental	220.000,00	40.000,00	0,00	1.750,00	0,01	38.250,00	0,00	1.750,00	0,01	38.250,00	0,00
Recuperação de Áreas Degradadas	220.000,00	40.000,00	0,00	1.750,00	0,01	38.250,00	0,00	1.750,00	0,01	38.250,00	0,00


GOVERNO MUNICIPAL DE SENADOR SÁ  
 Relatório Resumido de Execução Orçamentária  
**Demonstrativo da Execução das Despesas por Função/Subfunção**  
 Orçamento Fiscal e da Seguridade Social  
 Período: Janeiro a Dezembro de 2015/Bimestre: Novembro e Dezembro


RREO - Anexo 2 (LRF, Art. 52, inciso II, alínea "c")


Em reais

Função/Subfunção	Dotação Inicial	Dotação Atualizada (a)	Despesas Empenhadas			Saldo(c) = (a-b)	Despesas Liquidadas			Saldo(e) = (a-d)	Insc. Restos a Pagar Não Processados (f)
			No Bimestre	Até o Bimestre (b)	% (b / total b)		No Bimestre	Até o Bimestre (d)	% (d / total d)		
Agricultura	460.500,00	333.610,00	-10.480,00	228.845,00	1,33	104.765,00	13.689,00	119.645,00	0,75	213.965,00	109.200,00
Administração Geral	184.500,00	277.700,00	-8.185,00	220.845,00	1,28	56.855,00	15.984,00	111.645,00	0,70	166.055,00	109.200,00
Irrigação	276.000,00	55.910,00	-2.295,00	8.000,00	0,05	47.910,00	-2.295,00	8.000,00	0,05	47.910,00	0,00
Energia	100.000,00	10.000,00	0,00	0,00	0,00	10.000,00	0,00	0,00	0,00	10.000,00	0,00
Energia Elétrica	100.000,00	10.000,00	0,00	0,00	0,00	10.000,00	0,00	0,00	0,00	10.000,00	0,00
Transporte	405.000,00	32.000,00	0,00	9.220,00	0,05	22.780,00	0,00	9.220,00	0,06	22.780,00	0,00
Transporte Rodoviário	405.000,00	32.000,00	0,00	9.220,00	0,05	22.780,00	0,00	9.220,00	0,06	22.780,00	0,00
Desporto e Lazer	477.000,00	271.000,00	-35.140,00	128.925,25	0,75	142.074,75	21.810,00	128.925,25	0,81	142.074,75	0,00
Administração Geral	122.000,00	196.000,00	-35.140,00	122.540,25	0,71	73.459,75	21.810,00	122.540,25	0,77	73.459,75	0,00
Desporto Comunitário	355.000,00	75.000,00	0,00	6.385,00	0,04	68.615,00	0,00	6.385,00	0,04	68.615,00	0,00
Encargos Especiais	165.000,00	155.000,00	-291,14	131.478,18	0,76	23.521,82	17.164,83	131.478,18	0,82	23.521,82	0,00
Serviço da Dívida Interna	165.000,00	155.000,00	-291,14	131.478,18	0,76	23.521,82	17.164,83	131.478,18	0,82	23.521,82	0,00
Reserva de Contingência	393.700,00	393.700,00	0,00	0,00	0,00	393.700,00	0,00	0,00	0,00	393.700,00	0,00
Reserva de Contingência	393.700,00	393.700,00	0,00	0,00	0,00	393.700,00	0,00	0,00	0,00	393.700,00	0,00
Despesas (Intra-Orçamentárias) (II)	0,00	0,00	0,00	0,00	0,00	0,00	0,00	0,00	0,00	0,00	0,00
<b>Total (III) (I + II)</b>	<b>21.850.000,00</b>	<b>21.850.000,00</b>	<b>-970.967,96</b>	<b>17.247.620,25</b>	<b>100,00</b>	<b>4.602.379,75</b>	<b>2.985.002,78</b>	<b>15.945.586,83</b>	<b>100,00</b>	<b>5.904.413,17</b>	<b>1.302.033,42</b>

  
 Alex Sandro Rodrigues de Oliveira  
 PREFEITO MUNICIPAL

  
 PUBLICONT ASSESSORIA E PLANEJ. CONTABIL S/C  
 LTDA  
 Contador - CRC/PJ 480

  
 FRANCISCO ROBSON DE OLIVEIRA SAMPAIO  
 CONTROLE INTERNO

  
 João Paulo Vasconcelos Cordeiro  
 SEC. DE ADM E FINANÇAS

GOVERNO MUNICIPAL DE SENADOR SÁ  
 Relatório Resumido de Execução Orçamentária  
**Demonstrativo da Receita Corrente Líquida**  
 Orçamento Fiscal e da Seguridade Social  
 Período: Janeiro a Dezembro de 2015/Bimestre: Novembro e Dezembro

RREO - Anexo 3 (LRF, Art. 53, inciso I)

Especificação	Evolução da Receita Realizada nos Últimos 12 Meses												Total	Previsão
	Janeiro/2015	Fevereiro/2015	Março/2015	Abril/2015	Maior/2015	Junho/2015	Julho/2015	Agosto/2015	Setembro/2015	Outubro/2015	Novembro/2015	Dezembro/2015	(Últimos 12 Meses)	Atualizada do Exercício
Receitas Correntes (I)	1.761.002,16	1.669.248,22	1.354.137,18	1.693.822,87	1.423.745,72	1.457.356,83	1.228.759,72	1.381.363,53	1.133.297,93	1.320.725,16	1.419.172,46	1.975.840,49	17.818.472,27	19.077.804,00
Receita Tributária	6.480,49	5.432,02	11.563,26	10.132,23	37.700,49	9.709,41	22.676,46	4.631,40	8.531,89	13.612,88	18.823,29	133.531,81	282.825,63	285.180,00
IPTU	0,00	0,00	0,00	0,00	0,00	0,00	0,00	0,00	0,00	0,00	0,00	837,83	1.472,89	6.720,00
ISS	5.465,57	4.415,06	2.922,78	6.930,39	10.655,51	6.664,20	10.829,70	4.421,40	1.818,40	9.516,37	1.415,00	37.664,07	102.718,45	120.000,00
ITBI	0,00	0,00	0,00	0,00	0,00	0,00	0,00	165,00	0,00	1.238,07	0,00	0,00	1.403,07	2.800,00
IRRF	1.014,92	1.016,96	8.640,48	3.201,84	27.044,98	3.045,21	11.846,76	0,00	6.713,49	2.858,44	16.570,46	94.394,85	176.348,39	150.000,00
Outras Receitas Tributárias	0,00	0,00	0,00	0,00	0,00	0,00	0,00	45,00	0,00	0,00	0,00	0,00	45,00	5.660,00
Receita de Contribuições	0,00	0,00	0,00	0,00	0,00	0,00	0,00	0,00	0,00	0,00	42.998,43	17.223,21	60.221,64	72.800,00
Receita Patrimonial	4.860,53	4.910,32	7.675,62	5.486,74	6.404,05	5.726,78	6.567,91	5.195,56	5.567,76	5.781,46	4.467,08	5.115,76	67.759,57	63.000,00
Receita Agropecuária	0,00	0,00	0,00	0,00	0,00	0,00	0,00	0,00	0,00	0,00	0,00	0,00	0,00	0,00
Receita Industrial	0,00	0,00	0,00	0,00	0,00	0,00	0,00	0,00	0,00	0,00	0,00	0,00	0,00	0,00
Receita de Serviços	0,00	0,00	0,00	0,00	0,00	0,00	0,00	0,00	0,00	0,00	0,00	0,00	0,00	0,00
Transferências Correntes	1.572.854,79	1.658.905,88	1.334.898,30	1.678.203,90	1.379.641,18	1.441.393,15	1.194.253,98	1.369.886,66	1.118.422,21	1.301.298,24	1.352.883,66	1.815.275,68	17.217.917,63	18.640.360,00
Cota-Parte do FPM	734.595,73	749.879,91	546.177,38	589.470,11	724.883,78	630.722,40	552.491,99	546.224,42	455.390,70	518.310,08	585.212,78	587.465,72	7.220.825,00	5.919.328,00
Cota-Parte do ICMS	273.083,69	250.322,68	257.450,53	262.438,13	252.939,56	271.242,42	256.851,05	269.240,50	291.279,60	272.354,06	282.147,46	296.904,90	3.236.254,78	2.596.000,00
Cota-Parte do IPVA	6.904,85	21.675,66	8.961,15	9.817,85	5.883,07	5.710,59	3.419,42	1.117,45	2.911,84	510,53	1.694,03	693,65	69.300,09	80.000,00
Cota-Parte do ITR	0,00	0,00	47,61	94,44	13,28	0,00	198,23	201,17	150,75	326,78	97,34	31,75	1.161,35	1.792,00
Transferências da LC 87/1996														
Transferências da LC 61/1989														
Transferência do FUNDEB	324.439,86	345.181,44	278.796,40	540.875,56	314.569,44	297.032,39	248.777,92	272.041,60	261.288,75	265.979,13	287.217,71	314.570,79	3.750.770,99	4.750.000,00
Outras Transferências Correntes	506.914,35	542.168,87	500.915,76	537.945,94	334.291,61	507.927,77	389.366,42	550.302,02	398.680,17	516.171,72	478.661,80	912.513,77	6.175.860,20	7.889.240,00
Outras Receitas Correntes	176.806,35	0,00	0,00	0,00	0,00	527,49	5.261,37	1.649,91	776,07	32,58	0,00	4.694,03	189.747,80	16.464,00
Deduções (II)	203.311,31	204.610,35	162.757,49	173.335,13	197.198,40	181.976,56	145.856,70	163.793,09	150.382,34	160.764,99	174.280,38	192.967,71	2.111.234,45	2.153.760,00
Contribuição Servidor para o Plano de Previdência	0,00	0,00	0,00	0,00	0,00	0,00	0,00	0,00	0,00	0,00	0,00	0,00	0,00	0,00
Compensações Financ. entre Regimes Previdência	0,00	0,00	0,00	0,00	0,00	0,00	0,00	0,00	0,00	0,00	0,00	0,00	0,00	0,00
Dedução da Receita para Formação do FUNDEB	203.311,31	204.610,35	162.757,49	173.335,13	197.198,40	181.976,56	145.856,70	163.793,09	150.382,34	160.764,99	174.280,38	192.967,71	2.111.234,45	2.153.760,00
<b>Receita Corrente Líquida (III) = (I - II)</b>	<b>1.557.690,85</b>	<b>1.464.637,87</b>	<b>1.191.379,69</b>	<b>1.520.487,74</b>	<b>1.226.547,32</b>	<b>1.275.380,27</b>	<b>1.082.903,02</b>	<b>1.217.570,44</b>	<b>982.915,59</b>	<b>1.159.960,17</b>	<b>1.244.892,08</b>	<b>1.782.872,78</b>	<b>15.707.237,82</b>	<b>16.924.044,00</b>

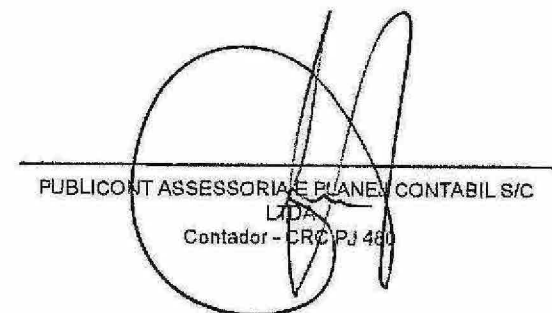
GOVERNO MUNICIPAL DE SENADOR SÁ  
Relatório Resumido de Execução Orçamentária  
**Demonstrativo da Receita Corrente Líquida**  
Orçamento Fiscal e da Seguridade Social  
Período: Janeiro a Dezembro de 2015/Bimestre: Novembro e Dezembro

RREO - Anexo 3 (LRF - Art. 53, inciso I)


Em reais




Alex Sandro Rodrigues de Oliveira  
PREFEITO MUNICIPAL



PUBLICONT ASSESSORIA E PLANEJAMENTO CONTABIL S/C  
LTDA  
Contador - CRC/PJ 480



FRANCISCO ROBSON DE OLIVEIRA SAMPAIO  
CONTROLE INTERNO



João Paulo Vasconcelos Cordeiro  
SEC. DE ADM. E FINANÇAS



GOVERNO MUNICIPAL DE SENADOR Sá  
Relatório Resumido de Execução Orçamentária  
**Demonstrativo das Receitas e Despesas Previdenciárias do Regime Próprio de Previdência dos Servidores**  
Orçamento da Seguridade Social  
Período: Janeiro a Dezembro de 2015/Bimestre: Novembro e Dezembro

RREO - Anexo IV (LRF, Art. 53, inciso II)

RS 1,00

Receitas	Previsão Inicial	Previsão Atualizada	Receitas Realizadas		
			No Bimestre	Até o Bimestre 2015	Até o Bimestre 2014
Receitas Previdenciárias (Exceto Intra-Orçamentárias) (I)					
(-) Deduções da Receita					
Deduções da Receita Patrimonial			0,00	0,00	
Receitas Previdenciárias (Intra-Orçamentárias) (II)					
Receitas Intra-Orçamentárias	0,00	0,00	0,00	0,00	0,00
<b>Total das Receitas Previdenciárias - RPPS (III) = (I + II)</b>	<b>0,00</b>	<b>0,00</b>	<b>0,00</b>	<b>0,00</b>	<b>0,00</b>

Despesas	Dotação Inicial	Dotação Atualizada	Despesas Liquidadas		
			No Bimestre	Até o Bimestre 2015	Até o Bimestre 2014
Despesas Previdenciárias (Exceto Intra-Orçamentárias) (IV)					
Despesas Previdenciárias (Intra-Orçamentárias) (V)					
Despesas Intra-Orçamentárias	0,00	0,00	0,00	0,00	0,00
<b>Total das Despesas Previdenciárias - RPPS (VI) = (IV + V)</b>	<b>0,00</b>	<b>0,00</b>	<b>0,00</b>	<b>0,00</b>	<b>0,00</b>
<b>Resultado Previdenciário - RPPS (VII) = (III - IV)</b>	<b>0,00</b>	<b>0,00</b>	<b>0,00</b>	<b>0,00</b>	<b>0,00</b>

Aportes de Recursos para o Regime Próprio de Previdência do Servidor	Previsão Inicial	Previsão Atualizada	Receitas Realizadas		
			No Bimestre	Até o Bimestre 2015	Até o Bimestre 2014
---	---	---	---	---	---

Reserva Orçamentária do RPPS	Previsão Orçamentária
Valor	0,00

Bens e Direitos do RPPS	Novembro	Período de Referência	
		2015	2014
Caixa	0,00	0,00	0,00
Banco	0,00	0,00	0,00
Investimentos	---	---	---
Outros Bens e Direitos	---	---	---

Receitas Intra-Orçamentárias	Previsão Inicial	Previsão Atualizada	Receitas Realizadas		
			No Bimestre	Até o Bimestre 2015	Até o Bimestre 2014


GOVERNO MUNICIPAL DE SENADOR Sá  
 Relatório Resumido de Execução Orçamentária  
**Demonstrativo das Receitas e Despesas Previdenciárias do Regime Próprio de Previdência dos Servidores**  
 Orçamento da Seguridade Social  
 Período: Janeiro a Dezembro de 2015/Bimestre: Novembro e Dezembro


RREO - Anexo IV (LRF, Art. 53, inciso II)

RS 1,00

(-) Deduções da Receita					
Total das Receitas Previdenciárias Intra-Orçamentárias					0,00
Despesas Intra-Orçamentárias					
	Dotação Inicial	Dotação Atualizada	Despesas Liquidadas		
			No Bimestre	Até o Bimestre 2015	Até o Bimestre 2014
Total das Despesas Previdenciárias Intra-Orçamentárias					0,00

  
 Alex Sandro Rodrigues de Oliveira  
 PREFEITO MUNICIPAL

  
 PUBLICONT ASSESSORIA E PLANEJAMENTO CONTÁBIL S/C  
 LTDA  
 Contador - CRF/PJ 480

  
 FRANCISCO ROBSON DE OLIVEIRA SAMPAIO  
 CONTROLE INTERNO

  
 João Paulo Vasconcelos Cordeiro  
 SEC. DE ADM E FINANÇAS

GOVERNO MUNICIPAL DE SENADOR Sá  
Relatório Resumido de Execução Orçamentária  
**Demonstrativo do Resultado Nominal**  
Orçamento Fiscal e da Seguridade Social

Período: Janeiro a Dezembro / Bimestre: Novembro a Dezembro de 2015

RRFO - Anexo V (LRF Art. 53 inciso III)

R\$ 1,00

DÍVIDA FISCAL LÍQUIDA	SALDO		
	Em 31/Dez/2014 (a)	Em Outubro (b)	Em Dezembro (c)
DÍVIDA CONSOLIDADA (I)	2.205.902,16	2.113.934,31	2.074.423,98
DEDUÇÕES (II)			
Disponibilidade de Caixa Bruta	1.003.131,57	821.150,71	881.798,32
Demais Haveres Financeiros			
(-) Restos a Pagar Processados (Exceto Precatórios)	1.033.010,00	99.821,73	99.374,70
DÍVIDA CONSOLIDADA LÍQUIDA (III) = (I - II)	2.205.902,16	1.392.605,33	1.292.000,36
RECEITAS DE PRIVATIZAÇÕES (IV)			
PASSIVOS RECONHECIDOS (V)			
DÍVIDA FISCAL LÍQUIDA (VI) = (III + IV - V)	2.205.902,16	1.392.605,33	1.292.000,36

RESULTADO NOMINAL	PERÍODO DE REFERÊNCIA	
	No Bimestre (c-b)	Até o Bimestre (c-a)
DÍVIDA CONSOLIDADA (I)	- 100.604,97	- 913.901,80

DISCRIMINAÇÃO DA META FISCAL	VALOR CORRENTE
META DE RESULTADO NOMINAL FIXADA NO ANEXO DE METAS FISCAIS DA LDO PARA O EXERCÍCIO DE REFERÊNCIA	0,00

REGIME PREVIDENCIÁRIO

DÍVIDA FISCAL LÍQUIDA PREVIDENCIÁRIA	SALDO		
	Em 31/Dez/2014	Em Outubro	Em Dezembro
DÍVIDA CONSOLIDADA PREVIDENCIÁRIA (VII)	0,00	0,00	0,00
Passivo Atuarial			
Demais Dívidas			
DEDUÇÕES (II)			
Disponibilidade de Caixa Bruta	0,00	0,00	0,00
Investimentos			
Demais Haveres Financeiros			
(-) Restos a Pagar Processados	0,00	0,00	0,00
DÍVIDA CONSOLIDADA LÍQUIDA (VIII)			
PREVIDENCIÁRIA (IX) = (VII - VIII)	0,00	0,00	0,00
PASSIVOS RECONHECIDOS (X)			
DÍVIDA FISCAL LÍQUIDA PREVIDENCIÁRIA (XI)=(IX-X)	0,00	0,00	0,00

GOVERNO MUNICIPAL DE SENADOR SÁ  
Relatório Resumido de Execução Orçamentária  
**Demonstrativo do Resultado Nominal**  
Orçamento Fiscal e da Seguridade Social  
Período: Janeiro a Dezembro / Bimestre: Novembro a Dezembro de 2015


RREO - Anexo V (LRF, Art. 53, inciso III)

RS 1,00




---

Alex Sandro Rodrigues de Oliveira  
PREFEITO MUNICIPAL



---

PUBLICO NT ASSESSORIA E PLANEJ. CONTABIL S/C  
LDA  
Contador - CRC RJ 480



---

FRANCISCO ROBSON DE OLIVEIRA SAMPAIO  
CONTROLE INTERNO



---

João Paulo Vasconcelos Cordeiro  
SEC. DE ADM E FINANÇAS

GOVERNO MUNICIPAL DE SENADOR SÁ  
Relatório Resumido de Execução Orçamentária

**Demonstrativo do Resultado Primário**

Orçamento Fiscal e da Seguridade Social

Período: Janeiro a Dezembro de 2015/Bimestre: Novembro e Dezembro

RREO - Anexo 6 (LRF - Art. 53, inciso III)

Em reais

Receitas Primárias	Previsão Atualizada	Receitas Realizadas	
		Até o Bimestre 2015	Até o Bimestre 2014
Receitas Primárias			
Receitas Primárias Correntes (I)	19.014.804,00	15.639.478,25	17.815.737,72
Receitas Tributárias	285.180,00	282.825,63	368.333,97
IPTU	6.720,00	2.310,72	16.966,20
ISS	120.000,00	102.718,45	163.075,25
ITBI	2.800,00	1.403,07	2.326,64
IRRF	150.000,00	176.348,39	183.220,70
Outras Receitas Tributárias	5.660,00	45,00	2.745,18
Receitas de Contribuições	72.800,00	60.221,64	51.293,22
Receitas Previdenciárias	0,00	0,00	0,00
Outras Receitas de Contribuições	72.800,00	60.221,64	51.293,22
Receita Patrimonial Líquida	0,00	0,00	0,00
Receita Patrimonial	63.000,00	67.759,57	78.408,35
(-) Aplicações Financeiras	63.000,00	67.759,57	78.408,35
Transferências Correntes	18.640.360,00	15.106.683,18	17.166.364,19
Cota-Parte do FPM	5.919.328,00	5.776.660,00	7.173.927,37
Cota-Parte do ICMS	2.596.000,00	2.588.606,03	3.595.048,93
Cota-Parte do IPVA	80.000,00	55.440,07	60.483,37
Convênios	1.173.860,00	14.444,45	56.250,00
Outras Transferências Correntes	8.871.172,00	6.671.532,63	6.280.654,52
Demais Receitas Correntes	16.464,00	189.747,80	229.746,34
Dívida Ativa	0,00	540,49	0,00
Diversas Receitas Correntes	16.464,00	189.207,31	229.746,34
Receitas de Capital (II)	2.772.196,00	447.508,40	241.246,18
Operações de Crédito (III)	0,00	0,00	0,00
Amortização de Empréstimos (IV)	0,00	0,00	0,00
Alienação de Bens (V)	58.800,00	0,00	0,00
Transferências de Capital	2.419.396,00	447.508,40	232.292,21
Convênios	1.281.960,00	431.138,15	232.292,21
Outras Transferências de Capital	1.137.436,00	16.370,25	0,00
Outras Receitas de Capital	294.000,00	0,00	8.953,97
Receitas Primárias de Capital (VI) = (II - III - IV - V)	2.713.396,00	447.508,40	241.246,18
Receita Primária Total (VII) = (I + VI)	21.728.200,00	16.086.986,65	18.056.983,90

GOVERNO MUNICIPAL DE SENADOR SÁ  
 Relatório Resumido de Execução Orçamentária  
**Demonstrativo do Resultado Primário**  
 Orçamento Fiscal e da Seguridade Social  
 Período: Janeiro a Dezembro de 2015/Bimestre: Novembro e Dezembro

RREO - Anexo 6 (LRF - Art. 53, inciso III)

Em reais

<b>Despesas Primárias</b>	Dotação Atualizada	Despesas Empenhadas		Despesas Liquidadas		Insc. Restos a Pagar Ñ Proc.	
		Até o Bimestre 2015	Até o Bimestre 2014	Até o Bimestre 2015	Até o Bimestre 2014	Em 2015	Em 2014
Despesas Primárias							
Despesas Correntes (VIII)	20.288.860,00	16.912.233,46	15.108.322,42	15.723.700,04	14.537.068,91	1.188.533,42	571.253,51
Pessoal e Encargos Sociais	9.301.103,00	8.492.287,02	7.178.972,32	8.492.287,02	7.178.972,32		
Juros e Encargos da Dívida (IX)	15.000,00	0,00	0,00	0,00	0,00		
Outras Despesas Correntes	10.972.757,00	8.419.946,44	7.929.350,10	7.231.413,02	7.358.096,59	1.188.533,42	571.253,51
Despesas Primárias Correntes (X) = (VIII - IX)	20.273.860,00	16.912.233,46	15.108.322,42	15.723.700,04	14.537.068,91	1.188.533,42	571.253,51
Despesas de Capital (XI)	1.167.440,00	335.386,79	1.027.556,59	221.886,79	441.619,97	113.500,00	585.936,62
Investimentos	1.017.440,00	203.908,61	952.664,37	90.408,61	366.727,75	113.500,00	585.936,62
Inversões Financeiras	10.000,00	0,00	0,00	0,00	0,00		
Concessão de Empréstimo (XII)							
Aquisição de Título de Capital Já Integralizado (XIII)							
Demais Inversões Financeiras	10.000,00	0,00	0,00	0,00	0,00		
Amortização da Dívida (XIV)	140.000,00	131.478,18	74.892,22	131.478,18	74.892,22		
Despesas Primárias de Capital (XV) = (XI - XII - XIII - XIV)	1.027.440,00	203.908,61	952.664,37	90.408,61	366.727,75	113.500,00	585.936,62
Reserva de Contingência (XVI)	393.700,00						
Reserva do RPPS (XVII)	0,00						
<b>Despesas Primária Total (XVIII) = (X + XV + XVI + XVII)</b>	<b>21.695.000,00</b>	<b>17.116.142,07</b>	<b>16.060.986,79</b>	<b>15.814.108,65</b>	<b>14.903.796,66</b>	<b>1.302.033,42</b>	<b>1.157.190,13</b>
<b>Resultado Primário (XIX) = (VII - XVIII)</b>	<b>33.200,00</b>	<b>-1.029.155,42</b>	<b>1.995.997,11</b>				
Saldo de Exercícios Anteriores							
<b>Discriminação da Meta Fiscal</b>						<b>Valor Corrente</b>	
Meta de Resultado Primário Fixada no Anexo de Metas Fiscais da LDO P/ O Exercício de Referência						0,00	

GOVERNO MUNICIPAL DE SENADOR SÁ  
Relatório Resumido de Execução Orçamentária  
**Demonstrativo do Resultado Primário**  
Orçamento Fiscal e da Seguridade Social  
Período: Janeiro a Dezembro de 2015/Bimestre: Novembro e Dezembro


RREO - Anexo 6 (LRF - Art. 53, inciso III)

Em reais




---

Alex Sandro Rodrigues de Oliveira  
PREFEITO MUNICIPAL



---

PUBLICONT ASSESSORIA E PLANEJ. CONTABIL S/C  
LTDA  
Contador - CRC/PJ 480



---

FRANCISCO ROBSON DE OLIVEIRA SAMPAIO  
CONTROLE INTERNO



---

João Paulo Vasconcelos Cordeiro  
SEC. DE ADM E FINANÇAS

GOVERNO MUNICIPAL DE SENADOR Sá  
Relatório Resumido de Execução Orçamentária

**Restos a Pagar por Poder e Órgão**

Orçamento Fiscal e da Seguridade Social

Período: Janeiro a Dezembro de 2015/Bimestre: Novembro e Dezembro

RREO - Anexo VII (LRF, Art. 52, inciso I, alíneas "a" e "b" do inciso II e §1º)

R\$ 1,00

RREO - Anexo VII (LRF, art. 53, inciso V)

<b>PODER/ÓRGÃO</b>	RESTOS A PAGAR PROCESSADOS					RESTOS A PAGAR NÃO PROCESSADOS				
	Inscritos		Cancelados	Pagos	A Pagar	Inscritos		Cancelados	Pagos	A Pagar
	Em Exercícios Anteriores	Em 31 de Dezembro de 2014				Em Exercícios Anteriores	Em 31 de Dezembro de 2014			
<b>RESTOS A PAGAR (EXCETO INTRA-ORÇAMENTÁRIOS) (I)</b>										
<b>EXECUTIVO</b>										
SEC. DE DES. DA JUVENTUDE, ESPORTE, MEIO AMB E TURISMO	0,00	7.635,22	0,00	7.560,00	75,22	0,00	1.300,00	0,00	300,00	1.000,00
RESERVA DE CONTINGENCIA	0,00	0,00	0,00	0,00	0,00	0,00	0,00	0,00	0,00	0,00
FUNDO MUNICIPAL DE HABITAÇÃO DE INTERESSE SOCIAL	0,00	0,00	0,00	0,00	0,00	0,00	0,00	0,00	0,00	0,00
PROCURADORIA GERAL DO MUNICIPIO	0,00	4.650,00	0,00	4.650,00	0,00	0,00	0,00	0,00	0,00	0,00
GABINETE DO PREFEITO	0,00	54.976,22	0,00	46.755,41	8.220,81	0,00	33.393,33	0,00	17.405,27	15.988,06
SECRETARIA DE DES. DE ADMINISTRACAO E FINANÇAS	0,00	64.666,10	0,00	64.666,10	0,00	0,00	180.083,18	10.429,92	37.837,18	131.816,08
FUNDO MUNICIPAL DE EDUCACAO	0,00	50.999,79	0,00	39.966,15	11.033,64	0,00	982.494,25	924.255,94	15.626,92	42.611,39
FUNDO MUNICIPAL DE SAUDE	0,00	184.061,60	0,00	178.973,87	5.087,73	0,00	495.314,03	13.770,45	233.441,63	248.101,95
SEC DE DES. DA INFRA-EST.OBRAS, URB. TRANSPORTE E INDUSTRIA	0,00	182.335,88	0,00	157.991,58	24.344,30	0,00	1.052.562,37	12.584,58	308.391,95	731.585,84
FUNDO MUNICIPAL DE ASSISTENCIA SOCIAL	0,00	32.492,83	0,00	27.534,48	4.958,35	0,00	27.520,75	2.146,73	16.743,73	8.630,29
SECRETARIA DE DES. DA AGRIC. REC. HIDRICOS E ABASTECIMENTO	0,00	8.700,46	0,00	6.255,46	2.445,00	0,00	14.778,25	2.040,45	1.100,00	11.637,80
FUNDEB - FUN. DE MAN. E DES. DA EDUC.BÁS. E DE VAL. DOS PROF.	0,00	438.871,90	0,00	395.662,25	43.209,65	0,00	505.215,55	40.640,17	11.973,96	452.601,42
FUNDO MUNIC DOS DIR. DA CRIANCA E DO ADOLESCENTE	0,00	3.620,00	0,00	3.620,00	0,00	0,00	0,00	0,00	0,00	0,00
<b>LEGISLATIVO</b>										
CAMARA MUNICIPAL DE SENADOR SA	0,00	0,00	0,00	0,00	0,00	0,00	0,00	0,00	0,00	0,00
<b>RESTOS A PAGAR (INTRA-ORÇAMENTÁRIOS) (II)</b>										
<b>TOTAL (III) = (I + II)</b>	<b>0,00</b>	<b>1.033.010,00</b>	<b>0,00</b>	<b>933.635,30</b>	<b>99.374,70</b>	<b>0,00</b>	<b>3.292.661,71</b>	<b>1.005.868,24</b>	<b>642.820,64</b>	<b>1.643.972,83</b>




GOVERNO MUNICIPAL DE SENADOR SÁ  
Relatório Resumido de Execução Orçamentária  
**Restos a Pagar por Poder e Órgão**  
Orçamento Fiscal e da Seguridade Social  
Período: Janeiro a Dezembro de 2015/Bimestre: Novembro e Dezembro

RREO - Anexo VII (LRF, Art. 52, inciso I, alíneas "a" e "b" do inciso II e §1º)




---

Alex Sandro Rodrigues de Oliveira  
PREFEITO MUNICIPAL




---

PUBLICONT ASSESSORIA E PLANEX CONTABIL S/C  
LTDA  
Contador - CRC/PJ 480



---

FRANCISCO ROBSON DE OLIVEIRA SAMPAIO  
CONTROLE INTERNO



---

João Paulo Vasconcelos Cordeiro  
SEC. DE ADM E FINANÇAS

GOVERNO MUNICIPAL DE SENADOR SÁ  
Relatório Resumido da Execução Orçamentária

Demonstrativo das Receitas e Despesas com Manutenção e Desenvolvimento do Ensino - MDE

Orçamentos Fiscal e da Seguridade Social

Período: Janeiro a Dezembro de 2015/Bimestre: Novembro e Dezembro

RREO - ANEXO VIII (LDB, art. 72)

R\$ 1,00

<b>RECEITAS DO ENSINO</b>					
RECEITA RESULTANTE DE IMPOSTOS (caput do art. 212 da Constituição)	PREVISÃO INICIAL	PREVISÃO ATUALIZADA	RECEITAS REALIZADAS		
			No Bimestre	Até o Bimestre	%
<b>1 - RECEITAS DE IMPOSTOS</b>	279.520,00	279.520,00	152.895,59	283.321,12	101,35
Imposto sobre a Propriedade Predial e Territorial Urbana	6.720,00	6.720,00	2.310,72	2.310,72	34,38
Imposto de Renda Retido nas Fontes sobre os Rendimentos do Trabalho	150.000,00	150.000,00	110.965,31	176.348,39	117,56
Imposto sobre Transmissão "Inter Vivos" de Bens Imóveis e de Direitos Reais sobre Im	2.800,00	2.800,00	0,00	1.403,07	50,10
Imposto sobre Serviços de Qualquer Natureza	120.000,00	120.000,00	39.079,07	102.718,45	85,59
Receita da Dívida Ativa do Imposto sobre a Propriedade Predial e Territorial Urbana - I	0,00	0,00	540,49	540,49	0,00
<b>2 - RECEITAS DE TRANSFERÊNCIAS CONSTITUCIONAIS LEGAIS</b>	10.768.800,00	10.768.800,00	2.160.822,14	10.958.273,82	101,74
Cota-Parte do Fundo de Participação dos Municípios - Cota Mensal	7.399.180,00	7.399.180,00	1.172.878,50	7.220.825,00	97,58
Cota-Parte do Fundo de Participação dos Municípios - 1% Cota entregue no mês de de.	0,00	0,00	402.090,51	402.090,51	0,00
Cota-Parte do Imposto Sobre a Propriedade Territorial Rural	2.240,00	2.240,00	129,09	1.161,35	51,84
Transferência Financeira do ICMS - Desoneração - L.C. Nº 87/98	10.080,00	10.080,00	1.824,88	10.949,27	108,62
Cota-Parte do ICMS	3.245.000,00	3.245.000,00	579.052,38	3.238.254,78	99,73
Cota-Parte do IPVA	100.000,00	100.000,00	2.387,68	69.300,09	69,30
Cota-Parte do IPI sobre Exportação	12.320,00	12.320,00	2.659,12	15.892,82	127,37
<b>3 - TOTAL DAS RECEITAS DE IMPOSTOS (1 + 2)</b>	11.048.320,00	11.048.320,00	2.313.717,73	11.239.594,94	0,00
<b>RECEITAS ADICIONAIS PARA FINANCIAMENTO DO ENSINO</b>					
RECEITAS ADICIONAIS PARA FINANCIAMENTO DO ENSINO	PREVISÃO INICIAL	PREVISÃO ATUALIZADA	RECEITAS REALIZADAS		
			No Bimestre	Até o Bimestre	%
<b>4 - RECEITAS DA APLICAÇÃO FINANCEIRA DE OUTROS RECURSOS VINCULADOS /</b>	0,00	0,00	0,00	0,00	0,00
<b>5 - RECEITA DE TRANSFERÊNCIAS DO FNDE</b>	411.740,00	411.740,00	48.500,28	312.098,25	75,79
Transferências do Salário-Educação	188.000,00	188.000,00	35.014,28	177.876,71	94,61
Transferências Diretas do FNDE referentes ao Programa Nacional de Alimentação Esc	128.800,00	128.800,00	13.486,00	121.374,00	94,23
Transferências Diretas do FNDE referentes ao Programa Nacional de Apoio ao Transp	94.940,00	94.940,00	0,00	12.847,54	13,53
<b>6 - RECEITA DE TRANSFERÊNCIA DE CONVÊNIOS</b>	0,00	0,00	0,00	0,00	0,00
<b>8 - OUTRAS RECEITAS PARA FINANCIAMENTO DO ENSINO</b>	0,00	0,00	0,00	0,00	0,00
<b>9 - TOTAL DAS RECEITAS PARA FINANCIAMENTO DO ENSINO (4 + 5 + 6 + 7 + 8)</b>	411.740,00	411.740,00	48.500,28	312.098,25	75,79
<b>FUNDEB</b>					
RECEITA RESULTANTE DE IMPOSTOS (caput do art. 212 da Constituição)	PREVISÃO INICIAL	PREVISÃO ATUALIZADA	RECEITAS REALIZADAS		
			No Bimestre	Até o Bimestre	%
<b>10 - RECEITAS DESTINADAS AO FUNDEB</b>	2.153.760,00	2.153.760,00	367.248,09	2.111.514,85	98,03
Dedução FUNDEB - <Cota-Parte do FPM>	1.479.832,00	1.479.832,00	251.828,28	1.444.165,00	97,58
Dedução FUNDEB - <Cota-Parte do ITR>	448,00	448,00	25,84	232,27	51,84
Dedução FUNDEB - <Cota-Parte ICMS L.C.>	2.016,00	2.016,00	365,00	2.189,85	108,62
Dedução FUNDEB - <Cota-Parte do ICMS>	649.000,00	649.000,00	114.219,32	647.929,15	99,83
Dedução FUNDEB - <Cota-Parte do IPVA>	20.000,00	20.000,00	477,71	13.860,02	69,30
Dedução FUNDEB - <Cota-Parte IPI Exp.>	2.464,00	2.464,00	531,98	3.138,58	127,37
<b>11 - RECEITAS RECEBIDAS PELO FUNDEB</b>	6.203.000,00	6.203.000,00	767.383,27	4.881.282,49	78,89
11.1 - Transferências de Recursos do FUNDEB	4.750.000,00	4.750.000,00	601.788,50	3.750.770,99	78,96
11.2 - Complementação da União ao FUNDEB	1.443.000,00	1.443.000,00	163.004,00	1.118.902,72	77,54
11.3 - Receita de Aplicação Financeira dos Recursos do FUNDEB	10.000,00	10.000,00	2.590,77	11.808,78	118,08
<b>12 - RESULTADOS DAS TRANSFERÊNCIAS DO FUNDEB (11.1 - 10)</b>	2.598.240,00	2.598.240,00	234.540,41	1.639.256,14	83,13
<b>Acréscimo Resultante das Transferências do FUNDEB</b>					

GOVERNO MUNICIPAL DE SENADOR SÁ  
Relatório Resumido da Execução Orçamentária  
**Demonstrativo das Receitas e Despesas com Manutenção e Desenvolvimento do Ensino - MDE**  
Orçamentos Fiscal e da Seguridade Social  
Período: Janeiro a Dezembro de 2015/Bimestre: Novembro e Dezembro


RREO - ANEXO VIII (LDB, art. 72)

R\$ 1,00



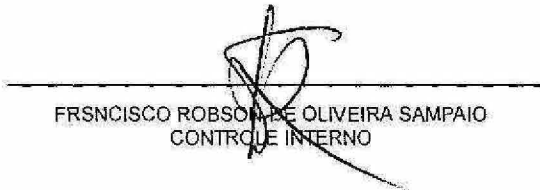
---

Alex Sandro Rodrigues de Oliveira  
PREFEITO MUNICIPAL



---

PUBLICONT ASSESSORIA E PLANEJ. CONTABIL S/C  
LDA  
Contador - CRC/PJ 480



---

FRSNCISCO ROBSON DE OLIVEIRA SAMPAIO  
CONTROLE INTERNO



---

João Paulo Vasconcelos Cordeiro  
SEC. DE ADM E FINANÇAS

GOVERNO MUNICIPAL DE SENADOR SÁ  
Relatório Resumido da Execução Orçamentária

Demonstrativo das Receitas e Despesas com Manutenção e Desenvolvimento do Ensino - MDE

Orçamentos Fiscal e da Seguridade Social

Período: Janeiro a Dezembro de 2015/Bimestre: Novembro e Dezembro

RREO - ANEXO VIII (LDB, art. 72)

R\$ 1,00

DESPESAS DO FUNDEB	DOTAÇÃO INICIAL	DOTAÇÃO ATUALIZADA	DESPESAS LIQUIDADAS		
			No Bimestre	Até o Bimestre	%
13 - PAGAMENTO DOS PROFISSIONAIS DO MAGISTÉRIO	6.301.000,00	6.813.100,00	807.337,24	3.853.845,33	78,91
13.1 - Com Educação Infantil	250.000,00	10.000,00	0,00	0,00	0,00
13.2 - Com Ensino Fundamental	6.051.000,00	6.803.100,00	807.337,24	3.853.845,33	78,91
13.3 - Com Educação Básica	697.000,00	52.000,00	0,00	0,00	0,00
14 - OUTRAS DESPESAS	6.301.000,00	6.813.100,00	0,00	0,00	0,00
14.1 - Com Educação Infantil	250.000,00	10.000,00	0,00	0,00	0,00
14.2 - Com Ensino Fundamental	6.051.000,00	6.803.100,00	201.044,20	1.029.582,30	3,96
14.3 - Com Educação Básica	697.000,00	52.000,00	0,00	0,00	0,00
15 - TOTAL DAS DESPESAS DO FUNDEB (13 + 14)	13.998.000,00	13.730.200,00	1.008.381,44	1.029.582,30	21,09

DEDUÇÕES PARA FINS DE LIMITE DO FUNDEB PARA PAGAMENTO DOS PROFISSIONAIS DO MAGISTÉRIO	VALOR
16 - RESTOS A PAGAR INSCRITOS NO EXERCÍCIO SEM DISPONIBILIDADE FINANCEIRA DE RECURSOS DO FUNDEB	1.817.140,44
17 - DESPESAS CUSTEADAS COM O SUPERÁVIT FINANCEIRO DO EXERCÍCIO ANTERIOR DO FUNDEB	0,00
18 - TOTAL DAS DEDUÇÕES CONSIDERADAS PARA FINS DE LIMITE DO FUNDEB (16 + 17)	1.817.140,44
19 - MÍNIMO DE 80% NA REMUNERAÇÃO DO MAGISTÉRIO COM EDUCAÇÃO INFANTIL E ENSINO FUNDAMENTAL ((13 / 11) x 100) %	25,72

CONTROLE DA UTILIZAÇÃO DE RECURSOS NO EXERCÍCIO SUBSEQUENTE	VALOR
20 - RECURSOS RECEBIDOS DO FUNDEB EM [EXERCÍCIO ANTERIOR] QUE NÃO FORAM UTILIZADOS	0,00
21 - DESPESAS CUSTEADAS COM O SALDO DO ITEM 20 ATÉ O 1º TRIMESTRE DE [EXERCÍCIO]	0,00

**MANUTENÇÃO E DESENVOLVIMENTO DO ENSINO - DESPESAS CUSTEADAS COM A RECEITA RESULTANTE DE IMPOSTOS E RECURSOS DO FUNDEB**

RECEITAS COM AÇÕES TÍPICAS DE MDE	PREVISÃO INICIAL	PREVISÃO ATUALIZADA	RECEITAS REALIZADAS		
			No Bimestre	Até o Bimestre	%
22 - IMPOSTOS E TRANSFERÊNCIAS DESTINADAS À MDE (25% de 3)	2.762.080,00	2.762.080,00	579.429,43	2.809.898,73	101,73

DESPESAS COM AÇÕES TÍPICAS DE MDE	DOTAÇÃO INICIAL	DOTAÇÃO ATUALIZADA	DESPESAS LIQUIDADAS		
			No Bimestre	Até o Bimestre	%
23 - EDUCAÇÃO INFANTIL	250.000,00	10.000,00	0,00	0,00	0,00
24 - ENSINO FUNDAMENTAL	6.051.000,00	6.803.100,00	1.187.278,93	6.020.934,47	88,50
25 - ENSINO MÉDIO	50.000,00	50.000,00	0,00	0,00	0,00
26 - ENSINO SUPERIOR	0,00	0,00	0,00	0,00	0,00
27 - ENSINO PROFISSIONAL NÃO INTEGRADO AO ENSINO REGULAR	0,00	0,00	0,00	0,00	0,00
28 - OUTRAS	2.358.500,00	1.653.100,00	170.168,71	1.108.902,31	67,08
29 - TOTAL DAS DESPESAS COM AÇÕES TÍPICAS DE MDE (23 + 24 + 25 + 26 + 27 + 28)	8.717.500,00	8.526.200,00	1.357.447,64	7.129.836,78	83,62

DEDUÇÕES CONSIDERADAS PARA FINS DE LIMITE CONSTITUCIONAL	VALOR
30 - RESULTADO LÍQUIDO DAS TRANSFERÊNCIAS DO FUNDEB = (12)	0,00
31 - DESPESAS CUSTEADAS COM A COMPLEMENTAÇÃO DO FUNDEB NO EXERCÍCIO	0,00
32 - RECEITA DE APLICAÇÃO FINANCEIRA DOS RECURSOS DO FUNDEB ATÉ O BIMESTRE = (50 h)	0,00
33 - DESPESAS CUSTEADAS COM O SUPERÁVIT FINANCEIRO, DO EXERCÍCIO ANTERIOR, DO FUNDEB	0,00
34 - DESPESAS CUSTEADAS COM O SUPERÁVIT FINANCEIRO, DO EXERCÍCIO ANTERIOR, DE OUTROS RECURSOS DE IMPOSTOS	0,00
35 - RESTOS A PAGAR INSCRITOS NO EXERCÍCIO ANTERIOR SEM DISPONIBILIDADE FINANCEIRA DE RECURSOS DE IMPOSTOS VINCULADOS AO	0,00
36 - CANCELAMENTO, NO EXERCÍCIO, DE RESTOS A PAGAR INSCRITOS COM DISPONIBILIDADE FINANCEIRA DE RECURSOS DE IMPOSTOS VINCL	0,00
37 - TOTAL DAS DEDUÇÕES CONSIDERADAS PARA FINS DE LIMITE CONSTITUCIONAL (30 + 31 + 32 + 33 + 34 + 35 + 36)	3.872.200,81
38 - TOTAL DAS DESPESAS PARA FINS DE LIMITE (29 - 37)	3.872.200,81
39 - MÍNIMO DE 25% DAS RECEITAS RESULTANTE DE IMPOSTOS EM MDE ((38 / 3) * 100)	34,45

OUTRAS INFORMAÇÕES PARA CONTROLE					
OUTRAS DESPESAS CUSTEADAS COM RECEITAS ADICIONAIS PARA FINANCIAMENTO DO ENSINO	DOTAÇÃO INICIAL	DOTAÇÃO ATUALIZADA	DESPESAS LIQUIDADAS		
			No Bimestre	Até o Bimestre	%

GOVERNO MUNICIPAL DE SENADOR SÁ  
Relatório Resumido da Execução Orçamentária

**Demonstrativo das Receitas e Despesas com Manutenção e Desenvolvimento do Ensino - MDE**

Orçamentos Fiscal e da Seguridade Social


Período: Janeiro a Dezembro de 2015/Bimestre: Novembro e Dezembro

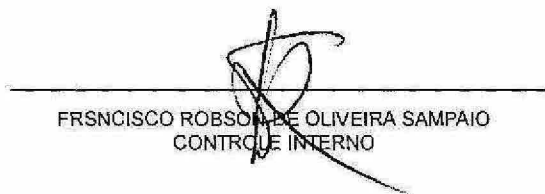
RREO - ANEXO VIII (LDB, art. 72)

R\$ 1,00

OUTRAS INFORMAÇÕES PARA CONTROLE					
OUTRAS DESPESAS CUSTEADAS COM RECEITAS ADICIONAIS PARA FINANCIAMENTO DO ENSINO	DOTAÇÃO INICIAL	DOTAÇÃO ATUALIZADA	DESPESAS LIQUIDADAS		
			No Bimestre	Até o Bimestre	%
40 - DESPESAS CUSTEADAS COM A APLICAÇÃO FINANCEIRA DE OUTROS RECURSOS	0,00	0,00	0,00	0,00	0,00
41 - DESPESAS CUSTEADAS COM A CONTRIBUIÇÃO SOCIAL DO SALÁRIO-EDUCAÇÃO	0,00	0,00	0,00	0,00	0,00
42 - DESPESAS CUSTEADAS COM A OPERAÇÕES DE CRÉDITO	0,00	0,00	0,00	0,00	0,00
43 - DESPESAS CUSTEADAS COM OUTRAS RECEITAS PARA FINANCIAMENTO DO ENSINO	0,00	0,00	0,00	0,00	0,00
44 - TOTAL DAS OUTRAS DESPESAS CUSTEADAS COM RECEITAS ADICIONAIS PARA FINANCIAMENTO DO ENSINO	0,00	0,00	0,00	0,00	0,00
45 - TOTAL GERAL DAS DESPESAS (29 + 44)	0,00	0,00	0,00	0,00	0,00
RESTOS A PAGAR INSCRITOS COM DISPONIBILIDADE FINANCEIRA DE RECURSOS DE IMPOSTOS VINCULADOS AO ENSINO	SALDO ATÉ O BIMESTRE		CANCELADOS EM 2015 (g)		
46 - RESTOS A PAGAR DE DESPESAS COM FUNDEB	0,00		0,00		
FLUXO FINANCEIRO DOS RECURSOS			VALOR		
			FUNDEB (h)	FUNDEF	
47 - SALDO FINANCEIRO EM 31 DE DEZEMBRO DE [EXERCÍCIO ANTERIOR]			138.411,11	0,00	
48 - (+) INGRESSO DE RECURSOS ATÉ O BIMESTRE			4.871.694,94	0,00	
49 - (-) PAGAMENTOS EFETUADOS ATÉ O BIMESTRE			4.883.207,63	0,00	
50 - (+) RECEITA DE APLICAÇÃO FINANCEIRA DOS RECURSOS ATÉ O BIMESTRE			11.608,78	0,00	
51 - (=) SALDO FINANCEIRO NO EXERCÍCIO ATUAL			0,00	0,00	
52 - SALDO ATUAL DAS CONTAS BANCÁRIAS DE VINCULAÇÃO AO FUNDEB 60% e 40% (((47 + 48) - 49) + 50)			0,00	0,00	

  
Alex Sandro Rodrigues de Oliveira  
PREFEITO MUNICIPAL

  
PUBLICO IT ASSESSORIA E PLANEJAMENTO CONTÁBIL S/C  
LDA  
Contador - CRC/PJ 480

  
FRANCISCO ROBSON DE OLIVEIRA SAMPAIO  
CONTROLE INTERNO

  
João Paulo Vasconcelos Cordeiro  
SEC. DE ADM E FINANÇAS

GOVERNO MUNICIPAL DE SENADOR SÁ  
Relatório Resumido de Execução Orçamentária  
**Demonstrativo das Receitas de Operações de Crédito e Despesas de Capital**  
Orçamento Fiscal e da Seguridade Social  
Período: Janeiro a Dezembro de 2015/Bimestre: Novembro e Dezembro


RREO - Anexo IX (LRF, Art. 52, inciso I, alíneas "a" e "b" do inciso II e §1º)

R\$ 1,00


RECEITAS	PREVISÃO ATUALIZADA (a)	RECEITAS REALIZADAS Até o Bimestre (b)	SALDO NÃO REALIZADO (c) = (a - b)	
RECEITAS DE OPERAÇÕES DE CRÉDITO (I)	0,00	0,00	0,00	
DESPESAS	DOTAÇÃO ATUALIZADA (d)	DESPESAS EXECUTADAS Até o Bimestre		SALDO NÃO EXECUTADO (g) = (d - (e + f))
		LIQUIDADAS (e)	INSCRITAS EM RESTOS A PAGAR NÃO PROCESSADOS (f)	
DESPESAS DE CAPITAL	1.167.440,00	221.886,79	113.500,00	832.053,21
DESPESAS DE CAPITAL LÍQUIDA (II)	1.167.440,00	221.886,79	113.500,00	832.053,21
<b>RESULTADO PARA APURAÇÃO DA REGRA DE OURO (III) = (I - II)</b>	<b>-1.167.440,00</b>	<b>-335.386,79</b>		<b>-832.053,21</b>



Alex Sandro Rodrigues de Oliveira  
PREFEITO MUNICIPAL



PUBLICO NT ASSESSORIA E PLANEJAMENTO CONTÁBIL S/C  
LDA  
Contador - CRC RJ 460



FRANCISCO ROBSON DE OLIVEIRA SAMPAIO  
CONTROLE INTERNO



João Paulo Vasconcelos Cordeiro  
SEC. DE ADM E FINANÇAS

GOVERNO MUNICIPAL DE SENADOR SÁ  
 Relatório Resumido da Execução Orçamentária  
**Demonstrativo da Projeção do Regime Próprio de Previdência dos Servidores**  
 Orçamentos da Seguridade Social  
 Período: Janeiro a Dezembro de 2015/Bimestre: Novembro e Dezembro

RREO - ANEXO X (LRF, art. 53, § 1º, inciso II)


R\$ 1,00

EXERCÍCIO	RECEITAS PREVIDENCIÁRIAS (a)	DESPESAS PREVIDENCIÁRIAS (a)	RESULTADO PREVIDENCIÁRIO (c) = (a - b)	SALDO FINANCEIRO DO EXERCÍCIO (d) = ("d" exercício anterior) + (c)
	0,00	0,00	0,00	0,00





---

Alex Sandro Rodrigues de Oliveira  
PREFEITO MUNICIPAL




---

PUBLICO IT ASSESSORIA E PLANEJAMENTO CONTABIL S/C  
LDA  
Contador - CRC/PJ 480




---

FRANCISCO ROBSON DE OLIVEIRA SAMPAIO  
CONTROLE INTERNO




---

João Paulo Vasconcelos Cordeiro  
SEC. DE ADM E FINANÇAS

GOVERNO MUNICIPAL DE SENADOR SÁ  
Relatório Resumido de Execução Orçamentária  
**Demonstrativo das Receita de Alienação de Ativos e Aplicação dos Recursos**  
Orçamento Fiscal e da Seguridade Social  
Período: Janeiro a Dezembro de 2015/Bimestre: Novembro e Dezembro


RREO - Anexo XI (LRF, Art. 52, inciso I, alíneas "a" e "b" do inciso II e §1º)

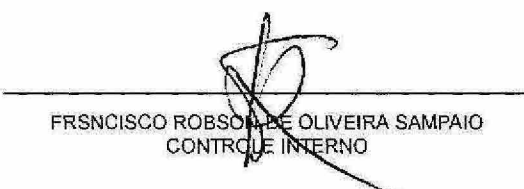
R\$ 1,00

<b>RECEITAS</b>	PREVISÃO ATUALIZADA (a)	RECEITAS REALIZADAS Até o Bimestre (b)		SALDO NÃO REALIZADO (c) = (a - b)
RECEITAS DE CAPITAL - ALIENAÇÃO DE ATIVOS (I) ALIENAÇÃO DE BENS MOVEIS	58.800,00	0,00		58.800,00
<b>DESPESAS</b>	DOTAÇÃO ATUALIZADA (d)	DESPESAS EXECUTADAS Até o Bimestre		SALDO NÃO EXECUTADO (g) = (d - (e + f))
		LIQUIDADAS (e)	INSCRITAS EM RESTOS A PAGAR NÃO PROCESSADOS (f)	
APLICAÇÃO DOS RECURSOS DA ALIENAÇÃO DE ATIVOS (II)				
DESPESA DE CAPITAL				
Investimentos	3.955.000,00	0,00	0,00	3.955.000,00
Inversões Financeiras	50.000,00	0,00	0,00	50.000,00
Amortização da Dívida	150.000,00	0,00	0,00	150.000,00
DESPESAS CORRENTES DOS REGIMES DE PREVIDÊNCIA				
Regime Geral da Previdência Social	0,00	0,00	0,00	0,00
Regime Próprio de Previdência dos Servidores	0,00	0,00	0,00	0,00
	2014	2015		SALDO ATUAL
<b>SALDO FINANCEIRO A APLICAR</b>	(h)	(i) = (Ib - (IIe + II f))		(j) = (IIIh + IIIi)
VALOR (III)	0,00	0,00		0,00

Fonte:

  
Alex Sandro Rodrigues de Oliveira  
PREFEITO MUNICIPAL

  
PUBLICO NT ASSESSORIA E PLANEJAMENTO CONTABIL S/C  
LDA  
Contador - CRC/PJ 480

  
FRANCISCO ROBSON DE OLIVEIRA SAMPAIO  
CONTROLE INTERNO

  
João Paulo Vasconcelos Cordeiro  
SEC. DE ADM E FINANÇAS



GOVERNO MUNICIPAL DE SENADOR Sá  
Relatório Resumido da Execução Orçamentária  
**Demonstrativo da Receita e Despesa com Ações de Serviços Públicos de Saúde**  
Orçamentos Fiscal e da Seguridade Social  
Período: Janeiro a Dezembro de 2015/Bimestre: Novembro e Dezembro

RREO - ANEXO XII (ADCT. art. 77)

R\$ 1,00

<b>RECEITAS</b>	PREVISÃO INICIAL	PREVISÃO ATUALIZADA	RECEITAS REALIZADAS	
			Até o Bimestre	%
RECEITA DE IMPOSTOS	279.520,00	279.520,00	283.321,12	101,35
Imposto sobre a Propriedade Predial e Territorial Urbana	6.720,00	6.720,00	2.310,72	34,38
Imposto de Renda Retido nas Fontes sobre os Rendimentos do Trabalho	150.000,00	150.000,00	176.348,39	117,56
Imposto sobre Transmissão "Inter Vivos" de Bens Imóveis e de Direitos Reais sobre Im	2.800,00	2.800,00	1.403,07	50,10
Imposto sobre Serviços de Qualquer Natureza	120.000,00	120.000,00	102.718,45	85,59
Receita da Dívida Ativa do Imposto sobre a Propriedade Predial e Territorial Urbana - I	0,00	0,00	540,49	0,00
RECEITAS DE TRANSFERÊNCIAS CONSTITUCIONAIS LEGAIS	10.768.800,00	10.768.800,00	10.554.183,31	98,00
Cota-Parte do Fundo de Participação dos Municípios - Cota Mensal	7.399.160,00	7.399.160,00	7.220.825,00	97,58
Cota-Parte do Imposto Sobre a Propriedade Territorial Rural	2.240,00	2.240,00	1.161,35	51,84
Transferência Financeira do ICMS – Desoneração – L.C. Nº 87/96	10.080,00	10.080,00	10.949,27	108,62
Cota-Parte do ICMS	3.245.000,00	3.245.000,00	3.236.254,78	99,73
Cota-Parte do IPVA	100.000,00	100.000,00	69.300,09	69,30
Cota-Parte do IPI sobre Exportação	12.320,00	12.320,00	15.692,82	127,37
TOTAL	11.048.320,00	11.048.320,00	10.837.504,43	98,09

<b>DESPESAS CORRENTES</b> (Por Grupo de Natureza da Despesa)	DOTAÇÃO INICIAL	DOTAÇÃO ATUALIZADA	DESPESAS LIQUIDADAS	
			Até o Bimestre	%
DESPESAS CORRENTES	2.980.000,00	3.409.200,00	2.658.966,50	77,99
Pessoal e Encargos Sociais	1.852.000,00	1.603.200,00	1.417.195,85	88,39
Juros e Encargos da Dívida	0,00	0,00	0,00	0,00
Outras Despesas Correntes	1.128.000,00	1.806.000,00	1.241.770,65	68,75
DESPESAS DE CAPITAL	378.000,00	287.000,00	48.207,48	16,79
Investimentos	378.000,00	287.000,00	48.207,48	16,79
Inversões Financeiras	0,00	0,00	0,00	0,00
Amortização da Dívida	0,00	0,00	0,00	0,00
TOTAL (IV)	3.358.000,00	3.696.200,00	2.707.173,98	0,00

<b>DESPESAS PRÓPRIAS COM AÇÕES E SERVIÇOS PÚBLICOS DE SAÚDE</b>	DOTAÇÃO INICIAL	DOTAÇÃO ATUALIZADA	DESPESAS LIQUIDADAS	
			Até o Bimestre	%
DESPESAS COM SAÚDE (V) = (IV)	3.358.000,00	3.696.200,00	2.707.173,98	73,24
(-) DESPESAS COM INATIVOS E PENSIONISTAS	43.000,00	43.000,00	0,00	0,00
(-) DESPESAS CUSTEADAS COM OUTROS RECURSOS DESTINADOS À SAÚDE	656.547,07	656.547,07	656.547,07	100,00
Recursos de Transferências do Sistema Único de Saúde	0,00	0,00	0,00	0,00
Recursos de Operações de Crédito	0,00	0,00	0,00	0,00
Outros Recursos	0,00	0,00	0,00	0,00
(-) RESTOS A PAGAR INSCRITOS NO EXERCÍCIO SEM DISPONIBILIDADE FINANCEIRA	0,00	0,00	0,00	0,00
TOTAL DAS DESPESAS PRÓPRIAS COM AÇÕES E SERVIÇOS PÚBLICOS DE SAÚDE	2.658.452,93	2.996.652,93	2.050.626,91	68,43

<b>CONTROLE DE RESTOS A PAGAR VINCULADOS À SAÚDE INSCRITOS EM EXERCÍCIOS ANTERIORES</b>	RESTOS A PAGAR INSCRITOS COM DISPONIBILIDADE FINANCEIRA DE RECURSOS PRÓPRIOS VINCULADOS	
	Inscritos em Exercícios Anteriores	Cancelado em 2015 (f)
RESTOS A PAGAR DE DESPESAS PRÓPRIAS COM AÇÕES E SERVIÇOS PÚBLICOS DE SAÚDE (VII)	0,00	0,00

PARTICIPAÇÃO DAS DESPESAS COM AÇÕES E SERVIÇOS PÚBLICOS DE SAÚDE NA RECEITA DE IMPOSTOS LÍQUIDA E TRANSFERÊNCIAS CONSTITUCIONAIS LEGAIS - LIMITE CONSTITUCIONAL <=> (VI - VII f) / 1)	17,22
---	-------

<b>DESPESAS COM SAÚDE</b> (Por Subfunção)	DOTAÇÃO INICIAL	DOTAÇÃO ATUALIZADA	DESPESAS LIQUIDADAS	
			Até o Bimestre	%
Administração Geral	1.807.000,00	2.600.800,00	1.980.746,04	76,15
Atenção Básica	1.320.000,00	1.007.400,00	724.627,94	71,93

GOVERNO MUNICIPAL DE SENADOR SÁ  
 Relatório Resumido da Execução Orçamentária  
 Demonstrativo da Receita e Despesa com Ações de Serviços Públicos de Saúde  
 Orçamentos Fiscal e da Seguridade Social  
 Período: Janeiro a Dezembro de 2015/Bimestre: Novembro e Dezembro


RREO - ANEXO XII (ADCT art. 77)

R\$ 1,00

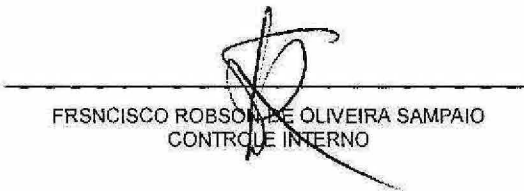
<b>DESPESAS COM SAÚDE</b> (Por Subfunção)	DOTAÇÃO INICIAL	DOTAÇÃO ATUALIZADA	DESPESAS LIQUIDADAS	
			Até o Bimestre	%
Assistência Hospitalar e Ambulatorial	231.000,00	88.000,00	1.800,00	2,04
<b>TOTAL</b>	<b>3.358.000,00</b>	<b>3.696.200,00</b>	<b>2.707.173,98</b>	<b>73,24</b>



Alex Sandro Rodrigues de Oliveira  
 PREFEITO MUNICIPAL



PUBLICO IT ASSESSORIA E PLANEJAMENTO CONTABIL S/C  
 LTDA  
 Contador - CRC/PJ 450



FRANCISCO ROBSON DE OLIVEIRA SAMPAIO  
 CONTROLE INTERNO



João Paulo Vasconcelos Cordeiro  
 SEC. DE ADM E FINANÇAS

GOVERNO MUNICIPAL DE SENADOR SÁ  
Relatório Resumido da Execução Orçamentária  
Demonstrativo das Parcerias Público-Privadas

Orçamentos Fiscal e da Seguridade Social

Período: Janeiro a Dezembro de 2015/Bimestre: Novembro e Dezembro

RREO - ANEXO XIII (Lei nº 11.079, de 30.12.2004, arts. 22, 25 e 28)


R\$ 1,00


ESPECIFICAÇÃO	SALDO TOTAL EM 31 DE DEZEMBRO DO EXERCÍCIO ANTERIOR (a)	REGISTROS EFETUADOS EM 2015		SALDO TOTAL
		No Bimestre	Até o Bimestre (b)	
TOTAL DE ATIVOS	0,00	0,00	0,00	0,00
Direitos Futuros	0,00	0,00	0,00	0,00
Ativos Contabilizados na SPE	0,00	0,00	0,00	0,00
Contrapartida parameter Provisões de PPP	0,00	0,00	0,00	0,00
TOTAL DE PASSIVOS (I)	0,00	0,00	0,00	0,00
Obrigações Não Relacionadas a Serviços	0,00	0,00	0,00	0,00
Contrapartida para Ativos da SPE	0,00	0,00	0,00	0,00
Provisões de PPP	0,00	0,00	0,00	0,00
GARANTIAS DE PPP (II)	0,00	0,00	0,00	0,00
<b>SALDO LÍQUIDO DE PASSIVOS DE PPP (III) = (I - II)</b>	<b>0,00</b>	<b>0,00</b>	<b>0,00</b>	<b>0,00</b>
PASSIVOS CONTINGENTES	0,00	0,00	0,00	0,00
Contraprestações Futuras	0,00	0,00	0,00	0,00
Riscos Não Provisionados	0,00	0,00	0,00	0,00
Outros Passivos Contingentes	0,00	0,00	0,00	0,00
ATIVOS CONTINGENTES	0,00	0,00	0,00	0,00
Serviços Futuros	0,00	0,00	0,00	0,00
Outros Ativos Contingentes	0,00	0,00	0,00	0,00


DESPESAS DE PPP	EXERCÍCIO ANTERIOR	EXERCÍCIO CORRENTE (EC)	<EC+1>	<EC+2>	<EC+3>	<EC+4>	<EC+5>	<EC+6>	<EC+7>	<EC+8>	<EC+9>
Do Ente Federado	0,00	0,00	0,00	0,00	0,00	0,00	0,00	0,00	0,00	0,00	0,00
Das Estatais Não-Dependentes	0,00	0,00	0,00	0,00	0,00	0,00	0,00	0,00	0,00	0,00	0,00
<b>TOTAL DAS DESPESAS</b>	<b>0,00</b>	<b>0,00</b>	<b>0,00</b>	<b>0,00</b>	<b>0,00</b>	<b>0,00</b>	<b>0,00</b>	<b>0,00</b>	<b>0,00</b>	<b>0,00</b>	<b>0,00</b>
RECEITA CORRENTE LÍQUIDA (RCL)	0,00	0,00	0,00	0,00	0,00	0,00	0,00	0,00	0,00	0,00	0,00
<b>TOTAL DAS DESPESAS / RCL (%)</b>	<b>0,00</b>	<b>0,00</b>	<b>0,00</b>	<b>0,00</b>	<b>0,00</b>	<b>0,00</b>	<b>0,00</b>	<b>0,00</b>	<b>0,00</b>	<b>0,00</b>	<b>0,00</b>

Nota:

  
Alex Sandro Rodrigues de Oliveira  
PREFEITO MUNICIPAL

  
PUBLICIT ASSESSORIA E PLAN. CONTABIL. S/C  
LDA  
Contador - CRC/PJ 480

  
FRANCISCO ROBSON DE OLIVEIRA SAMPAIO  
CONTROLE INTERNO

  
João Paulo Vasconcelos Cordeiro  
SEC. DE ADM E FINANÇAS

GOVERNO MUNICIPAL DE SENADOR SÁ  
Relatório Resumido de Execução Orçamentária  
**Demonstrativo Simplificado do Relatório Resumido da Execução Orçamentária**  
Orçamento Fiscal e da Seguridade Social  
Período: Janeiro a Dezembro de 2015/Bimestre: Novembro e Dezembro

RREO - Anexo XIV (LRF, Art. 52, inciso I, alíneas "a" e "b" do inciso II e §1º)

R\$ 1,00

<b>BALANÇO ORÇAMENTÁRIO</b>	No Bimestre		Até o Bimestre	
<b>RECEITAS</b>				
PREVISÃO INICIAL		21.850.000,00		21.850.000,00
PREVISÃO ATUALIZADA		21.850.000,00		21.850.000,00
RECEITAS REALIZADAS		3.036.013,36		16.154.746,22
DÉFICIT ORÇAMENTÁRIO		0,00		0,00
SALDOS DE EXERCÍCIOS ANTERIORES		0,00		0,00
<b>DESPESAS</b>				
DOTAÇÃO INICIAL		21.850.000,00		21.850.000,00
CRÉDITOS ADICIONAIS		0,00		0,00
DOTAÇÃO ATUALIZADA		21.850.000,00		21.850.000,00
DESPESA EMPENHADA		-970.967,96		17.247.620,25
DESPESA LIQUIDADADA		2.985.002,78		15.945.586,83
SUPERÁVIT ORÇAMENTÁRIO		209.159,39		209.159,39
<b>DESPESA POR FUNÇÃO/SUBFUNÇÃO</b>		No Bimestre	Até o Bimestre	
DESPESAS EMPENHADAS		-970.967,96		17.247.620,25
DESPESAS LIQUIDADADAS		2.985.002,78		15.945.586,83
<b>RECEITA CORRENTE LÍQUIDA - RCL</b>		Até o Bimestre		
RECEITA CORRENTE LÍQUIDA				15.707.237,82
<b>RECEITAS E DESPESAS DOS REGIMES DE PREVIDÊNCIA</b>		No Bimestre	Até o Bimestre	
<b>Regime Geral de Previdência Social</b>				
RECEITAS PREVIDENCIÁRIAS REALIZADAS GERAL		0,00		0,00
DESPESAS PREVIDENCIÁRIAS LIQUIDADAS GERAL		0,00		0,00
RESULTADO PREVIDENCIÁRIO GERAL		0,00		0,00
<b>Regime Próprio de Previdência dos Servidores</b>				
RECEITAS PREVIDENCIÁRIAS REALIZADAS RPPS		0,00		0,00
DESPESAS PREVIDENCIÁRIAS LIQUIDADAS RPPS		0,00		0,00
RESULTADO PREVIDENCIÁRIO RPPS		0,00		0,00
<b>RESULTADOS NOMINAL E PRIMÁRIO</b>	Meta Fixada no AMF da LDO (a)	Resultado Apurado Até o Bimestre (b)	% em Relação à Meta (b/a)	
RESULTADO NOMINAL	0,00	- 913.901,80		0,00
RESULTADO PRIMÁRIO	0,00	-1.029.155,42		0,00
<b>RESTOS A PAGAR POR PODER E MINISTÉRIO PÚBLICO</b>	Inscrição	Cancelamento Até o Bimestre	Pagamento Até o Bimestre	Saldo a Pagar
<b>RESTOS A PAGAR PROCESSADOS</b>				
Poder Executivo	1.033.010,00	0,00	933.188,27	99.821,73
Poder Legislativo	0,00	0,00	447,03	-447,03
<b>RESTOS A PAGAR NÃO PROCESSADOS</b>				
Poder Executivo	3.292.661,71	1.005.868,24	642.820,64	1.643.972,83
Poder Legislativo	0,00	0,00	0,00	0,00
<b>TOTAL</b>	4.325.671,71	1.005.868,24	1.576.455,94	1.743.347,53
<b>DESPESAS COM AÇÕES TÍPICAS DE MDE</b>	Valor Apurado Até o Bimestre	Limites Constitucionais Anuais		
		% Mínimo a Aplicar no Exercício	% Aplicado Até o Bimestre	
Mínimo Anual de <18% / 25%> das Receitas de Impostos em	3.872.200,81	25,00		34,45
Mínimo Anual de 60% do FUNDEB na Remuneração do	3.853.645,33	60,00		78,91


GOVERNO MUNICIPAL DE SENADOR SÁ  
 Relatório Resumido de Execução Orçamentária  
**Demonstrativo Simplificado do Relatório Resumido da Execução Orçamentária**  
 Orçamento Fiscal e da Seguridade Social  
 Período: Janeiro a Dezembro de 2015/Bimestre: Novembro e Dezembro


BREJO - Anexo XIV (LRF Art. 52, inciso I, alíneas "a" e "b" do inciso II e §1º)

R\$ 1,00

RECEITAS DE OPERAÇÕES DE CRÉDITO E DESPESAS DE CAPITAL	Valor Apurado Até o Bimestre	Saldo Não Realizado	
Receitas de Operações de Crédito	0,00	0,00	
Despesa de Capital Líquida	221.886,79	832.053,21	
RECEITA DE ALIENAÇÃO DE ATIVOS E APLICAÇÃO DOS RECURSOS	Valor Apurado Até o Bimestre	Saldo a Realizar	
Receita de Capital Resultante da Alienação de Ativos	0,00	58.800,00	
Aplicação dos Recursos da Alienação de Ativos	0,00	0,00	
DESPESAS COM AÇÕES E SERVIÇOS PÚBLICOS DE SAÚDE	Valor Apurado Até o Bimestre	Limite Constitucional Anual	
		% Mínimo a Aplicar no Exercício	% Aplicado Até o Bimestre
Despesas Próprias com Ações e Serviços Públicos de Saúde	1.865.894,30	15,00	17,22

  
 Alex Sandro Rodrigues de Oliveira  
 PREFEITO MUNICIPAL

  
 PUBLICO~~NT~~ ASSESSORIA E PLANEJ. CONTABIL S/C  
 LTDA  
 Contador - CRC/PJ 480

  
 FRANCISCO ROBSON DE OLIVEIRA SAMPAIO  
 CONTROLE INTERNO

  
 João Paulo Vasconcelos Cordeiro  
 SEC. DE ADM E FINANÇAS