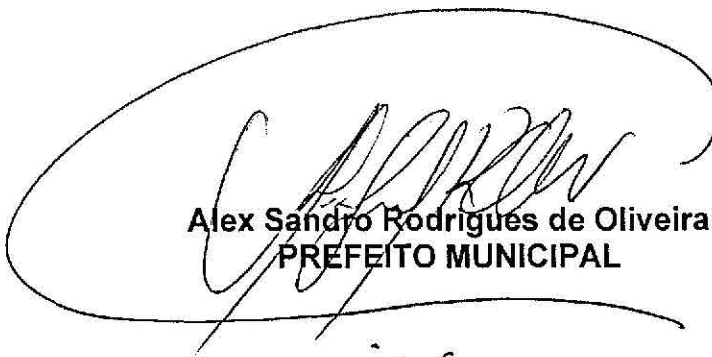


Estado do Ceará  
GOVERNO MUNICIPAL DE SENADOR SÁ  
EDITAL DE PUBLICAÇÃO Nº 2015.11.30-1

O Prefeito Municipal do Município de Senador Sá - Estado do Ceará, Cidadão Alex Sandro Rodrigues de Oliveira, em pleno exercício do cargo e no uso competente de suas atribuições, notadamente as conferidas pelo Art. 28, Inciso X, da Constituição do Estado do Ceará, **RESOLVE** publicar mediante afixação nos locais de amplo acesso do público em geral no âmbito do Município de Senador Sá/CE, bem como no site [www.publicont.com.br](http://www.publicont.com.br), o **RELATÓRIO RESUMIDO DA EXECUÇÃO ORÇAMENTÁRIA - RREO**, atinente ao **5º BIMESTRE** do exercício financeiro de **2015**.

**PUBLIQUE-SE, DIVULGUE-SE, CUMPRA-SE.**

**Paço do Poder Executivo Municipal de Senador Sá - Estado do Ceará.**  
**Em, 30 de Novembro de 2015.**



**Alex Sandro Rodrigues de Oliveira**  
**PREFEITO MUNICIPAL**

# DECLARAÇÃO

Em cumprimento ao art. 7º da Instrução Normativa do TCM nº 03/2000, **DECLARO**, para fins de prova junto a esse Órgão de Controle Externo, que a GOVERNO MUNICIPAL DE SENADOR Sá - CE publicou mediante afixação nos locais de amplo acesso público em geral no âmbito do Município de Senador Sá e no site [www.publicont.com.br](http://www.publicont.com.br) o **R.R.E.O. (Relatório Resumido de Execução Orçamentária)** (art. 54 da Lei Complementar nº 101/2000), referente ao 5º **BIMESTRE** de 2015, conforme EDITAL DE PUBLICAÇÃO anexo.

Senador Sá - CE, 30 de Novembro de 2015.



Alex Sandro Rodrigues de Oliveira  
PREFEITO MUNICIPAL

GOVERNO MUNICIPAL DE SENADOR SÁ  
Relatório Resumido de Execução Orçamentária

**Balanco Orçamentário**

Orçamento Fiscal e da Seguridade Social

Período: Janeiro a Outubro de 2015/Bimestre: Setembro e Outubro

RREO - Anexo 1 (LRF, Art. 52, inciso I, alíneas "a" e "b" do inciso II e §1º)

Em reais

| Receitas Orçamentárias                        | Previsão Inicial | Previsão Atualizada<br>(a) | Receitas Realizadas |            |                     |            | Saldo<br>(a-c) |
|---|------------------|----------------------------|---------------------|------------|---------------------|------------|----------------|
|   |                  |                            | No Bimestre<br>(b)  | %<br>(b/a) | Até Bimestre<br>(c) | %<br>(c/a) |                |
| Receitas Orçamentárias                        |                  |                            |                     |            |                     |            |                |
| Receitas (Exceto Intra-Orçamentárias) (I)     | 21.850.000,00    | 21.850.000,00              | 2.311.355,76        | 10,58      | 13.118.732,86       | 60,04      | 8.731.267,14   |
| Receitas Correntes                            | 19.077.804,00    | 19.077.804,00              | 2.142.875,76        | 11,23      | 12.679.472,96       | 66,46      | 6.398.331,04   |
| Receita Tributária                            | 285.180,00       | 285.180,00                 | 22.144,77           | 7,77       | 130.470,53          | 45,75      | 154.709,47     |
| Impostos                                      | 279.520,00       | 279.520,00                 | 22.144,77           | 7,92       | 130.425,53          | 46,66      | 149.094,47     |
| Taxas   | 5.660,00         | 5.660,00                   | 0,00                | 0,00       | 45,00               | 0,80       | 5.615,00       |
| Receitas de Contribuições                     | 72.800,00        | 72.800,00                  | 0,00                | 0,00       | 0,00                | 0,00       | 72.800,00      |
| Contribuições de Intervenção no Domínio       | 72.800,00        | 72.800,00                  | 0,00                | 0,00       | 0,00                | 0,00       | 72.800,00      |
| Receita Patrimonial                           | 63.000,00        | 63.000,00                  | 11.349,22           | 18,01      | 58.176,73           | 92,34      | 4.823,27       |
| Receitas de Valores Mobiliários               | 63.000,00        | 63.000,00                  | 11.349,22           | 18,01      | 58.176,73           | 92,34      | 4.823,27       |
| Transferências Correntes                      | 18.640.360,00    | 18.640.360,00              | 2.108.573,12        | 11,31      | 12.305.771,93       | 66,02      | 6.334.588,07   |
| Transferências Intergovernamentais            | 17.466.500,00    | 17.466.500,00              | 2.108.573,12        | 12,07      | 12.291.327,48       | 70,37      | 5.175.172,52   |
| Transferências de Convênios                   | 1.173.860,00     | 1.173.860,00               | 0,00                | 0,00       | 14.444,45           | 1,23       | 1.159.415,55   |
| Outras Receitas Correntes                     | 16.464,00        | 16.464,00                  | 808,65              | 4,91       | 185.053,77          | 1.123,99   | -168.589,77    |
| Multas e Juros de Mora                        | 2.352,00         | 2.352,00                   | 0,00                | 0,00       | 1.064,10            | 45,24      | 1.287,90       |
| Indenizações e Restituições                   | 2.352,00         | 2.352,00                   | 533,13              | 22,67      | 181.692,92          | 7.725,04   | -179.340,92    |
| Receitas Diversas                             | 11.760,00        | 11.760,00                  | 275,52              | 2,34       | 2.296,75            | 19,53      | 9.463,25       |
| Receitas de Capital                           | 2.772.196,00     | 2.772.196,00               | 168.480,00          | 6,08       | 439.259,90          | 15,85      | 2.332.936,10   |
| Alienação de Bens                             | 58.800,00        | 58.800,00                  | 0,00                | 0,00       | 0,00                | 0,00       | 58.800,00      |
| Alienação de Bens Móveis                      | 58.800,00        | 58.800,00                  | 0,00                | 0,00       | 0,00                | 0,00       | 58.800,00      |
| Transferências de Capital                     | 2.419.396,00     | 2.419.396,00               | 168.480,00          | 6,96       | 439.259,90          | 18,16      | 1.980.136,10   |
| Transferências Intergovernamentais            | 1.137.436,00     | 1.137.436,00               | 0,00                | 0,00       | 8.121,75            | 0,71       | 1.129.314,25   |
| Transferências de Convênios                   | 1.281.960,00     | 1.281.960,00               | 168.480,00          | 13,14      | 431.138,15          | 33,63      | 850.821,85     |
| Outras Receitas de Capital                    | 294.000,00       | 294.000,00                 | 0,00                | 0,00       | 0,00                | 0,00       | 294.000,00     |
| Outras Receitas                               | 294.000,00       | 294.000,00                 | 0,00                | 0,00       | 0,00                | 0,00       | 294.000,00     |
| Receitas (Intra-Orçamentárias) (II)           | 0,00             | 0,00                       | 0,00                | 0,00       | 0,00                | 0,00       | 0,00           |
| SubTotal das Receitas (III) = (I + II)        | 21.850.000,00    | 21.850.000,00              | 2.311.355,76        | 10,58      | 13.118.732,86       | 60,04      | 8.731.267,14   |
| Operações de Crédito/Refinanciamento (IV)     |                  |                            |                     |            |                     |            |                |
| SubTotal com Refinanciamento (V) = (III + IV) | 21.850.000,00    | 21.850.000,00              | 2.311.355,76        | 10,58      | 13.118.732,86       | 60,04      | 8.731.267,14   |
| Déficit (VI)                                  |                  |                            |                     |            | 500.673,83          |            |                |
| Total (VII) = (V + VI)                        | 21.850.000,00    | 21.850.000,00              | 2.311.355,76        |            | 13.619.406,69       |            |                |

| Despesas Orçamentárias                       | Dotação Inicial<br>(d) | Dotação Atualizada<br>(e) | Despesas Empenhadas |                       | Saldo<br>(g) = (e-f) | Despesas Liquidadas |                       | Saldo<br>(i) = (e-h) | Despesas Pagas Até o Bimestre (j) | Inscritas em Restos a Pagar Não Proc. (k) |
|--|------------------------|---------------------------|---------------------|-----------------------|----------------------|---------------------|-----------------------|----------------------|-----------------------------------|---|
|  |                        |                           | No Bimestre         | Até o Bimestre<br>(f) |                      | No Bimestre         | Até o Bimestre<br>(h) |                      |                                   |   |
| Despesas Orçamentárias                       |                        |                           |                     |                       |                      |                     |                       |                      |                                   |   |
| Despesas (Exceto Intra-Orçamentárias) (VIII) | 21.850.000,00          | 21.873.000,00             | 1.047.636,75        | 19.009.829,73         | 2.863.170,27         | 2.429.817,16        | 13.619.406,69         | 8.253.593,31         | 12.685.409,22                     |   |

GOVERNO MUNICIPAL DE SENADOR SÁ  
Relatório Resumido de Execução Orçamentária

**Balanco Orçamentário**

Orçamento Fiscal e da Seguridade Social


Período: Janeiro a Outubro de 2015/Bimestre: Setembro e Outubro


RREO - Anexo 1 (LRF, Art. 52, inciso I, alíneas "a" e "b" do inciso II e §1º)


Em reais

| Despesas Orçamentárias                        | Dotação Inicial (d) | Dotação Atualizada (e) | Despesas Empenhadas |                    | Saldo (g) = (e-f) | Despesas Liquidadas |                    | Saldo (i) = (e-h) | Despesas Pagas Até o Bimestre (j) | Inscritas em Restos a Pagar Não Proc. (k) |
|---|---------------------|------------------------|---------------------|--------------------|-------------------|---------------------|--------------------|-------------------|-----------------------------------|---|
|   |                     |                        | No Bimestre         | Até o Bimestre (f) |                   | No Bimestre         | Até o Bimestre (h) |                   |                                   |   |
| DESPESAS CORRENTES                            | 17.255.300,00       | 20.265.860,00          | 1.041.788,75        | 18.432.742,26      | 1.833.117,74      | 2.408.258,22        | 13.412.389,73      | 6.853.470,27      | 12.478.632,26                     |   |
| PESSOAL E ENCARGOS SOCIAIS                    | 9.447.000,00        | 9.122.103,00           | 175.000,00          | 8.674.652,57       | 447.450,43        | 1.411.533,64        | 7.289.837,40       | 1.832.265,60      | 6.663.206,25                      |   |
| JUROS E ENCARGOS DA DÍVIDA                    | 85.000,00           | 35.000,00              | 0,00                | 0,00               | 35.000,00         | 0,00                | 0,00               | 35.000,00         | 0,00                              |   |
| OUTRAS DESPESAS CORRENTES                     | 7.723.300,00        | 11.108.757,00          | 866.788,75          | 9.758.089,69       | 1.350.667,31      | 996.724,58          | 6.122.552,33       | 4.986.204,67      | 5.815.426,01                      |   |
| DESPESAS DE CAPITAL                           | 4.201.000,00        | 1.213.440,00           | 5.848,00            | 577.087,47         | 636.352,53        | 21.558,94           | 207.016,96         | 1.006.423,04      | 206.776,96                        |   |
| INVESTIMENTOS                                 | 4.001.000,00        | 1.063.440,00           | 5.848,00            | 445.318,15         | 618.121,85        | 5.848,00            | 92.703,61          | 970.736,39        | 92.463,61                         |   |
| INVERSÕES FINANCEIRAS                         | 50.000,00           | 10.000,00              | 0,00                | 0,00               | 10.000,00         | 0,00                | 0,00               | 10.000,00         | 0,00                              |   |
| AMORTIZAÇÃO DA DÍVIDA                         | 150.000,00          | 140.000,00             | 0,00                | 131.769,32         | 8.230,68          | 15.710,94           | 114.313,35         | 25.686,65         | 114.313,35                        |   |
| Despesas (Intra-Orçamentárias) (IX)           | 0,00                | 0,00                   | 0,00                | 0,00               | 0,00              | 0,00                | 0,00               | 0,00              | 0,00                              |   |
| SubTotal das Despesas (X) = (VIII + IX)       | 21.850.000,00       | 21.873.000,00          | 1.047.636,75        | 19.009.829,73      | 2.863.170,27      | 2.429.817,16        | 13.619.406,69      | 8.253.593,31      | 12.685.409,22                     |   |
| Amortização da Dív./Refinanciamento (XI)      |                     |                        |                     |                    |                   |                     |                    |                   |                                   |   |
| SubTotal com Refinanciamento (XII) = (X + XI) | 21.850.000,00       | 21.873.000,00          | 1.047.636,75        | 19.009.829,73      | 2.863.170,27      | 2.429.817,16        | 13.619.406,69      | 8.253.593,31      | 12.685.409,22                     |   |
| Superávit (XIII)                              |                     |                        |                     |                    |                   |                     | 0,00               |                   |                                   |   |
| Total (XIV) = (XII + XIII)                    | 21.850.000,00       | 21.873.000,00          | 1.047.636,75        | 19.009.829,73      |                   | 2.429.817,16        | 13.619.406,69      |                   | 12.685.409,22                     |   |

  
Alex Sandro Rodrigues de Oliveira  
PREFEITO MUNICIPAL

  
PUBLICONT ASSESSORIA E PLANEJ. CONTABIL S/C  
LTD.A  
Contador - CRC/PJ 480

  
FRANCISCO ROBSON DE OLIVEIRA SAMPAIO  
CONTROLE INTERNO

  
João Paulo Vasconcelos Cordeiro  
SEC. DE ADM. E FINANÇAS

GOVERNO MUNICIPAL DE SENADOR Sá  
 Relatório Resumido de Execução Orçamentária  
**Demonstrativo da Execução das Despesas por Função/Subfunção**  
 Orçamento Fiscal e da Seguridade Social  
 Período: Janeiro a Outubro de 2015/Bimestre: Setembro e Outubro

RREO - Anexo 2 (LRF, Art. 52, inciso II, alínea "c")

Em reais

| Função/Subfunção                          | Dotação Inicial | Dotação Atualizada (a) | Despesas Empenhadas |                    |                 | Saldo(c) = (a-b) | Despesas Liquidadas |                    |                 | Saldo(e) = (a-d) | Insc. Restos a Pagar Não Processados (f) |
|---|-----------------|------------------------|---------------------|--------------------|-----------------|------------------|---------------------|--------------------|-----------------|------------------|--|
|   |                 |                        | No Bimestre         | Até o Bimestre (b) | % (b / total b) |                  | No Bimestre         | Até o Bimestre (d) | % (d / total d) |                  |  |
| Despesas (Exceto Intra-Orçamentárias) (I) | 21.850.000,00   | 21.873.000,00          | 1.047.636,75        | 19.009.829,73      | 100,00          | 2.863.170,27     | 2.429.817,16        | 13.619.406,69      | 100,00          | 8.253.593,31     |  |
| Legislativa                               | 936.000,00      | 959.000,00             | 59.090,50           | 1.582.483,04       | 8,32            | -623.483,04      | 274.235,84          | 1.317.645,28       | 9,67            | -358.645,28      |  |
| Ação Legislativa                          | 936.000,00      | 959.000,00             | 59.090,50           | 1.582.483,04       | 8,32            | -623.483,04      | 274.235,84          | 1.317.645,28       | 9,67            | -358.645,28      |  |
| Administração                             | 3.043.000,00    | 4.238.000,00           | 73.516,95           | 3.765.123,74       | 19,81           | 472.876,26       | 462.823,86          | 2.570.329,56       | 18,87           | 1.667.670,44     |  |
| Administração Geral                       | 2.234.000,00    | 3.855.000,00           | 223.516,95          | 3.547.203,74       | 18,66           | 307.796,26       | 448.290,66          | 2.432.723,74       | 17,86           | 1.422.276,26     |  |
| Administração Financeira                  | 365.000,00      | 269.000,00             | 0,00                | 160.000,00         | 0,84            | 109.000,00       | 14.533,20           | 118.902,96         | 0,87            | 150.097,04       |  |
| Previdência do Regime Estatutário         | 320.000,00      | 80.000,00              | -150.000,00         | 50.000,00          | 0,26            | 30.000,00        | 0,00                | 10.782,86          | 0,08            | 69.217,14        |  |
| Lazer                                     | 124.000,00      | 34.000,00              | 0,00                | 7.920,00           | 0,04            | 26.080,00        | 0,00                | 7.920,00           | 0,06            | 26.080,00        |  |
| Assistência Social                        | 1.277.300,00    | 1.698.600,00           | 264.548,60          | 1.260.305,46       | 6,63            | 438.294,54       | 130.206,23          | 648.419,89         | 4,76            | 1.050.180,11     |  |
| Administração Geral                       | 475.000,00      | 1.237.000,00           | 257.013,20          | 1.177.437,20       | 6,19            | 59.562,80        | 114.220,83          | 568.941,63         | 4,18            | 668.058,37       |  |
| Assistência à Criança e ao Adolescente    | 222.000,00      | 154.500,00             | 7.233,00            | 55.727,02          | 0,29            | 98.772,98        | 15.683,00           | 52.337,02          | 0,38            | 102.162,98       |  |
| Assistência Comunitária                   | 523.300,00      | 290.100,00             | 302,40              | 27.141,24          | 0,14            | 262.958,76       | 302,40              | 27.141,24          | 0,20            | 262.958,76       |  |
| Fomento ao Trabalho                       | 57.000,00       | 17.000,00              | 0,00                | 0,00               | 0,00            | 17.000,00        | 0,00                | 0,00               | 0,00            | 17.000,00        |  |
| Saúde                                     | 3.358.000,00    | 3.645.700,00           | 42.117,38           | 2.954.685,01       | 15,54           | 691.014,99       | 366.775,69          | 2.235.508,03       | 16,41           | 1.410.191,97     |  |
| Administração Geral                       | 1.807.000,00    | 2.549.500,00           | 35.567,46           | 2.200.527,32       | 11,58           | 348.972,68       | 278.367,38          | 1.645.112,63       | 12,08           | 904.387,37       |  |
| Atenção Básica                            | 1.320.000,00    | 1.008.200,00           | 6.549,92            | 752.357,69         | 3,96            | 255.842,31       | 88.408,31           | 588.595,40         | 4,32            | 419.604,60       |  |
| Assistência Hospitalar e Ambulatorial     | 231.000,00      | 88.000,00              | 0,00                | 1.800,00           | 0,01            | 86.200,00        | 0,00                | 1.800,00           | 0,01            | 86.200,00        |  |
| Educação                                  | 8.717.500,00    | 8.575.300,00           | 544.909,32          | 7.520.428,41       | 39,56           | 1.054.871,59     | 1.116.540,96        | 5.772.389,14       | 42,38           | 2.802.910,86     |  |
| Administração Geral                       | 1.005.000,00    | 1.134.900,00           | 43.116,20           | 1.041.890,01       | 5,48            | 93.009,99        | 99.479,41           | 748.639,77         | 5,50            | 386.260,23       |  |
| Administração Financeira                  | 80.000,00       | 30.000,00              | 0,00                | 0,00               | 0,00            | 30.000,00        | 0,00                | 0,00               | 0,00            | 30.000,00        |  |
| Alimentação e Nutrição                    | 345.500,00      | 368.700,00             | 0,00                | 236.578,20         | 1,24            | 132.121,80       | 54.303,72           | 156.576,83         | 1,15            | 212.123,17       |  |
| Ensino Fundamental                        | 6.051.000,00    | 6.764.200,00           | 493.893,12          | 6.200.241,60       | 32,62           | 563.958,40       | 954.857,83          | 4.833.655,54       | 35,49           | 1.930.544,46     |  |
| Ensino Médio                              | 60.000,00       | 60.000,00              | 0,00                | 0,00               | 0,00            | 60.000,00        | 0,00                | 0,00               | 0,00            | 60.000,00        |  |
| Educação Infantil                         | 250.000,00      | 30.000,00              | 0,00                | 0,00               | 0,00            | 30.000,00        | 0,00                | 0,00               | 0,00            | 30.000,00        |  |
| Educação Básica                           | 697.000,00      | 107.000,00             | 0,00                | 8.201,60           | 0,04            | 98.798,40        | 0,00                | 0,00               | 0,00            | 107.000,00       |  |
| Difusão Cultural                          | 229.000,00      | 80.500,00              | 7.900,00            | 33.517,00          | 0,18            | 46.983,00        | 7.900,00            | 33.517,00          | 0,25            | 46.983,00        |  |
| Urbanismo                                 | 1.687.000,00    | 1.470.090,00           | 60.404,00           | 1.380.674,50       | 7,26            | 89.415,50        | 29.114,64           | 736.760,19         | 5,41            | 733.329,81       |  |
| Infra-Estrutura Urbana                    | 245.000,00      | 266.000,00             | 0,00                | 238.649,06         | 1,26            | 27.350,94        | 0,00                | 13.603,23          | 0,10            | 252.396,77       |  |
| Serviços Urbanos                          | 1.242.000,00    | 1.204.000,00           | 60.404,00           | 1.142.025,44       | 6,01            | 61.974,56        | 29.114,64           | 723.156,96         | 5,31            | 480.843,04       |  |
| Turismo                                   | 200.000,00      | 90,00                  | 0,00                | 0,00               | 0,00            | 90,00            | 0,00                | 0,00               | 0,00            | 90,00            |  |
| Habituação                                | 110.000,00      | 20.000,00              | 0,00                | 0,00               | 0,00            | 20.000,00        | 0,00                | 0,00               | 0,00            | 20.000,00        |  |
| Habituação Urbana                         | 110.000,00      | 20.000,00              | 0,00                | 0,00               | 0,00            | 20.000,00        | 0,00                | 0,00               | 0,00            | 20.000,00        |  |
| Saneamento                                | 500.000,00      | 31.000,00              | 0,00                | 0,00               | 0,00            | 31.000,00        | 0,00                | 0,00               | 0,00            | 31.000,00        |  |
| Saneamento Básico Urbano                  | 500.000,00      | 31.000,00              | 0,00                | 0,00               | 0,00            | 31.000,00        | 0,00                | 0,00               | 0,00            | 31.000,00        |  |
| Gestão Ambiental                          | 220.000,00      | 40.000,00              | 0,00                | 1.750,00           | 0,01            | 38.250,00        | 0,00                | 1.750,00           | 0,01            | 38.250,00        |  |
| Recuperação de Áreas Degradadas           | 220.000,00      | 40.000,00              | 0,00                | 1.750,00           | 0,01            | 38.250,00        | 0,00                | 1.750,00           | 0,01            | 38.250,00        |  |


GOVERNO MUNICIPAL DE SENADOR SÁ  
 Relatório Resumido de Execução Orçamentária  
**Demonstrativo da Execução das Despesas por Função/Subfunção**  
 Orçamento Fiscal e da Seguridade Social  
 Período: Janeiro a Outubro de 2015/Bimestre: Setembro e Outubro


RREO - Anexo 2 (LRF, Art. 52, inciso II, alínea "c")


Em reais

| Função/Subfunção                    | Dotação Inicial      | Dotação Atualizada (a) | Despesas Empenhadas |                      |                 | Saldo(c) = (a-b)    | Despesas Liquidadas |                      |                 | Saldo(e) = (a-d)    | Insc. Restos a Pagar Não Processados (f) |
|-------------------------------------|----------------------|------------------------|---------------------|----------------------|-----------------|---------------------|---------------------|----------------------|-----------------|---------------------|--|
|                                     |                      |                        | No Bimestre         | Até o Bimestre (b)   | % (b / total b) |                     | No Bimestre         | Até o Bimestre (d)   | % (d / total d) |                     |  |
| Agricultura                         | 460.500,00           | 333.610,00             | 700,00              | 239.325,00           | 1,26            | 94.285,00           | 12.659,00           | 105.956,00           | 0,78            | 227.654,00          |  |
| Administração Geral                 | 184.500,00           | 277.700,00             | -595,00             | 229.030,00           | 1,20            | 48.670,00           | 11.364,00           | 95.661,00            | 0,70            | 182.039,00          |  |
| Irrigação                           | 276.000,00           | 55.910,00              | 1.295,00            | 10.295,00            | 0,05            | 45.615,00           | 1.295,00            | 10.295,00            | 0,08            | 45.615,00           |  |
| Energia                             | 100.000,00           | 10.000,00              | 0,00                | 0,00                 | 0,00            | 10.000,00           | 0,00                | 0,00                 | 0,00            | 10.000,00           |  |
| Energia Elétrica                    | 100.000,00           | 10.000,00              | 0,00                | 0,00                 | 0,00            | 10.000,00           | 0,00                | 0,00                 | 0,00            | 10.000,00           |  |
| Transporte                          | 405.000,00           | 32.000,00              | 2.350,00            | 9.220,00             | 0,05            | 22.780,00           | 2.350,00            | 9.220,00             | 0,07            | 22.780,00           |  |
| Transporte Rodoviário               | 405.000,00           | 32.000,00              | 2.350,00            | 9.220,00             | 0,05            | 22.780,00           | 2.350,00            | 9.220,00             | 0,07            | 22.780,00           |  |
| Desporto e Lazer                    | 477.000,00           | 271.000,00             | 0,00                | 164.065,25           | 0,86            | 106.934,75          | 19.400,00           | 107.115,25           | 0,79            | 163.884,75          |  |
| Administração Geral                 | 122.000,00           | 196.000,00             | 0,00                | 157.680,25           | 0,83            | 38.319,75           | 19.400,00           | 100.730,25           | 0,74            | 95.269,75           |  |
| Desporto Comunitário                | 355.000,00           | 75.000,00              | 0,00                | 6.385,00             | 0,03            | 68.615,00           | 0,00                | 6.385,00             | 0,05            | 68.615,00           |  |
| Encargos Especiais                  | 165.000,00           | 155.000,00             | 0,00                | 131.769,32           | 0,69            | 23.230,68           | 15.710,94           | 114.313,35           | 0,84            | 40.686,65           |  |
| Serviço da Dívida Interna           | 165.000,00           | 155.000,00             | 0,00                | 131.769,32           | 0,69            | 23.230,68           | 15.710,94           | 114.313,35           | 0,84            | 40.686,65           |  |
| Reserva de Contingência             | 393.700,00           | 393.700,00             | 0,00                | 0,00                 | 0,00            | 393.700,00          | 0,00                | 0,00                 | 0,00            | 393.700,00          |  |
| Reserva de Contingência             | 393.700,00           | 393.700,00             | 0,00                | 0,00                 | 0,00            | 393.700,00          | 0,00                | 0,00                 | 0,00            | 393.700,00          |  |
| Despesas (Intra-Orçamentárias) (II) | 0,00                 | 0,00                   | 0,00                | 0,00                 | 0,00            | 0,00                | 0,00                | 0,00                 | 0,00            | 0,00                |  |
| <b>Total (III) (I + II)</b>         | <b>21.850.000,00</b> | <b>21.873.000,00</b>   | <b>1.047.636,75</b> | <b>19.009.829,73</b> | <b>100,00</b>   | <b>2.863.170,27</b> | <b>2.429.817,16</b> | <b>13.619.406,69</b> | <b>100,00</b>   | <b>8.253.593,31</b> |  |

  
 Alex Sandro Rodrigues de Oliveira  
 PREFEITO MUNICIPAL

  
 PUBLICONT ASSESSORIA E PLANEJAMENTO CONTABIL S/C  
 LTDA  
 Contador - CRC/PJ 480

  
 FRANCISCO ROBSON DE OLIVEIRA SAMPAIO  
 CONTROLE INTERNO

  
 João Paulo Vasconcelos Cordeiro  
 SEC. DE ADM. E FINANÇAS

GOVERNO MUNICIPAL DE SENADOR Sá  
 Relatório Resumido de Execução Orçamentária  
 Demonstrativo da Receita Corrente Líquida  
 Orçamento Fiscal e da Seguridade Social  
 Período: Janeiro a Outubro de 2015/Bimestre: Setembro e Outubro

RREO - Anexo 3 (LRF, Art. 53, inciso I)

| Especificação                                     | Evolução da Receita Realizada nos Últimos 12 Meses |               |              |                |              |              |              |              |              |              |               |              | Total              | Previsão                |
|---|--|---------------|--------------|----------------|--------------|--------------|--------------|--------------|--------------|--------------|---------------|--------------|--------------------|-------------------------|
|   | Novembro/2014                                      | Dezembro/2014 | Janeiro/2015 | Fevereiro/2015 | Março/2015   | Abril/2015   | Maió/2015    | Junho/2015   | Julho/2015   | Agosto/2015  | Setembro/2015 | Outubro/2015 | (Últimos 12 Meses) | Atualizada do Exercício |
| Receitas Correntes (I)                            | 1.434.882,01                                       | 2.186.241,38  | 1.761.002,16 | 1.669.248,22   | 1.354.137,18 | 1.693.822,87 | 1.423.745,72 | 1.457.356,83 | 1.228.759,72 | 1.381.363,53 | 1.133.297,93  | 1.320.725,16 | 18.044.582,71      | 19.077.804,00           |
| Receita Tributária                                | 28.077,31  | 152.197,09    | 6.480,49     | 5.432,02       | 11.563,26    | 10.132,23    | 37.700,49    | 9.709,41     | 22.676,46    | 4.631,40     | 8.531,89      | 13.612,88    | 310.744,93         | 285.180,00              |
| IPTU  | 5.252,57   | 11.713,63     | 0,00         | 0,00           | 0,00         | 0,00         | 0,00         | 0,00         | 0,00         | 0,00         | 0,00          | 0,00         | 16.966,20          | 6.720,00                |
| ISS   | 6.224,16   | 56.359,64     | 5.465,57     | 4.415,06       | 2.922,78     | 6.930,39     | 10.655,51    | 6.664,20     | 10.829,70    | 4.421,40     | 1.818,40      | 9.516,37     | 126.223,18         | 120.000,00              |
| ITBI  | 0,00   | 2.326,64      | 0,00         | 0,00           | 0,00         | 0,00         | 0,00         | 0,00         | 0,00         | 165,00       | 0,00          | 1.238,07     | 3.729,71           | 2.800,00                |
| IRRF  | 16.600,58  | 79.052,00     | 1.014,92     | 1.016,96       | 8.640,48     | 3.201,84     | 27.044,98    | 3.045,21     | 11.846,76    | 0,00         | 6.713,49      | 2.858,44     | 161.035,66         | 150.000,00              |
| Outras Receitas Tributárias                       | 0,00   | 2.745,18      | 0,00         | 0,00           | 0,00         | 0,00         | 0,00         | 0,00         | 0,00         | 45,00        | 0,00          | 0,00         | 2.790,18           | 5.660,00                |
| Receita de Contribuições                          | 0,00   | 51.293,22     | 0,00         | 0,00           | 0,00         | 0,00         | 0,00         | 0,00         | 0,00         | 0,00         | 0,00          | 0,00         | 51.293,22          | 72.800,00               |
| Receita Patrimonial                               | 944,56   | 4.649,83      | 4.860,53     | 4.910,32       | 7.675,62     | 5.486,74     | 6.404,05     | 5.726,78     | 6.567,91     | 5.195,56     | 5.567,76      | 5.781,46     | 63.771,12          | 63.000,00               |
| Receita Agropecuária                              | 0,00   | 0,00          | 0,00         | 0,00           | 0,00         | 0,00         | 0,00         | 0,00         | 0,00         | 0,00         | 0,00          | 0,00         | 0,00               | 0,00                    |
| Receita Industrial                                | 0,00   | 0,00          | 0,00         | 0,00           | 0,00         | 0,00         | 0,00         | 0,00         | 0,00         | 0,00         | 0,00          | 0,00         | 0,00               | 0,00                    |
| Receita de Serviços                               | 0,00   | 0,00          | 0,00         | 0,00           | 0,00         | 0,00         | 0,00         | 0,00         | 0,00         | 0,00         | 0,00          | 0,00         | 0,00               | 0,00                    |
| Transferências Correntes                          | 1.405.860,14                                       | 1.895.025,91  | 1.572.854,79 | 1.658.905,88   | 1.334.898,30 | 1.678.203,90 | 1.379.641,18 | 1.441.393,15 | 1.194.253,98 | 1.369.886,66 | 1.118.422,21  | 1.301.298,24 | 17.350.644,34      | 18.640.360,00           |
| Cota-Parte do FPM                                 | 597.449,85   | 960.941,92    | 734.595,73   | 749.879,91     | 546.177,38   | 589.470,11   | 724.883,78   | 630.722,40   | 552.491,99   | 546.224,42   | 455.390,70    | 518.310,08   | 7.606.538,27       | 5.919.328,00            |
| Cota-Parte do ICMS                                | 0,00   | 0,00          | 0,00         | 0,00           | 0,00         | 0,00         | 0,00         | 0,00         | 0,00         | 0,00         | 0,00          | 0,00         | 0,00               | 0,00                    |
| Cota-Parte do IPVA                                | 452,95   | 744,97        | 6.904,85     | 21.675,66      | 8.961,15     | 9.817,85     | 5.883,07     | 5.710,59     | 3.419,42     | 1.117,45     | 2.911,84      | 510,53       | 68.110,33          | 80.000,00               |
| Cota-Parte do ITR                                 | 71,71  | 190,00        | 0,00         | 0,00           | 47,61        | 94,44        | 13,28        | 0,00         | 198,23       | 201,17       | 150,75        | 326,78       | 1.293,97           | 1.792,00                |
| Transferências da LC 87/1996                      |  |               |              |                |              |              |              |              |              |              |               |              |                    |                         |
| Transferências da LC 61/1989                      |  |               |              |                |              |              |              |              |              |              |               |              |                    |                         |
| Transferência do FUNDEB                           | 297.851,54   | 331.008,75    | 324.439,86   | 345.181,44     | 278.796,40   | 540.875,56   | 314.569,44   | 297.032,39   | 248.777,92   | 272.041,60   | 261.288,75    | 265.979,13   | 3.777.842,78       | 4.750.000,00            |
| Outras Transferências Correntes                   | 510.034,09   | 602.140,27    | 506.914,35   | 542.168,87     | 500.915,76   | 537.945,94   | 334.291,61   | 507.927,77   | 389.366,42   | 550.302,02   | 398.680,17    | 516.171,72   | 5.896.858,99       | 7.889.240,00            |
| Outras Receitas Correntes                         | 0,00   | 83.075,33     | 176.806,35   | 0,00           | 0,00         | 0,00         | 0,00         | 527,49       | 5.261,37     | 1.649,91     | 776,07        | 32,58        | 268.129,10         | 16.464,00               |
| Deduções (II)                                     | 183.881,31   | 202.740,99    | 203.311,31   | 204.610,35     | 162.757,49   | 173.335,13   | 197.198,40   | 181.976,56   | 145.856,70   | 163.793,09   | 150.382,34    | 160.764,99   | 2.130.608,66       | 2.153.760,00            |
| Contribuição Servidor para o Plano de Previdência | 0,00   | 0,00          | 0,00         | 0,00           | 0,00         | 0,00         | 0,00         | 0,00         | 0,00         | 0,00         | 0,00          | 0,00         | 0,00               | 0,00                    |
| Compensações Financ. entre Regimes Previdência    | 0,00   | 0,00          | 0,00         | 0,00           | 0,00         | 0,00         | 0,00         | 0,00         | 0,00         | 0,00         | 0,00          | 0,00         | 0,00               | 0,00                    |
| Dedução da Receita para Formação do FUNDEB        | 183.881,31   | 202.740,99    | 203.311,31   | 204.610,35     | 162.757,49   | 173.335,13   | 197.198,40   | 181.976,56   | 145.856,70   | 163.793,09   | 150.382,34    | 160.764,99   | 2.130.608,66       | 2.153.760,00            |
| Receita Corrente Líquida (III) = (I - II)         | 1.251.000,70                                       | 1.983.500,39  | 1.557.690,85 | 1.464.637,87   | 1.191.379,69 | 1.520.487,74 | 1.226.547,32 | 1.275.380,27 | 1.082.903,02 | 1.217.570,44 | 982.915,59    | 1.159.960,17 | 15.913.974,05      | 16.924.044,00           |


GOVERNO MUNICIPAL DE SENADOR SÁ  
Relatório Resumido de Execução Orçamentária  
**Demonstrativo da Receita Corrente Líquida**  
Orçamento Fiscal e da Seguridade Social  
Período: Janeiro a Outubro de 2015/Bimestre: Setembro e Outubro

RREO - Anexo 3 (LRF - Art. 53, inciso I)


Em reais




Alex Sandro Rodrigues de Oliveira  
PREFEITO MUNICIPAL



PUBLICO NT ASSESSORIA E PLANEJ. CONTABIL S/C  
LDA  
Contador - CRC/PJ 480



FRANCISCO ROBSON DE OLIVEIRA SAMPAIO  
CONTROLE INTERNO



João Paulo Vasconcelos Cordeiro  
SEC. DE ADM E FINANÇAS



GOVERNO MUNICIPAL DE SENADOR Sá  
Relatório Resumido de Execução Orçamentária  
**Demonstrativo das Receitas e Despesas Previdenciárias do Regime Próprio de Previdência dos Servidores**  
Orçamento da Seguridade Social  
Período: Janeiro a Outubro de 2015/Bimestre: Setembro e Outubro

RREO - Anexo IV (LRF, Art. 53, inciso II)

RS 1,00

| Receitas  | Previsão Inicial | Previsão Atualizada | Receitas Realizadas |                     |                     |
|---|------------------|---------------------|---------------------|---------------------|---------------------|
|   |                  |                     | No Bimestre         | Até o Bimestre 2015 | Até o Bimestre 2014 |
| Receitas Previdenciárias (Exceto Intra-Orçamentárias) (I)         |                  |                     |                     |                     |                     |
| (-) Deduções da Receita   |                  |                     |                     |                     |                     |
| Deduções da Receita Patrimonial                                   |                  |                     | 0,00                | 0,00                |                     |
| Receitas Previdenciárias (Intra-Orçamentárias) (II)               |                  |                     |                     |                     |                     |
| Receitas Intra-Orçamentárias                                      | 0,00             | 0,00                | 0,00                | 0,00                | 0,00                |
| <b>Total das Receitas Previdenciárias - RPPS (III) = (I + II)</b> | <b>0,00</b>      | <b>0,00</b>         | <b>0,00</b>         | <b>0,00</b>         | <b>0,00</b>         |

| Despesas   | Dotação Inicial | Dotação Atualizada | Despesas Liquidadas |                     |                     |
|--|-----------------|--------------------|---------------------|---------------------|---------------------|
|  |                 |                    | No Bimestre         | Até o Bimestre 2015 | Até o Bimestre 2014 |
| Despesas Previdenciárias (Exceto Intra-Orçamentárias) (IV)       |                 |                    |                     |                     |                     |
| Despesas Previdenciárias (Intra-Orçamentárias) (V)               |                 |                    |                     |                     |                     |
| Despesas Intra-Orçamentárias                                     | 0,00            | 0,00               | 0,00                | 0,00                | 0,00                |
| <b>Total das Despesas Previdenciárias - RPPS (VI) = (IV + V)</b> | <b>0,00</b>     | <b>0,00</b>        | <b>0,00</b>         | <b>0,00</b>         | <b>0,00</b>         |
| <b>Resultado Previdenciário - RPPS (VII) = (III - IV)</b>        | <b>0,00</b>     | <b>0,00</b>        | <b>0,00</b>         | <b>0,00</b>         | <b>0,00</b>         |

| Aportes de Recursos para o Regime Próprio de Previdência do Servidor | Previsão Inicial | Previsão Atualizada | Receitas Realizadas |                     |                     |
|--|------------------|---------------------|---------------------|---------------------|---------------------|
|  |                  |                     | No Bimestre         | Até o Bimestre 2015 | Até o Bimestre 2014 |
| ---  | ---              | ---                 | ---                 | ---                 | ---                 |

| Reserva Orçamentária do RPPS | Previsão Orçamentária |
|------------------------------|-----------------------|
| Valor                        | 0,00                  |

| Bens e Direitos do RPPS | Setembro | Período de Referência |      |
|-------------------------|----------|-----------------------|------|
|                         |          | 2015                  | 2014 |
| Caixa                   | 0,00     | 0,00                  | 0,00 |
| Banco                   | 0,00     | 0,00                  | 0,00 |
| Investimentos           | ---      | ---                   | ---  |
| Outros Bens e Direitos  | ---      | ---                   | ---  |

| Receitas Intra-Orçamentárias | Previsão Inicial | Previsão Atualizada | Receitas Realizadas |                     |                     |
|------------------------------|------------------|---------------------|---------------------|---------------------|---------------------|
|                              |                  |                     | No Bimestre         | Até o Bimestre 2015 | Até o Bimestre 2014 |

GOVERNO MUNICIPAL DE SENADOR SÁ  
Relatório Resumido de Execução Orçamentária  
**Demonstrativo das Receitas e Despesas Previdenciárias do Regime Próprio de Previdência dos Servidores**  
Orçamento da Seguridade Social

Período: Janeiro a Outubro de 2015/Bimestre: Setembro e Outubro

RREO - Anexo IV (LRF, Art. 53, inciso II)

R\$ 1,00


|  |      |      |      |      |      |
|--|------|------|------|------|------|
| (-) Deduções da Receita                                |      |      |      |      |      |
| Total das Receitas Previdenciárias Intra-Orçamentárias | 0,00 | 0,00 | 0,00 | 0,00 | 0,00 |


| Despesas Intra-Orçamentárias                           | Dotação Inicial | Dotação Atualizada | Despesas Liquidadas |                     |                     |
|--|-----------------|--------------------|---------------------|---------------------|---------------------|
|  |                 |                    | No Bimestre         | Até o Bimestre 2015 | Até o Bimestre 2014 |
| Total das Despesas Previdenciárias Intra-Orçamentárias | 0,00            | 0,00               | 0,00                | 0,00                | 0,00                |



Alex Sandro Rodrigues de Oliveira  
PREFEITO MUNICIPAL



PUBLICONT ASSESSORIA E PLANEJAMENTO CONTÁBIL S/C  
LDA  
Contador - CRC RJ 450



FRANCISCO ROBSON DE OLIVEIRA SAMPAIO  
CONTROLE INTERNO



João Paulo Vasconcelos Cordeiro  
SEC. DE ADM E FINANÇAS

GOVERNO MUNICIPAL DE SENADOR Sá  
Relatório Resumido de Execução Orçamentária  
**Demonstrativo do Resultado Nominal**  
Orçamento Fiscal e da Seguridade Social

Período: Janeiro a Outubro / Bimestre: Setembro a Outubro de 2015

RREO - Anexo V (LRF, Art. 53, inciso III)

R\$ 1,00

| DÍVIDA FISCAL LÍQUIDA                               | SALDO              |               |                |
|---|--------------------|---------------|----------------|
|   | Em 31/Dez/2014 (a) | Em Agosto (b) | Em Outubro (c) |
| DÍVIDA CONSOLIDADA (I)                              | 2.205.902,16       | 2.129.645,25  | 2.113.934,31   |
| DEDUÇÕES (II)                                       |                    |               |                |
| Disponibilidade de Caixa Bruta                      | 1.003.131,57       | 779.393,80    | 821.150,71     |
| Demais Haveres Financeiros                          |                    |               |                |
| (-) Restos a Pagar Processados (Exceto Precatórios) | 1.033.010,00       | 99.821,73     | 99.821,73      |
| DÍVIDA CONSOLIDADA LÍQUIDA (III) = (I - II)         | 2.205.902,16       | 1.450.073,18  | 1.392.605,33   |
| RECEITAS DE PRIVATIZAÇÕES (IV)                      |                    |               |                |
| PASSIVOS RECONHECIDOS (V)                           |                    |               |                |
| DÍVIDA FISCAL LÍQUIDA (VI) = (III + IV - V)         | 2.205.902,16       | 1.450.073,18  | 1.392.605,33   |

| RESULTADO NOMINAL      | PERÍODO DE REFERÊNCIA |                      |
|------------------------|-----------------------|----------------------|
|                        | No Bimestre (c-b)     | Até o Bimestre (c-a) |
| DÍVIDA CONSOLIDADA (I) | - 57.467,85           | - 813.296,83         |

| DISCRIMINAÇÃO DA META FISCAL   | VALOR CORRENTE |
|--|----------------|
| META DE RESULTADO NOMINAL FIXADA NO ANEXO DE METAS FISCAIS DA LDO PARA O EXERCÍCIO DE REFERÊNCIA | 0,00           |

REGIME PREVIDENCIÁRIO

| DÍVIDA FISCAL LÍQUIDA PREVIDENCIÁRIA             | SALDO          |           |            |
|--|----------------|-----------|------------|
|  | Em 31/Dez/2014 | Em Agosto | Em Outubro |
| DÍVIDA CONSOLIDADA PREVIDENCIÁRIA (VII)          | 0,00           | 0,00      | 0,00       |
| Passivo Atuarial                                 |                |           |            |
| Demais Dívidas                                   |                |           |            |
| DEDUÇÕES (II)                                    |                |           |            |
| Disponibilidade de Caixa Bruta                   | 0,00           | 0,00      | 0,00       |
| Investimentos                                    |                |           |            |
| Demais Haveres Financeiros                       |                |           |            |
| (-) Restos a Pagar Processados                   | 0,00           | 0,00      | 0,00       |
| DÍVIDA CONSOLIDADA LÍQUIDA (VIII)                |                |           |            |
| PREVIDENCIÁRIA (IX) = (VII - VIII)               | 0,00           | 0,00      | 0,00       |
| PASSIVOS RECONHECIDOS (X)                        |                |           |            |
| DÍVIDA FISCAL LÍQUIDA PREVIDENCIÁRIA (XI)=(IX-X) | 0,00           | 0,00      | 0,00       |


GOVERNO MUNICIPAL DE SENADOR SÁ  
Relatório Resumido de Execução Orçamentária  
**Demonstrativo do Resultado Nominal**  
Orçamento Fiscal e da Seguridade Social  
Período: Janeiro a Outubro / Bimestre: Setembro a Outubro de 2015

RREO - Anexo V (LRF, Art. 53, inciso III)


R\$ 1,00




Alex Sandro Rodrigues de Oliveira  
PREFEITO MUNICIPAL



PUBLICONT ASSESSORIA E PLANEJAMENTO CONTÁBIL S/C  
LTDA  
Contador - CRC/PJ 480



FRANCISCO ROBSON DE OLIVEIRA SAMPAIO  
CONTROLE INTERNO



João Paulo Vasconcelos Cordeiro  
SEC. DE ADM E FINANÇAS

GOVERNO MUNICIPAL DE SENADOR SÁ  
 Relatório Resumido de Execução Orçamentária  
**Demonstrativo do Resultado Primário**  
 Orçamento Fiscal e da Seguridade Social  
 Período: Janeiro a Outubro de 2015/Bimestre: Setembro e Outubro

RREO - Anexo 6 (LRF - Art. 53, inciso III)

Em reais

| Receitas Primárias                                       | Previsão Atualizada | Receitas Realizadas |                     |
|--|---------------------|---------------------|---------------------|
|  |                     | Até o Bimestre 2015 | Até o Bimestre 2014 |
| Receitas Primárias                                       |                     |                     |                     |
| Receitas Primárias Correntes (I)                         | 19.017.268,00       | 12.621.296,23       | 14.200.208,72       |
| Receitas Tributárias                                     | 285.180,00          | 130.470,53          | 188.059,57          |
| IPTU   | 6.720,00            | 0,00                | 0,00                |
| ISS  | 120.000,00          | 63.639,38           | 100.491,45          |
| ITBI   | 2.800,00            | 1.403,07            | 0,00                |
| IRRF   | 150.000,00          | 65.383,08           | 87.568,12           |
| Outras Receitas Tributárias                              | 5.660,00            | 45,00               | 0,00                |
| Receitas de Contribuições                                | 72.800,00           | 0,00                | 0,00                |
| Receitas Previdenciárias                                 | 0,00                | 0,00                | 0,00                |
| Outras Receitas de Contribuições                         | 72.800,00           | 0,00                | 0,00                |
| Receita Patrimonial Líquida                              | 0,00                | 0,00                | 0,00                |
| Receita Patrimonial                                      | 63.000,00           | 58.176,73           | 72.813,96           |
| (-) Aplicações Financeiras                               | 63.000,00           | 58.176,73           | 72.813,96           |
| Transferências Correntes                                 | 18.642.824,00       | 12.305.771,93       | 13.865.478,14       |
| Cota-Parte do FPM  | 5.919.328,00        | 4.855.609,76        | 5.615.535,60        |
| Cota-Parte do ICMS                                       | 2.596.000,00        | 2.123.772,99        | 2.922.529,66        |
| Cota-Parte do IPVA                                       | 80.000,00           | 53.530,10           | 59.285,45           |
| Convênios  | 1.173.860,00        | 14.444,45           | 56.250,00           |
| Outras Transferências Correntes                          | 8.873.636,00        | 5.258.414,63        | 5.211.877,43        |
| Demais Receitas Correntes                                | 16.464,00           | 185.053,77          | 146.671,01          |
| Dívida Ativa   | 0,00                | 0,00                | 0,00                |
| Diversas Receitas Correntes                              | 16.464,00           | 185.053,77          | 146.671,01          |
| Receitas de Capital (II)                                 | 2.772.196,00        | 439.259,90          | 241.246,18          |
| Operações de Crédito (III)                               | 0,00                | 0,00                | 0,00                |
| Amortização de Empréstimos (IV)                          | 0,00                | 0,00                | 0,00                |
| Alienação de Bens (V)                                    | 58.800,00           | 0,00                | 0,00                |
| Transferências de Capital                                | 2.419.396,00        | 439.259,90          | 232.292,21          |
| Convênios  | 1.281.960,00        | 431.138,15          | 232.292,21          |
| Outras Transferências de Capital                         | 1.137.436,00        | 8.121,75            | 0,00                |
| Outras Receitas de Capital                               | 294.000,00          | 0,00                | 8.953,97            |
| Receitas Primárias de Capital (VI) = (II - III - IV - V) | 2.713.396,00        | 439.259,90          | 241.246,18          |
| Receita Primária Total (VII) = (I + VI)                  | 21.730.664,00       | 13.060.556,13       | 14.441.454,90       |

GOVERNO MUNICIPAL DE SENADOR SÁ  
 Relatório Resumido de Execução Orçamentária  
**Demonstrativo do Resultado Primário**  
 Orçamento Fiscal e da Seguridade Social  
 Período: Janeiro a Outubro de 2015/Bimestre: Setembro e Outubro

RREO - Anexo 6 (LRF - Art. 53, inciso III)

Em reais

| <b>Despesas Primárias</b>   | Dotação<br>Atualizada | Despesas Empenhadas    |                        | Despesas Liquidadas    |                        | Insc. Restos a Pagar N° Proc. |         |
|---|-----------------------|------------------------|------------------------|------------------------|------------------------|-------------------------------|---------|
|   |                       | Até o Bimestre<br>2015 | Até o Bimestre<br>2014 | Até o Bimestre<br>2015 | Até o Bimestre<br>2014 | Em 2015                       | Em 2014 |
| Despesas Primárias  |                       |                        |                        |                        |                        |                               |         |
| Despesas Correntes (VIII)   | 20.265.860,00         | 18.432.742,26          | 15.856.527,31          | 13.412.389,73          | 11.543.035,27          |                               |         |
| Pessoal e Encargos Sociais  | 9.122.103,00          | 8.674.652,57           | 6.982.500,00           | 7.289.837,40           | 5.706.031,98           |                               |         |
| Juros e Encargos da Dívida (IX)   | 35.000,00             | 0,00                   | 0,00                   | 0,00                   | 0,00                   |                               |         |
| Outras Despesas Correntes   | 11.108.757,00         | 9.758.089,69           | 8.874.027,31           | 6.122.552,33           | 5.837.003,29           |                               |         |
| Despesas Primárias Correntes (X) = (VIII - IX)  | 20.230.860,00         | 18.432.742,26          | 15.856.527,31          | 13.412.389,73          | 11.543.035,27          |                               |         |
| Despesas de Capital (XI)  | 1.213.440,00          | 577.087,47             | 1.021.367,95           | 207.016,96             | 400.075,44             |                               |         |
| Investimentos   | 1.063.440,00          | 445.318,15             | 948.649,88             | 92.703,61              | 342.850,90             |                               |         |
| Inversões Financeiras   | 10.000,00             | 0,00                   | 0,00                   | 0,00                   | 0,00                   |                               |         |
| Concessão de Empréstimo (XII)   |                       |                        |                        |                        |                        |                               |         |
| Aquisição de Título de Capital Já Integralizado (XIII)  |                       |                        |                        |                        |                        |                               |         |
| Demais Inversões Financeiras  | 10.000,00             | 0,00                   | 0,00                   | 0,00                   | 0,00                   |                               |         |
| Amortização da Dívida (XIV)   | 140.000,00            | 131.769,32             | 72.718,07              | 114.313,35             | 57.224,54              |                               |         |
| Despesas Primárias de Capital (XV) = (XI - XII - XIII - XIV)                                    | 1.073.440,00          | 445.318,15             | 948.649,88             | 92.703,61              | 342.850,90             |                               |         |
| Reserva de Contingência (XVI)   | 393.700,00            |                        |                        |                        |                        |                               |         |
| Reserva do RPPS (XVII)  | 0,00                  |                        |                        |                        |                        |                               |         |
| <b>Despesas Primária Total (XVIII) = (X + XV + XVI + XVII)</b>                                  | <b>21.698.000,00</b>  | <b>18.878.060,41</b>   | <b>16.805.177,19</b>   | <b>13.505.093,34</b>   | <b>11.885.886,17</b>   |                               |         |
| <b>Resultado Primário (XIX) = (VII - XVIII)</b>   | <b>32.664,00</b>      | <b>-5.817.504,28</b>   | <b>-2.363.722,29</b>   |                        |                        |                               |         |
| <b>Saldo de Exercícios Anteriores</b>   |                       |                        |                        |                        |                        |                               |         |
| <b>Discriminação da Meta Fiscal</b>   |                       |                        |                        |                        |                        | <b>Valor Corrente</b>         |         |
| Meta de Resultado Primário Fixada no Anexo de Metas Fiscais da LDO P/ O Exercício de Referência |                       |                        |                        |                        |                        | 0,00                          |         |


GOVERNO MUNICIPAL DE SENADOR SÁ  
Relatório Resumido de Execução Orçamentária  
**Demonstrativo do Resultado Primário**  
Orçamento Fiscal e da Seguridade Social  
Período: Janeiro a Outubro de 2015/Bimestre: Setembro e Outubro

RREO - Anexo 6 (LRF - Art. 53, inciso III)


Em reais




Alex Sandro Rodrigues de Oliveira  
PREFEITO MUNICIPAL



PUBLICOCONTASSESSORIA E PLANEJAMENTO CONTÁBIL S/C  
LDA  
Contador - CRC/PJ 480



FRANCISCO ROBSON DE OLIVEIRA SAMPAIO  
CONTROLE INTERNO



João Paulo Vasconcelos Cordeiro  
SEC. DE ADM. E FINANÇAS

GOVERNO MUNICIPAL DE SENADOR Sá  
Relatório Resumido de Execução Orçamentária

**Restos a Pagar por Poder e Órgão**

Orçamento Fiscal e da Seguridade Social

Período: Janeiro a Outubro de 2015/Bimestre: Setembro e Outubro

RREO - Anexo VII (LRF, Art. 52, inciso I, alíneas "a" e "b" do inciso II e §1º)

R\$ 1,00

RREO - Anexo VII (LRF, art. 53, inciso V)

| <u>PODER/ÓRGÃO</u>  | RESTOS A PAGAR PROCESSADOS |                           |            |            |           | RESTOS A PAGAR NÃO PROCESSADOS |                           |            |            |              |
|---|----------------------------|---------------------------|------------|------------|-----------|--------------------------------|---------------------------|------------|------------|--------------|
|   | Inscritos                  |                           | Cancelados | Pagos      | A Pagar   | Inscritos                      |                           | Cancelados | Pagos      | A Pagar      |
|   | Em Exercícios Anteriores   | Em 31 de Dezembro de 2014 |            |            |           | Em Exercícios Anteriores       | Em 31 de Dezembro de 2014 |            |            |              |
| RESTOS A PAGAR (EXCETO INTRA-ORÇAMENTÁRIOS) (I)               |                            |                           |            |            |           |                                |                           |            |            |              |
| <b>EXECUTIVO</b>  |                            |                           |            |            |           |                                |                           |            |            |              |
| SEC. DE DES. DA JUVENTUDE, ESPORTE, MEIO AMB E TURISMO        | 0,00                       | 7.635,22                  | 0,00       | 7.560,00   | 75,22     | 0,00                           | 1.300,00                  | 0,00       | 300,00     | 1.000,00     |
| RESERVA DE CONTINGENCIA                                       | 0,00                       | 0,00                      | 0,00       | 0,00       | 0,00      | 0,00                           | 0,00                      | 0,00       | 0,00       | 0,00         |
| FUNDO MUNICIPAL DE HABITACÃO DE INTERESSE SOCIAL              | 0,00                       | 0,00                      | 0,00       | 0,00       | 0,00      | 0,00                           | 0,00                      | 0,00       | 0,00       | 0,00         |
| PROCURADORIA GERAL DO MUNICIPIO                               | 0,00                       | 4.650,00                  | 0,00       | 4.650,00   | 0,00      | 0,00                           | 0,00                      | 0,00       | 0,00       | 0,00         |
| GABINETE DO PREFEITO  | 0,00                       | 54.976,22                 | 0,00       | 46.755,41  | 8.220,81  | 0,00                           | 33.393,33                 | 0,00       | 17.405,27  | 15.988,06    |
| SECRETARIA DE DES. DE ADMINISTRACAO E FINANÇAS                | 0,00                       | 64.666,10                 | 0,00       | 64.666,10  | 0,00      | 0,00                           | 180.083,18                | 0,00       | 37.837,18  | 142.246,00   |
| FUNDO MUNICIPAL DE EDUCACAO                                   | 0,00                       | 50.999,79                 | 0,00       | 39.966,15  | 11.033,64 | 0,00                           | 982.494,25                | 0,00       | 15.626,92  | 966.867,33   |
| FUNDO MUNICIPAL DE SAUDE                                      | 0,00                       | 184.061,60                | 0,00       | 178.973,87 | 5.087,73  | 0,00                           | 495.314,03                | 0,00       | 164.670,55 | 330.643,48   |
| SEC DE DES. DA INFRA-EST.OBRAS, URB.TRANSPORTE E INDUSTRIA    | 0,00                       | 182.335,88                | 0,00       | 89.895,13  | 24.791,33 | 0,00                           | 1.052.562,37              | 0,00       | 308.391,95 | 744.170,42   |
| FUNDO MUNICIPAL DE ASSISTENCIA SOCIAL                         | 0,00                       | 32.492,83                 | 0,00       | 27.534,48  | 4.958,35  | 0,00                           | 27.520,75                 | 0,00       | 16.743,73  | 10.777,02    |
| SECRETARIA DE DES. DA AGRIC. REC.HIDRICOS E ABASTECIMENTO     | 0,00                       | 8.700,46                  | 0,00       | 6.255,46   | 2.445,00  | 0,00                           | 14.778,25                 | 0,00       | 1.100,00   | 13.678,25    |
| FUNDEB - FUN. DE MAN. E DES. DA EDUC.BÁS. E DE VAL. DOS PROF. | 0,00                       | 438.871,90                | 0,00       | 395.662,25 | 43.209,65 | 0,00                           | 505.215,55                | 0,00       | 11.973,96  | 493.241,59   |
| FUNDO MUNIC DOS DIR. DA CRIANCA E DO ADOLESCENTE              | 0,00                       | 3.620,00                  | 0,00       | 3.620,00   | 0,00      | 0,00                           | 0,00                      | 0,00       | 0,00       | 0,00         |
| <b>LEGISLATIVO</b>  |                            |                           |            |            |           |                                |                           |            |            |              |
| CAMARA MUNICIPAL DE SENADOR SA                                | 0,00                       | 0,00                      | 0,00       | 0,00       | 0,00      | 0,00                           | 0,00                      | 0,00       | 0,00       | 0,00         |
| RESTOS A PAGAR (INTRA-ORÇAMENTÁRIOS) (II)                     |                            |                           |            |            |           |                                |                           |            |            |              |
| <b>TOTAL (III) = (I + II)</b>                                 | 0,00                       | 1.033.010,00              | 0,00       | 933.188,27 | 99.821,73 | 0,00                           | 3.292.661,71              | 0,00       | 574.049,56 | 2.718.612,15 |




GOVERNO MUNICIPAL DE SENADOR SÁ  
Relatório Resumido de Execução Orçamentária  
**Restos a Pagar por Poder e Órgão**  
Orçamento Fiscal e da Seguridade Social  
Período: Janeiro a Outubro de 2015/Bimestre: Setembro e Outubro

RREO - Anexo VII (LRF, Art. 52, inciso I, alíneas "a" e "b" do inciso II e §1º)




---

Alex Sandro Rodrigues de Oliveira  
PREFEITO MUNICIPAL




---

PUBLICO~~NT~~ ASSESSORIA E PLANEJ. CONTABIL S/C  
LDA  
Contador - CRC/PJ 480



---

FRSNCISCO ROBSON DE OLIVEIRA SAMPAIO  
CONTROLE INTERNO



---

João Paulo Vasconcelos Cordeiro  
SEC. DE ADM E FINANÇAS

GOVERNO MUNICIPAL DE SENADOR Sá  
Relatório Resumido da Execução Orçamentária

**Demonstrativo das Receitas e Despesas com Manutenção e Desenvolvimento do Ensino - MDE**

Orçamentos Fiscal e da Seguridade Social

Período: Janeiro a Outubro de 2015/Bimestre: Setembro e Outubro

RREO - ANEXO VIII (LDB. art. 72)

R\$ 1,00

| <b>RECEITAS DO ENSINO</b>  |                  |                     |                     |                |        |
|--|------------------|---------------------|---------------------|----------------|--------|
| RECEITA RESULTANTE DE IMPOSTOS (caput do art. 212 da Constituição)                   | PREVISÃO INICIAL | PREVISÃO ATUALIZADA | RECEITAS REALIZADAS |                |        |
|  |                  |                     | No Bimestre         | Até o Bimestre | %      |
| 1 - RECEITAS DE IMPOSTOS   | 272.800,00       | 272.800,00          | 22.144,77           | 130.425,53     | 47,80  |
| Imposto de Renda Retido nas Fontes sobre os Rendimentos do Trabalho                  | 150.000,00       | 150.000,00          | 9.571,93            | 65.383,08      | 43,58  |
| Imposto sobre Transmissão "Inter Vivos" de Bens Imóveis e de Direitos Reais sobre Im | 2.800,00         | 2.800,00            | 1.238,07            | 1.403,07       | 50,10  |
| Imposto sobre Serviços de Qualquer Natureza  | 120.000,00       | 120.000,00          | 11.334,77           | 63.639,38      | 53,03  |
| 2 - RECEITAS DE TRANSFERÊNCIAS CONSTITUCIONAIS LEGAIS                                | 10.768.800,00    | 10.768.800,00       | 1.545.794,02        | 8.795.451,68   | 81,67  |
| Cota-Parte do Fundo de Participação dos Municípios - Cota Mensal                     | 7.399.160,00     | 7.399.160,00        | 973.700,78          | 6.048.146,50   | 81,74  |
| Cota-Parte do Imposto Sobre a Propriedade Territorial Rural                          | 2.240,00         | 2.240,00            | 477,53              | 1.032,26       | 46,08  |
| Transferência Financeira do ICMS – Desoneração – L.C. Nº 87/96                       | 10.080,00        | 10.080,00           | 1.824,88            | 9.124,39       | 90,51  |
| Cota-Parte do ICMS   | 3.245.000,00     | 3.245.000,00        | 563.633,86          | 2.657.202,42   | 81,88  |
| Cota-Parte do IPVA   | 100.000,00       | 100.000,00          | 3.422,37            | 66.912,41      | 66,91  |
| Cota-Parte do IPI sobre Exportação   | 12.320,00        | 12.320,00           | 2.734,60            | 13.033,70      | 105,79 |
| 3 - TOTAL DAS RECEITAS DE IMPOSTOS (1 + 2)   | 11.041.600,00    | 11.041.600,00       | 1.567.938,79        | 8.925.877,21   | 0,00   |
| <b>RECEITAS ADICIONAIS PARA FINANCIAMENTO DO ENSINO</b>                              |                  |                     |                     |                |        |
| RECEITAS ADICIONAIS PARA FINANCIAMENTO DO ENSINO                                     | PREVISÃO INICIAL | PREVISÃO ATUALIZADA | RECEITAS REALIZADAS |                |        |
|  |                  |                     | No Bimestre         | Até o Bimestre | %      |
| 4 - RECEITAS DA APLICAÇÃO FINANCEIRA DE OUTROS RECURSOS VINCULADOS A                 | 0,00             | 0,00                | 0,00                | 0,00           | 0,00   |
| 5 - RECEITA DE TRANSFERÊNCIAS DO FNDE  | 411.740,00       | 411.740,00          | 30.972,00           | 263.597,97     | 64,02  |
| Transferências do Salário-Educação   | 188.000,00       | 188.000,00          | 4.000,00            | 142.862,43     | 75,99  |
| Transferências Diretas do FNDE referentes ao Programa Nacional de Alimentação Esc    | 128.800,00       | 128.800,00          | 26.972,00           | 107.888,00     | 83,76  |
| Transferências Diretas do FNDE referentes ao Programa Nacional de Apoio ao Transp    | 94.940,00        | 94.940,00           | 0,00                | 12.847,54      | 13,53  |
| 6 - RECEITA DE TRANSFERÊNCIA DE CONVÊNIOS  | 0,00             | 0,00                | 0,00                | 0,00           | 0,00   |
| 8 - OUTRAS RECEITAS PARA FINANCIAMENTO DO ENSINO                                     | 0,00             | 0,00                | 0,00                | 0,00           | 0,00   |
| 9 - TOTAL DAS RECEITAS PARA FINANCIAMENTO DO ENSINO (4 + 5 + 6 + 7 + 8)              | 411.740,00       | 411.740,00          | 30.972,00           | 263.597,97     | 64,02  |
| <b>FUNDEB</b>  |                  |                     |                     |                |        |
| RECEITA RESULTANTE DE IMPOSTOS (caput do art. 212 da Constituição)                   | PREVISÃO INICIAL | PREVISÃO ATUALIZADA | RECEITAS REALIZADAS |                |        |
|  |                  |                     | No Bimestre         | Até o Bimestre | %      |
| 10 - RECEITAS DESTINADAS AO FUNDEB   | 2.153.760,00     | 2.153.760,00        | 311.147,33          | 1.744.266,76   | 80,98  |
| Dedução FUNDEB - <Cota-Parte do Fundo >  | 1.479.832,00     | 1.479.832,00        | 194.740,08          | 1.192.536,74   | 80,58  |
| Dedução FUNDEB - <Cota-Parte do Impost>  | 448,00           | 448,00              | 95,49               | 206,43         | 46,07  |
| Dedução FUNDEB - <Transferência Financ>  | 2.016,00         | 2.016,00            | 364,96              | 1.824,85       | 90,51  |
| Dedução FUNDEB - <Cota-Parte do ICMS>  | 649.000,00       | 649.000,00          | 114.715,66          | 533.709,83     | 82,23  |
| Dedução FUNDEB - <Cota-Parte do IPVA>  | 20.000,00        | 20.000,00           | 684,25              | 13.382,31      | 66,91  |
| Dedução FUNDEB - <IPI Sobre Exportação>  | 2.464,00         | 2.464,00            | 546,89              | 2.606,60       | 105,78 |
| 11 - RECEITAS RECEBIDAS PELO FUNDEB  | 6.203.000,00     | 6.203.000,00        | 677.053,44          | 4.113.899,22   | 66,32  |
| 11.1 - Transferências de Recursos do FUNDEB  | 4.750.000,00     | 4.750.000,00        | 527.267,88          | 3.148.982,49   | 66,29  |
| 11.2 - Complementação da União ao FUNDEB   | 1.443.000,00     | 1.443.000,00        | 148.390,74          | 955.898,72     | 66,24  |
| 11.3 - Receita de Aplicação Financeira dos Recursos do FUNDEB                        | 10.000,00        | 10.000,00           | 1.394,82            | 9.018,01       | 90,18  |
| 12 - RESULTADOS DAS TRANFERÊNCIAS DO FUNDEB (11.1 - 10)                              | 2.596.240,00     | 2.596.240,00        | 216.120,55          | 1.404.715,73   | 54,10  |
| Acréscimo Resultante das Transferência do FUNDEB                                     |                  |                     |                     |                |        |

GOVERNO MUNICIPAL DE SENADOR SÁ  
Relatório Resumido da Execução Orçamentária  
**Demonstrativo das Receitas e Despesas com Manutenção e Desenvolvimento do Ensino - MDE**  
Orçamentos Fiscal e da Seguridade Social  
Período: Janeiro a Outubro de 2015/Bimestre: Setembro e Outubro


RREO - ANEXO VIII (LDB. art. 72)

R\$ 1,00




---

Alex Sandro Rodrigues de Oliveira  
PREFEITO MUNICIPAL




---

PUBLICOIT ASSESSORIA E PLANOS CONTABIL S/C  
LDA  
Contador - CRC/PJ 480



---

FRANCISCO ROBSON DE OLIVEIRA SAMPAIO  
CONTROLE INTERNO



---

João Paulo Vasconcelos Cordeiro  
SEC. DE ADM E FINANÇAS

GOVERNO MUNICIPAL DE SENADOR Sá  
Relatório Resumido da Execução Orçamentária

**Demonstrativo das Receitas e Despesas com Manutenção e Desenvolvimento do Ensino - MDE**

Orçamentos Fiscal e da Seguridade Social

Período: Janeiro a Outubro de 2015/Bimestre: Setembro e Outubro

RREO - ANEXO VIII (LDB. art. 72)

R\$ 1,00

| DESPESAS DO FUNDEB                             | DOTAÇÃO INICIAL | DOTAÇÃO ATUALIZADA | DESPESAS LIQUIDADAS |                |        |
|--|-----------------|--------------------|---------------------|----------------|--------|
|  |                 |                    | No Bimestre         | Até o Bimestre | %      |
| 13 - PAGAMENTO DOS PROFISSIONAIS DO MAGISTÉRIO | 6.301.000,00    | 6.794.200,00       | 783.611,12          | 3.046.308,09   | 63,02  |
| 13.1 - Com Educação Infantil                   | 250.000,00      | 30.000,00          | 0,00                | 0,00           | 0,00   |
| 13.2 - Com Ensino Fundamental                  | 6.051.000,00    | 6.764.200,00       | 783.611,12          | 3.046.308,09   | 63,02  |
| 13.3 - Com Educação Básica                     | 697.000,00      | 107.000,00         | 0,00                | 0,00           | 0,00   |
| 14 - OUTRAS DESPESAS                           | 6.301.000,00    | 6.794.200,00       | 0,00                | 0,00           | 0,00   |
| 14.1 - Com Educação Infantil                   | 250.000,00      | 30.000,00          | 0,00                | 0,00           | 0,00   |
| 14.2 - Com Ensino Fundamental                  | 6.051.000,00    | 6.764.200,00       | 0,00                | 1.787.347,45   | 36,98  |
| 14.3 - Com Educação Básica                     | 697.000,00      | 107.000,00         | 0,00                | 0,00           | 0,00   |
| 15 - TOTAL DAS DESPESAS DO FUNDEB (13 + 14)    | 13.996.000,00   | 13.802.400,00      | 783.611,12          | 4.833.655,54   | 100,00 |

| DEDUÇÕES PARA FINS DE LIMITE DO FUNDEB PARA PAGAMENTO DOS PROFISSIONAIS DO MAGISTÉRIO                         | VALOR        |
|---|--------------|
| 16 - RESTOS A PAGAR INSCRITOS NO EXERCÍCIO SEM DISPONIBILIDADE FINANCEIRA DE RECURSOS DO FUNDEB               | 0,00         |
| 17 - DESPESAS CUSTEADAS COM O SUPERÁVIT FINANCEIRO DO EXERCÍCIO ANTERIOR DO FUNDEB                            | 0,00         |
| 18 - TOTAL DAS DEDUÇÕES CONSIDERADAS PARA FINS DE LIMITE DO FUNDEB (16 + 17)                                  | 3.046.308,09 |
| 19 - MÍNIMO DE 60% NA REMUNERAÇÃO DO MAGISTÉRIO COM EDUCAÇÃO INFANTIL E ENSINO FUNDAMENTAL (13 / 11) x 100) % | 63,02        |

| CONTROLE DA UTILIZAÇÃO DE RECURSOS NO EXERCÍCIO SUBSEQUENTE                        | VALOR |
|--|-------|
| 20 - RECURSOS RECEBIDOS DO FUNDEB EM [EXERCICIO_ANTERIOR] QUE NÃO FORAM UTILIZADOS | 0,00  |
| 21 - DESPESAS CUSTEADAS COM O SALDO DO ITEM 20 ATÉ O 1º TRIMESTRE DE [EXERCICIO]   | 0,00  |

**MANUTENÇÃO E DESENVOLVIMENTO DO ENSINO - DESPESAS CUSTEADAS COM A RECEITA RESULTANTE DE IMPOSTOS E RECURSOS DO FUNDEB**

| RECEITAS COM AÇÕES TÍPICAS DE MDE                          | PREVISÃO INICIAL | PREVISÃO ATUALIZADA | RECEITAS REALIZADAS |                |       |
|--|------------------|---------------------|---------------------|----------------|-------|
|  |                  |                     | No Bimestre         | Até o Bimestre | %     |
| 22 - IMPOSTOS E TRANSFERÊNCIAS DESTINADAS À MDE (25% de 3) | 2.760.400,00     | 2.760.400,00        | 391.984,69          | 2.231.469,30   | 80,83 |

| DESPESAS COM AÇÕES TÍPICAS DE MDE  | DOTAÇÃO INICIAL | DOTAÇÃO ATUALIZADA | DESPESAS LIQUIDADAS |                |       |
|--|-----------------|--------------------|---------------------|----------------|-------|
|  |                 |                    | No Bimestre         | Até o Bimestre | %     |
| 23 - EDUCAÇÃO INFANTIL   | 250.000,00      | 30.000,00          | 0,00                | 0,00           | 0,00  |
| 24 - ENSINO FUNDAMENTAL  | 6.051.000,00    | 6.764.200,00       | 954.857,83          | 4.833.655,54   | 71,45 |
| 25 - ENSINO MÉDIO  | 60.000,00       | 60.000,00          | 0,00                | 0,00           | 0,00  |
| 26 - ENSINO SUPERIOR   | 0,00            | 0,00               | 0,00                | 0,00           | 0,00  |
| 27 - ENSINO PROFISSIONAL NÃO INTEGRADO AO ENSINO REGULAR                       | 0,00            | 0,00               | 0,00                | 0,00           | 0,00  |
| 28 - OUTRAS  | 2.356.500,00    | 1.721.500,00       | 161.683,13          | 938.733,60     | 54,53 |
| 29 - TOTAL DAS DESPESAS COM AÇÕES TÍPICAS DE MDE (23 + 24 + 25 + 26 + 27 + 28) | 8.717.500,00    | 8.575.700,00       | 1.116.540,96        | 5.772.389,14   | 67,31 |

| DEDUÇÕES CONSIDERADAS PARA FINS DE LIMITE CONSTITUCIONAL  | VALOR        |
|---|--------------|
| 30 - RESULTADO LÍQUIDO DAS TRANSFERÊNCIAS DO FUNDEB = (12)  | 1.404.715,73 |
| 31 - DESPESAS CUSTEADAS COM A COMPLEMENTAÇÃO DO FUNDEB NO EXERCÍCIO   | 955.898,72   |
| 32 - RECEITA DE APLICAÇÃO FINANCEIRA DOS RECURSOS DO FUNDEB ATÉ O BIMESTRE = (50 h)                                       | 9.018,01     |
| 33 - DESPESAS CUSTEADAS COM O SUPERÁVITE FINANCEIRO, DO EXERCÍCIO ANTERIOR, DO FUNDEB                                     | 0,00         |
| 34 - DESPESAS CUSTEADAS COM O SUPERÁVIT FINANCEIRO, DO EXERCÍCIO ANTERIOR, DE OUTROS RECURSOS DE IMPOSTOS                 | 0,00         |
| 35 - RESTOS A PAGAR INSCRITOS NO EXERCÍCIO ANTERIOR SEM DISPONIBILIDADE FINANCEIRA DE RECURSOS DE IMPOSTOS VINCULADOS AO  | 0,00         |
| 36 - CANCELAMENTO, NO EXERCÍCIO, DE RESTOS A PAGAR INSCRITOS COM DISPONIBILIDADE FINANCEIRA DE RECURSOS DE IMPOSTOS VINCL | 0,00         |
| 37 - TOTAL DAS DEDUÇÕES CONSIDERADAS PARA FINS DE LIMITE CONSTITUCIONAL (30 + 31 + 32 + 33 + 34 + 35 + 36)                | 2.369.632,46 |
| 38 - TOTAL DAS DESPESAS PARA FINS DE LIMITE (29 - 37)   | 3.402.756,68 |
| 39 - MÍNIMO DE 25% DAS RECEITAS RESULTANTE DE IMPOSTOS EM MDE ((38 / 3) * 100)  | 38,12        |

**OUTRAS INFORMAÇÕES PARA CONTROLE**

| OUTRAS DESPESAS CUSTEADAS COM RECEITAS ADICIONAIS PARA FINANCIAMENTO DO ENSINO | DOTAÇÃO INICIAL | DOTAÇÃO ATUALIZADA | DESPESAS LIQUIDADAS |                |   |
|--|-----------------|--------------------|---------------------|----------------|---|
|  |                 |                    | No Bimestre         | Até o Bimestre | % |

GOVERNO MUNICIPAL DE SENADOR SÁ  
Relatório Resumido da Execução Orçamentária

**Demonstrativo das Receitas e Despesas com Manutenção e Desenvolvimento do Ensino - MDE**

Orçamentos Fiscal e da Seguridade Social


Período: Janeiro a Outubro de 2015/Bimestre: Setembro e Outubro

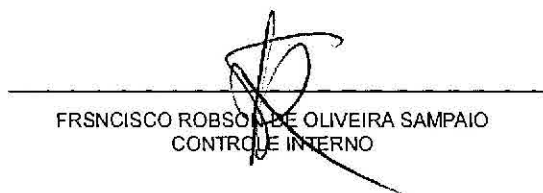
RREO - ANEXO VIII (LDB. art. 72)


R\$ 1,00

| OUTRAS INFORMAÇÕES PARA CONTROLE   |                      |                    |                        |                |      |
|--|----------------------|--------------------|------------------------|----------------|------|
| OUTRAS DESPESAS CUSTEADAS COM RECEITAS ADICIONAIS PARA FINANCIAMENTO DO ENSINO                       | DOTAÇÃO INICIAL      | DOTAÇÃO ATUALIZADA | DESPESAS LIQUIDADAS    |                |      |
|  |                      |                    | No Bimestre            | Até o Bimestre | %    |
| 40 - DESPESAS CUSTEADAS COM A APLICAÇÃO FINANCEIRA DE OUTROS RECURSOS                                | 0,00                 | 0,00               | 0,00                   | 0,00           | 0,00 |
| 41 - DESPESAS CUSTEADAS COM A CONTRIBUIÇÃO SOCIAL DO SALÁRIO-EDUCAÇÃO                                | 0,00                 | 0,00               | 0,00                   | 0,00           | 0,00 |
| 42 - DESPESAS CUSTEADAS COM A OPERAÇÕES DE CRÉDITO   | 0,00                 | 0,00               | 0,00                   | 0,00           | 0,00 |
| 43 - DESPESAS CUSTEADAS COM OUTRAS RECEITAS PARA FINANCIAMENTO DO ENSINO                             | 0,00                 | 0,00               | 0,00                   | 0,00           | 0,00 |
| 44 - TOTAL DAS OUTRAS DESPESAS CUSTEADAS COM RECEITAS ADICIONAIS PARA FINANCIAMENTO DO ENSINO        | 0,00                 | 0,00               | 0,00                   | 0,00           | 0,00 |
| 45 - TOTAL GERAL DAS DESPESAS (29 + 44)  | 0,00                 | 0,00               | 0,00                   | 0,00           | 0,00 |
| RESTOS A PAGAR INSCRITOS COM DISPONIBILIDADE FINANCEIRA DE RECURSOS DE IMPOSTOS VINCULADOS AO ENSINO | SALDO ATÉ O BIMESTRE |                    | CANCELADOS EM 2015 (g) |                |      |
| 46 - RESTOS A PAGAR DE DESPESAS COM FUNDEB   | 0,00                 |                    | 0,00                   |                |      |
| FLUXO FINANCEIRO DOS RECURSOS  |                      |                    | VALOR                  |                |      |
|  |                      |                    | FUNDEB (h)             | FUNDEF         |      |
| 47 - SALDO FINANCEIRO EM 31 DE DEZEMBRO DE [EXERCÍCIO ANTERIOR]                                      |                      |                    | 138.411,11             | 0,00           |      |
| 48 - (+) INGRESSO DE RECURSOS ATÉ O BIMESTRE   |                      |                    | 4.104.881,21           | 0,00           |      |
| 49 - (-) PAGAMENTOS EFETUADOS ATÉ O BIMESTRE   |                      |                    | 4.113.899,22           | 0,00           |      |
| 50 - (+) RECEITA DE APLICAÇÃO FINANCEIRA DOS RECURSOS ATÉ O BIMESTRE                                 |                      |                    | 9.018,01               | 0,00           |      |
| 51 - (=) SALDO FINANCEIRO NO EXERCÍCIO ATUAL   |                      |                    | 0,00                   | 0,00           |      |
| 52 - SALDO ATUAL DAS CONTAS BANCÁRIAS DE VINCULAÇÃO AO FUNDEB 60% e 40% (((47 + 48) - 49) + 50)      |                      |                    | 0,00                   | 0,00           |      |

  
Alex Sandro Rodrigues de Oliveira  
PREFEITO MUNICIPAL

  
PUBLICONT ASSESSORIA E PLANEJAMENTO CONTÁBIL S/C  
LDA  
Contador - CRC/PJ 480

  
FRANCISCO ROBSON DE OLIVEIRA SAMPAIO  
CONTROLE INTERNO

  
João Paulo Vasconcelos Cordeiro  
SEC. DE ADM E FINANÇAS


GOVERNO MUNICIPAL DE SENADOR SÁ  
Relatório Resumido de Execução Orçamentária  
**Demonstrativo das Receitas de Operações de Crédito e Despesas de Capital**  
Orçamento Fiscal e da Seguridade Social  
Período: Janeiro a Outubro de 2015/Bimestre: Setembro e Outubro


RREO - Anexo IX (LRF, Art. 52, inciso I, alíneas "a" e "b" do inciso II e §1º)


R\$ 1,00

| RECEITAS   | PREVISÃO ATUALIZADA<br>(a) | RECEITAS REALIZADAS<br>Até o Bimestre<br>(b) | SALDO NÃO REALIZADO<br>(c) = (a - b)               |  |
|--|----------------------------|--|--|--|
| RECEITAS DE OPERAÇÕES DE CRÉDITO (I)                             | 0,00                       | 0,00   | 0,00   |  |
| DESPESAS   | DOTAÇÃO ATUALIZADA<br>(d)  | DESPESAS EXECUTADAS<br>Até o Bimestre        |  | SALDO NÃO EXECUTADO<br>(g) = (d - (e + f)) |
|  |                            | LIQUIDADAS<br>(e)                            | INSCRITAS EM RESTOS A PAGAR NÃO PROCESSADOS<br>(f) |  |
| DESPESAS DE CAPITAL  | 1.213.440,00               | 207.016,96                                   | 370.070,51   | 636.352,53                                 |
| DESPESAS DE CAPITAL LÍQUIDA (II)                                 | 1.213.440,00               | 207.016,96                                   | 370.070,51   | 636.352,53                                 |
| <b>RESULTADO PARA APURAÇÃO DA REGRA DE OURO (III) = (I - II)</b> | -1.213.440,00              |  | -577.087,47  | -636.352,53                                |

  
Alex Sandro Rodrigues de Oliveira  
PREFEITO MUNICIPAL

  
PUBLICONT ASSESSORIA E PLANEJAMENTO CONTÁBIL S/C  
LDA  
Contador - CRC/PJ 480

  
FRANCISCO ROBSON DE OLIVEIRA SAMPAIO  
CONTROLE INTERNO

  
João Paulo Vasconcelos Cordeiro  
SEC. DE ADM E FINANÇAS

GOVERNO MUNICIPAL DE SENADOR SÁ  
Relatório Resumido da Execução Orçamentária  
Demonstrativo da Projeção do Regime Próprio de Previdência dos Servidores

Orçamentos da Seguridade Social

Período: Janeiro a Outubro de 2015/Bimestre: Setembro e Outubro


RREO - ANEXO X (LRF, art. 53, § 1º, inciso II)

R\$ 1,00

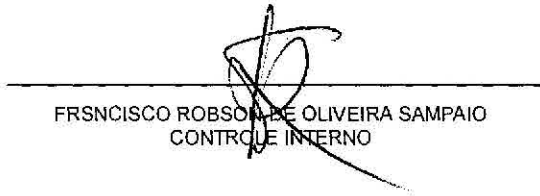
| EXERCÍCIO | RECEITAS PREVIDENCIÁRIAS (a) | DESPESAS PREVIDENCIÁRIAS (a) | RESULTADO PREVIDENCIÁRIO (c) = (a - b) | SALDO FINANCEIRO DO EXERCÍCIO (d) = ("d" exercício anterior) + (c) |
|-----------|------------------------------|------------------------------|--|--|
|           | 0,00                         | 0,00                         | 0,00                                   | 0,00   |



Alex Sandro Rodrigues de Oliveira  
PREFEITO MUNICIPAL



PUBLICONT ASSESSORIA E PLANEJAMENTO CONTÁBIL S/C  
LDA  
Contador - CRC/PJ 480



FRANCISCO ROBSON DE OLIVEIRA SAMPAIO  
CONTROLE INTERNO



João Paulo Vasconcelos Cordeiro  
SEC. DE ADM E FINANÇAS

GOVERNO MUNICIPAL DE SENADOR SÁ  
Relatório Resumido de Execução Orçamentária  
**Demonstrativo das Receita de Alienação de Ativos e Aplicação dos Recursos**  
Orçamento Fiscal e da Seguridade Social  
Período: Janeiro a Outubro de 2015/Bimestre: Setembro e Outubro

RREO - Anexo XI (LRF, Art. 52, inciso I, alíneas "a" e "b" do inciso II e §1º)

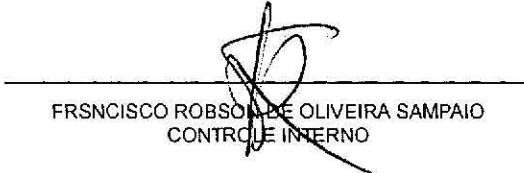
R\$ 1,00

| RECEITAS  | PREVISÃO ATUALIZADA<br>(a) | RECEITAS REALIZADAS<br>Até o Bimestre<br>(b) |  | SALDO NÃO REALIZADO<br>(c) = (a - b)       |
|---|----------------------------|--|--|--|
| RECEITAS DE CAPITAL - ALIENAÇÃO DE ATIVOS (I)<br>ALIENAÇÃO DE BENS MOVEIS | 58.800,00                  | 0,00   |  | 58.800,00                                  |
| DESPESAS  | DOTAÇÃO ATUALIZADA<br>(d)  | DESPESAS EXECUTADAS<br>Até o Bimestre        |  | SALDO NÃO EXECUTADO<br>(g) = (d - (e + f)) |
|   |                            | LIQUIDADAS<br>(e)                            | INSCRITAS EM RESTOS A PAGAR NÃO PROCESSADOS<br>(f) |  |
| APLICAÇÃO DOS RECURSOS DA ALIENAÇÃO DE ATIVOS (II)                        |                            |  |  |  |
| DESPESA DE CAPITAL  |                            |  |  |  |
| Investimentos   | 3.798.000,00               | 0,00   | 0,00   | 3.798.000,00                               |
| Inversões Financeiras   | 50.000,00                  | 0,00   | 0,00   | 50.000,00                                  |
| Amortização da Dívida   | 150.000,00                 | 0,00   | 0,00   | 150.000,00                                 |
| DESPESAS CORRENTES DOS REGIMES DE PREVIDÊNCIA                             |                            |  |  |  |
| Regime Geral da Previdência Social  | 0,00                       | 0,00   | 0,00   | 0,00                                       |
| Regime Próprio de Previdência dos Servidores                              | 0,00                       | 0,00   | 0,00   | 0,00                                       |
| <b>SALDO FINANCEIRO A APLICAR</b>   | 2014<br>(h)                | 2015<br>(i) = (Ib - (IIe + II f))            |  | SALDO ATUAL<br>(j) = (IIIh + IIIi)         |
| VALOR (III)   | 0,00                       | 0,00   |  | 0,00                                       |

Fonte:

  
\_\_\_\_\_  
Alex Sandro Rodrigues de Oliveira  
PREFEITO MUNICIPAL

  
\_\_\_\_\_  
PUBLICONT ASSESSORIA E PLANEJAMENTO CONTÁBIL S/C  
LTDA  
Contador - CRC/PJ 480

  
\_\_\_\_\_  
FRANCISCO ROBSON DE OLIVEIRA SAMPAIO  
CONTROLE INTERNO

  
\_\_\_\_\_  
João Paulo Vasconcelos Cordeiro  
SEC. DE ADM E FINANÇAS



**GOVERNO MUNICIPAL DE SENADOR Sá**  
**Relatório Resumido da Execução Orçamentária**  
**Demonstrativo da Receita e Despesa com Ações de Serviços Públicos de Saúde**  
**Orçamentos Fiscal e da Seguridade Social**  
**Período: Janeiro a Outubro de 2015/Bimestre: Setembro e Outubro**

RREO - ANEXO XII (ADCT. art. 77)

R\$ 1,00

| <b>RECEITAS</b>  | PREVISÃO INICIAL | PREVISÃO ATUALIZADA | RECEITAS REALIZADAS |        |
|--|------------------|---------------------|---------------------|--------|
|  |                  |                     | Até o Bimestre      | %      |
| RECEITA DE IMPOSTOS  | 279.520,00       | 279.520,00          | 130.425,53          | 46,66  |
| Imposto de Renda Retido nas Fontes sobre os Rendimentos do Trabalho                  | 150.000,00       | 150.000,00          | 65.383,08           | 43,58  |
| Imposto sobre Transmissão "Inter Vivos" de Bens Imóveis e de Direitos Reais sobre Im | 2.800,00         | 2.800,00            | 1.403,07            | 50,10  |
| Imposto sobre Serviços de Qualquer Natureza  | 120.000,00       | 120.000,00          | 63.639,38           | 53,03  |
| RECEITAS DE TRANSFERÊNCIAS CONSTITUCIONAIS LEGAIS                                    | 10.768.800,00    | 10.768.800,00       | 8.795.451,68        | 81,67  |
| Cota-Parte do Fundo de Participação dos Municípios - Cota Mensal                     | 7.399.160,00     | 7.399.160,00        | 6.048.146,50        | 81,74  |
| Cota-Parte do Imposto Sobre a Propriedade Territorial Rural                          | 2.240,00         | 2.240,00            | 1.032,26            | 46,08  |
| Transferência Financeira do ICMS – Desoneração – L.C. Nº 87/96                       | 10.080,00        | 10.080,00           | 9.124,39            | 90,51  |
| Cota-Parte do ICMS   | 3.245.000,00     | 3.245.000,00        | 2.657.202,42        | 81,88  |
| Cota-Parte do IPVA   | 100.000,00       | 100.000,00          | 66.912,41           | 66,91  |
| Cota-Parte do IPI sobre Exportação   | 12.320,00        | 12.320,00           | 13.033,70           | 105,79 |
| TOTAL  | 11.041.600,00    | 11.041.600,00       | 8.925.877,21        | 80,83  |

| <b>DESPESAS CORRENTES</b><br>(Por Grupo de Natureza da Despesa) | DOTAÇÃO INICIAL | DOTAÇÃO ATUALIZADA | DESPESAS LIQUIDADAS |       |
|---|-----------------|--------------------|---------------------|-------|
|   |                 |                    | Até o Bimestre      | %     |
| DESPESAS CORRENTES  | 2.980.000,00    | 3.366.700,00       | 2.187.300,55        | 64,96 |
| Pessoal e Encargos Sociais                                      | 1.852.000,00    | 1.518.000,00       | 1.183.897,22        | 77,99 |
| Juros e Encargos da Dívida                                      | 0,00            | 0,00               | 0,00                | 0,00  |
| Outras Despesas Correntes                                       | 1.128.000,00    | 1.848.700,00       | 1.003.403,33        | 54,27 |
| DESPESAS DE CAPITAL   | 378.000,00      | 287.000,00         | 48.207,48           | 16,79 |
| Investimentos   | 378.000,00      | 287.000,00         | 48.207,48           | 16,79 |
| Inversões Financeiras   | 0,00            | 0,00               | 0,00                | 0,00  |
| Amortização da Dívida   | 0,00            | 0,00               | 0,00                | 0,00  |
| TOTAL (IV)  | 3.358.000,00    | 3.653.700,00       | 2.235.508,03        | 0,00  |

| <b>DESPESAS PRÓPRIAS COM AÇÕES E SERVIÇOS PÚBLICOS DE SAÚDE</b>          | DOTAÇÃO INICIAL | DOTAÇÃO ATUALIZADA | DESPESAS LIQUIDADAS |        |
|--|-----------------|--------------------|---------------------|--------|
|  |                 |                    | Até o Bimestre      | %      |
| DESPESAS COM SAÚDE (V) = (IV)  | 3.358.000,00    | 3.653.700,00       | 2.235.508,03        | 61,18  |
| (-) DESPESAS COM INATIVOS E PENSIONISTAS                                 | 43.000,00       | 43.000,00          | 0,00                | 0,00   |
| (-) DESPESAS CUSTEADAS COM OUTROS RECURSOS DESTINADOS À SAÚDE            | 545.818,23      | 545.818,23         | 545.818,23          | 100,00 |
| Recursos de Transferências do Sistema Único de Saúde                     | 0,00            | 0,00               | 0,00                | 0,00   |
| Recursos de Operações de Crédito   | 0,00            | 0,00               | 0,00                | 0,00   |
| Outros Recursos  | 0,00            | 0,00               | 0,00                | 0,00   |
| (-) RESTOS A PAGAR INSCRITOS NO EXERCÍCIO SEM DISPONIBILIDADE FINANCEIRA | 0,00            | 0,00               | 0,00                | 0,00   |
| TOTAL DAS DESPESAS PRÓPRIAS COM AÇÕES E SERVIÇOS PÚBLICOS DE SAÚDE       | 2.769.181,77    | 3.064.881,77       | 1.689.689,80        | 55,13  |

| <b>CONTROLE DE RESTOS A PAGAR VINCULADOS À SAÚDE INSCRITOS EM EXERCÍCIOS ANTERIORES</b> | RESTOS A PAGAR INSCRITOS COM DISPONIBILIDADE FINANCEIRA DE RECURSOS PRÓPRIOS VINCULADOS |                       |
|---|---|-----------------------|
|   | Inscritos em Exercícios Anteriores  | Cancelado em 2015 (f) |
| RESTOS A PAGAR DE DESPESAS PRÓPRIAS COM AÇÕES E SERVIÇOS PÚBLICOS DE SAÚDE (VII)        | 0,00  | 0,00                  |

|   |       |
|---|-------|
| <b>PARTICIPAÇÃO DAS DESPESAS COM AÇÕES E SERVIÇOS PÚBLICOS DE SAÚDE NA RECEITA DE IMPOSTOS LÍQUIDA E TRANSFERÊNCIAS CONSTITUCIONAIS LEGAIS - LIMITE CONSTITUCIONAL &lt;%&gt; ((VI - VII f) / 1)</b> | 18,93 |
|---|-------|

| <b>DESPESAS COM SAÚDE</b><br>(Por Subfunção) | DOTAÇÃO INICIAL | DOTAÇÃO ATUALIZADA | DESPESAS LIQUIDADAS |       |
|--|-----------------|--------------------|---------------------|-------|
|  |                 |                    | Até o Bimestre      | %     |
| Administração Geral                          | 1.807.000,00    | 2.557.500,00       | 1.645.112,63        | 64,32 |
| Atenção Básica                               | 1.320.000,00    | 1.008.200,00       | 588.595,40          | 58,38 |
| Assistência Hospitalar e Ambulatorial        | 231.000,00      | 88.000,00          | 1.800,00            | 2,04  |
| TOTAL  | 3.358.000,00    | 3.653.700,00       | 2.235.508,03        | 61,18 |

GOVERNO MUNICIPAL DE SENADOR SÁ  
Relatório Resumido da Execução Orçamentária  
Demonstrativo da Receita e Despesa com Ações de Serviços Públicos de Saúde  
Orçamentos Fiscal e da Seguridade Social  
Período: Janeiro a Outubro de 2015/Bimestre: Setembro e Outubro


RREO - ANEXO XII (ADCT, art. 77)

R\$ 1,00




---

Alex Sandro Rodrigues de Oliveira  
PREFEITO MUNICIPAL



---

PUBLICONT ASSESSORIA E PLANEJAMENTO CONTÁBIL S/C  
LTDA  
Contador - CRC/PJ 480



---

FRANCISCO ROBSON DE OLIVEIRA SAMPAIO  
CONTROLE INTERNO



---

João Paulo Vasconcelos Cordeiro  
SEC. DE ADM E FINANÇAS

GOVERNO MUNICIPAL DE SENADOR Sá  
Relatório Resumido da Execução Orçamentária  
Demonstrativo das Parcerias Público-Privadas

Orçamentos Fiscal e da Seguridade Social

Período: Janeiro a Outubro de 2015/Bimestre: Setembro e Outubro

RREO - ANEXO XIII (Lei nº 11.079, de 30.12.2004, arts. 22, 25 e 28)

R\$ 1,00

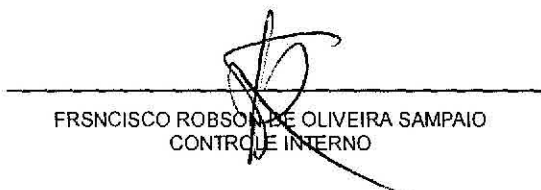
| ESPECIFICAÇÃO                                     | SALDO TOTAL EM 31 DE DEZEMBRO DO EXERCÍCIO ANTERIOR (a) | REGISTROS EFETUADOS EM 2015 |                    | SALDO TOTAL |
|---|---|-----------------------------|--------------------|-------------|
|   |   | No Bimestre                 | Até o Bimestre (b) |             |
| TOTAL DE ATIVOS                                   | 0,00  | 0,00                        | 0,00               | 0,00        |
| Direitos Futuros                                  | 0,00  | 0,00                        | 0,00               | 0,00        |
| Ativos Contabilizados na SPE                      | 0,00  | 0,00                        | 0,00               | 0,00        |
| Contrapartida parameter Provisões de PPP          | 0,00  | 0,00                        | 0,00               | 0,00        |
| TOTAL DE PASSIVOS (I)                             | 0,00  | 0,00                        | 0,00               | 0,00        |
| Obrigações Não Relacionadas a Serviços            | 0,00  | 0,00                        | 0,00               | 0,00        |
| Contrapartida para Ativos da SPE                  | 0,00  | 0,00                        | 0,00               | 0,00        |
| Provisões de PPP                                  | 0,00  | 0,00                        | 0,00               | 0,00        |
| GARANTIAS DE PPP (II)                             | 0,00  | 0,00                        | 0,00               | 0,00        |
| SALDO LÍQUIDO DE PASSIVOS DE PPP (III) = (I - II) | 0,00  | 0,00                        | 0,00               | 0,00        |
| PASSIVOS CONTINGENTES                             | 0,00  | 0,00                        | 0,00               | 0,00        |
| Contraprestações Futuras                          | 0,00  | 0,00                        | 0,00               | 0,00        |
| Riscos Não Provisionados                          | 0,00  | 0,00                        | 0,00               | 0,00        |
| Outros Passivos Contingentes                      | 0,00  | 0,00                        | 0,00               | 0,00        |
| ATIVOS CONTINGENTES                               | 0,00  | 0,00                        | 0,00               | 0,00        |
| Serviços Futuros                                  | 0,00  | 0,00                        | 0,00               | 0,00        |
| Outros Ativos Contingentes                        | 0,00  | 0,00                        | 0,00               | 0,00        |

| DESPESAS DE PPP                | EXERCÍCIO ANTERIOR | EXERCÍCIO CORRENTE (EC) | <EC+1> | <EC+2> | <EC+3> | <EC+4> | <EC+5> | <EC+6> | <EC+7> | <EC+8> | <EC+9> |
|--------------------------------|--------------------|-------------------------|--------|--------|--------|--------|--------|--------|--------|--------|--------|
| Do Ente Federado               | 0,00               | 0,00                    | 0,00   | 0,00   | 0,00   | 0,00   | 0,00   | 0,00   | 0,00   | 0,00   | 0,00   |
| Das Estatais Não-Dependentes   | 0,00               | 0,00                    | 0,00   | 0,00   | 0,00   | 0,00   | 0,00   | 0,00   | 0,00   | 0,00   | 0,00   |
| TOTAL DAS DESPESAS             | 0,00               | 0,00                    | 0,00   | 0,00   | 0,00   | 0,00   | 0,00   | 0,00   | 0,00   | 0,00   | 0,00   |
| RECEITA CORRENTE LÍQUIDA (RCL) | 0,00               | 0,00                    | 0,00   | 0,00   | 0,00   | 0,00   | 0,00   | 0,00   | 0,00   | 0,00   | 0,00   |
| TOTAL DAS DESPESAS / RCL (%)   | 0,00               | 0,00                    | 0,00   | 0,00   | 0,00   | 0,00   | 0,00   | 0,00   | 0,00   | 0,00   | 0,00   |

Nota:

  
Alex Sandro Rodrigues de Oliveira  
PREFEITO MUNICIPAL

  
PUBLICONT ASSESSORIA E PLANEJ. CONTABIL S/C  
LTD A  
Contador - CRC/PJ 480

  
FRSNCISCO ROBSON DE OLIVEIRA SAMPAIO  
CONTROLE INTERNO

  
João Paulo Vasconcelos Cordeiro  
SEC. DE ADM E FINANÇAS

GOVERNO MUNICIPAL DE SENADOR Sá  
Relatório Resumido de Execução Orçamentária  
**Demonstrativo Simplificado do Relatório Resumido da Execução Orçamentária**  
Orçamento Fiscal e da Seguridade Social  
Período: Janeiro a Outubro de 2015/Bimestre: Setembro e Outubro

RREO - Anexo XIV (LRF, Art. 52, inciso I, alíneas "a" e "b" do inciso II e §1º)

R\$ 1,00

| <b>BALANÇO ORÇAMENTÁRIO</b>                             | No Bimestre                         |  | Até o Bimestre               |                  |
|---|-------------------------------------|--|------------------------------|------------------|
| <b>RECEITAS</b>   |                                     |  |                              |                  |
| PREVISÃO INICIAL  |                                     | 21.850.000,00                              |                              | 21.850.000,00    |
| PREVISÃO ATUALIZADA                                     |                                     | 21.850.000,00                              |                              | 21.850.000,00    |
| RECEITAS REALIZADAS                                     |                                     | 2.311.355,76                               |                              | 13.619.406,69    |
| DÉFICIT ORÇAMENTÁRIO                                    |                                     | 500.673,83                                 |                              | 500.673,83       |
| SALDOS DE EXERCÍCIOS ANTERIORES                         |                                     | 0,00                                       |                              | 0,00             |
| <b>DESPESAS</b>   |                                     |  |                              |                  |
| DOTAÇÃO INICIAL   |                                     | 21.850.000,00                              |                              | 21.850.000,00    |
| CRÉDITOS ADICIONAIS                                     |                                     | 0,00                                       |                              | 0,00             |
| DOTAÇÃO ATUALIZADA                                      |                                     | 21.873.000,00                              |                              | 21.873.000,00    |
| DESPESA EMPENHADA                                       |                                     | 1.047.636,75                               |                              | 19.009.829,73    |
| DESPESA LIQUIDADADA                                     |                                     | 2.429.817,16                               |                              | 13.619.406,69    |
| SUPERÁVIT ORÇAMENTÁRIO                                  |                                     | 0,00                                       |                              | 0,00             |
| <b>DESPESA POR FUNÇÃO/SUBFUNÇÃO</b>                     |                                     | No Bimestre                                |                              | Até o Bimestre   |
| DESPESAS EMPENHADAS                                     |                                     | 1.047.636,75                               |                              | 19.009.829,73    |
| DESPESAS LIQUIDADADAS                                   |                                     | 2.429.817,16                               |                              | 13.619.406,69    |
| <b>RECEITA CORRENTE LÍQUIDA - RCL</b>                   |                                     |  | Até o Bimestre               |                  |
| RECEITA CORRENTE LÍQUIDA                                |                                     |  |                              | 15.913.974,05    |
| <b>RECEITAS E DESPESAS DOS REGIMES DE PREVIDÊNCIA</b>   |                                     | No Bimestre                                |                              | Até o Bimestre   |
| <b>Regime Geral de Previdência Social</b>               |                                     |  |                              |                  |
| RECEITAS PREVIDENCIÁRIAS REALIZADAS GERAL               |                                     | 0,00                                       |                              | 0,00             |
| DESPESAS PREVIDENCIÁRIAS LIQUIDADAS GERAL               |                                     | 0,00                                       |                              | 0,00             |
| RESULTADO PREVIDENCIÁRIO GERAL                          |                                     | 0,00                                       |                              | 0,00             |
| <b>Regime Próprio de Previdência dos Servidores</b>     |                                     |  |                              |                  |
| RECEITAS PREVIDENCIÁRIAS REALIZADAS RPPS                |                                     | 0,00                                       |                              | 0,00             |
| DESPESAS PREVIDENCIÁRIAS LIQUIDADAS RPPS                |                                     | 0,00                                       |                              | 0,00             |
| RESULTADO PREVIDENCIÁRIO RPPS                           |                                     | 0,00                                       |                              | 0,00             |
| <b>RESULTADOS NOMINAL E PRIMÁRIO</b>                    | Meta Fixada no<br>AMF da LDO<br>(a) | Resultado Apurado<br>Até o Bimestre<br>(b) | % em Relação à Meta<br>(b/a) |                  |
| RESULTADO NOMINAL                                       | 0,00                                | - 813.296,83                               |                              | 0,00             |
| RESULTADO PRIMÁRIO                                      | 0,00                                | -5.817.504,28                              |                              | 0,00             |
| <b>RESTOS A PAGAR POR PODER E MINISTÉRIO PÚBLICO</b>    | Inscrição                           | Cancelamento<br>Até o Bimestre             | Pagamento<br>Até o Bimestre  | Saldo<br>a Pagar |
| <b>RESTOS A PAGAR PROCESSADOS</b>                       |                                     |  |                              |                  |
| Poder Executivo   | 1.033.010,00                        | 0,00                                       | 933.188,27                   | 99.821,73        |
| Poder Legislativo                                       | 0,00                                | 0,00                                       | 0,00                         | 0,00             |
| <b>RESTOS A PAGAR NÃO PROCESSADOS</b>                   |                                     |  |                              |                  |
| Poder Executivo   | 3.292.661,71                        | 0,00                                       | 574.049,56                   | 2.718.612,15     |
| Poder Legislativo                                       | 0,00                                | 0,00                                       | 0,00                         | 0,00             |
| <b>TOTAL</b>  | 4.325.671,71                        | 0,00                                       | 1.507.237,83                 | 2.818.433,88     |
| <b>DESPESAS COM AÇÕES TÍPICAS DE MDE</b>                | Valor Apurado<br>Até o Bimestre     | Limites Constitucionais Anuais             |                              |                  |
|   |                                     | % Mínimo a<br>Aplicar no<br>Exercício      | % Aplicado Até o Bimestre    |                  |
| Mínimo Anual de <18% / 25%> das Receitas de Impostos em | 3.402.756,68                        | 25,00                                      | 38,12                        |                  |
| Mínimo Anual de 60% do FUNDEB na Remuneração do         | 3.046.308,09                        | 60,00                                      | 63,02                        |                  |

GOVERNO MUNICIPAL DE SENADOR SÁ  
 Relatório Resumido de Execução Orçamentária  
**Demonstrativo Simplificado do Relatório Resumido da Execução Orçamentária**  
 Orçamento Fiscal e da Seguridade Social  
 Período: Janeiro a Outubro de 2015/Bimestre: Setembro e Outubro


RREO - Anexo XIV (LRF, Art. 52, inciso I, alíneas "a" e "b" do inciso II e §1º)

R\$ 1,00

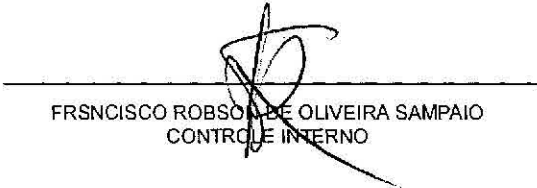
| <b>RECEITAS DE OPERAÇÕES DE CRÉDITO E DESPESAS DE CAPITAL</b>  | Valor Apurado Até o Bimestre | Saldo Não Realizado             |                           |
|--|------------------------------|---------------------------------|---------------------------|
| Receitas de Operações de Crédito                               | 0,00                         | 0,00                            |                           |
| Despesa de Capital Líquida                                     | 207.016,96                   | 636.352,53                      |                           |
| <b>RECEITA DE ALIENAÇÃO DE ATIVOS E APLICAÇÃO DOS RECURSOS</b> | Valor Apurado Até o Bimestre | Saldo a Realizar                |                           |
| Receita de Capital Resultante da Alienação de Ativos           | 0,00                         | 58.800,00                       |                           |
| Aplicação dos Recursos da Alienação de Ativos                  | 0,00                         | 0,00                            |                           |
| <b>DESPESAS COM AÇÕES E SERVIÇOS PÚBLICOS DE SAÚDE</b>         | Valor Apurado Até o Bimestre | Limite Constitucional Anual     |                           |
|  |                              | % Mínimo a Aplicar no Exercício | % Aplicado Até o Bimestre |
| Despesas Próprias com Ações e Serviços Públicos de Saúde       | 1.689.689,80                 | 15,00                           | 18,93                     |



Alex Sandro Rodrigues de Oliveira  
 PREFEITO MUNICIPAL



PUBLICONT ASSESSORIA E PLANEJAMENTO CONTÁBIL S/C  
 LTDA  
 Contador - CRC/PJ 480



FRANCISCO ROBSON DE OLIVEIRA SAMPAIO  
 CONTROLE INTERNO



João Paulo Vasconcelos Cordeiro  
 SEC. DE ADM E FINANÇAS