


Estado do Ceará
GOVERNO MUNICIPAL DE SENADOR SÁ
EDITAL DE PUBLICAÇÃO Nº 2013.11.29-1

O Prefeito Municipal do Município de Senador Sá - Estado do Ceará, Cidadão Alex Sandro Rodrigues de Oliveira, em pleno exercício do cargo e no uso competente de suas atribuições, notadamente as conferidas pelo Art. 28, Inciso X, da Constituição do Estado do Ceará, **RESOLVE** publicar mediante afixação nos locais de amplo acesso do público em geral no âmbito do Município de Senador Sá/CE, o **RELATÓRIO RESUMIDO DA EXECUÇÃO ORÇAMENTÁRIA - RREO**, atinente ao **5º BIMESTRE** do exercício financeiro de **2013**.

PUBLIQUE-SE, DIVULGUE-SE, CUMPRA-SE.

Paço do Poder Executivo Municipal de Senador Sá - Estado do Ceará.
Em, 29 de Novembro de 2013.



Alex Sandro Rodrigues de Oliveira
Prefeito Municipal

DECLARAÇÃO

Em cumprimento ao art. 7º da Instrução Normativa do TCM nº 03/2000, **DECLARO**, para fins de prova junto a esse Órgão de Controle Externo, que a GOVERNO MUNICIPAL DE SENADOR Sá - CE publicou mediante afixação nos locais de amplo acesso público em geral no âmbito do Município de Senador Sá e no site www.publicont.com.br o **R.R.E.O. (Relatório Resumido de Execução Orçamentária)** (art. 54 da Lei Complementar nº 101/2000), referente ao 5º **BIMESTRE de 2013**, conforme EDITAL DE PUBLICAÇÃO anexo.

Senador Sá - CE, 29 de Novembro de 2013.



Alex Sandro Rodrigues de Oliveira
Prefeito Municipal

GOVERNO MUNICIPAL DE SENADOR SÁ
Relatório Resumido de Execução Orçamentária

Balanco Orçamentário

Orçamento Fiscal e da Seguridade Social

Período: Janeiro a Outubro de 2013/Bimestre: Setembro e Outubro

RREO - Anexo I (LRF, Art. 52, inciso I, alíneas "a" e "b" do inciso II e §1º)

| Receitas (Exceto Intra-Orçamentárias) (I) | Receitas Realizadas | | | | | | Saldo a Realizar (a-c) | | |
|--|----------------------|-------------------------|--------------------------------|---------------------|--------------------|---------------------|------------------------|------------------------|--------------|
| | Previsão Inicial (d) | Previsão Atualizada (a) | No Bimestre (b) | | Até o Bimestre (c) | | | | |
| | | | % (b/a) | | % (c/a) | | | | |
| Receitas Correntes | 13.916.663,78 | 13.916.663,78 | 2.502.924,52 | 17,99 | 12.475.598,65 | 89,65 | 1.441.065,13 | | |
| Receita Tributária | 338.500,00 | 338.500,00 | 59.613,99 | 17,61 | 80.375,43 | 23,74 | 258.124,57 | | |
| Impostos | 333.500,00 | 333.500,00 | 58.459,72 | 17,53 | 79.146,16 | 23,73 | 254.353,84 | | |
| Taxas | 5.000,00 | 5.000,00 | 1.154,27 | 23,09 | 1.229,27 | 24,59 | 3.770,73 | | |
| Receitas de Contribuições | 65.000,00 | 65.000,00 | 0,00 | 0,00 | 0,00 | 0,00 | 65.000,00 | | |
| Contribuições Econômicas | 65.000,00 | 65.000,00 | 0,00 | 0,00 | 0,00 | 0,00 | 65.000,00 | | |
| Receita Patrimonial | 12.700,00 | 12.700,00 | 9.162,45 | 72,15 | 30.363,54 | 239,08 | -17.663,54 | | |
| Receitas de Valores Mobiliários | 12.700,00 | 12.700,00 | 9.162,45 | 72,15 | 30.363,54 | 239,08 | -17.663,54 | | |
| Receita de Serviços | 17.500,00 | 17.500,00 | 0,00 | 0,00 | 0,00 | 0,00 | 17.500,00 | | |
| Transferências Correntes | 13.468.263,78 | 13.468.263,78 | 2.294.185,80 | 17,03 | 12.222.005,63 | 90,75 | 1.246.258,15 | | |
| Transferências Intergovernamentais | 12.501.213,78 | 12.501.213,78 | 2.257.883,54 | 18,06 | 11.869.919,63 | 94,95 | 631.294,15 | | |
| Transferências de Convênios | 967.050,00 | 967.050,00 | 36.302,26 | 3,75 | 352.086,00 | 36,41 | 614.964,00 | | |
| Outras Receitas Correntes | 14.700,00 | 14.700,00 | 139.962,28 | 952,12 | 142.854,05 | 971,80 | -128.154,05 | | |
| Multas e Juros de Mora | 2.100,00 | 2.100,00 | 1.596,15 | 76,01 | 3.458,32 | 164,68 | -1.358,32 | | |
| Indenizações e Restituições | 2.100,00 | 2.100,00 | 0,00 | 0,00 | 0,00 | 0,00 | 2.100,00 | | |
| Receitas de Capital | 4.782.130,96 | 4.782.130,96 | 372.681,69 | 7,79 | 462.349,70 | 9,67 | 4.319.781,26 | | |
| Alienação de Bens | 52.500,00 | 52.500,00 | 0,00 | 0,00 | 0,00 | 0,00 | 52.500,00 | | |
| Alienação de Bens Móveis | 52.500,00 | 52.500,00 | 0,00 | 0,00 | 0,00 | 0,00 | 52.500,00 | | |
| Transferências de Capital | 4.467.130,96 | 4.467.130,96 | 372.681,69 | 8,34 | 462.349,70 | 10,35 | 4.004.781,26 | | |
| Transferências Intergovernamentais | 1.888.701,36 | 1.888.701,36 | 99.699,69 | 5,28 | 157.616,20 | 8,35 | 1.731.085,16 | | |
| Transferências de Convênios | 2.578.429,60 | 2.578.429,60 | 272.982,00 | 10,59 | 304.733,50 | 11,82 | 2.273.696,10 | | |
| Outras Receitas de Capital | 262.500,00 | 262.500,00 | 0,00 | 0,00 | 0,00 | 0,00 | 262.500,00 | | |
| Outras Receitas | 262.500,00 | 262.500,00 | 0,00 | 0,00 | 0,00 | 0,00 | 262.500,00 | | |
| Receitas Correntes Intra-Orçamentárias (II) | 0,00 | 0,00 | 0,00 | 0,00 | 0,00 | 0,00 | 0,00 | | |
| Subtotal das Receitas (III) = (I + II) | 18.698.794,74 | 18.698.794,74 | 2.875.606,21 | ----- | 12.937.948,35 | ----- | 5.760.846,39 | | |
| Operações de Crédito | | | | | | | | | |
| Refinanciamento (IV) | | | | | | | | | |
| Déficit (VI) | | | | | | | | | |
| Total (VII) = (V + VI) | 18.698.794,74 | 18.698.794,74 | 2.875.606,21 | ----- | 12.937.948,35 | ----- | - | | |
| Saldos de Exercícios Anteriores (Utilizado para Créditos Adicionais) | | | | | | | | | |
| Despesas | | | | | | | | | |
| Despesas (Exceto Intra-Orçamentárias) (VIII) DESPESAS CORRENTES | Dotação Inicial (d) | Créditos Adicionais (e) | Dotações Atualizadas (f)=(d+e) | Despesas Empenhadas | | Despesas Liquidadas | | Saldo a Liquidar (f-g) | |
| | | | | No Bimestre | Até o Bimestre | No Bimestre | Até o Bimestre (g) | | |
| | 13.886.486,06 | 2.752.350,00 | 16.638.836,06 | 1.615.433,21 | 15.989.032,31 | 2.403.379,64 | 11.135.681,32 | 66,93 | 5.503.154,74 |

GOVERNO MUNICIPAL DE SENADOR SÁ
Relatório Resumido de Execução Orçamentária


Balanco Orçamentário


Orçamento Fiscal e da Seguridade Social


Período: Janeiro a Outubro de 2013/Bimestre: Setembro e Outubro

RREO - Anexo I (LRF, Art. 52, inciso I, alíneas "a" e "b" do inciso II e §1º)

| | 7.010.968,56 | 82.200,00 | 7.093.168,56 | 1.021.000,00 | 6.956.158,86 | 1.166.662,48 | 5.760.597,56 | 81,21 | 1.332.571,00 |
|--|---------------|---------------|---------------|--------------|---------------|--------------|---------------|-------|--------------|
| PESSOAL E ENCARGOS SOCIAIS | 11.550,00 | -11.000,00 | 550,00 | 0,00 | 0,00 | 0,00 | 0,00 | 0,00 | 550,00 |
| JUROS E ENCARGOS DA DÍVIDA | 6.863.967,50 | 2.681.150,00 | 9.545.117,50 | 594.433,21 | 9.032.873,45 | 1.236.717,16 | 5.375.083,76 | 56,31 | 4.170.033,74 |
| OUTRAS DESPESAS CORRENTES | 4.639.058,68 | -2.752.350,00 | 1.886.708,68 | -89.603,64 | 1.774.320,40 | 488.050,20 | 862.222,09 | 45,70 | 1.024.486,59 |
| DESPESAS DE CAPITAL | 4.331.828,68 | -2.536.850,00 | 1.794.978,68 | 396,36 | 1.684.320,40 | 482.895,69 | 819.615,43 | 45,66 | 975.363,25 |
| INVESTIMENTOS | 11.550,00 | -11.000,00 | 550,00 | 0,00 | 0,00 | 0,00 | 0,00 | 0,00 | 550,00 |
| INVERSÕES FINANCEIRAS | 295.680,00 | -204.500,00 | 91.180,00 | -90.000,00 | 90.000,00 | 5.154,51 | 42.606,66 | 46,73 | 48.573,34 |
| AMORTIZAÇÃO DA DÍVIDA | 173.250,00 | 0,00 | 173.250,00 | 0,00 | 0,00 | 0,00 | 0,00 | 0,00 | 173.250,00 |
| Reserva de Contingência | 173.250,00 | 0,00 | 173.250,00 | 0,00 | 0,00 | 0,00 | 0,00 | 0,00 | 173.250,00 |
| Reserva de Contingência | | | | | | | | | |
| Despesas Intra-Orçamentárias (IX) | | | | | | | | | |
| Subtotal das Despesas (X) = (VIII + IX) | 18.698.794,74 | 0,00 | 18.698.794,74 | 1.525.829,57 | 17.763.352,71 | 2.891.429,84 | 11.997.903,41 | ----- | 6.700.891,33 |
| Amortização da Div. / Refinanciamento (XI) | | | | | | | | | |
| Subtotal c/ Refinanciamento (XII) = (X + XI) | 18.698.794,74 | 0,00 | 18.698.794,74 | 1.525.829,57 | 17.763.352,71 | 2.891.429,84 | 11.997.903,41 | ----- | 6.700.891,33 |
| Superávit (XIII) | - | - | - | - | - | - | 2.378.126,77 | - | - |
| Total (XIV) = (XII + XIII) | 18.698.794,74 | 0,00 | 18.698.794,74 | 1.525.829,57 | 17.763.352,71 | 2.891.429,84 | 14.376.030,18 | - | - |


Alex Sandro Rodrigues de Oliveira
Prefeito Municipal


MARCOS SÂMIO SILVA GALVÃO
CONTROLADOR INTERNO


PUBLICONT ASS. E PLA. CONTABIL S/C LTDA
Contador - CRC 480


João Paulo Vasconcelos Cordeiro
SEC. FINANÇAS

GOVERNO MUNICIPAL DE SENADOR SÁ
Relatório Resumido de Execução Orçamentária
Demonstrativo da Execução das Despesas por Função/Subfunção
Orçamento Fiscal e da Seguridade Social

Período: Janeiro a Outubro de 2013/Bimestre: Setembro e Outubro

RREO - Anexo II (LRF, Art. 52, inciso II, alínea "c")

| Função/Subfunção | Dotação Inicial | Dotação Atualizada (a) | Despesas Empenhadas | | Despesas Liquidadas | | % | % | Saldo a Liquidar (a-b) | | |
|---|-----------------|------------------------|---------------------|----------------|---------------------|--------------------|-------|-------|------------------------|---------------|-------|
| | | | No Bimestre | Até o Bimestre | No Bimestre | Até o Bimestre (b) | | | | (b / total b) | (b/a) |
| | | | | | | | | | | | |
| Despesas (Exceto Intra-Orçamentárias) (I) | | | | | | | | | | | |
| Legislativa | 811.000,00 | 811.000,00 | 98.146,10 | 599.410,87 | 110.951,03 | 474.062,30 | 3,95 | 58,45 | 336.937,70 | | |
| Ação Legislativa | 811.000,00 | 811.000,00 | 98.146,10 | 599.410,87 | 110.951,03 | 474.062,30 | 3,95 | 58,45 | 336.937,70 | | |
| Administração | 3.479.820,00 | 4.267.120,00 | 112.122,51 | 4.145.229,58 | 441.133,33 | 2.572.593,63 | 21,44 | 60,29 | 1.694.526,37 | | |
| Administração Geral | 2.861.895,00 | 4.020.695,00 | 152.122,51 | 3.908.179,58 | 366.529,55 | 2.386.693,07 | 19,89 | 59,36 | 1.634.001,93 | | |
| Administração Financeira | 242.550,00 | 129.050,00 | 0,00 | 127.050,00 | 27.853,46 | 111.590,37 | 0,93 | 86,47 | 17.459,63 | | |
| Providência do Regime Estatutário | 375.375,00 | 117.375,00 | -40.000,00 | 110.000,00 | 46.750,32 | 74.310,19 | 0,62 | 63,31 | 43.064,81 | | |
| Assistência Social | 1.033.263,00 | 632.613,00 | 80.983,56 | 570.577,34 | 132.147,65 | 384.143,43 | 3,20 | 60,72 | 248.469,57 | | |
| Administração Geral | 355.740,00 | 481.090,00 | 48.664,70 | 462.780,48 | 99.380,79 | 291.682,57 | 2,43 | 60,63 | 189.407,43 | | |
| Assistência ao Idoso | 16.170,00 | 19.170,00 | 4.715,20 | 4.965,20 | 4.965,20 | 4.965,20 | 0,04 | 25,90 | 14.204,80 | | |
| Assistência à Criança e ao Adolescente | 247.863,00 | 69.363,00 | 15.421,88 | 49.421,88 | 15.201,88 | 43.451,88 | 0,36 | 62,64 | 25.911,12 | | |
| Assistência Comunitária | 413.490,00 | 62.990,00 | 12.181,78 | 53.409,78 | 12.599,78 | 44.043,78 | 0,37 | 69,92 | 18.946,22 | | |
| Saúde | 2.731.228,50 | 2.966.228,50 | 218.160,13 | 2.728.321,04 | 437.080,20 | 1.985.767,52 | 16,55 | 66,95 | 980.460,98 | | |
| Administração Geral | 1.320.973,50 | 2.024.973,50 | 108.702,25 | 1.882.704,93 | 303.878,27 | 1.329.020,43 | 11,08 | 65,63 | 695.953,07 | | |
| Atenção Básica | 958.650,00 | 901.650,00 | 108.257,88 | 829.343,11 | 132.501,93 | 641.524,09 | 5,35 | 71,15 | 260.125,91 | | |
| Assistência Hospitalar e Ambulatorial | 451.605,00 | 39.605,00 | 1.200,00 | 16.273,00 | 700,00 | 15.223,00 | 0,13 | 38,44 | 24.382,00 | | |
| Educação | 5.820.821,36 | 7.001.221,36 | 884.228,37 | 6.909.996,28 | 1.301.825,19 | 5.372.057,76 | 44,77 | 76,73 | 1.629.163,60 | | |
| Administração Geral | 665.511,00 | 895.011,00 | 34.811,59 | 877.293,59 | 145.993,96 | 556.597,12 | 4,64 | 62,19 | 338.413,88 | | |
| Alimentação e Nutrição | 147.840,00 | 261.140,00 | 51.991,35 | 259.956,75 | 71.370,77 | 189.193,63 | 1,58 | 72,45 | 71.946,37 | | |
| Ensino Fundamental | 4.251.684,56 | 4.751.884,56 | 785.825,43 | 4.724.228,22 | 891.992,25 | 3.718.440,63 | 30,99 | 78,25 | 1.033.443,93 | | |
| Ensino Médio | 34.650,00 | 1.150,00 | 0,00 | 0,00 | 0,00 | 0,00 | 0,00 | 0,00 | 1.150,00 | | |
| Educação Infantil | 486.670,80 | 536.770,80 | 0,00 | 504.484,22 | 180.158,21 | 363.792,88 | 3,03 | 67,77 | 172.977,92 | | |
| Educação de Jovens e Adultos | 43.890,00 | 6.190,00 | 0,00 | 0,00 | 0,00 | 0,00 | 0,00 | 0,00 | 6.190,00 | | |
| Difusão Cultural | 190.575,00 | 549.075,00 | 11.600,00 | 544.033,50 | 12.310,00 | 544.033,50 | 4,53 | 99,08 | 5.041,50 | | |
| Urbanismo | 2.536.144,38 | 2.366.894,38 | 218.879,40 | 2.341.977,95 | 437.647,43 | 1.024.323,39 | 8,54 | 43,28 | 1.342.570,99 | | |
| Infra-Estrutura Urbana | 369.600,00 | 112.600,00 | 0,00 | 105.174,74 | 0,00 | 105.174,74 | 0,88 | 93,41 | 7.425,26 | | |
| Serviços Urbanos | 1.153.036,50 | 1.360.786,50 | 218.879,40 | 1.344.621,40 | 185.043,46 | 666.544,68 | 5,56 | 48,98 | 694.241,82 | | |
| Turismo | 1.013.507,88 | 893.507,88 | 0,00 | 892.181,81 | 252.603,97 | 252.603,97 | 2,11 | 28,27 | 640.903,91 | | |
| Habituação | 291.060,00 | 10.060,00 | 0,00 | 6.000,00 | 0,00 | 6.000,00 | 0,05 | 59,64 | 4.060,00 | | |
| Habituação Urbana | 291.060,00 | 10.060,00 | 0,00 | 6.000,00 | 0,00 | 6.000,00 | 0,05 | 59,64 | 4.060,00 | | |
| Saneamento | 231.000,00 | 4.000,00 | 0,00 | 0,00 | 0,00 | 0,00 | 0,00 | 0,00 | 4.000,00 | | |
| Saneamento Básico Urbano | 231.000,00 | 4.000,00 | 0,00 | 0,00 | 0,00 | 0,00 | 0,00 | 0,00 | 4.000,00 | | |
| Agricultura | 451.605,00 | 350.305,00 | 2.789,50 | 300.980,65 | 13.370,50 | 80.689,72 | 0,67 | 23,03 | 269.615,28 | | |
| Administração Geral | 130.515,00 | 341.315,00 | 2.789,50 | 300.980,65 | 13.370,50 | 80.689,72 | 0,67 | 23,64 | 260.625,28 | | |
| Irrigação | 321.090,00 | 8.990,00 | 0,00 | 0,00 | 0,00 | 0,00 | 0,00 | 0,00 | 8.990,00 | | |
| Energia | 92.400,00 | 400,00 | 0,00 | 0,00 | 0,00 | 0,00 | 0,00 | 0,00 | 400,00 | | |
| Energia Elétrica | 92.400,00 | 400,00 | 0,00 | 0,00 | 0,00 | 0,00 | 0,00 | 0,00 | 400,00 | | |
| Transporte | 479.325,00 | 10.825,00 | 520,00 | 6.905,00 | 2.520,00 | 4.905,00 | 0,04 | 45,31 | 5.920,00 | | |

GOVERNO MUNICIPAL DE SENADOR SÁ

Relatório Resumido de Execução Orçamentária


Demonstrativo da Execução das Despesas por Função/Subfunção


Orçamento Fiscal e da Seguridade Social


Período: Janeiro a Outubro de 2013/Bimestre: Setembro e Outubro

RREO - Anexo II (LRF, Art. 52, inciso II, alínea "c")

| | 479.325,00 | 10.825,00 | 520,00 | 6.905,00 | 2.520,00 | 4.905,00 | 0,04 | 45,31 | RS\$ 1,00 |
|----------------------------------|---------------|---------------|--------------|---------------|--------------|---------------|------|-------|--------------|
| Transporte Rodoviário | 403.672,50 | 93.672,50 | 0,00 | 63.954,00 | 9.600,00 | 50.754,00 | 0,42 | 54,18 | 5.920,00 |
| Desporto e Lazer | 138.022,50 | 93.022,50 | 0,00 | 63.954,00 | 9.600,00 | 50.754,00 | 0,42 | 54,56 | 42.268,50 |
| Administração Geral | 265.650,00 | 650,00 | 0,00 | 0,00 | 0,00 | 0,00 | 0,00 | 0,00 | 650,00 |
| Desporto Comunitário | 243.705,00 | 90.705,00 | -90.000,00 | 90.000,00 | 5.154,51 | 42.606,66 | 0,36 | 46,97 | 48.098,34 |
| Encargos Especiais | 243.705,00 | 90.705,00 | -90.000,00 | 90.000,00 | 5.154,51 | 42.606,66 | 0,36 | 46,97 | 48.098,34 |
| Serviço da Dívida Interna | 173.250,00 | 173.250,00 | 0,00 | 0,00 | 0,00 | 0,00 | 0,00 | 0,00 | 173.250,00 |
| Reserva de Contingência | 173.250,00 | 173.250,00 | 0,00 | 0,00 | 0,00 | 0,00 | 0,00 | 0,00 | 173.250,00 |
| Reserva de Contingência | | | | | | | | | |
| Despesas Intra-Orçamentária (II) | 18.778.294,74 | 18.778.294,74 | 1.525.829,57 | 17.763.352,71 | 2.891.429,84 | 11.997.903,41 | | | 6.780.391,33 |
| Total (III) = (I + II) | | | | | | | | | |


 Alex Sandro Rodrigues de Oliveira
 Prefeito Municipal


 PUBLICO CONTABIL S/C LTDA
 Contador - CRC 480


 MARCÃO SÂMIO SILVA GALDRINO
 CONTROLADOR INTERNO


 João Paulo Vasconcelos Cordeiro
 SEC. FINANÇAS


GOVERNO MUNICIPAL DE SENADOR SÁ
Relatório Resumido de Execução Orçamentária
Demonstrativo da Receita Corrente Líquida
Orçamento Fiscal e da Seguridade Social
Período: Janeiro a Outubro de 2013/Bimestre: Setembro e Outubro


RRRQ - Anexo III (LRF, Art. 53, inciso I)

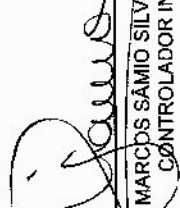
| Especificação | Evolução da Receita Realizada nos Últimos 12 Meses | | | | | | | | | | | | Total (Últimos 12 Meses) | Previsão Atualizada do Exercício |
|----------------------------------|--|---------------|--------------|----------------|--------------|--------------|--------------|--------------|--------------|--------------|---------------|--------------|--------------------------------|--|
| | Novembro/2012 | Dezembro/2012 | Janeiro/2013 | Fevereiro/2013 | Março/2013 | Abril/2013 | Maio/2013 | Junho/2013 | Julho/2013 | Agosto/2013 | Setembro/2013 | Outubro/2013 | | |
| cc (I) | 1.162.243,86 | 1.657.572,78 | 1.285.892,48 | 1.658.181,07 | 1.252.677,26 | 1.693.524,90 | 1.554.347,88 | 1.310.978,67 | 1.198.401,97 | 1.456.751,73 | 1.431.692,09 | 1.408.439,28 | 17.070.703,97 | 15.416.204,58 |
| Receita Tributária | 724,62 | 35.792,26 | 330,97 | 1.956,94 | 628,39 | 1.549,37 | 1.701,08 | 715,49 | 2.880,96 | 10.989,34 | 53.693,69 | 5.920,30 | 116.892,31 | 338.500,00 |
| IRRF | 0,00 | 0,00 | 0,00 | 0,00 | 0,00 | 0,00 | 282,07 | 0,00 | 474,22 | 4.089,25 | 34.273,27 | 633,55 | 57.310,57 | 170.000,00 |
| ITBI | 0,00 | 0,00 | 0,00 | 5,16 | 163,19 | 559,73 | 5,08 | 360,00 | 340,61 | 535,26 | 1.444,88 | 551,27 | 3.965,18 | 2.500,00 |
| ISS | 724,62 | 18.234,05 | 310,97 | 1.951,78 | 435,20 | 964,64 | 1.413,93 | 355,49 | 2.066,03 | 6.373,83 | 16.821,27 | 4.735,48 | 54.387,29 | 155.000,00 |
| Outras Taxas pelo Exercício do F | 0,00 | 0,00 | 0,00 | 0,00 | 0,00 | 0,00 | 0,00 | 0,00 | 0,00 | 0,00 | 1.154,27 | 0,00 | 1.229,27 | 2.500,00 |
| Receitas de Contribuições | 4.982,12 | 4.867,26 | 0,00 | 0,00 | 0,00 | 0,00 | 0,00 | 0,00 | 0,00 | 0,00 | 0,00 | 0,00 | 9.849,38 | 85.000,00 |
| Contribuição para o Custeio do S | 4.982,12 | 4.867,26 | 0,00 | 0,00 | 0,00 | 0,00 | 0,00 | 0,00 | 0,00 | 0,00 | 0,00 | 0,00 | 9.849,38 | 85.000,00 |
| Receita Patrimonial | 1.021,02 | 1.697,70 | 1.403,78 | 1.594,93 | 2.057,66 | 1.587,94 | 24.869,13 | -18.675,05 | 3.999,97 | 4.362,73 | 4.317,84 | 4.844,61 | 33.082,26 | 12.700,00 |
| REM. REND. FUNDEB | 122,98 | 178,12 | 125,55 | 419,90 | 618,27 | 0,00 | 973,20 | 993,43 | 1.136,38 | 1.082,21 | 962,42 | 883,46 | 7.495,92 | 2.000,00 |
| REM. REND. FMS | 141,42 | 256,05 | 266,53 | 122,53 | 250,79 | 189,66 | 186,28 | 29,16 | 170,17 | 280,11 | 946,61 | 598,24 | 3.437,55 | 2.500,00 |
| REM. REND. FME | 464,11 | 489,15 | 474,14 | 274,31 | 43,63 | 586,30 | 730,66 | 831,61 | 1.119,59 | 877,08 | 579,34 | 520,11 | 6.990,03 | 1.200,00 |
| REM. RED. FMAS | 86,46 | 208,87 | 242,91 | 210,86 | 215,78 | 294,50 | 22.271,48 | -21.696,87 | 396,40 | 501,15 | 544,18 | 398,87 | 3.674,59 | 2.000,00 |
| REM. REND. REC. VINC | 128,20 | 165,04 | 86,80 | 211,52 | 122,58 | 0,00 | 479,49 | 979,46 | 1.106,63 | 352,17 | 415,37 | 301,44 | 4.348,70 | 2.500,00 |
| REM. REND. NÃO VINCUL | 77,85 | 400,47 | 207,85 | 355,81 | 806,61 | 517,48 | 228,02 | 188,16 | 70,80 | 1.270,01 | 869,92 | 2.142,49 | 7.135,47 | 2.500,00 |
| Receita Agropecuária | 0,00 | 0,00 | 0,00 | 0,00 | 0,00 | 0,00 | 0,00 | 0,00 | 0,00 | 0,00 | 0,00 | 0,00 | 0,00 | 0,00 |
| Receita Industrial | 0,00 | 0,00 | 0,00 | 0,00 | 0,00 | 0,00 | 0,00 | 0,00 | 0,00 | 0,00 | 0,00 | 0,00 | 0,00 | 0,00 |
| Receita de Serviços | 0,00 | 0,00 | 0,00 | 0,00 | 0,00 | 0,00 | 0,00 | 0,00 | 0,00 | 0,00 | 0,00 | 0,00 | 0,00 | 0,00 |
| Transferências Correntes | 1.153.391,38 | 1.615.215,56 | 1.284.157,73 | 1.653.599,60 | 1.249.991,21 | 1.688.525,42 | 1.527.777,67 | 1.328.938,23 | 1.191.521,14 | 1.441.390,66 | 1.236.112,50 | 1.395.280,15 | 16.765.901,25 | 17.500,00 |
| FPM | 529.946,62 | 861.489,96 | 552.558,94 | 743.408,95 | 428.148,35 | 459.393,51 | 660.086,04 | 550.704,87 | 392.172,15 | 512.758,83 | 424.375,20 | 424.381,72 | 6.539.425,14 | 14.967.804,58 |
| ITR | 94,83 | 6,10 | 44,06 | 0,00 | 0,00 | 0,00 | 128,00 | 0,00 | 15,48 | 5,00 | 418,45 | 213,55 | 925,47 | 2.000,00 |
| Cota parte Royalties - Compensa | 0,00 | 659,95 | 729,85 | 1.558,52 | 1.804,63 | 3.512,37 | 0,00 | 43.075,71 | 3.300,88 | 0,00 | 1.747,66 | 1.835,28 | 58.224,65 | 25.000,00 |
| FEP - PETROLEO | 7.125,98 | 7.900,93 | 7.752,78 | 8.219,47 | 8.142,47 | 7.157,65 | 7.089,99 | 6.570,96 | 7.210,89 | 7.809,32 | 8.237,80 | 8.844,10 | 92.062,34 | 55.000,00 |
| PAB FIXO | 14.475,00 | 14.475,00 | 54.749,00 | 14.475,00 | 14.475,00 | 35.865,00 | 42.555,00 | 31.860,00 | 14.475,00 | 69.246,80 | 40.424,00 | 57.712,00 | 404.786,80 | 170.000,00 |
| SAÚDE FAMILIA | 21.390,00 | 21.390,00 | 0,00 | 21.390,00 | 21.390,00 | 0,00 | 0,00 | 0,00 | 0,00 | 0,00 | 0,00 | 0,00 | 85.560,00 | 270.000,00 |
| ACS | 12.194,00 | 24.388,00 | 0,00 | 13.300,00 | 13.300,00 | 13.300,00 | 13.300,00 | 13.300,00 | 30.685,00 | 0,00 | 0,00 | 0,00 | 133.767,00 | 130.000,00 |
| PAB VARIÁVEL - VIGILANCIA E | 0,00 | 0,00 | 9.179,71 | 3.641,90 | 0,00 | 0,00 | 0,00 | 0,00 | 0,00 | 0,00 | 0,00 | 0,00 | 12.821,61 | 45.000,00 |
| ACCES ESTRUTURANTES DE | 0,00 | 0,00 | 0,00 | 0,00 | 20.498,75 | 0,00 | 0,00 | 0,00 | 0,00 | 0,00 | 0,00 | 0,00 | 20.498,75 | 10.000,00 |
| SAUDE BUCAL | 6.690,00 | 6.690,00 | 0,00 | 6.690,00 | 12.989,52 | 0,00 | 6.690,00 | 0,00 | 6.298,52 | 5.762,28 | 0,00 | 0,00 | 51.811,32 | 82.000,00 |
| COMPENSAÇÃO DAS ESPECIF | 2.258,64 | 2.258,64 | 0,00 | 0,00 | 4.517,28 | 0,00 | 0,00 | 0,00 | 1.827,66 | 913,83 | 913,83 | 913,83 | 9.034,56 | 30.000,00 |
| MAC | 913,83 | 913,83 | 913,83 | 913,83 | 913,83 | 913,83 | 913,83 | 0,00 | 9.000,00 | 0,00 | 9.000,00 | 4.500,00 | 50.569,60 | 53.000,00 |
| PBFI | 5.529,60 | 4.540,00 | 4.500,00 | 0,00 | 4.500,00 | 4.500,00 | 4.500,00 | 0,00 | 0,00 | 2.500,00 | 2.500,00 | 0,00 | 29.500,00 | 54.600,00 |
| PETI | 0,00 | 5.000,00 | 2.500,00 | 4.500,00 | 0,00 | 7.500,00 | 2.500,00 | 2.500,00 | 0,00 | 2.500,00 | 2.500,00 | 0,00 | 66.544,89 | 4.000,00 |
| IGD | 5.752,02 | 5.391,74 | 3.452,92 | 4.170,92 | 4.170,92 | 4.170,92 | 4.164,85 | 0,00 | 4.164,85 | 2.910,32 | 2.512,50 | 0,00 | 32.332,20 | 320.000,00 |
| Out. Transf. FNAS | 0,00 | 1.029,60 | 6.054,60 | 0,00 | 6.054,60 | 3.542,10 | 3.542,10 | 0,00 | 7.084,20 | 2.512,50 | 2.512,50 | 0,00 | 161.496,66 | 115.000,00 |
| SALARIO EDUCAÇÃO | 12.942,05 | 13.307,12 | 14.125,55 | 22.926,44 | 14.129,52 | 13.580,56 | 13.689,08 | 13.716,56 | 14.231,58 | 14.003,50 | 0,00 | 14.864,70 | 10.442,65 | 17.000,00 |
| Transferências Diretas do FNDE | 29,65 | 5.133,00 | 0,00 | 0,00 | 0,00 | 0,00 | 5.280,00 | 0,00 | 0,00 | 0,00 | 0,00 | 0,00 | 155.411,20 | 115.000,00 |
| Transferências Diretas do FNDE | 15.480,00 | 15.480,00 | 0,00 | 0,00 | 15.518,00 | 15.518,00 | 15.518,00 | 15.518,00 | 15.594,80 | 15.594,80 | 15.594,80 | 15.594,80 | 155.411,20 | 115.000,00 |
| Transferências Diretas do FNDE | 5.981,60 | 5.981,53 | 0,00 | 0,00 | 0,00 | 5.306,98 | 5.306,98 | 5.456,89 | 5.157,07 | 5.306,98 | 0,00 | 36.293,96 | 74.791,99 | 43.000,00 |


GOVERNO MUNICIPAL DE SENADOR SÁ
Relatório Resumido de Execução Orçamentária
Demonstrativo da Receita Corrente Líquida
Orçamento Fiscal e da Seguridade Social
Período: Janeiro a Outubro de 2013/Bimestre: Setembro e Outubro

| | 691,37 | 174.793,80 | 330.684,29 | 340.676,22 | 0,00 | 0,00 | 0,00 | 0,00 | 5.834,14 | 1.458,53 | 1.458,53 | 1.458,53 | 1.458,53 | 1.458,53 | 1.458,53 | 1.458,53 | 1.458,53 | 1.458,53 | 1.458,53 | 15.968,06 | 9.000,00 | |
|---|--------------|--------------|--------------|--------------|--------------|------|------|--------------|--------------|--------------|--------------|--------------|--------------|--------------|--------------|--------------|--------------|--------------|--------------|--------------|---------------|---------------|
| RREO - Anexo III (LRF, Art. 53, inciso I) | 691,37 | 174.793,80 | 330.684,29 | 340.676,22 | 0,00 | 0,00 | 0,00 | 0,00 | 5.834,14 | 1.458,53 | 1.458,53 | 1.458,53 | 1.458,53 | 1.458,53 | 1.458,53 | 1.458,53 | 1.458,53 | 1.458,53 | 1.458,53 | 15.968,06 | 9.000,00 | |
| ICMS LEI 87/96 | 166.808,13 | 174.793,80 | 330.684,29 | 340.676,22 | 0,00 | 0,00 | 0,00 | 0,00 | 351.206,44 | 345.371,39 | 353.632,58 | 362.375,32 | 362.375,32 | 383.978,72 | 386.686,08 | 386.686,08 | 386.686,08 | 386.686,08 | 386.686,08 | 443.345,74 | 3.991.924,28 | 1.459.600,00 |
| I.C.M.S | 264,83 | 467,08 | 4.456,34 | 16.855,84 | 7.023,04 | 0,00 | 0,00 | 0,00 | 8.579,58 | 4.989,82 | 2.626,16 | 2.980,52 | 2.980,52 | 1.302,78 | 714,73 | 714,73 | 714,73 | 714,73 | 714,73 | 290,07 | 50.550,79 | 20.000,00 |
| IPVA | 621,48 | 713,63 | 1.559,32 | 1.197,37 | 1.057,00 | 0,00 | 0,00 | 0,00 | 969,21 | 1.303,32 | 1.357,33 | 1.336,22 | 1.336,22 | 1.430,66 | 1.301,34 | 1.301,34 | 1.301,34 | 1.301,34 | 1.301,34 | 1.391,19 | 14.238,07 | 11.000,00 |
| ipi | 0,00 | 0,00 | 21,69 | 0,00 | 0,00 | 0,00 | 0,00 | 709,02 | 0,00 | 0,00 | 0,00 | 0,00 | 0,00 | 0,00 | 0,00 | 0,00 | 0,00 | 0,00 | 0,00 | 730,71 | 5.250,00 | |
| CIDE | 1.479,14 | 1.732,28 | 1.842,91 | 2.477,83 | 2.713,14 | 0,00 | 0,00 | 2.404,36 | 2.527,47 | 2.435,61 | 2.564,98 | 2.564,98 | 2.564,98 | 2.439,92 | 2.502,87 | 2.502,87 | 2.502,87 | 2.502,87 | 2.502,87 | 2.719,50 | 27.840,01 | 4.725,00 |
| ANP - ROYAL TIES | 0,00 | 0,00 | 0,00 | 0,00 | 0,00 | 0,00 | 0,00 | 0,00 | 0,00 | 16.738,00 | 0,00 | 8.369,00 | 8.369,00 | 8.369,00 | 0,00 | 0,00 | 0,00 | 0,00 | 0,00 | 0,00 | 33.476,00 | 57.750,00 |
| Outras Transferências dos Estad | 0,00 | 0,00 | 0,00 | 0,00 | 0,00 | 0,00 | 0,00 | 0,00 | 0,00 | 0,00 | 0,00 | 0,00 | 0,00 | 0,00 | 0,00 | 0,00 | 0,00 | 0,00 | 0,00 | 0,00 | 0,00 | 0,00 |
| FUNDEB | 258.546,51 | 274.803,48 | 286.880,54 | 336.488,33 | 243.168,75 | 0,00 | 0,00 | 494.561,75 | 297.034,43 | 150.602,83 | 225.840,03 | 225.840,03 | 225.840,03 | 261.925,69 | 241.093,44 | 241.093,44 | 241.093,44 | 241.093,44 | 241.093,44 | 337.677,30 | 3.408.623,08 | 3.606.866,60 |
| COMPLEM. FUNDEB | 84.176,10 | 195.978,52 | 2.151,60 | 110.708,98 | 73.110,84 | 0,00 | 0,00 | 0,00 | 73.110,84 | 134.122,20 | 0,00 | 75.377,46 | 75.377,46 | 75.377,46 | 75.377,46 | 75.377,46 | 75.377,46 | 75.377,46 | 75.377,46 | 0,00 | 869.491,46 | 878.335,78 |
| Transferências de Convênios da | 0,00 | 0,00 | 0,00 | 0,00 | 0,00 | 0,00 | 0,00 | 0,00 | 0,00 | 0,00 | 0,00 | 0,00 | 0,00 | 0,00 | 0,00 | 0,00 | 0,00 | 0,00 | 0,00 | 36.302,26 | 52.500,00 | |
| Outras Transferências de Convê | 0,00 | 0,00 | 0,00 | 0,00 | 0,00 | 0,00 | 0,00 | 250.000,00 | 0,00 | 0,00 | 0,00 | 0,00 | 0,00 | 0,00 | 0,00 | 0,00 | 0,00 | 0,00 | 0,00 | 0,00 | 250.000,00 | 284.550,00 |
| Outros Conv do Estad | 0,00 | 0,00 | 0,00 | 0,00 | 0,00 | 0,00 | 0,00 | 0,00 | 0,00 | 0,00 | 0,00 | 0,00 | 0,00 | 0,00 | 0,00 | 0,00 | 0,00 | 0,00 | 0,00 | 0,00 | 0,00 | 0,00 |
| Outras Receitas Correntes | 2.124,72 | 0,00 | 0,00 | 1.029,60 | 0,00 | 0,00 | 0,00 | 1.862,17 | 0,00 | 0,00 | 0,00 | 0,00 | 0,00 | 0,00 | 137.568,06 | 137.568,06 | 137.568,06 | 137.568,06 | 137.568,06 | 2.394,22 | 144.978,77 | 14.700,00 |
| Multas Aplicadas pelos Tribunais | 0,00 | 0,00 | 0,00 | 0,00 | 0,00 | 0,00 | 0,00 | 1.862,17 | 0,00 | 0,00 | 0,00 | 0,00 | 0,00 | 0,00 | 0,00 | 0,00 | 0,00 | 0,00 | 0,00 | 1.596,15 | 3.458,32 | 2.100,00 |
| OUTRAS RECEITAS | 2.124,72 | 0,00 | 0,00 | 1.029,60 | 0,00 | 0,00 | 0,00 | 1.862,17 | 0,00 | 0,00 | 0,00 | 0,00 | 0,00 | 0,00 | 137.568,06 | 137.568,06 | 137.568,06 | 137.568,06 | 137.568,06 | 141.520,45 | 10.500,00 | 0,00 |
| Deduções (II) | 0,00 | 0,00 | 177.861,57 | 220.427,64 | 157.718,75 | 0,00 | 0,00 | 165.196,50 | 202.667,32 | 181.955,88 | 152.067,29 | 152.067,29 | 152.067,29 | 180.186,88 | 162.990,72 | 162.990,72 | 162.990,72 | 162.990,72 | 162.990,72 | 174.216,13 | 1.775.288,68 | 0,00 |
| Contrib. Plano Previdência | 0,00 | 0,00 | 0,00 | 0,00 | 0,00 | 0,00 | 0,00 | 0,00 | 0,00 | 0,00 | 0,00 | 0,00 | 0,00 | 0,00 | 0,00 | 0,00 | 0,00 | 0,00 | 0,00 | 0,00 | 0,00 | 0,00 |
| Compensação Regime Previdência | 0,00 | 0,00 | 0,00 | 0,00 | 0,00 | 0,00 | 0,00 | 0,00 | 0,00 | 0,00 | 0,00 | 0,00 | 0,00 | 0,00 | 0,00 | 0,00 | 0,00 | 0,00 | 0,00 | 0,00 | 0,00 | 0,00 |
| Deduções FUNDEB | 0,00 | 0,00 | 177.861,57 | 220.427,64 | 157.718,75 | 0,00 | 0,00 | 165.196,50 | 202.667,32 | 181.955,88 | 152.067,29 | 152.067,29 | 152.067,29 | 180.186,88 | 162.990,72 | 162.990,72 | 162.990,72 | 162.990,72 | 162.990,72 | 174.216,13 | 1.775.288,68 | 0,00 |
| Receita Corrente Líquida (III)=(I-II) | 1.162.243,86 | 1.637.572,78 | 1.108.030,91 | 1.437.753,43 | 1.094.958,51 | 0,00 | 0,00 | 1.528.328,40 | 1.361.880,56 | 1.129.022,79 | 1.046.334,68 | 1.046.334,68 | 1.046.334,68 | 1.276.564,85 | 1.268.701,37 | 1.268.701,37 | 1.268.701,37 | 1.268.701,37 | 1.268.701,37 | 1.234.223,15 | 15.295.415,29 | 15.415.204,58 |


 Alex Sandro Rodrigues de Oliveira
 Prefeito Municipal


 PUBLICONT ASS. E PLA. CONTABIL S/C LTDA
 Contador - CRC 480


 MARCOS SAMIO SILVA GALDRINO
 CONTROLADOR INTERNO


 João Paulo Vasconcelos Corderiro
 SEC. FINANÇAS

Demonstrativo das Receitas e Despesas Previdenciárias do Regime Próprio de Previdência dos Servidores

Orçamento da Seguridade Social

Período: Janeiro a Outubro de 2013/Bimestre: Setembro e Outubro

RREO - Anexo IV (LRF, Art. 53, inciso II)

| Receitas | Previsão Inicial | Previsão Atualizada | Receitas Realizadas | | Até o Bimestre 2012 | |
|---|-----------------------|---------------------|---------------------|---------------------|---------------------|---------------------|
| | | | No Bimestre | Até o Bimestre 2013 | | |
| | | | | | | Despesas Liquidadas |
| | | Dotação Inicial | Dotação Atualizada | No Bimestre | Até o Bimestre 2013 | Até o Bimestre 2012 |
| R\$ 1,00 | | | | | | |
| Receitas Previdenciárias (Exceto Intra-Orçamentárias) (I) | | | | | | |
| (-) Deduções da Receita | | | | | | |
| Receitas Previdenciárias (Intra-Orçamentárias) (II) | | | | | | |
| Receitas Intra-Orçamentárias | | | | | | |
| Total das Receitas Previdenciárias - RPPS (III) = (I + II) | 0,00 | 0,00 | 0,00 | 0,00 | 0,00 | 0,00 |
| | 0,00 | 0,00 | 0,00 | 0,00 | 0,00 | 0,00 |
| Despesas | | | | | | |
| Despesas Previdenciárias (Exceto Intra-Orçamentárias) (IV) | | | | | | |
| Despesas Previdenciárias (Intra-Orçamentárias) (V) | | | | | | |
| Despesas Intra-Orçamentárias | | | | | | |
| Total das Despesas Previdenciárias - RPPS (VI) = (IV + V) | 0,00 | 0,00 | 0,00 | 0,00 | 0,00 | 0,00 |
| | 0,00 | 0,00 | 0,00 | 0,00 | 0,00 | 0,00 |
| Resultado Previdenciário - RPPS (VII) = (III - VI) | 0,00 | 0,00 | 0,00 | 0,00 | 0,00 | 0,00 |
| Aportes de Recursos para o Regime Próprio de Previdência do Servidor | | | | | | |
| | Previsão Inicial | Previsão Atualizada | | | | |
| | --- | --- | No Bimestre | Até o Bimestre 2013 | Até o Bimestre 2012 | |
| | | | --- | --- | --- | |
| Reserva Orçamentária do RPPS | | | | | | |
| Valor | Previsão Orçamentária | | | | | 0,00 |
| Bens e Direitos do RPPS | | | | | | |
| | Setembro | | 2013 | | 2012 | |
| Caixa | | | | | | |
| Banco | | 0,00 | | 0,00 | | 0,00 |
| Investimentos | | 0,00 | | 0,00 | | 0,00 |
| Outros Bens e Direitos | | --- | | --- | | --- |
| | | --- | | --- | | --- |
| Receitas Intra-Orçamentárias | | | | | | |
| | Previsão Inicial | Previsão Atualizada | | | | |
| | | | No Bimestre | Até o Bimestre 2013 | Até o Bimestre 2012 | |
| | | | | | | |


GOVERNO MUNICIPAL DE SENADOR SÁ
Relatório Resumido de Execução Orçamentária
Demonstrativo das Receitas e Despesas Previdenciárias do Regime Próprio de Previdência dos Servidores
Orçamento da Seguridade Social

Período: Janeiro a Outubro de 2013/Bimestre: Setembro e Outubro


RREO - Anexo IV (LRF, Art. 53, inciso II)

| (-) Deduções da Receita | | |
|--|------|----------|
| Total das Receitas Previdenciárias Intra-Orçamentárias | 0,00 | 0,00 |
| | | R\$ 1,00 |


| Despesas Intra-Orçamentárias | Dotação Inicial | Dotação Atualizada | Despesas Liquidadas | | Até o Bimestre 2012 |
|--|-----------------|--------------------|---------------------|---------------------|---------------------|
| | | | No Bimestre | Até o Bimestre 2013 | |
| Total das Despesas Previdenciárias Intra-Orçamentárias | 0,00 | 0,00 | 0,00 | 0,00 | 0,00 |



Alex Sandro Rodrigues de Oliveira
Prefeito Municipal



MARCOS SÂMIO SILVA GALDINO
CONTROLADOR INTERNO



PUBLICONT ASS. E PLA. CONTABIL S/C LTDA
Contador - CRC 480



João Paulo Vasconcelos Cordeiro
SEC. FINANÇAS

GOVERNO MUNICIPAL DE SENADOR Sá
 Relatório Resumido de Execução Orçamentária
Demonstrativo do Resultado Nominal
 Orçamento Fiscal e da Seguridade Social
 Período: Janeiro a Outubro / Bimestre: Setembro a Outubro de 2013

RREO - Anexo V (LRF, Art. 53, inciso III)

R\$ 1,00

| DÍVIDA FISCAL LÍQUIDA | SALDO | | |
|---|--------------------|---------------|----------------|
| | Em 31/Dez/2012 (a) | Em Agosto (b) | Em Outubro (c) |
| DÍVIDA CONSOLIDADA (I) | 0,00 | 0,00 | 0,00 |
| DEDUÇÕES (II) | | | |
| Disponibilidade de Caixa Bruta | 735.544,91 | 1.193.182,01 | 1.113.978,41 |
| Demais Haveres Financeiros | | | |
| (-) Restos a Pagar Processados (Exceto Precatórios) | 776.312,10 | 0,00 | 86.269,83 |
| DÍVIDA CONSOLIDADA LÍQUIDA (III) = (I - II) | 0,00 | 0,00 | 0,00 |
| RECEITAS DE PRIVATIZAÇÕES (IV) | | | |
| PASSIVOS RECONHECIDOS (V) | | | |
| DÍVIDA FISCAL LÍQUIDA (VI) = (III + IV - V) | 0,00 | 0,00 | 0,00 |

| RESULTADO NOMINAL | PERÍODO DE REFERÊNCIA | |
|------------------------|-----------------------|----------------------|
| | No Bimestre (c-b) | Até o Bimestre (c-a) |
| DÍVIDA CONSOLIDADA (I) | 182.666,47 | 0,00 |

| DISCRIMINAÇÃO DA META FISCAL | VALOR CORRENTE |
|--|----------------|
| META DE RESULTADO NOMINAL FIXADA NO ANEXO DE METAS FISCAIS DA LDO PARA O EXERCÍCIO DE REFERÊNCIA | 0,00 |


REGIME PREVIDENCIÁRIO

| DÍVIDA FISCAL LÍQUIDA PREVIDENCIÁRIA | SALDO | | |
|--|----------------|-----------|------------|
| | Em 31/Dez/2012 | Em Agosto | Em Outubro |
| DÍVIDA CONSOLIDADA PREVIDENCIÁRIA (VII) | 0,00 | 0,00 | 0,00 |
| Passivo Atuarial | | | |
| Demais Dívidas | | | |
| DEDUÇÕES (II) | | | |
| Disponibilidade de Caixa Bruta | 0,00 | 0,00 | 0,00 |
| Investimentos | | | |
| Demais Haveres Financeiros | | | |
| (-) Restos a Pagar Processados | 0,00 | 0,00 | 0,00 |
| DÍVIDA CONSOLIDADA LÍQUIDA (VIII) | 0,00 | 0,00 | 0,00 |
| PREVIDENCIÁRIA (IX) = (VII - VIII) | 0,00 | 0,00 | 0,00 |
| PASSIVOS RECONHECIDOS (X) | | | |
| DÍVIDA FISCAL LÍQUIDA PREVIDENCIÁRIA (XI)=(IX-X) | 0,00 | 0,00 | 0,00 |

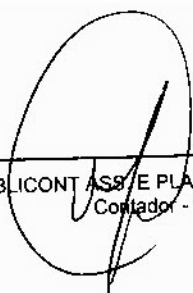
GOVERNO MUNICIPAL DE SENADOR SÁ
Relatório Resumido de Execução Orçamentária
Demonstrativo do Resultado Nominal
Orçamento Fiscal e da Seguridade Social
Período: Janeiro a Outubro / Bimestre: Setembro a Outubro de 2013

RREO - Anexo V (LRF, Art. 53, inciso III)


R\$ 1,00




Alex Sandro Rodrigues de Oliveira
Prefeito Municipal



PUBLICONT ASS. E PLA. CONTABIL S/C LTDA
Contador - CRC 480



MARCOS SÁMIO SILVA GALVÃO
CONTROLADOR INTERNO



João Paulo Vasconcelos Cordeiro
SEC. FINANÇAS

GOVERNO MUNICIPAL DE SENADOR SÁ
Relatório Resumido de Execução Orçamentária

Demonstrativo do Resultado Primário

Orçamento Fiscal e da Seguridade Social

Período: Janeiro a Outubro de 2013/Bimestre: Setembro e Outubro

RREO - Anexo VI (LRF, Art. 53, inciso III)

R\$ 1,00

| Receitas | Previsão Atualizada | Receitas Realizadas | | |
|--|---------------------|---------------------|-------------------|-------------------|
| | | No Bimestre | Até Bimestre 2013 | Até Bimestre 2012 |
| Receitas Primárias Correntes (I) | 13.906.163,78 | 2.493.762,07 | 13.883.316,94 | 2.104.718,64 |
| Receitas Tributárias | 338.500,00 | 59.613,99 | 80.375,43 | 118.225,48 |
| Receitas de Contribuições | 65.000,00 | 0,00 | 0,00 | 4.766,97 |
| Receitas Previdenciárias | 0,00 | 0,00 | 0,00 | 0,00 |
| Outras Receitas de Contribuições | 65.000,00 | 0,00 | 0,00 | 4.766,97 |
| Receita Patrimonial Líquida | 0,00 | 0,00 | 0,00 | 0,00 |
| Receita Patrimonial | 12.700,00 | 9.162,45 | 30.363,54 | 2.355,93 |
| (-) Aplicações Financeiras | (12.700,00) | (9.162,45) | (30.363,54) | (2.355,93) |
| Receita de Serviços | 17.500,00 | 0,00 | 0,00 | 0,00 |
| Transferências Correntes | 13.470.463,78 | 2.294.185,80 | 13.660.087,46 | 1.981.726,19 |
| Convênios | 967.050,00 | 36.302,26 | 352.086,00 | 0,00 |
| Outras Transferências Correntes | 14.000.754,58 | 2.595.090,39 | 13.645.208,31 | 1.981.726,19 |
| Demais Receitas Correntes | 14.700,00 | 139.962,28 | 142.854,05 | 0,00 |
| Dívida Ativa | 0,00 | 0,00 | 0,00 | 0,00 |
| Diversas Receitas Correntes | 14.700,00 | 139.962,28 | 142.854,05 | 0,00 |
| Receitas de Capital (II) | 4.519.630,96 | 372.681,69 | 462.349,70 | 93.273,73 |
| Operações de Crédito (III) | 0,00 | 0,00 | 0,00 | 0,00 |
| Amortização de Empréstimos (IV) | 0,00 | 0,00 | 0,00 | 0,00 |
| Alienação de Bens (V) | 52.500,00 | 0,00 | 0,00 | 0,00 |
| Transferências de Capital | 4.467.130,96 | 372.681,69 | 462.349,70 | 93.273,73 |
| Convênios | 2.578.429,60 | 272.982,00 | 304.733,50 | 60.040,50 |
| Outras Transferências de Capital | 1.888.701,36 | 99.699,69 | 157.616,20 | 33.233,23 |
| Outras Receitas de Capital | 0,00 | 0,00 | 0,00 | 0,00 |
| Receitas Primárias de Capital (VI) = (II - III - IV - V) | 4.467.130,96 | 372.681,69 | 462.349,70 | 93.273,73 |
| Receita Primária Total (VII) = (I + VI) | 18.373.294,74 | 2.866.443,76 | 14.345.666,64 | 2.197.992,37 |


| Despesas | Dotação Atualizada | Despesas Liquidadas | | |
|--|--------------------|---------------------|-------------------|-------------------|
| | | No Bimestre | Até Bimestre 2013 | Até Bimestre 2012 |
| Despesas Correntes (VIII) | 16.715.836,06 | 2.403.379,64 | 11.135.681,32 | 1.981.426,30 |
| Pessoal e Encargos Sociais | 7.150.168,56 | 1.166.662,48 | 5.760.597,56 | 1.056.344,06 |
| Juros e Encargos da Dívida (IX) | 550,00 | 0,00 | 0,00 | 0,00 |
| Outras Despesas Correntes | 9.565.117,50 | 1.236.717,16 | 5.375.083,76 | 925.082,24 |
| Despesas Primárias Correntes (X) = (VIII - IX) | 16.715.286,06 | 2.403.379,64 | 11.135.681,32 | 1.981.426,30 |
| Despesas Capital (XI) | 1.889.208,68 | 488.050,20 | 862.222,09 | 31.423,12 |
| Investimentos | 1.797.478,68 | 482.895,69 | 819.615,43 | 0,00 |
| Inversões Financeiras | 550,00 | 0,00 | 0,00 | 0,00 |
| Concessão de Empréstimos (XII) | 0,00 | 0,00 | 0,00 | 0,00 |
| Aquisição de Título de Capital já Integralizado (XIII) | 0,00 | 0,00 | 0,00 | 0,00 |
| Demais Inversões Financeiras | 550,00 | 0,00 | 0,00 | 0,00 |
| Amortização da Dívida (XIV) | 91.180,00 | 5.154,51 | 42.606,66 | 31.423,12 |
| Despesas Primárias de Capital (XV) = (XI - XII - XIII - XIV) | 1.798.028,68 | 482.895,69 | 819.615,43 | 0,00 |
| Reserva de Contingência (XVI) | 173.250,00 | --- | --- | --- |
| Reserva do RPPS (XVII) | 0,00 | --- | --- | --- |
| Despesa Primária Total (XVIII) = (X + XV + XVI + XVII) | 18.686.564,74 | 2.886.275,33 | 11.955.296,75 | 1.981.426,30 |
| Resultado Primário (XIX) = (VII - XVIII) | -313.270,00 | -19.831,57 | 2.390.369,89 | 216.566,07 |
| Saldo de Exercício Anteriores | --- | --- | --- | --- |

| Discriminação da Meta Fiscal | Valor Corrente |
|---|----------------|
| Meta de Resultado Primário Fixada no Anexo de Metas Fiscais da LDO para o Exercício de Referência | 0,00 |


GOVERNO MUNICIPAL DE SENADOR SÁ
Relatório Resumido de Execução Orçamentária
Demonstrativo do Resultado Primário
Orçamento Fiscal e da Seguridade Social
Período: Janeiro a Outubro de 2013/Bimestre: Setembro e Outubro

RREO - Anexo VI (LRF, Art. 53, inciso III)


R\$ 1,00



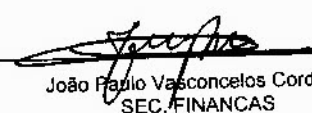
Alex Sandro Rodrigues de Oliveira
Prefeito Municipal



PUBLICONT ASS. E PLA. CONTABIL S/C LTDA
Contador - CRC 480



MARCOS SÂNIO SILVA GALDINO
CONTROLADOR INTERNO



João Paulo Vasconcelos Cordeiro
SEC. FINANÇAS

Relatório Resumido de Execução Orçamentária
Restos a Pagar por Poder e Órgão
 Orçamento Fiscal e da Seguridade Social
 Período: Janeiro a Outubro de 2013/Bimestre: Setembro e Outubro

RREO - Anexo VII (LRF, Art. 52, inciso I, alíneas "a" e "b" do inciso II e §1º)
 RREO - Anexo VII (LRF, art. 53, inciso V)

R\$ 1,00

| PODER/ÓRGÃO | RESTOS A PAGAR PROCESSADOS | | | | | RESTOS A PAGAR NÃO PROCESSADOS | | | | | | |
|--|----------------------------|---------------------------|------------|------------|----------|--------------------------------|---------------------------|------------|-------|------------|------|------------|
| | Inscritos | | Cancelados | Pagos | A Pagar | Inscritos | | Cancelados | Pagos | A Pagar | | |
| | Em Exercícios Anteriores | Em 31 de Dezembro de 2012 | | | | Em Exercícios Anteriores | Em 31 de Dezembro de 2012 | | | | | |
| EXECUTIVO | | | | | | | | | | | | |
| RESTOS A PAGAR (EXCETO INTRA-ORÇAMENTÁRIOS) (I) | | | | | | | | | | | | |
| FUNDO MUNICIPAL DE HABITAÇÃO DE INTERESSE SOCIAL | 0,00 | 0,00 | 0,00 | 0,00 | 0,00 | 0,00 | 0,00 | 0,00 | 0,00 | 0,00 | 0,00 | 0,00 |
| PROCURADORIA GERAL DO MUNICIPIO | 0,00 | 3.800,00 | 0,00 | 0,00 | 3.800,00 | 0,00 | 0,00 | 0,00 | 0,00 | 3.800,00 | 0,00 | 3.800,00 |
| GABINETE DO PREFEITO | 0,00 | 37.347,53 | 0,00 | 36.797,45 | 550,08 | 0,00 | 0,00 | 0,00 | 0,00 | 3.250,00 | 0,00 | 3.250,00 |
| FUNDEB | 0,00 | 152.341,99 | 0,00 | 151.369,99 | 972,00 | 0,00 | 0,00 | 186.000,00 | 0,00 | 186.000,00 | 0,00 | 0,00 |
| FUNDO MUNICIPAL DE SAÚDE | 0,00 | 286.620,73 | 0,00 | 286.620,73 | 0,00 | 0,00 | 0,00 | 51.937,18 | 0,00 | 25.656,21 | 0,00 | 26.280,97 |
| RESERVA DE CONTINGENCIA | 0,00 | 0,00 | 0,00 | 0,00 | 0,00 | 0,00 | 0,00 | 0,00 | 0,00 | 0,00 | 0,00 | 0,00 |
| SECRETARIA DE DES. DE ADMINISTRAÇÃO E FINANÇAS | 0,00 | 84.101,90 | 0,00 | 83.616,16 | 485,74 | 0,00 | 0,00 | 4.687,92 | 0,00 | 4.687,92 | 0,00 | 0,00 |
| FUNDO MUNICIPAL DE EDUCACAO | 0,00 | 170.727,81 | 0,00 | 170.525,62 | 202,19 | 0,00 | 0,00 | 7.605,64 | 0,00 | 3.605,64 | 0,00 | 4.000,00 |
| SEC DE DES. DA INFRA-EST, OBRAS, URB. TRANSPORTE E INDUSTRIA | 0,00 | 53.840,83 | 0,00 | 53.840,83 | 0,00 | 0,00 | 0,00 | 560.094,18 | 0,00 | 266.819,64 | 0,00 | 293.274,54 |
| FUNDO MUNICIPAL DE ASSISTENCIA SOCIAL | 0,00 | 12.149,10 | 0,00 | 10.906,63 | 1.242,47 | 0,00 | 0,00 | 3.250,44 | 0,00 | 3.250,36 | 0,00 | 0,08 |
| FUNDO MUNIC. DOS DIR. DA CRIANÇA E DO ADOLESCENTE | 0,00 | 0,00 | 0,00 | 0,00 | 0,00 | 0,00 | 0,00 | 0,00 | 0,00 | 0,00 | 0,00 | 0,00 |
| SECRETARIA DE DES. DA AGRIC. REC. HIDRICOS E ABASTECIMENTO | 0,00 | 6.552,92 | 0,00 | 4.787,92 | 1.765,00 | 0,00 | 0,00 | 0,00 | 0,00 | 0,00 | 0,00 | 0,00 |
| SEC. DE DES. DA JUVENTUDE, ESPORTE, MEIO AMB E TURISMO | 0,00 | 575,22 | 0,00 | 500,00 | 75,22 | 0,00 | 0,00 | 0,00 | 0,00 | 0,00 | 0,00 | 0,00 |
| LEGISLATIVO | | | | | | | | | | | | |
| CAMARA MUNICIPAL DE SENADOR SA | 0,00 | 0,00 | 0,00 | 0,00 | 0,00 | 0,00 | 0,00 | 0,00 | 0,00 | 0,00 | 0,00 | 0,00 |
| RESTOS A PAGAR (INTRA-ORÇAMENTÁRIOS) (II) | | | | | | | | | | | | |
| TOTAL (III) = (I + II) | 0,00 | 808.058,03 | 0,00 | 798.965,33 | 9.092,70 | 0,00 | 0,00 | 820.625,36 | 0,00 | 490.019,77 | 0,00 | 330.605,59 |

GOVERNO MUNICIPAL DE SENADOR SÁ
Relatório Resumido da Execução Orçamentária

Demonstrativo das Receitas e Despesas com Manutenção e Desenvolvimento do Ensino - MDE

Orçamentos Fiscal e da Seguridade Social

Período: Janeiro a Outubro de 2013/Bimestre: Setembro e Outubro

REO - ANEXO VIII (LDB. art. 72)


R\$ 1,00

| RECEITAS DO ENSINO | | | | | |
|---|------------------|---------------------|---------------------|----------------|--------|
| RECEITA RESULTANTE DE IMPOSTOS (caput do art. 212 da Constituição) | PREVISÃO INICIAL | PREVISÃO ATUALIZADA | RECEITAS REALIZADAS | | |
| | | | No Bimestre | Até o Bimestre | % |
| - RECEITAS DE IMPOSTOS | 327.500,00 | 327.500,00 | 58.459,72 | 79.146,16 | 24,16 |
| Imposto de Renda Retido nas Fontes Sobre Rendimentos do Trabalho | 170.000,00 | 170.000,00 | 34.906,82 | 39.752,36 | 23,38 |
| Imposto sobre Transmissão "Inter Vivos" de Bens Imóveis e de Direitos Reais sobre Imóveis | 2.500,00 | 2.500,00 | 1.996,15 | 3.965,18 | 158,60 |
| Imposto sobre Serviços de Qualquer Natureza | 155.000,00 | 155.000,00 | 21.556,75 | 35.428,62 | 22,85 |
| - RECEITAS DE TRANSFERÊNCIAS CONSTITUCIONAIS LEGAIS | 7.497.704,00 | 7.497.704,00 | 1.686.035,13 | 8.876.442,61 | 118,38 |
| Cota-Parte do Fundo de Participação dos Municípios | 5.996.104,00 | 5.996.104,00 | 848.756,92 | 5.147.988,56 | 85,85 |
| Cota-Parte do Imposto Sobre a Propriedade Territorial Rural | 2.000,00 | 2.000,00 | 632,00 | 824,54 | 41,22 |
| Transferência Financeira do ICMS - Desoneração - L.C. Nº 87/96 | 9.000,00 | 9.000,00 | 2.917,06 | 14.585,32 | 162,05 |
| Cota-Parte do ICMS | 1.459.600,00 | 1.459.600,00 | 830.031,82 | 3.650.322,35 | 250,09 |
| Cota-Parte do IPVA | 20.000,00 | 20.000,00 | 1.004,80 | 49.818,88 | 249,09 |
| Cota-Parte do IPI sobre Exportação | 11.000,00 | 11.000,00 | 2.692,53 | 12.902,96 | 117,29 |
| - TOTAL DAS RECEITAS DE IMPOSTOS (1 + 2) | 7.825.204,00 | 7.825.204,00 | 1.744.494,85 | 8.955.588,77 | 0,00 |
| RECEITAS ADICIONAIS PARA FINANCIAMENTO DO ENSINO | | | | | |
| RECEITAS ADICIONAIS PARA FINANCIAMENTO DO ENSINO | PREVISÃO INICIAL | PREVISÃO ATUALIZADA | RECEITAS REALIZADAS | | |
| | | | No Bimestre | Até o Bimestre | % |
| - RECEITAS DA APLICAÇÃO FINANCEIRA DE OUTROS RECURSOS VINCULADOS | 0,00 | 0,00 | 0,00 | 0,00 | 0,00 |
| - RECEITA DE TRANSFERÊNCIAS DO FNDE | 290.000,00 | 290.000,00 | 82.348,26 | 327.807,55 | 113,03 |
| Transferências do Salário-Educação | 115.000,00 | 115.000,00 | 14.864,70 | 135.247,49 | 117,60 |
| Transferências Diretas do FNDE referentes ao Programa Dinheiro - Direto na Escola - | 17.000,00 | 17.000,00 | 0,00 | 5.280,00 | 31,05 |
| Transferências Diretas do FNDE referentes ao Programa Nacional de Alimentação Escolar | 115.000,00 | 115.000,00 | 31.189,60 | 124.451,20 | 108,21 |
| Transferências Diretas do FNDE referentes ao Programa Nacional de Apoio ao Transporte | 43.000,00 | 43.000,00 | 36.293,96 | 62.828,86 | 146,11 |
| - RECEITA DE TRANSFERÊNCIA DE CONVÊNIO | 0,00 | 0,00 | 0,00 | 0,00 | 0,00 |
| - OUTRAS RECEITAS PARA FINANCIAMENTO DO ENSINO | 0,00 | 0,00 | 0,00 | 0,00 | 0,00 |
| - TOTAL DAS RECEITAS PARA FINANCIAMENTO DO ENSINO (4 + 5 + 6 + 7 + 8) | 290.000,00 | 290.000,00 | 82.348,26 | 327.807,55 | 113,03 |
| FUNDEB | | | | | |
| RECEITA RESULTANTE DE IMPOSTOS (caput do art. 212 da Constituição) | PREVISÃO INICIAL | PREVISÃO ATUALIZADA | RECEITAS REALIZADAS | | |
| | | | No Bimestre | Até o Bimestre | % |
| 0 - RECEITAS DESTINADAS AO FUNDEB | 1.499.540,80 | 1.499.540,80 | 337.206,85 | 1.775.288,68 | 118,38 |
| Dedução FUNDEB - <FPM> | 1.199.220,80 | 1.199.220,80 | 169.751,33 | 1.029.597,50 | 85,85 |
| Dedução FUNDEB - <ITR> | 400,00 | 400,00 | 126,39 | 164,88 | 41,22 |
| Dedução FUNDEB - <ICMS LEI 87/96> | 1.800,00 | 1.800,00 | 583,40 | 2.917,02 | 162,05 |
| Dedução FUNDEB - <I.C.M.S> | 291.920,00 | 291.920,00 | 166.006,37 | 730.064,53 | 250,09 |
| Dedução FUNDEB - <IPVA> | 4.000,00 | 4.000,00 | 200,97 | 9.964,93 | 249,12 |
| Dedução FUNDEB - <ipi> | 2.200,00 | 2.200,00 | 538,39 | 2.579,82 | 117,26 |
| 1 - RECEITAS RECEBIDAS PELO FUNDEB | 4.496.202,38 | 4.496.202,38 | 656.840,73 | 3.507.512,89 | 78,01 |
| 11.1 - Transferências de Recursos do FUNDEB | 3.606.866,60 | 3.606.866,60 | 578.770,74 | 2.875.273,09 | 79,71 |
| 11.2 - Complementação da União ao FUNDEB | 889.335,78 | 889.335,78 | 78.069,99 | 632.239,80 | 71,09 |
| ! - RESULTADOS DAS TRANSFERÊNCIAS DO FUNDEB (11,1 - 10) | 2.107.325,80 | 2.107.325,80 | 241.563,89 | 1.099.984,41 | 52,19 |
| Acréscimo Resultante das Transferências do FUNDEB | | | | | |


GOVERNO MUNICIPAL DE SENADOR SÁ
Relatório Resumido da Execução Orçamentária
Demonstrativo das Receitas e Despesas com Manutenção e Desenvolvimento do Ensino - MDE
Orçamentos Fiscal e da Seguridade Social
Período: Janeiro a Outubro de 2013/Bimestre: Setembro e Outubro

REO - ANEXO VIII (LDB. art. 72)


R\$ 1,00



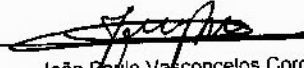
Alex Sandro Rodrigues de Oliveira
Prefeito Municipal



PUBLICONT ASS. E PLA. CONTABIL S/C LTDA
Contador - CRC 480



MARCOS SÂNIO SILVA GALDINO
CONTROLADOR INTERNO



João Paulo Vasconcelos Cordeiro
SEC. FINANÇAS

GOVERNO MUNICIPAL DE SENADOR SÁ
Relatório Resumido da Execução Orçamentária

Demonstrativo das Receitas e Despesas com Manutenção e Desenvolvimento do Ensino - MDE
Orçamentos Fiscal e da Seguridade Social

Período: Janeiro a Outubro de 2013/Bimestre: Setembro e Outubro

REO - ANEXO VIII (LDB, art. 72)

R\$ 1,00

| DESPESAS DO FUNDEB | DOTAÇÃO INICIAL | DOTAÇÃO ATUALIZADA | DESPESAS LIQUIDADAS | | |
|---|-----------------|--------------------|---------------------|----------------|-------|
| | | | No Bimestre | Até o Bimestre | % |
| 3 - PAGAMENTO DOS PROFISSIONAIS DO MAGISTÉRIO | 4.738.355,36 | 5.320.655,36 | 477.379,78 | 2.233.729,56 | 63,68 |
| 13.1 - Com Educação Infantil | 486.670,80 | 536.770,80 | 0,00 | 0,00 | 0,00 |
| 13.2 - Com Ensino Fundamental | 4.251.684,56 | 4.783.884,56 | 477.379,78 | 2.233.729,56 | 46,69 |
| 13.3 - Com Educação Básica | 0,00 | 0,00 | 0,00 | 0,00 | 0,00 |
| 4 - OUTRAS DESPESAS | 4.738.355,36 | 5.320.655,36 | 0,00 | 0,00 | 0,00 |
| 14.1 - Com Educação Infantil | 486.670,80 | 536.770,80 | 0,00 | 0,00 | 0,00 |
| 14.2 - Com Ensino Fundamental | 4.251.684,56 | 4.783.884,56 | 169.695,08 | 794.815,78 | 16,61 |
| 14.3 - Com Educação Básica | 0,00 | 0,00 | 0,00 | 0,00 | 0,00 |
| 5 - TOTAL DAS DESPESAS DO FUNDEB (13 + 14) | 9.476.710,72 | 10.641.310,72 | 647.074,86 | 3.028.545,34 | 28,46 |

| DEDUÇÕES PARA FINS DE LIMITE DO FUNDEB PARA PAGAMENTO DOS PROFISSIONAIS DO MAGISTÉRIO | VALOR |
|--|-------|
| 6 - RESTOS A PAGAR INSCRITOS NO EXERCÍCIO SEM DISPONIBILIDADE FINANCEIRA DE RECURSOS DO FUNDEB | 0,00 |
| 7 - DESPESAS CUSTEADAS COM O SUPERÁVIT FINANCEIRO DO EXERCÍCIO ANTERIOR DO FUNDEB | 0,00 |
| 8 - TOTAL DAS DEDUÇÕES CONSIDERADAS PARA FINS DE LIMITE DO FUNDEB (16 + 17) | 0,00 |
| 9 - MÍNIMO DE 60% NA REMUNERAÇÃO DO MAGISTÉRIO COM EDUCAÇÃO INFANTIL E ENSINO FUNDAMENTAL $((13 - 18) / (11) \times 100) \%$ | 0,00 |
| CONTROLE DA UTILIZAÇÃO DE RECURSOS NO EXERCÍCIO SUBSEQUENTE | VALOR |
| 0 - RECURSOS RECEBIDOS DO FUNDEB EM [EXERCÍCIO_ ANTERIOR] QUE NÃO FORAM UTILIZADOS | 0,00 |
| 1 - DESPESAS CUSTEADAS COM O SALDO DO ITEM 20 ATÉ O 1º TRIMESTRE DE [EXERCÍCIO] | 0,00 |

MANUTENÇÃO E DESENVOLVIMENTO DO ENSINO - DESPESAS CUSTEADAS COM A RECEITA RESULTANTE DE IMPOSTOS E RECURSOS DO FUNDEB

| RECEITAS COM AÇÕES TÍPICAS DE MDE | PREVISÃO INICIAL | PREVISÃO ATUALIZADA | RECEITAS REALIZADAS | | |
|---|------------------|---------------------|---------------------|----------------|--------|
| | | | No Bimestre | Até o Bimestre | % |
| 2 - IMPOSTOS E TRANSFERÊNCIAS DESTINADAS À MDE (25% de 3) | 1.956.301,00 | 1.956.301,00 | 436.123,71 | 2.238.897,19 | 114,44 |

| DESPESAS COM AÇÕES TÍPICAS DE MDE | DOTAÇÃO INICIAL | DOTAÇÃO ATUALIZADA | DESPESAS LIQUIDADAS | | |
|---|-----------------|--------------------|---------------------|----------------|-------|
| | | | No Bimestre | Até o Bimestre | % |
| 3 - EDUCAÇÃO INFANTIL | 486.670,80 | 536.770,80 | 180.158,21 | 363.792,88 | 67,77 |
| 4 - ENSINO FUNDAMENTAL | 4.251.684,56 | 4.783.884,56 | 891.992,25 | 3.718.440,63 | 77,72 |
| 5 - ENSINO MÉDIO | 34.650,00 | 1.150,00 | 0,00 | 0,00 | 0,00 |
| 6 - ENSINO SUPERIOR | 0,00 | 0,00 | 0,00 | 0,00 | 0,00 |
| 7 - ENSINO PROFISSIONAL NÃO INTEGRADO AO ENSINO REGULAR | 0,00 | 0,00 | 0,00 | 0,00 | 0,00 |
| 8 - OUTRAS | 1.047.816,00 | 1.719.916,00 | 229.674,73 | 1.289.824,25 | 74,99 |
| 9 - TOTAL DAS DESPESAS COM AÇÕES TÍPICAS DE MDE (23 + 24 + 25 + 26 + 27 + 28) | 5.820.821,36 | 7.041.721,36 | 1.301.825,19 | 5.372.057,76 | 76,28 |

| DEDUÇÕES CONSIDERADAS PARA FINS DE LIMITE CONSTITUCIONAL | VALOR |
|--|--------------|
| 0 - RESULTADO LÍQUIDO DAS TRANSFERÊNCIAS DO FUNDEB = (12) | 1.099.984,41 |
| 1 - DESPESAS CUSTEADAS COM A COMPLEMENTAÇÃO DO FUNDEB NO EXERCÍCIO | 0,00 |
| 2 - RECEITA DE APLICAÇÃO FINANCEIRA DOS RECURSOS DO FUNDEB ATÉ O BIMESTRE = (50 h) | 0,00 |
| 3 - DESPESAS CUSTEADAS COM O SUPERÁVITE FINANCEIRO, DO EXERCÍCIO ANTERIOR, DO FUNDEB | 0,00 |
| 4 - DESPESAS CUSTEADAS COM O SUPERÁVIT FINANCEIRO, DO EXERCÍCIO ANTERIOR, DE OUTROS RECURSOS DE IMPOSTOS | 0,00 |
| 5 - RESTOS A PAGAR INSCRITOS NO EXERCÍCIO ANTERIOR SEM DISPONIBILIDADE FINANCEIRA DE RECURSOS DE IMPOSTOS VINCULADOS AO EXERCÍCIO | 0,00 |
| 6 - CANCELAMENTO, NO EXERCÍCIO, DE RESTOS A PAGAR INSCRITOS COM DISPONIBILIDADE FINANCEIRA DE RECURSOS DE IMPOSTOS VINCULADOS AO EXERCÍCIO | 0,00 |
| 7 - TOTAL DAS DEDUÇÕES CONSIDERADAS PARA FINS DE LIMITE CONSTITUCIONAL (30 + 31 + 32 + 33 + 34 + 35 + 36) | 1.099.984,41 |
| 8 - TOTAL DAS DESPESAS PARA FINS DE LIMITE (29 - 37) | 4.272.073,35 |
| 9 - MÍNIMO DE 25% DAS RECEITAS RESULTANTE DE IMPOSTOS EM MDE $((38 / 3) * 100)$ | 47,70 |

OUTRAS INFORMAÇÕES PARA CONTROLE

| OUTRAS DESPESAS CUSTEADAS COM RECEITAS ADICIONAIS PARA FINANCIAMENTO DO ENSINO | DOTAÇÃO INICIAL | DOTAÇÃO ATUALIZADA | DESPESAS LIQUIDADAS | | |
|--|-----------------|--------------------|---------------------|----------------|---|
| | | | No Bimestre | Até o Bimestre | % |

GOVERNO MUNICIPAL DE SENADOR SÁ
Relatório Resumido da Execução Orçamentária

Demonstrativo das Receitas e Despesas com Manutenção e Desenvolvimento do Ensino - MDE


Orçamentos Fiscal e da Seguridade Social


Período: Janeiro a Outubro de 2013/Bimestre: Setembro e Outubro


REO - ANEXO VIII (LDB art. 72)


R\$ 1,00

| OUTRAS INFORMAÇÕES PARA CONTROLE | | | | | |
|--|----------------------|--------------------|------------------------|----------------|------|
| OUTRAS DESPESAS CUSTEADAS COM RECEITAS ADICIONAIS PARA FINANCIAMENTO DO ENSINO | DOTAÇÃO INICIAL | DOTAÇÃO ATUALIZADA | DESPESAS LIQUIDADAS | | |
| | | | No Bimestre | Até o Bimestre | % |
| 0 - DESPESAS CUSTEADAS COM A APLICAÇÃO FINANCEIRA DE OUTROS RECURSOS | 0,00 | 0,00 | 0,00 | 0,00 | 0,00 |
| 1 - DESPESAS CUSTEADAS COM A CONTRIBUIÇÃO SOCIAL DO SALÁRIO-EDUCAÇÃO | 0,00 | 0,00 | 0,00 | 0,00 | 0,00 |
| 2 - DESPESAS CUSTEADAS COM A OPERAÇÕES DE CRÉDITO | 0,00 | 0,00 | 0,00 | 0,00 | 0,00 |
| 3 - DESPESAS CUSTEADAS COM OUTRAS RECEITAS PARA FINANCIAMENTO DO I | 0,00 | 0,00 | 0,00 | 0,00 | 0,00 |
| 4 - TOTAL DAS OUTRAS DESPESAS CUSTEADAS COM RECEITAS ADICIONAIS PAI | 0,00 | 0,00 | 0,00 | 0,00 | 0,00 |
| 5 - TOTAL GERAL DAS DESPESAS (29 + 44) | 0,00 | 0,00 | 0,00 | 0,00 | 0,00 |
| RESTOS A PAGAR INSCRITOS COM DISPONIBILIDADE FINANCEIRA DE RECURSOS DE IMPOSTOS VINCULADOS AO ENSINO | SALDO ATÉ O BIMESTRE | | CANCELADOS EM 2013 (g) | | |
| 6 - RESTOS A PAGAR DE DESPESAS COM FUNDEB | 0,00 | | 0,00 | | |
| FLUXO FINANCEIRO DOS RECURSOS | | | VALOR | | |
| | | | FUNDEB (h) | FUNDEF | |
| 7 - SALDO FINANCEIRO EM 31 DE DEZEMBRO DE [EXERCÍCIO_ ANTERIOR] | | | 1.229,57 | 0,00 | |
| 8 - (+) INGRESSO DE RECURSOS ATÉ O BIMESTRE | | | 44,63 | 0,00 | |
| 9 - (-) PAGAMENTOS EFETUADOS ATÉ O BIMESTRE | | | 1.126.175,64 | 0,00 | |
| 0 - (+) RECEITA DE APLICAÇÃO FINANCEIRA DOS RECURSOS ATÉ O BIMESTRE | | | 0,00 | 0,00 | |
| 1 - (=) SALDO FINANCEIRO NO EXERCÍCIO ATUAL | | | -1.126.131,01 | 0,00 | |
| 2 - SALDO ATUAL DAS CONTAS BANCÁRIAS DE VINCULAÇÃO AO FUNDEB 60% e 40% (((47 + 48) - 49) + 50) | | | -1.124.901,44 | 0,00 | |


Alex Sandro Rodrigues de Oliveira
Prefeito Municipal


PUBLICONT ASS/ E PLA. CONTABIL S/C LTDA
Contador - CRC 480


MARCOS SÁMIO SILVA GALVÃO
CONTROLADOR INTERNO


João Paulo Vasconcelos Cordeiro
SEC. FINANÇAS

GOVERNO MUNICIPAL DE SENADOR SÁ
 Relatório Resumido de Execução Orçamentária
Demonstrativo das Receitas de Operações de Crédito e Despesas de Capital
 Orçamento Fiscal e da Seguridade Social
 Período: Janeiro a Outubro de 2013/Bimestre: Setembro e Outubro

REO - Anexo IX (LRF, Art. 52, inciso I, alíneas "a" e "b" do inciso II e §1º)

R\$ 1,00

| RECEITAS | PREVISÃO ATUALIZADA (a) | RECEITAS REALIZADAS Até o Bimestre (b) | | SALDO NÃO REALIZADO (c) = (a - b) |
|--|----------------------------|--|--|--|
| RECEITAS DE OPERAÇÕES DE CRÉDITO (I) | 0,00 | 0,00 | | 0,00 |
| DESPESAS | DOTAÇÃO ATUALIZADA (d) | DESPESAS EXECUTADAS Até o Bimestre | | SALDO NÃO EXECUTADO (g) = (d - (e + f)) |
| | | LIQUIDADAS (e) | INSCRITAS EM RESTOS A PAGAR NÃO PROCESSADOS (f) | |
| DESPESAS DE CAPITAL | 4.272.558,68 | 488.050,20 | -577.653,84 | 4.362.162,32 |
| DESPESAS DE CAPITAL LÍQUIDA (II) | 4.272.558,68 | 488.050,20 | -577.653,84 | 4.362.162,32 |
| RESULTADO PARA APURAÇÃO DA REGRA DE OURO (III) = (I - II) | -4.272.558,68 | 89.603,64 | | -4.362.162,32 |

Alex Sandro Rodrigues de Oliveira
 Prefeito Municipal

PUBLICONT ASS. E PL. CONTABIL S/C LTDA
 Contador - CRC 480

MARCOS SÂMIO SILVA GALDINO
 CONTROLADOR INTERNO


João Paulo Vasconcelos Cordeiro
 SEC. FINANÇAS


GOVERNO MUNICIPAL DE SENADOR SÁ
 Relatório Resumido da Execução Orçamentária
 Demonstrativo da Projeção do Regime Próprio de Previdência dos Servidores
 Orçamentos da Seguridade Social
 Período: Janeiro a Outubro de 2013/Bimestre: Setembro e Outubro


REO - ANEXO X (LRF, art. 53, § 1º, inciso II)

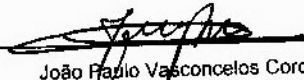
RS 1,00

| EXERCÍCIO | RECEITAS PREVIDENCIÁRIAS (a) | DESPESAS PREVIDENCIÁRIAS (a) | RESULTADO PREVIDENCIÁRIO (c) = (a - b) | SALDO FINANCEIRO DO EXERCÍCIO (d) = ("d" exercício anterior) + (c) |
|-----------|------------------------------------|------------------------------------|--|---|
| | 0,00 | 0,00 | 0,00 | 0,00 |


 Alex Sandro Rodrigues de Oliveira
 Prefeito Municipal



 PUBLICONT ASS. E PLA. CONTABIL S/C LTDA
 Contador - CRC 480



 MARCOS SÂMIO SILVA GALDINO
 CONTROLADOR INTERNO



 João Paulo Vasconcelos Cordeiro
 SEC. FINANÇAS


| RECEITAS | RECEITAS (a) | RECEITAS (b) | RECEITAS (c) = (a - b) | |
|---|------------------------------|---------------------------------------|---|---|
| RECEITAS DE CAPITAL - ALIENAÇÃO DE ATIVOS (I) ALIENACAO DE BENS MOVEIS | 52.500,00 | 0,00 | 52.500,00 | |
| DESPESAS | DOTAÇÃO ATUALIZADA (d) | DESPESAS EXECUTADAS Até o Bimestre | | SALDO NÃO EXECUTADO (g) = (d - (e + f)) |
| | | LIQUIDADAS (e) | INSCRITAS EM RESTOS A PAGAR NÃO PROCESSADOS (f) | |
| APLICAÇÃO DOS RECURSOS DA ALIENAÇÃO DE ATIVOS (II) | | | | |
| DESPESA DE CAPITAL | | | | |
| Investimentos | 4.055.328,68 | 0,00 | 0,00 | 4.055.328,68 |
| Inversões Financeiras | 11.550,00 | 0,00 | 0,00 | 11.550,00 |
| Amortização da Dívida | 205.680,00 | 0,00 | 0,00 | 205.680,00 |
| DESPESAS CORRENTES DOS REGIMES DE PREVIDÊNCIA | | | | |
| Regime Geral da Previdência Social | 0,00 | 0,00 | 0,00 | 0,00 |
| Regime Próprio de Previdência dos Servidores | 0,00 | 0,00 | 0,00 | 0,00 |
| SALDO FINANCEIRO A APLICAR | 2012 (h) | 2013 (i) = (Ib - (IIe + II f)) | | SALDO ATUAL (j) = (IIIh + IIIi) |
| VALOR (III) | 0,00 | 0,00 | | 0,00 |

Fonte:


Alex Sandro Rodrigues de Oliveira
Prefeito Municipal


PUBLICONT ASS. E PLA. CONTABIL S/C LTDA
Contador - CRC 480


MARCOS SÂMIO SILVA GALDINO
CONTROLADOR INTERNO


João Paulo Vasconcelos Cordeiro
SEC. FINANÇAS

GOVERNO MUNICIPAL DE SENADOR SÁ
Relatório Resumido da Execução Orçamentária
Demonstrativo da Receita e Despesa com Ações de Serviços Públicos de Saúde
Orçamentos Fiscal e da Seguridade Social
Período: Janeiro a Outubro de 2013/Bimestre: Setembro e Outubro

ANO - ANEXO XII (ADCT. art. 77)

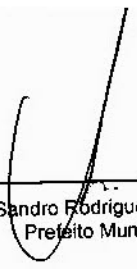
R\$ 1,00

| RECEITAS | PREVISÃO INICIAL | PREVISÃO ATUALIZADA | RECEITAS REALIZADAS | |
|--|------------------|---|-----------------------|--------|
| | | | Até o Bimestre | % |
| RECEITA DE IMPOSTOS | 333.500,00 | 333.500,00 | 79.146,16 | 23,73 |
| Imposto de Renda Retido nas Fontes Sobre Rendimentos do Trabalho | 170.000,00 | 170.000,00 | 39.752,36 | 23,38 |
| Imposto sobre Transmissão "Inter Vivos" de Bens Imóveis e de Direitos Reais sobre Imóveis | 2.500,00 | 2.500,00 | 3.965,18 | 158,60 |
| Imposto sobre Serviços de Qualquer Natureza | 155.000,00 | 155.000,00 | 35.428,62 | 22,85 |
| RECEITAS DE TRANSFERÊNCIAS CONSTITUCIONAIS LEGAIS | 7.497.704,00 | 7.497.704,00 | 8.876.442,61 | 118,38 |
| Cota-Parte do Fundo de Participação dos Municípios | 5.996.104,00 | 5.996.104,00 | 5.147.988,56 | 85,85 |
| Cota-Parte do Imposto Sobre a Propriedade Territorial Rural | 2.000,00 | 2.000,00 | 824,54 | 41,22 |
| Transferência Financeira do ICMS - Desoneração - L.C. Nº 87/96 | 9.000,00 | 9.000,00 | 14.585,32 | 162,05 |
| Cota-Parte do ICMS | 1.459.600,00 | 1.459.600,00 | 3.650.322,35 | 250,09 |
| Cota-Parte do IPVA | 20.000,00 | 20.000,00 | 49.818,88 | 249,09 |
| Cota-Parte do IPI sobre Exportação | 11.000,00 | 11.000,00 | 12.902,96 | 117,29 |
| TOTAL | 7.825.204,00 | 7.825.204,00 | 8.955.588,77 | 114,44 |
| DESPESAS CORRENTES (Por Grupo de Natureza da Despesa) | DOTAÇÃO INICIAL | DOTAÇÃO ATUALIZADA | DESPESAS LIQUIDADAS | |
| | | | Até o Bimestre | % |
| DESPESAS CORRENTES | 2.413.603,50 | 2.785.603,50 | 1.903.834,66 | 68,34 |
| Pessoal e Encargos Sociais | 1.457.610,00 | 1.265.610,00 | 1.050.781,97 | 83,02 |
| Juros e Encargos da Dívida | 0,00 | 0,00 | 0,00 | 0,00 |
| Outras Despesas Correntes | 955.993,50 | 1.519.993,50 | 853.052,69 | 56,12 |
| DESPESAS DE CAPITAL | 317.625,00 | 180.625,00 | 81.932,86 | 45,36 |
| Investimentos | 317.625,00 | 180.625,00 | 81.932,86 | 45,36 |
| Inversões Financeiras | 0,00 | 0,00 | 0,00 | 0,00 |
| Amortização da Dívida | 0,00 | 0,00 | 0,00 | 0,00 |
| TOTAL (IV) | 2.731.228,50 | 2.966.228,50 | 1.985.767,52 | 0,00 |
| DESPESAS PRÓPRIAS COM AÇÕES E SERVIÇOS PÚBLICOS DE SAÚDE | DOTAÇÃO INICIAL | DOTAÇÃO ATUALIZADA | DESPESAS LIQUIDADAS | |
| | | | Até o Bimestre | % |
| DESPESAS COM SAÚDE (V) = (IV) | 2.731.228,50 | 2.966.228,50 | 1.985.767,52 | 66,94 |
| DESPESAS COM INATIVOS E PENSIONISTAS | 9.240,00 | 34.240,00 | 0,00 | 0,00 |
| DESPESAS CUSTEADAS COM OUTROS RECURSOS DESTINADOS À SAÚDE | 601.209,06 | 601.209,06 | 601.209,06 | 100,00 |
| Recursos de Transferências do Sistema Único de Saúde | 0,00 | 0,00 | 0,00 | 0,00 |
| Recursos de Operações de Crédito | 0,00 | 0,00 | 0,00 | 0,00 |
| Outros Recursos | 0,00 | 0,00 | 0,00 | 0,00 |
| RESTOS A PAGAR INSCRITOS NO EXERCÍCIO SEM DISPONIBILIDADE FINANCEIRA EM 31 DE DEZEMBRO DE 2012 | 0,00 | 0,00 | 0,00 | 0,00 |
| TOTAL DAS DESPESAS PRÓPRIAS COM AÇÕES E SERVIÇOS PÚBLICOS DE SAÚDE | 2.120.779,44 | 2.330.779,44 | 1.384.558,46 | 59,40 |
| CONTROLE DE RESTOS A PAGAR VINCULADOS À SAÚDE INSCRITOS EM EXERCÍCIOS ANTERIORES | | RESTOS A PAGAR INSCRITOS COM DISPONIBILIDADE FINANCEIRA DE RECURSOS PRÓPRIOS VINCULADOS | | |
| | | Inscritos em Exercícios Anteriores | Cancelado em 2013 (f) | |
| RESTOS A PAGAR DE DESPESAS PRÓPRIAS COM AÇÕES E SERVIÇOS PÚBLICOS DE SAÚDE (VII) | | 0,00 | 0,00 | |
| PARTICIPAÇÃO DAS DESPESAS COM AÇÕES E SERVIÇOS PÚBLICOS DE SAÚDE NA RECEITA DE IMPOSTOS LÍQUIDA E TRANSFERÊNCIAS CONSTITUCIONAIS LEGAIS - LIMITE CONSTITUCIONAL $\leq \frac{VI - VII f}{1}$ | | | 15,46 | |
| DESPESAS COM SAÚDE (Por Subfunção) | DOTAÇÃO INICIAL | DOTAÇÃO ATUALIZADA | DESPESAS LIQUIDADAS | |
| | | | Até o Bimestre | % |
| Administração Geral | 1.320.973,50 | 2.024.973,50 | 1.329.020,43 | 65,63 |
| Atenção Básica | 958.650,00 | 901.650,00 | 641.524,09 | 71,15 |
| Sistêmica Hospitalar e Ambulatorial | 451.605,00 | 39.605,00 | 15.223,00 | 38,43 |
| TOTAL | 2.731.228,50 | 2.966.228,50 | 1.985.767,52 | 66,94 |


GOVERNO MUNICIPAL DE SENADOR SÁ
Relatório Resumido da Execução Orçamentária
Demonstrativo da Receita e Despesa com Ações de Serviços Públicos de Saúde
Orçamentos Fiscal e da Seguridade Social
Período: Janeiro a Outubro de 2013/Bimestre: Setembro e Outubro

LEO - ANEXO XII (ADCT, art. 77)


R\$ 1,00



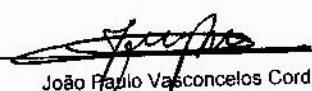
Alex Sandro Rodrigues de Oliveira
Prefeito Municipal



PUBLICONT ASS. E PLA. CONTABIL S/C LTDA
Contador - CRC 480



MARCOS SÁMIO SILVA GALDINO
CONTROLADOR INTERNO



João Paulo Vasconcelos Cordeiro
SEC. FINANÇAS

GOVERNO MUNICIPAL DE SENADOR SÁ
Relatório Resumido da Execução Orçamentária
Demonstrativo das Parcerias Público-Privadas
Orçamentos Fiscal e da Seguridade Social

Período: Janeiro a Outubro de 2013/Bimestre: Setembro e Outubro

R\$ 1,00

| ESPECIFICAÇÃO | SALDO TOTAL EM 31 DE DEZEMBRO DO EXERCÍCIO ANTERIOR (a) | REGISTROS EFETUADOS EM 2013 | | SALDO TOTAL |
|--|---|-----------------------------|--------------------|-------------|
| | | No Bimestre | Até o Bimestre (b) | |
| TOTAL DE ATIVOS | 0,00 | 0,00 | 0,00 | 0,00 |
| Direitos Futuros | 0,00 | 0,00 | 0,00 | 0,00 |
| Ativos Contabilizados na SPE | 0,00 | 0,00 | 0,00 | 0,00 |
| Contrapartida parameter Provisões de PPP | 0,00 | 0,00 | 0,00 | 0,00 |
| TOTAL DE PASSIVOS (I) | 0,00 | 0,00 | 0,00 | 0,00 |
| Obrigações Não Relacionadas a Serviços | 0,00 | 0,00 | 0,00 | 0,00 |
| Contrapartida para Ativos da SPE | 0,00 | 0,00 | 0,00 | 0,00 |
| Provisões de PPP | 0,00 | 0,00 | 0,00 | 0,00 |
| GARANTIAS DE PPP (II) | 0,00 | 0,00 | 0,00 | 0,00 |
| SALDO LÍQUIDO DE PASSIVOS DE PPP (III) = (I - II) | 0,00 | 0,00 | 0,00 | 0,00 |
| PASSIVOS CONTINGENTES | 0,00 | 0,00 | 0,00 | 0,00 |
| Contraprestações Futuras | 0,00 | 0,00 | 0,00 | 0,00 |
| Riscos Não Provisionados | 0,00 | 0,00 | 0,00 | 0,00 |
| Outros Passivos Contingentes | 0,00 | 0,00 | 0,00 | 0,00 |
| ATIVOS CONTINGENTES | 0,00 | 0,00 | 0,00 | 0,00 |
| Serviços Futuros | 0,00 | 0,00 | 0,00 | 0,00 |
| Outros Ativos Contingentes | 0,00 | 0,00 | 0,00 | 0,00 |

| DESPESAS DE PPP | EXERCÍCIO ANTERIOR | EXERCÍCIO CORRENTE (EC) | | | | | | | | | |
|-------------------------------------|--------------------|-------------------------|--------|--------|--------|--------|--------|--------|--------|--------|--------|
| | | | <EC+1> | <EC+2> | <EC+3> | <EC+4> | <EC+5> | <EC+6> | <EC+7> | <EC+8> | <EC+9> |
| do Ente Federado | 0,00 | 0,00 | 0,00 | 0,00 | 0,00 | 0,00 | 0,00 | 0,00 | 0,00 | 0,00 | 0,00 |
| das Estatais Não-Dependentes | 0,00 | 0,00 | 0,00 | 0,00 | 0,00 | 0,00 | 0,00 | 0,00 | 0,00 | 0,00 | 0,00 |
| TOTAL DAS DESPESAS | 0,00 | 0,00 | 0,00 | 0,00 | 0,00 | 0,00 | 0,00 | 0,00 | 0,00 | 0,00 | 0,00 |
| RECEITA CORRENTE LÍQUIDA (RCL) | 0,00 | 0,00 | 0,00 | 0,00 | 0,00 | 0,00 | 0,00 | 0,00 | 0,00 | 0,00 | 0,00 |
| TOTAL DAS DESPESAS / RCL (%) | 0,00 | 0,00 | 0,00 | 0,00 | 0,00 | 0,00 | 0,00 | 0,00 | 0,00 | 0,00 | 0,00 |

Nota:

Alex Sandro Rodrigues de Oliveira
Prefeito Municipal

PUBLICONT ASS/ E PLÁ. CONTABIL S/C LTDA
Contador - CRC 480

MARCOS SÂMIO SILVA GALDINO
CONTROLADOR INTERNO

João Paulo Vasconcelos Cordeiro
SEC. FINANÇAS

GOVERNO MUNICIPAL DE SENADOR SÁ
Relatório Resumido de Execução Orçamentária
Demonstrativo Simplificado do Relatório Resumido da Execução Orçamentária
Orçamento Fiscal e da Seguridade Social
Período: Janeiro a Outubro de 2013/Bimestre: Setembro e Outubro

LEO - Anexo XIV (LRF, Art. 52, inciso I, alíneas "a" e "b" do inciso II e §1º)

RS 1,00

| BALANÇO ORÇAMENTÁRIO | | No Bimestre | | Até o Bimestre | |
|---|--|-------------------------------|--------------------------------------|---------------------------|---------------|
| RECEITAS | | | | | |
| PREVISÃO INICIAL | | 18.698.794,74 | | 18.698.794,74 | |
| PREVISÃO ATUALIZADA | | 18.698.794,74 | | 18.698.794,74 | |
| RECEITAS REALIZADAS | | 2.875.606,21 | | 12.937.948,35 | |
| DÉFICIT ORÇAMENTÁRIO | | 0,00 | | 0,00 | |
| SALDOS DE EXERCÍCIOS ANTERIORES | | 0,00 | | 0,00 | |
| DESPESAS | | | | | |
| DOTAÇÃO INICIAL | | 18.698.794,74 | | 18.698.794,74 | |
| CRÉDITOS ADICIONAIS | | 0,00 | | 0,00 | |
| DOTAÇÃO ATUALIZADA | | 18.698.794,74 | | 18.698.794,74 | |
| DESPESA EMPENHADA | | 1.525.829,57 | | 17.763.352,71 | |
| DESPESA LIQUIDADADA | | 2.891.429,84 | | 14.376.030,18 | |
| SUPERÁVIT ORÇAMENTÁRIO | | 2.378.126,77 | | 2.378.126,77 | |
| DESPESA POR FUNÇÃO/SUBFUNÇÃO | | No Bimestre | | Até o Bimestre | |
| DESPESAS EMPENHADAS | | 1.525.829,57 | | 17.763.352,71 | |
| DESPESAS LIQUIDADADAS | | 2.891.429,84 | | 11.997.903,41 | |
| RECEITA CORRENTE LÍQUIDA - RCL | | Até o Bimestre | | | |
| RECEITA CORRENTE LÍQUIDA | | 15.295.415,29 | | | |
| RECEITAS E DESPESAS DOS REGIMES DE PREVIDÊNCIA | | No Bimestre | | Até o Bimestre | |
| Regime Geral de Previdência Social | | | | | |
| RECEITAS PREVIDENCIÁRIAS REALIZADAS GERAL | | 0,00 | | 0,00 | |
| DESPESAS PREVIDENCIÁRIAS LIQUIDADAS GERAL | | 0,00 | | 0,00 | |
| RESULTADO PREVIDENCIÁRIO GERAL | | 0,00 | | 0,00 | |
| Regime Próprio de Previdência dos Servidores | | | | | |
| RECEITAS PREVIDENCIÁRIAS REALIZADAS RPPS | | 0,00 | | 0,00 | |
| DESPESAS PREVIDENCIÁRIAS LIQUIDADAS RPPS | | 0,00 | | 0,00 | |
| RESULTADO PREVIDENCIÁRIO RPPS | | 0,00 | | 0,00 | |
| RESULTADOS NOMINAL E PRIMÁRIO | | Meta Fixada no AMF da LDO (a) | Resultado Apurado Até o Bimestre (b) | % em Relação à Meta (b/a) | |
| RESULTADO NOMINAL | | 0,00 | 0,00 | 0,00 | |
| RESULTADO PRIMÁRIO | | 0,00 | 1.465.670,49 | 0,00 | |
| RESTOS A PAGAR POR PODER E MINISTÉRIO PÚBLICO | | Inscrição | Cancelamento Até o Bimestre | Pagamento Até o Bimestre | Saldo a Pagar |
| RESTOS A PAGAR PROCESSADOS | | | | | |
| Poder Executivo | | 808.058,03 | 0,00 | 798.965,33 | 9.092,70 |
| Poder Legislativo | | 0,00 | 0,00 | 0,00 | 0,00 |
| RESTOS A PAGAR NÃO PROCESSADOS | | | | | |
| Poder Executivo | | 820.625,36 | 0,00 | 490.019,77 | 330.605,59 |
| Poder Legislativo | | 0,00 | 0,00 | 0,00 | 0,00 |
| TOTAL | | 1.628.683,39 | 0,00 | 1.288.985,10 | 339.698,29 |
| DESPESAS COM AÇÕES TÍPICAS DE MDE | | Valor Apurado Até o Bimestre | Limites Constitucionais Anuais | | |
| | | | % Mínimo a Aplicar no Exercício | % Aplicado Até o Bimestre | |
| Mínimo Anual de <18% / 25%> das Receitas de Impostos em | | 4.272.073,35 | 25,00 | 47,70 | |
| Mínimo Anual de 60% do FUNDEB na Remuneração do | | 2.233.729,56 | 60,00 | 63,68 | |

GOVERNO MUNICIPAL DE SENADOR SÁ
 Relatório Resumido de Execução Orçamentária
Demonstrativo Simplificado do Relatório Resumido da Execução Orçamentária
 Orçamento Fiscal e da Seguridade Social
 Período: Janeiro a Outubro de 2013/Bimestre: Setembro e Outubro

REO - Anexo XIV (LRF, Art. 52, inciso I, alíneas "a" e "b" do inciso II e §1º)

R\$ 1,00

| RECEITAS DE OPERAÇÕES DE CRÉDITO E DESPESAS DE CAPITAL | Valor Apurado Até o Bimestre | Saldo Não Realizado |
|--|------------------------------|-----------------------------|
| Receitas de Operações de Crédito | 0,00 | 0,00 |
| Despesa de Capital Líquida | 488.050,20 | 4.362.162,32 |
| RECEITA DE ALIENAÇÃO DE ATIVOS E APLICAÇÃO DOS RECURSOS | Valor Apurado Até o Bimestre | Saldo a Realizar |
| Receita de Capital Resultante da Alienação de Ativos | 0,00 | 52.500,00 |
| Aplicação dos Recursos da Alienação de Ativos | 0,00 | 0,00 |
| DESPESAS COM AÇÕES E SERVIÇOS PÚBLICOS DE SAÚDE | Valor Apurado Até o Bimestre | Limite Constitucional Anual |
| | | % Aplicado Até o Bimestre |
| Despesas Próprias com Ações e Serviços Públicos de Saúde | 1.384.558,46 | 15,00 |
| | | 15,46 |

Alex Sandro Rodrigues de Oliveira
 Prefeito Municipal

PUBLICONT ASS. E PLA. CONTABIL S/C LTDA
 Contador - CRC 480

MARCOS SÂMIO SILVA GALDINO
 CONTROLADOR INTERNO

João Paulo Vasconcelos Cordeiro
 SEC. FINANÇAS