

Estado do Ceará  
GOVERNO MUNICIPAL DE SENADOR SÁ  
EDITAL DE PUBLICAÇÃO Nº 2013.09.30-1

O Prefeito Municipal do Município de Senador Sá - Estado do Ceará, Cidadão Alex Sandro Rodrigues de Oliveira, em pleno exercício do cargo e no uso competente de suas atribuições, notadamente as conferidas pelo Art. 28, Inciso X, da Constituição do Estado do Ceará, **RESOLVE** publicar mediante afixação nos locais de amplo acesso do público em geral no âmbito do Município de Senador Sá/CE, o **RELATÓRIO RESUMIDO DA EXECUÇÃO ORÇAMENTÁRIA - RREO**, atinente ao **4º BIMESTRE** do exercício financeiro de **2013**.

**PUBLIQUE-SE, DIVULGUE-SE, CUMPRA-SE.**

Paço do Poder Executivo Municipal de Senador Sá - Estado do Ceará.  
Em, 30 de Setembro de 2013.



Alex Sandro Rodrigues de Oliveira  
Prefeito Municipal

# DECLARAÇÃO

Em cumprimento ao art. 7º da Instrução Normativa do TCM nº 03/2000, **DECLARO**, para fins de prova junto a esse Órgão de Controle Externo, que a **GOVERNO MUNICIPAL DE SENADOR Sá - CE** publicou mediante afixação nos locais de amplo acesso público em geral no âmbito do Município de Senador Sá e no site [www.prefeiturademonstracao.uf.gov.br](http://www.prefeiturademonstracao.uf.gov.br) o **R.R.E.O. (Relatório Resumido de Execução Orçamentária)** (art. 54 da Lei Complementar nº 101/2000), referente ao **4º BIMESTRE de 2013**, conforme **EDITAL DE PUBLICAÇÃO** anexo.

**Senador Sá - CE, 30 de Setembro de 2013.**



**Alex Sandro Rodrigues de Oliveira**  
**Prefeito Municipal**

GOVERNO MUNICIPAL DE SENADOR SÁ  
Relatório Resumido de Execução Orçamentária

Balanco Orçamentário

Orçamento Fiscal e da Seguridade Social

Período: Janeiro a Agosto de 2013/Bimestre: Julho e Agosto

Receitas	Previsão Inicial	Previsão Atualizada	Receitas Realizadas			Até o Bimestre (c)	% (c/a)	Saldo a Realizar (a-c)
			No Bimestre (b)	% (b/a)	% (c/a)			
Receitas (Exceto Intra-Orçamentárias) (I)								
Receitas Correntes	13.916.663,78	13.916.663,78	2.322.899,53	16,69	9.972.674,13	71,66	3.943.989,65	
Receita Tributária	338.500,00	338.500,00	13.879,20	4,10	20.761,44	6,13	317.738,56	
Impostos	333.500,00	333.500,00	13.879,20	4,16	20.686,44	6,20	312.813,56	
Taxas	5.000,00	5.000,00	0,00	0,00	75,00	1,50	4.925,00	
Receitas de Contribuições	65.000,00	65.000,00	0,00	0,00	0,00	0,00	65.000,00	
Contribuições Econômicas	65.000,00	65.000,00	0,00	0,00	0,00	0,00	65.000,00	
Receita Patrimonial	12.700,00	12.700,00	8.362,70	65,85	21.201,09	166,94	-8.501,09	
Receitas de Valores Mobiliários	12.700,00	12.700,00	8.362,70	65,85	21.201,09	166,94	-8.501,09	
Receita de Serviços	17.500,00	17.500,00	0,00	0,00	0,00	0,00	17.500,00	
Transferências Correntes	13.468.263,78	13.468.263,78	2.300.657,63	17,08	9.927.819,83	73,71	3.540.443,95	
Transferências Intergovernamentais	12.501.213,78	12.501.213,78	2.234.873,89	17,88	9.612.036,09	76,89	2.889.177,69	
Transferências de Convênios	967.050,00	967.050,00	65.783,74	6,80	315.783,74	32,65	651.266,26	
Outras Receitas Correntes	14.700,00	14.700,00	0,00	0,00	2.891,77	19,67	11.808,23	
Multas e Juros de Mora	2.100,00	2.100,00	0,00	0,00	1.862,17	88,67	237,83	
Indenizações e Restituições	2.100,00	2.100,00	0,00	0,00	0,00	0,00	2.100,00	
Receitas de Capital	4.782.130,96	4.782.130,96	40.814,80	0,85	89.668,01	1,88	4.692.462,95	
Alienação de Bens	52.500,00	52.500,00	0,00	0,00	0,00	0,00	52.500,00	
Alienação de Bens Móveis	52.500,00	52.500,00	0,00	0,00	0,00	0,00	52.500,00	
Transferências de Capital	4.467.130,96	4.467.130,96	40.814,80	0,91	89.668,01	2,01	4.377.462,95	
Transferências Intergovernamentais	1.888.701,36	1.888.701,36	20.814,80	1,10	57.916,51	3,07	1.830.784,85	
Transferências de Convênios	2.578.429,60	2.578.429,60	20.000,00	0,78	31.751,50	1,23	2.546.678,10	
Outras Receitas de Capital	262.500,00	262.500,00	0,00	0,00	0,00	0,00	262.500,00	
Outras Receitas	262.500,00	262.500,00	0,00	0,00	0,00	0,00	262.500,00	
Receitas Correntes Intra-Orçamentárias (II)								
Subtotal das Receitas (III) = (I + II)	18.698.794,74	18.698.794,74	2.363.714,33	12,64	10.062.342,14	53,86	8.636.452,60	
Operações de Crédito								
Refinanciamento (IV)								
Déficit (V)								
Total (VII) = (V + VI)	18.698.794,74	18.698.794,74	2.363.714,33	12,64	10.062.342,14	53,86	8.636.452,60	
Saldos de Exercícios Anteriores (Utilizado para Créditos Adicionais)								
Despesas								
Despesas (Exceto Intra-Orçamentárias) (VIII)	13.886.486,06	2.383.350,00	1.248.133,39	14,373.599,10	8.732.301,68	53,67	7.537.534,38	
DESPESAS CORRENTES								


**GOVERNO MUNICIPAL DE SENADOR SÁ**  
**Relatório Resumido de Execução Orçamentária**


**Balanco Orçamentário**


**Orçamento Fiscal e da Seguridade Social**

Período: Janeiro a Agosto de 2013/Bimestre: Julho e Agosto

RREO - Anexo I (LRF - Art. 52, inciso I, alíneas "a" e "b" do inciso II e §1º)											R\$ 1,00
PESSOAL E ENCARGOS SOCIAIS	7.010.968,56	-347.800,00	6.663.168,56	702.000,00	5.935.158,86	1.183.021,30	4.593.935,08	68,95	2.069.233,48		
JUROS E ENCARGOS DA DÍVIDA	11.550,00	-11.000,00	550,00	0,00	0,00	0,00	0,00	0,00	550,00		
OUTRAS DESPESAS CORRENTES	6.863.967,50	2.742.150,00	9.606.117,50	546.133,39	8.438.440,24	1.360.652,73	4.138.366,60	43,08	5.467.750,90		
DESPESAS DE CAPITAL	4.639.058,68	-2.383.350,00	2.255.708,68	494.445,50	1.863.924,04	233.407,91	374.171,89	16,59	1.881.536,79		
INVESTIMENTOS	4.331.928,68	-2.257.850,00	2.073.978,68	494.445,50	1.683.924,04	228.253,40	336.719,74	16,24	1.737.258,94		
INVERSÕES FINANCEIRAS	11.550,00	-11.000,00	550,00	0,00	0,00	0,00	0,00	0,00	550,00		
AMORTIZAÇÃO DA DÍVIDA	295.680,00	-114.500,00	181.180,00	0,00	180.000,00	5.154,51	37.452,15	20,67	143.727,85		
Reserva de Contingência	173.250,00	0,00	173.250,00	0,00	0,00	0,00	0,00	0,00	173.250,00		
Reserva de Contingência	173.250,00	0,00	173.250,00	0,00	0,00	0,00	0,00	0,00	173.250,00		
Despesas Intra-Orçamentárias (IX)	18.698.794,74	0,00	18.698.794,74	1.742.578,89	16.237.523,14	2.777.081,94	9.106.473,57	---	9.592.321,17		
Subtotal das Despesas (X) = (VIII + IX)											
Amortização da Div. / Refinanciamento (XI)	18.698.794,74	0,00	18.698.794,74	1.742.578,89	16.237.523,14	2.777.081,94	9.106.473,57	---	9.592.321,17		
Subtotal c/ Refinanciamento (XII) = (X + XI)											
Superávit (XIII)	-	-	-	-	-	-	2.061.696,23	-	-		
Total (XIV) = (XII + XIII)	18.698.794,74	0,00	18.698.794,74	1.742.578,89	16.237.523,14	2.777.081,94	11.468.169,80	-	-		

  
 Alex Sandro Rodrigues de Oliveira  
 Prefeito Municipal

  
 PUBLICONTAS S/S E P/LA. CONTABIL S/C LTDA  
 Contador - CRC 480

  
 MARCOS SAMIO SILVA GALDINO  
 CONTROLADOR INTERNO

João Paulo Vasconcelos Cordeiro  
 SEC. FINANÇAS

**GOVERNO MUNICIPAL DE SENADOR SÁ**  
**Relatório Resumido de Execução Orçamentária**  
**Demonstrativo da Execução das Despesas por Função/Subfunção**  
**Orçamento Fiscal e da Seguridade Social**  
**Período: Janeiro a Agosto de 2013/Bimestre: Julho e Agosto**

Função/Subfunção	Dotação Inicial	Dotação Atualizada (a)	Despesas Empenhadas		Despesas Liquidadas		Saldo a Liquidar (a-b)		
			No Bimestre	Até o Bimestre	No Bimestre	Até o Bimestre (b)		%	%
Despesas (Exceto Intra-Orçamentárias) (I)									
Legislativa	811.000,00	811.000,00	2.010,00	501.264,77	96.843,73	363.111,27	44,77		
Ação Legislativa	811.000,00	811.000,00	2.010,00	501.264,77	96.843,73	363.111,27	44,77		
Administração	3.479.820,00	4.296.620,00	91.426,39	4.033.107,07	460.605,03	2.131.460,30	49,61		
Administração Geral	2.861.895,00	4.010.195,00	91.426,39	3.756.057,07	431.624,74	2.020.163,52	50,38		
Administração Financeira	242.550,00	129.050,00	0,00	127.050,00	21.627,77	83.736,91	64,89		
Previdência do Regime Estatutário	375.375,00	157.375,00	0,00	150.000,00	7.352,52	27.559,87	17,51		
Assistência Social	1.033.263,00	1.116.113,00	23.893,00	489.593,78	91.179,07	251.995,78	22,58		
Administração Geral	355.740,00	530.090,00	18.353,00	414.115,78	66.947,07	192.301,78	36,28		
Assistência ao Idoso	16.170,00	16.170,00	250,00	250,00	0,00	0,00	0,00		
Assistência à Criança e ao Adolescente	247.863,00	157.863,00	0,00	34.000,00	6.780,00	28.250,00	17,90		
Assistência Comunitária	413.490,00	411.990,00	5.290,00	41.228,00	17.452,00	31.444,00	7,63		
Saúde	2.731.228,50	2.851.228,50	58.867,27	2.510.160,91	415.928,42	1.548.687,32	54,32		
Administração Geral	1.320.973,50	1.896.973,50	47.031,37	1.774.002,68	269.743,57	1.025.142,16	54,04		
Atenção Básica	958.650,00	846.650,00	11.835,90	721.085,23	145.484,85	509.022,16	60,12		
Assistência Hospitalar e Ambulatorial	451.605,00	107.605,00	0,00	15.073,00	700,00	14.523,00	13,50		
Educação	5.820.821,36	6.354.721,36	1.494.817,23	6.025.767,91	1.494.434,88	4.070.232,57	44,70		
Administração Geral	665.511,00	852.511,00	47.449,59	842.482,00	131.469,83	410.603,16	4,51		
Alimentação e Nutrição	147.840,00	209.140,00	0,00	207.965,40	23.677,61	117.822,86	1,29		
Ensino Fundamental	4.251.684,56	4.155.884,56	693.034,64	3.938.402,79	782.967,99	2.826.448,38	31,04		
Ensino Médio	34.650,00	1.150,00	0,00	0,00	0,00	0,00	0,00		
Educação Infantil	486.670,80	564.770,80	479.680,00	504.484,22	159.126,45	183.634,67	2,02		
Educação de Jovens e Adultos	43.890,00	26.190,00	0,00	0,00	0,00	0,00	0,00		
Difusão Cultural	190.575,00	545.075,00	274.653,00	532.433,50	397.193,00	531.723,50	97,55		
Urbanismo	2.536.144,38	2.307.894,38	31.670,00	2.123.098,55	177.062,27	586.675,96	25,42		
Infra-Estrutura Urbana	369.600,00	119.600,00	0,00	105.174,74	30.542,14	105.174,74	87,94		
Serviços Urbanos	1.153.036,50	1.274.786,50	31.670,00	1.125.742,00	146.520,13	481.501,22	5,29		
Turismo	1.013.507,88	913.507,88	0,00	892.181,81	0,00	0,00	0,00		
Habituação Urbana	291.060,00	10.060,00	6.000,00	6.000,00	6.000,00	6.000,00	0,07		
Saneamento	291.060,00	10.060,00	6.000,00	6.000,00	6.000,00	6.000,00	0,07		
Saneamento Básico Urbano	231.000,00	11.000,00	0,00	0,00	0,00	0,00	0,00		
Agricultura	231.000,00	11.000,00	0,00	0,00	0,00	0,00	0,00		
Administração Geral	451.605,00	386.305,00	1.200,00	298.191,15	18.879,03	67.319,22	0,74		
Irrigação	130.515,00	341.315,00	1.200,00	298.191,15	18.879,03	67.319,22	0,74		
Energia	321.090,00	44.990,00	0,00	0,00	0,00	0,00	0,00		
Energia Elétrica	92.400,00	400,00	0,00	0,00	0,00	0,00	0,00		
Transporte	479.325,00	176.325,00	4.000,00	6.385,00	0,00	2.385,00	0,03		


R\$ 1,00


**GOVERNO MUNICIPAL DE SENADOR SÁ**  
**Relatório Resumido de Execução Orçamentária**  
**Demonstrativo da Execução das Despesas por Função/Subfunção**


Orçamento Fiscal e da Seguridade Social

Período: Janeiro a Agosto de 2013/Bimestre: Julho e Agosto

R\$ 1,00											
RREO - Anexo II (LRF, Art. 52, inciso II, alínea "c")											
Transporte Rodoviário	479.325,00	176.325,00	4.000,00	6.385,00	0,00	2.385,00	0,03	1,35	173.940,00		
Desporto e Lazer	403.672,50	102.672,50	28.695,00	63.954,00	10.995,00	41.154,00	0,45	40,08	61.518,50		
Administração Geral	138.022,50	102.022,50	28.695,00	63.954,00	10.995,00	41.154,00	0,45	40,34	60.868,50		
Desporto Comunitário	265.650,00	650,00	0,00	0,00	0,00	0,00	0,00	0,00	650,00		
Encargos Especiais	243.705,00	180.705,00	0,00	180.000,00	5.154,51	37.452,15	0,41	20,73	143.252,85		
Serviço da Dívida Interna	243.705,00	180.705,00	0,00	180.000,00	5.154,51	37.452,15	0,41	20,73	143.252,85		
Reserva de Contingência	173.250,00	173.250,00	0,00	0,00	0,00	0,00	0,00	0,00	173.250,00		
Reserva de Contingência	173.250,00	173.250,00	0,00	0,00	0,00	0,00	0,00	0,00	173.250,00		
Despesas Intra-Orçamentária (II)											
<b>Total (III) = (I + II)</b>	<b>18.778.294,74</b>	<b>18.778.294,74</b>	<b>1.742.578,89</b>	<b>16.237.523,14</b>	<b>2.777.081,94</b>	<b>9.106.473,57</b>			<b>9.671.821,17</b>		

  
 Alex Sandro Rodrigues de Oliveira  
 Prefeito Municipal

  
 PUBLICANT ASS. E PLA. CONTABIL S/C LTDA  
 Contador - CRC 480

  
 MARCOS SAMIO SILVA GALDINO  
 CONTROLADOR INTERNO

João Paulo Vasconcelos Cordeiro  
 SEC. FINANÇAS

**GOVERNO MUNICIPAL DE SENADOR SÁ**  
**Relatório Resumido de Execução Orçamentária**  
**Demonstrativo da Receita Corrente Líquida**  
**Orçamento Fiscal e da Seguridade Social**  
**Período: Janeiro a Agosto de 2013/Bimestre: Julho e Agosto**

Especificação	Evolução da Receita Realizada nos Últimos 12 Meses												Total (Últimos 12 Meses)	Previsão Atualizada do Exercício
	Setembro/2012	Outubro/2012	Novembro/2012	Dezembro/2012	Janeiro/2013	Fevereiro/2013	Março/2013	Abril/2013	Maió/2013	Junho/2013	Julho/2013	Agosto/2013		
cc (I)	985.634,90	1.121.439,87	1.162.243,86	1.657.572,78	1.285.892,48	1.658.181,07	1.252.877,26	1.693.524,90	1.554.347,88	1.310.978,67	1.198.401,97	1.456.751,73	16.337.647,17	15.416.204,58
Receita Tributária	22.679,64	95.545,84	724,62	35.792,26	0,00	1.956,94	628,39	0,00	1.701,08	715,49	2.880,86	10.998,34	175.503,80	338.500,00
IRRF	20.205,58	65.655,00	0,00	17.558,21	0,00	0,00	0,00	0,00	282,07	360,00	474,22	4.089,25	108.284,33	170.000,00
ITBI	0,00	0,00	0,00	0,00	0,00	5,16	163,19	559,73	5,08	360,00	340,61	535,26	1.969,03	2.500,00
ISS	2.474,06	29.890,84	724,62	18.234,05	310,97	1.951,78	435,20	964,64	1.413,93	355,49	2.066,03	6.373,83	65.185,44	155.000,00
Outras Taxas pelo Exercício do F	0,00	0,00	0,00	0,00	20,00	0,00	30,00	25,00	0,00	0,00	0,00	0,00	75,00	2.500,00
Receitas de Contribuições	0,00	4.766,97	4.982,12	4.867,26	0,00	0,00	0,00	0,00	0,00	0,00	0,00	0,00	14.616,35	65.000,00
Contribuição para o Custeio do S	0,00	4.766,97	4.982,12	4.867,26	0,00	0,00	0,00	0,00	0,00	0,00	0,00	0,00	14.616,35	65.000,00
Receita Patrimonial	883,06	1.472,87	1.021,02	1.687,70	1.403,78	1.584,83	2.057,66	1.587,94	24.869,13	-18.675,05	3.999,97	4.362,73	26.275,74	12.700,00
REM. REND. FUNDEB	119,32	227,28	122,98	178,12	125,55	419,90	618,27	0,00	973,20	993,43	1.136,38	1.082,21	5.996,64	2.000,00
REM. REND. FMS	-50,74	204,77	141,42	256,05	266,53	122,53	250,79	189,66	186,28	28,16	170,17	280,11	2.046,73	2.500,00
REM. REND. FME	31,85	30,28	464,11	489,15	474,14	274,31	43,63	586,30	730,66	831,61	1.119,59	877,08	5.952,71	1.200,00
REM. REND. FMA5	190,66	190,41	86,46	208,87	242,91	210,86	215,78	294,50	22.271,48	-21.696,87	396,40	501,15	3.072,61	2.000,00
REM. REND. REC. VINC	548,35	696,66	128,20	165,04	86,80	211,52	122,58	0,00	479,49	979,46	1.106,63	352,17	4.876,90	2.500,00
REM. REND NÃO VINCUL	43,62	163,47	77,85	400,47	207,85	355,81	806,61	517,48	228,02	188,16	70,80	1.270,01	4.330,15	2.500,00
Receita Agropecuária	0,00	0,00	0,00	0,00	0,00	0,00	0,00	0,00	0,00	0,00	0,00	0,00	0,00	0,00
Receita Industrial	0,00	0,00	0,00	0,00	0,00	0,00	0,00	0,00	0,00	0,00	0,00	0,00	0,00	0,00
Receita de Serviços	0,00	0,00	0,00	0,00	0,00	0,00	0,00	0,00	0,00	0,00	0,00	0,00	0,00	17.500,00
Transferências Correntes	962.072,20	1.019.653,99	1.153.391,38	1.615.215,56	1.284.157,73	1.653.599,60	1.249.991,21	1.688.525,42	1.527.777,67	1.328.938,23	1.191.521,14	1.441.390,66	16.116.234,79	14.967.804,58
FPM	369.338,69	392.069,70	529.946,62	861.489,96	552.558,94	743.408,95	428.148,35	459.393,51	660.086,04	550.704,87	392.172,15	512.758,83	6.452.076,61	5.996.104,00
ITR	197,44	389,24	94,83	610	44,06	0,00	0,00	0,00	128,00	0,00	15,48	5,00	880,15	2.000,00
Cota-parte Royalties - Compens	1.267,90	711,17	0,00	659,95	729,65	1.588,52	1.804,63	3.512,37	0,00	43.075,71	3.300,88	0,00	56.620,78	25.000,00
FEP - PETROLEO	7.229,09	7.796,05	7.125,98	7.900,93	7.752,78	8.219,47	8.142,47	7.157,65	7.089,99	6.570,96	7.210,89	7.809,32	89.945,58	55.000,00
PAB FIXO	14.475,00	14.475,00	14.475,00	14.475,00	54.749,00	14.475,00	14.475,00	35.865,00	42.555,00	31.860,00	14.475,00	69.246,80	335.600,80	170.000,00
SAUDE FAMILIA	22.680,00	21.390,00	21.390,00	21.390,00	0,00	21.390,00	21.390,00	0,00	0,00	0,00	0,00	0,00	129.630,00	270.000,00
ACS	12.194,00	12.194,00	12.194,00	24.388,00	0,00	13.300,00	13.300,00	13.300,00	13.300,00	13.300,00	30.685,00	0,00	158.155,00	130.000,00
PAB VARIÁVEL - VIGILANCIA B	0,00	9.174,30	0,00	0,00	9.179,71	3.641,90	0,00	0,00	0,00	0,00	0,00	0,00	21.995,91	45.000,00
ACOES ESTRUTURANTES DE	0,00	0,00	0,00	0,00	0,00	0,00	20.498,75	0,00	0,00	0,00	0,00	0,00	20.498,75	10.000,00
SAUDE BUCAL	7.080,00	6.690,00	6.690,00	6.690,00	0,00	6.690,00	12.989,52	0,00	6.690,00	0,00	6.299,52	5.762,28	65.581,32	82.000,00
COMPENSACAO DAS ESPECIF	2.258,64	0,00	2.258,64	2.258,64	0,00	0,00	4.517,28	0,00	0,00	0,00	0,00	0,00	11.293,20	30.000,00
MAC	7.096,47	989,99	913,83	913,83	913,83	913,83	913,83	913,83	913,83	0,00	1.827,66	913,83	17.224,76	6.000,00
Outras Transf. do SUS - Fundo	12.300,00	0,00	0,00	0,00	0,00	0,00	0,00	0,00	0,00	0,00	0,00	0,00	12.300,00	15.000,00
PBFI	4.500,00	4.700,00	5.529,60	4.540,00	4.500,00	0,00	4.500,00	4.500,00	4.500,00	0,00	9.000,00	0,00	46.289,60	53.000,00
PETI	0,00	5.000,00	0,00	5.000,00	2.500,00	4.500,00	0,00	7.500,00	2.500,00	2.500,00	0,00	2.500,00	32.000,00	54.600,00
IGD	1.243,38	4.136,21	5.752,02	5.391,74	3.452,92	4.170,92	4.170,92	4.170,92	4.184,85	0,00	4.184,85	2.910,32	43.729,05	4.000,00
Out. Transf. FNAS	1.029,60	8.567,10	0,00	1.029,60	6.054,60	0,00	6.054,60	3.542,10	3.542,10	0,00	7.084,20	2.512,50	39.416,40	320.000,00
SALARIO EDUCACAO	12.669,56	12.846,22	12.942,05	13.307,12	14.125,55	22.926,44	14.129,52	13.580,56	13.669,08	13.716,56	14.231,58	14.003,50	172.149,74	115.000,00
Transferências Diretas do FNDE	0,00	0,00	29,65	5.133,00	0,00	0,00	0,00	0,00	5.280,00	0,00	0,00	0,00	10.442,65	17.000,00
Transferências Diretas do FNDE	15.480,00	15.480,00	15.480,00	15.480,00	0,00	0,00	15.518,00	15.518,00	15.518,00	15.518,00	15.594,80	15.594,80	155.181,60	115.000,00

RRFO - Anexo III (LRF - Art. 53, inciso I)

**GOVERNO MUNICIPAL DE SENADOR SÁ**  
**Relatório Resumido de Execução Orçamentária**  
**Demonstrativo da Receita Corrente Líquida**  
**Orçamento Fiscal e da Seguridade Social**  
**Período: Janeiro a Agosto de 2013/Bimestre: Julho e Agosto**

	5.981,60	5.981,60	5.981,60	5.981,53	0,00	0,00	0,00	5.306,98	5.306,98	5.456,89	5.157,07	5.306,98	50.461,23	RS\$ 1,00
RREO - Anexo III (LRF - Art. 53, inciso I)	5.981,60	5.981,60	5.981,60	5.981,53	0,00	0,00	0,00	5.306,98	5.306,98	5.456,89	5.157,07	5.306,98	50.461,23	43.000,00
Transferências Diretas do FNDE	0,00	1.382,74	691,37	691,37	0,00	0,00	0,00	5.834,14	1.458,53	1.458,53	1.458,53	1.458,53	14.433,74	9.000,00
ICMS LEI 87/96	162.768,05	168.602,54	166.808,13	174.793,60	330.684,29	340.676,22	352.365,57	351.206,44	345.371,39	353.632,56	362.375,32	383.978,72	3.493.263,05	1.459.600,00
I.C.M.S	1.115,28	358,96	264,83	467,08	4.456,34	16.855,84	7.023,04	4.989,82	4.989,82	2.626,16	2.980,52	1.302,78	51.019,93	20.000,00
IPVA	635,17	613,99	621,48	713,63	1.559,32	1.197,37	1.057,00	969,21	1.303,32	1.357,33	1.336,22	1.430,66	12.794,60	11.000,00
IPI	0,00	710,96	0,00	0,00	21,69	0,00	0,00	709,02	0,00	0,00	0,00	0,00	1.441,67	5.250,00
CIDE	1.354,62	1.559,46	1.479,14	1.732,28	1.842,91	2.477,83	2.713,14	2.404,36	2.527,47	2.435,61	2.564,98	2.439,92	25.531,72	4.725,00
ANP - ROYALTIES	0,00	13.863,85	0,00	0,00	0,00	0,00	0,00	0,00	16.736,00	0,00	8.369,00	8.369,00	47.339,85	57.750,00
Outras Transferências dos Estados	215.001,61	225.853,21	258.546,51	274.803,48	286.880,54	336.488,33	243.168,75	494.561,75	297.034,43	150.602,83	225.840,03	261.925,69	3.270.707,16	3.606.866,60
FUNDEB	84.176,10	84.176,10	84.176,10	165.978,52	2.151,60	110.708,98	73.110,84	0,00	73.110,84	134.122,20	75.377,46	75.377,46	962.466,20	878.335,78
COMPLEM. FUNDEB	0,00	0,00	0,00	0,00	0,00	0,00	0,00	250.000,00	0,00	0,00	0,00	0,00	250.000,00	284.550,00
Outras Transferências de Convê	0,00	0,00	0,00	0,00	0,00	0,00	0,00	0,00	0,00	0,00	0,00	0,00	65.783,74	577.500,00
Outros Conv do Estad	0,00	0,00	0,00	0,00	0,00	0,00	0,00	0,00	0,00	0,00	0,00	0,00	5.015,49	14.700,00
Outras Receitas Correntes	0,00	0,00	2.124,72	0,00	0,00	1.029,60	0,00	1.862,17	0,00	0,00	0,00	0,00	1.862,17	2.100,00
Multas Aplicadas pelos Tribunais	0,00	0,00	0,00	0,00	0,00	0,00	0,00	1.862,17	0,00	0,00	0,00	0,00	3.154,32	10.500,00
OUTRAS RECEITAS	0,00	0,00	2.124,72	0,00	0,00	1.029,60	0,00	0,00	0,00	0,00	0,00	0,00	1.438.081,83	0,00
Deduções (II)	0,00	0,00	0,00	0,00	177.861,57	220.427,84	157.718,75	165.196,50	202.667,32	181.955,88	152.067,29	180.186,88	1.438.081,83	0,00
Contrib. Plano Previdência	0,00	0,00	0,00	0,00	0,00	0,00	0,00	0,00	0,00	0,00	0,00	0,00	0,00	0,00
Compensação Regime Previdência	0,00	0,00	0,00	0,00	0,00	0,00	0,00	0,00	0,00	0,00	0,00	0,00	0,00	0,00
Deduções FUNDEB	106.810,31	112.683,32	139.685,44	155.135,01	177.861,57	220.427,84	157.718,75	165.196,50	202.667,32	181.955,88	152.067,29	180.186,88	1.438.081,83	0,00
Receita Corrente Líquida (III)-(II)	878.624,59	1.008.756,35	1.022.558,42	1.502.437,77	1.108.030,91	1.437.753,43	1.084.958,51	1.528.328,40	1.351.680,56	1.129.022,79	1.046.334,68	1.276.564,85	13.464.951,36	15.416.204,58

Alex Sandro Rodrigues de Oliveira  
 Prefeito Municipal

PUBLICOM ASSA E PLA. CONTABIL S/C LTDA  
 Contador - CRC 480

MARCOS SÂMIO SILVA GALDINO  
 CONTROLADOR INTERNO

João Paulo Vasconcelos Cordeiro  
 SEC. FINANÇAS






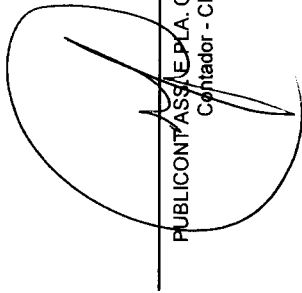
**GOVERNO MUNICIPAL DE SENADOR SÁ**  
**Relatório Resumido de Execução Orçamentária**  
**Demonstrativo das Receitas e Despesas Previdenciárias do Regime Próprio de Previdência dos Servidores**  
**Orçamento da Seguridade Social**  
**Período: Janeiro a Agosto de 2013/Bimestre: Julho e Agosto**


RREO - Anexo IV (LRF, Art. 53, inciso II) R\$ 1,00

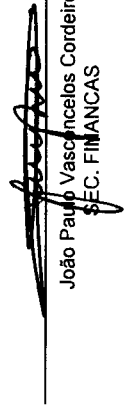
(-) Deduções da Receita	0,00	0,00	0,00	0,00
<b>Total das Receitas Previdenciárias Intra-Orçamentárias</b>				<b>0,00</b>

Despesas Intra-Orçamentárias	Despesas Liquidadas		Até o Bimestre	
	Dotação Inicial	Dotação Atualizada	No Bimestre	Até o Bimestre 2012
<b>Total das Despesas Previdenciárias Intra-Orçamentárias</b>	0,00	0,00	0,00	0,00

  
 Alex Sandro Rodrigues de Oliveira  
 Prefeito Municipal

  
 PUBLICONT ASS. E PL. A. CONTABIL S/C LTDA  
 Contador - CRC-480

  
 MARCOS SÁVIO SILVA BALDINO  
 CONTROLADOR INTERNO

  
 João Paulo Vasconcelos Cordeiro  
 SEC. FINANÇAS

GOVERNO MUNICIPAL DE SENADOR SÁ  
 Relatório Resumido de Execução Orçamentária  
**Demonstrativo do Resultado Nominal**  
 Orçamento Fiscal e da Seguridade Social  
 Período: Janeiro a Agosto / Bimestre: Julho a Agosto de 2013

RREO - Anexo V (LRF, Art. 53, inciso III)

DÍVIDA FISCAL LÍQUIDA	R\$ 1,00 SALDO		
	Em 31/Dez/2012 (a)	Em Junho (b)	Em Agosto (c)
DÍVIDA CONSOLIDADA (I)	0,00	0,00	0,00
DEDUÇÕES (II)			
Disponibilidade de Caixa Bruta	735.544,91	1.672.501,78	1.193.182,01
Demais Haveres Financeiros			
(-) Restos a Pagar Processados (Exceto Precatórios)	776.312,10	45.750,27	-22.347,55
DÍVIDA CONSOLIDADA LÍQUIDA (III) = (I - II)	0,00	0,00	0,00
RECEITAS DE PRIVATIZAÇÕES (IV)			
PASSIVOS RECONHECIDOS (V)			
DÍVIDA FISCAL LÍQUIDA (VI) = (III + IV - V)	0,00	0,00	0,00

RESULTADO NOMINAL	PERÍODO DE REFERÊNCIA	
	No Bimestre (c-b)	Até o Bimestre (c-a)
DÍVIDA CONSOLIDADA (I)	406.067,44	0,00

DISCRIMINAÇÃO DA META FISCAL	VALOR CORRENTE
META DE RESULTADO NOMINAL FIXADA NO ANEXO DE METAS FISCAIS DA LDO PARA O EXERCÍCIO DE REFERÊNCIA	0,00

DÍVIDA FISCAL LÍQUIDA PREVIDENCIÁRIA	REGIME PREVIDENCIÁRIO		
	SALDO		
	Em 31/Dez/2012	Em Junho	Em Agosto
DÍVIDA CONSOLIDADA PREVIDENCIÁRIA (VII)	0,00	0,00	0,00
Passivo Atuarial			
Demais Dívidas			
DEDUÇÕES (II)			
Disponibilidade de Caixa Bruta	0,00	0,00	0,00
Investimentos			
Demais Haveres Financeiros			
(-) Restos a Pagar Processados	0,00	0,00	0,00
DÍVIDA CONSOLIDADA LÍQUIDA (VIII)	0,00	0,00	0,00
PREVIDENCIÁRIA (IX) = (VII - VIII)	0,00	0,00	0,00
PASSIVOS RECONHECIDOS (X)			
DÍVIDA FISCAL LÍQUIDA PREVIDENCIÁRIA (XI) = (IX - X)	0,00	0,00	0,00

GOVERNO MUNICIPAL DE SENADOR Sá  
Relatório Resumido de Execução Orçamentária  
**Demonstrativo do Resultado Nominal**  
Orçamento Fiscal e da Seguridade Social  
Período: Janeiro a Agosto / Bimestre: Julho a Agosto de 2013


R\$ 1,00

RREO - Anexo V (LRF, Art. 53, inciso III)




---

Alex Sandro Rodrigues de Oliveira  
Prefeito Municipal




---

PUBLICONT ASS. E PLA. CONTABIL S/C LTDA  
Contador - CRC 480



---

MARCOS SAMIO SILVA GALDINO  
CONTROLADOR INTERNO



---

João Paulo Vasconcelos Cordeiro  
SEC. FINANÇAS

**GOVERNO MUNICIPAL DE SENADOR SÁ**  
**Relatório Resumido de Execução Orçamentária**  
**Demonstrativo do Resultado Primário**  
**Orçamento Fiscal e da Seguridade Social**  
**Período: Janeiro a Agosto de 2013/Bimestre: Julho e Agosto**

RREO - Anexo VI (LRF, Art. 53, inciso III)

R\$ 1,00


Receitas	Previsão Atualizada	Receitas Realizadas		
		No Bimestre	Até Bimestre 2013	Até Bimestre 2012
Receitas Primárias Correntes (I)	13.906.163,78	2.314.536,83	11.057.300,70	2.014.904,96
Receitas Tributárias	338.500,00	13.879,20	20.761,44	13.580,52
Receitas de Contribuições	65.000,00	0,00	0,00	13.799,75
Receitas Previdenciárias	0,00	0,00	0,00	0,00
Outras Receitas de Contribuições	65.000,00	0,00	0,00	13.799,75
Receita Patrimonial Líquida	0,00	0,00	0,00	0,00
Receita Patrimonial	12.700,00	8.362,70	21.201,09	4.040,46
(-) Aplicações Financeiras	(12.700,00)	(8.362,70)	(21.201,09)	(4.040,46)
Receita de Serviços	17.500,00	0,00	0,00	0,00
Transferências Correntes	13.470.463,78	2.300.657,63	11.033.647,49	1.987.258,67
Convênios	967.050,00	65.783,74	315.783,74	0,00
Outras Transferências Correntes	14.000.754,58	2.567.128,06	11.050.117,92	1.987.258,67
Demais Receitas Correntes	14.700,00	0,00	2.891,77	266,02
Dívida Ativa	0,00	0,00	0,00	0,00
Diversas Receitas Correntes	14.700,00	0,00	2.891,77	266,02
Receitas de Capital (II)	4.519.630,96	40.814,80	89.668,01	227.233,41
Operações de Crédito (III)	0,00	0,00	0,00	0,00
Amortização de Empréstimos (IV)	0,00	0,00	0,00	0,00
Alienação de Bens (V)	52.500,00	0,00	0,00	0,00
Transferências de Capital	4.467.130,96	40.814,80	89.668,01	227.233,41
Convênios	2.578.429,60	20.000,00	31.751,50	186.000,00
Outras Transferências de Capital	1.888.701,36	20.814,80	57.916,51	41.233,41
Outras Receitas de Capital	0,00	0,00	0,00	0,00
Receitas Primárias de Capital (VI) = (II - III - IV - V)	4.467.130,96	40.814,80	89.668,01	227.233,41
Receita Primária Total (VII) = (I + VI)	18.373.294,74	2.355.351,63	11.146.968,71	2.242.138,37

Despesas	Dotação Atualizada	Despesas Liquidadas		
		No Bimestre	Até Bimestre 2013	Até Bimestre 2012
Despesas Correntes (VIII)	16.346.836,06	2.543.674,03	8.732.301,68	2.016.223,19
Pessoal e Encargos Sociais	6.720.168,56	1.183.021,30	4.593.935,08	1.197.302,45
Juros e Encargos da Dívida (IX)	550,00	0,00	0,00	0,00
Outras Despesas Correntes	9.626.117,50	1.360.652,73	4.138.366,60	818.920,74
Despesas Primárias Correntes (X) = (VIII - IX)	16.346.286,06	2.543.674,03	8.732.301,68	2.016.223,19
Despesas Capital (XI)	2.258.208,68	233.407,91	374.171,89	89.471,56
Investimentos	2.076.478,68	228.253,40	336.719,74	73.760,00
Inversões Financeiras	550,00	0,00	0,00	0,00
Concessão de Empréstimos (XII)	0,00	0,00	0,00	0,00
Aquisição de Título de Capital já Integralizado (XIII)	0,00	0,00	0,00	0,00
Demais Inversões Financeiras	550,00	0,00	0,00	0,00
Amortização da Dívida (XIV)	181.180,00	5.154,51	37.452,15	15.711,56
Despesas Primárias de Capital (XV) = (XI - XII - XIII - XIV)	2.077.028,68	228.253,40	336.719,74	73.760,00
Reserva de Contingência (XVI)	173.250,00	---	---	---
Reserva do RPPS (XVII)	0,00	---	---	---
Despesa Primária Total (XVIII) = (X + XV + XVI + XVII)	18.596.564,74	2.771.927,43	9.069.021,42	2.089.983,19
Resultado Primário (XIX) = (VII - XVIII)	-223.270,00	-416.575,80	2.077.947,29	152.155,18
Saldo de Exercício Anteriores	---	---	---	---
Discriminação da Meta Fiscal			Valor Corrente	
Meta de Resultado Primário Fixada no Anexo de Metas Fiscais da LDO para o Exercício de Referência				0,00

GOVERNO MUNICIPAL DE SENADOR SÁ  
Relatório Resumido de Execução Orçamentária  
**Demonstrativo do Resultado Primário**  
Orçamento Fiscal e da Seguridade Social  
Período: Janeiro a Agosto de 2013/Bimestre: Julho e Agosto


RREO - Anexo VI (LRF, Art. 53, inciso III)

R\$ 1,00



---

Alex Sandro Rodrigues de Oliveira  
Prefeito Municipal




---

PUBLICONT ASS. E PLA. CONTABIL S/C LTDA  
Contador - CRC 480



---

MARCOS SÂMIO SILVA GALDINO  
CONTROLADOR INTERNO



---

João Paulo Vasconcelos Cordeiro  
SEC. FINANÇAS




GOVERNO MUNICIPAL DE SENADOR SÁ  
Relatório Resumido de Execução Orçamentária

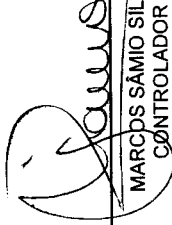
**Restos a Pagar por Poder e Órgão**


Orçamento Fiscal e da Seguridade Social

Período: Janeiro a Agosto de 2013/Bimestre: Julho e Agosto

RREO - Anexo VII (LRF, Art. 52, inciso I, alíneas "a" e "b" do inciso II e §1º)

  
\_\_\_\_\_  
Alex Sandro Rodrigues de Oliveira  
Prefeito Municipal

  
\_\_\_\_\_  
MARCOS SAMIO SILVA GALVÃO  
CONTROLLER INTERNO

  
\_\_\_\_\_  
PUBLICONT ASS. E PLA. CONTABIL S/C LTDA  
Contador - CRC 480

  
\_\_\_\_\_  
João Paulo Vasconcelos Cordeiro  
SEC. FINANÇAS



**GOVERNO MUNICIPAL DE SENADOR SÁ**  
**Relatório Resumido da Execução Orçamentária**  
**Demonstrativo das Receitas e Despesas com Manutenção e Desenvolvimento do Ensino - MDE**  
**Orçamentos Fiscal e da Seguridade Social**

Período: Janeiro a Agosto de 2013/Bimestre: Julho e Agosto

RREO - ANEXO VIII (LDB. art. 72)

R\$ 1,00

<b>RECEITAS DO ENSINO</b>					
RECEITA RESULTANTE DE IMPOSTOS (caput do art. 212 da Constituição)	PREVISÃO INICIAL	PREVISÃO ATUALIZADA	RECEITAS REALIZADAS		
			No Bimestre	Até o Bimestre	%
<b>1 - RECEITAS DE IMPOSTOS</b>	327.500,00	327.500,00	13.879,20	20.686,44	6,31
Imposto de Renda Retido nas Fontes Sobre Rendimentos do Trabalho	170.000,00	170.000,00	4.563,47	4.845,54	2,85
Imposto sobre Transmissão "Inter Vivos" de Bens Imóveis e de Direitos Reais sobre Imóveis	2.500,00	2.500,00	875,87	1.969,03	78,76
Imposto sobre Serviços de Qualquer Natureza	155.000,00	155.000,00	8.439,86	13.871,87	8,94
<b>2 - RECEITAS DE TRANSFERÊNCIAS CONSTITUCIONAIS LEGAIS</b>	7.497.704,00	7.497.704,00	1.661.272,74	7.190.407,48	95,90
Cota-Parte do Fundo de Participação dos Municípios	5.996.104,00	5.996.104,00	904.930,98	4.299.231,64	71,70
Cota-Parte do Imposto Sobre a Propriedade Territorial Rural	2.000,00	2.000,00	20,48	192,54	9,62
Transferência Financeira do ICMS - Desoneração - L.C. Nº 87/96	9.000,00	9.000,00	2.917,06	11.668,26	129,64
Cota-Parte do ICMS	1.459.600,00	1.459.600,00	746.354,04	2.820.290,53	193,22
Cota-Parte do IPVA	20.000,00	20.000,00	4.283,30	48.814,08	244,07
Cota-Parte do IPI sobre Exportação	11.000,00	11.000,00	2.766,88	10.210,43	92,82
<b>3 - TOTAL DAS RECEITAS DE IMPOSTOS (1 + 2)</b>	<b>7.825.204,00</b>	<b>7.825.204,00</b>	<b>1.675.151,94</b>	<b>7.211.093,92</b>	<b>0,00</b>
<b>RECEITAS ADICIONAIS PARA FINANCIAMENTO DO ENSINO</b>					
RECEITAS ADICIONAIS PARA FINANCIAMENTO DO ENSINO	PREVISÃO INICIAL	PREVISÃO ATUALIZADA	RECEITAS REALIZADAS		
			No Bimestre	Até o Bimestre	%
<b>4 - RECEITAS DA APLICAÇÃO FINANCEIRA DE OUTROS RECURSOS VINCULADOS /</b>	0,00	0,00	0,00	0,00	0,00
<b>5 - RECEITA DE TRANSFERÊNCIAS DO FNDE</b>	290.000,00	290.000,00	69.888,73	245.459,29	84,64
Transferências do Salário-Educação	115.000,00	115.000,00	28.235,08	120.382,79	104,68
Transferências Diretas do FNDE referentes ao Programa Dinheiro - Direto na Escola - I	17.000,00	17.000,00	0,00	5.280,00	31,05
Transferências Diretas do FNDE referentes ao Programa Nacional de Alimentação Escolar	115.000,00	115.000,00	31.189,60	93.261,60	81,09
Transferências Diretas do FNDE referentes ao Programa Nacional de Apoio ao Transporte	43.000,00	43.000,00	10.464,05	26.534,90	61,70
<b>6 - RECEITA DE TRANSFERÊNCIA DE CONVÊNIOS</b>	862.050,00	862.050,00	65.783,74	315.783,74	36,63
Outras Transferências de Convênios da União	284.550,00	284.550,00	0,00	250.000,00	87,85
Outras Transf. de Convenios dos Estados	577.500,00	577.500,00	65.783,74	65.783,74	11,39
<b>7 - RECEITA DE OPERAÇÕES DE CRÉDITO</b>	0,00	0,00	0,00	0,00	0,00
<b>8 - OUTRAS RECEITAS PARA FINANCIAMENTO DO ENSINO</b>	0,00	0,00	0,00	0,00	0,00
<b>9 - TOTAL DAS RECEITAS PARA FINANCIAMENTO DO ENSINO (4 + 5 + 6 + 7 + 8)</b>	<b>1.152.050,00</b>	<b>1.152.050,00</b>	<b>135.672,47</b>	<b>561.243,03</b>	<b>48,71</b>
<b>FUNDEB</b>					
RECEITA RESULTANTE DE IMPOSTOS (caput do art. 212 da Constituição)	PREVISÃO INICIAL	PREVISÃO ATUALIZADA	RECEITAS REALIZADAS		
			No Bimestre	Até o Bimestre	%
<b>10 - RECEITAS DESTINADAS AO FUNDEB</b>	1.499.540,80	1.499.540,80	332.254,17	1.438.081,83	95,90
Dedução FUNDEB - <FPM>	1.199.220,80	1.199.220,80	180.986,17	859.846,17	71,70
Dedução FUNDEB - <ITR>	400,00	400,00	4,09	38,49	9,62
Dedução FUNDEB - <ICMS LEI 87/96>	1.800,00	1.800,00	583,40	2.333,62	129,64
Dedução FUNDEB - <I.C.M.S>	291.920,00	291.920,00	149.270,83	564.058,16	193,22
Dedução FUNDEB - <IPVA>	4.000,00	4.000,00	856,66	9.763,96	244,09
Dedução FUNDEB - <ipi>	2.200,00	2.200,00	553,02	2.041,43	92,79
<b>11 - RECEITAS RECEBIDAS PELO FUNDEB</b>	4.496.202,38	4.496.202,38	641.287,52	2.850.672,16	63,40
11.1 - Transferências de Recursos do FUNDEB	3.606.866,60	3.606.866,60	487.765,72	2.296.502,35	63,67
11.2 - Complementação da União ao FUNDEB	889.335,78	889.335,78	153.521,80	1.412.590,03	62,31
<b>12 - RESULTADOS DAS TRANSFERÊNCIAS DO FUNDEB (11.1 - 10)</b>	<b>2.107.325,80</b>	<b>2.107.325,80</b>	<b>155.511,55</b>	<b>858.420,52</b>	<b>40,73</b>
Acréscimo Resultante das Transferências do FUNDEB					

GOVERNO MUNICIPAL DE SENADOR SÁ  
Relatório Resumido da Execução Orçamentária  
**Demonstrativo das Receitas e Despesas com Manutenção e Desenvolvimento do Ensino - MDE**  
Orçamentos Fiscal e da Seguridade Social  
Período: Janeiro a Agosto de 2013/Bimestre: Julho e Agosto


RREO - ANEXO VIII (LDB, art. 72)

R\$ 1,00



---

Alex Sandro Rodrigues de Oliveira  
Prefeito Municipal



---

PUBLICONT ASS. E PLA. CONTABIL S/C LTDA  
Contador - CRC 480



---

MARCOS SÂNIO SILVA GALVÃO  
CONTROLADOR INTERNO



---

João Paulo Vasconcelos Cordeiro  
SEC. FINANÇAS

**GOVERNO MUNICIPAL DE SENADOR SÁ**  
**Relatório Resumido da Execução Orçamentária**  
**Demonstrativo das Receitas e Despesas com Manutenção e Desenvolvimento do Ensino - MDE**  
**Orçamentos Fiscal e da Seguridade Social**

Período: Janeiro a Agosto de 2013/Bimestre: Julho e Agosto

RREO - ANEXO VIII (LDB, art. 72)

R\$ 1,00

DESPESAS DO FUNDEB	DOTAÇÃO INICIAL	DOTAÇÃO ATUALIZADA	DESPESAS LIQUIDADAS		
			No Bimestre	Até o Bimestre	%
13 - PAGAMENTO DOS PROFISSIONAIS DO MAGISTÉRIO	4.738.355,36	4.751.655,36	517.345,55	1.756.349,78	36,96
13.1 - Com Educação Infantil	486.670,80	564.770,80	0,00	0,00	0,00
13.2 - Com Ensino Fundamental	4.251.684,56	4.186.884,56	517.345,55	1.756.349,78	41,94
13.3 - Com Educação Básica	0,00	0,00	0,00	0,00	0,00
14 - OUTRAS DESPESAS	4.738.355,36	4.751.655,36	0,00	0,00	0,00
14.1 - Com Educação Infantil	486.670,80	564.770,80	0,00	0,00	0,00
14.2 - Com Ensino Fundamental	4.251.684,56	4.186.884,56	169.926,82	625.120,70	14,93
14.3 - Com Educação Básica	0,00	0,00	0,00	0,00	0,00
15 - TOTAL DAS DESPESAS DO FUNDEB (13 + 14)	9.476.710,72	9.503.310,72	687.272,37	2.381.470,48	25,05

DEDUÇÕES PARA FINS DE LIMITE DO FUNDEB PARA PAGAMENTO DOS PROFISSIONAIS DO MAGISTÉRIO	VALOR
16 - RESTOS A PAGAR INSCRITOS NO EXERCÍCIO SEM DISPONIBILIDADE FINANCEIRA DE RECURSOS DO FUNDEB	0,00
17 - DESPESAS CUSTEADAS COM O SUPERÁVIT FINANCEIRO DO EXERCÍCIO ANTERIOR DO FUNDEB	0,00
18 - TOTAL DAS DEDUÇÕES CONSIDERADAS PARA FINS DE LIMITE DO FUNDEB (16 + 17)	0,00
19 - MÍNIMO DE 60% NA REMUNERAÇÃO DO MAGISTÉRIO COM EDUCAÇÃO INFANTIL E ENSINO FUNDAMENTAL $((13 - 18) / (11) \times 100) \%$	0,00

CONTROLE DA UTILIZAÇÃO DE RECURSOS NO EXERCÍCIO SUBSEQUENTE	VALOR
20 - RECURSOS RECEBIDOS DO FUNDEB EM [EXERCÍCIO_ ANTERIOR] QUE NÃO FORAM UTILIZADOS	0,00
21 - DESPESAS CUSTEADAS COM O SALDO DO ITEM 20 ATÉ O 1º TRIMESTRE DE [EXERCÍCIO]	0,00

**MANUTENÇÃO E DESENVOLVIMENTO DO ENSINO - DESPESAS CUSTEADAS COM A RECEITA RESULTANTE DE IMPOSTOS E RECURSOS DO FUNDEB**

RECEITAS COM AÇÕES TÍPICAS DE MDE	PREVISÃO INICIAL	PREVISÃO ATUALIZADA	RECEITAS REALIZADAS		
			No Bimestre	Até o Bimestre	%
22 - IMPOSTOS E TRANSFERÊNCIAS DESTINADAS À MDE (25% de 3)	1.956.301,00	1.956.301,00	418.787,98	1.802.773,48	92,15

DESPESAS COM AÇÕES TÍPICAS DE MDE	DOTAÇÃO INICIAL	DOTAÇÃO ATUALIZADA	DESPESAS LIQUIDADAS		
			No Bimestre	Até o Bimestre	%
23 - EDUCAÇÃO INFANTIL	486.670,80	564.770,80	159.126,45	183.634,67	32,51
24 - ENSINO FUNDAMENTAL	4.251.684,56	4.186.884,56	782.967,99	2.826.448,38	67,50
25 - ENSINO MÉDIO	34.650,00	1.150,00	0,00	0,00	0,00
26 - ENSINO SUPERIOR	0,00	0,00	0,00	0,00	0,00
27 - ENSINO PROFISSIONAL NÃO INTEGRADO AO ENSINO REGULAR	0,00	0,00	0,00	0,00	0,00
28 - OUTRAS	1.047.816,00	1.689.416,00	552.340,44	1.060.149,52	62,75
29 - TOTAL DAS DESPESAS COM AÇÕES TÍPICAS DE MDE (23 + 24 + 25 + 26 + 27 + 28)	5.820.821,36	6.442.221,36	1.494.434,88	4.070.232,57	63,18

DEDUÇÕES CONSIDERADAS PARA FINS DE LIMITE CONSTITUCIONAL	VALOR
30 - RESULTADO LÍQUIDO DAS TRANSFERÊNCIAS DO FUNDEB = (12)	858.420,52
31 - DESPESAS CUSTEADAS COM A COMPLEMENTAÇÃO DO FUNDEB NO EXERCÍCIO	245.459,29
32 - RECEITA DE APLICAÇÃO FINANCEIRA DOS RECURSOS DO FUNDEB ATÉ O BIMESTRE = (50 h)	0,00
33 - DESPESAS CUSTEADAS COM O SUPERÁVITE FINANCEIRO, DO EXERCÍCIO ANTERIOR, DO FUNDEB	0,00
34 - DESPESAS CUSTEADAS COM O SUPERÁVIT FINANCEIRO, DO EXERCÍCIO ANTERIOR, DE OUTROS RECURSOS DE IMPOSTOS	0,00
35 - RESTOS A PAGAR INSCRITOS NO EXERCÍCIO ANTERIOR SEM DISPONIBILIDADE FINANCEIRA DE RECURSOS DE IMPOSTOS VINCULADOS AC	0,00
36 - CANCELAMENTO, NO EXERCÍCIO, DE RESTOS A PAGAR INSCRITOS COM DISPONIBILIDADE FINANCEIRA DE RECURSOS DE IMPOSTOS VINC	0,00
37 - TOTAL DAS DEDUÇÕES CONSIDERADAS PARA FINS DE LIMITE CONSTITUCIONAL (30 + 31 + 32 + 33 + 34 + 35 + 36)	1.103.879,81
38 - TOTAL DAS DESPESAS PARA FINS DE LIMITE (29 - 37)	2.107.932,24
39 - MÍNIMO DE 25% DAS RECEITAS RESULTANTE DE IMPOSTOS EM MDE $((38 / 3) * 100)$	29,23

OUTRAS INFORMAÇÕES PARA CONTROLE					
OUTRAS DESPESAS CUSTEADAS COM RECEITAS ADICIONAIS PARA FINANCIAMENTO DO ENSINO	DOTAÇÃO INICIAL	DOTAÇÃO ATUALIZADA	DESPESAS LIQUIDADAS		
			No Bimestre	Até o Bimestre	%

GOVERNO MUNICIPAL DE SENADOR SÁ  
Relatório Resumido da Execução Orçamentária  
**Demonstrativo das Receitas e Despesas com Manutenção e Desenvolvimento do Ensino - MDE**  
Orçamentos Fiscal e da Seguridade Social  
Período: Janeiro a Agosto de 2013/Bimestre: Julho e Agosto

RREO - ANEXO VIII (LDB. art. 72)

R\$ 1,00

**OUTRAS INFORMAÇÕES PARA CONTROLE**

OUTRAS DESPESAS CUSTEADAS COM RECEITAS ADICIONAIS PARA FINANCIAMENTO DO ENSINO	DOTAÇÃO INICIAL	DOTAÇÃO ATUALIZADA	DESPESAS LIQUIDADAS		
			No Bimestre	Até o Bimestre	%
40 - DESPESAS CUSTEADAS COM A APLICAÇÃO FINANCEIRA DE OUTROS RECURSOS	0,00	0,00	0,00	0,00	0,00
41 - DESPESAS CUSTEADAS COM A CONTRIBUIÇÃO SOCIAL DO SALÁRIO-EDUCAÇÃO	0,00	0,00	0,00	0,00	0,00
42 - DESPESAS CUSTEADAS COM A OPERAÇÕES DE CRÉDITO	0,00	0,00	0,00	0,00	0,00
43 - DESPESAS CUSTEADAS COM OUTRAS RECEITAS PARA FINANCIAMENTO DO ENSINO	0,00	0,00	0,00	0,00	0,00
44 - TOTAL DAS OUTRAS DESPESAS CUSTEADAS COM RECEITAS ADICIONAIS PARA FINANCIAMENTO DO ENSINO	0,00	0,00	0,00	0,00	0,00
45 - TOTAL GERAL DAS DESPESAS (29 + 44)	0,00	0,00	0,00	0,00	0,00
RESTOS A PAGAR INSCRITOS COM DISPONIBILIDADE FINANCEIRA DE RECURSOS DE IMPOSTOS VINCULADOS AO ENSINO	SALDO ATÉ O BIMESTRE		CANCELADOS EM 2013 (g)		
46 - RESTOS A PAGAR DE DESPESAS COM FUNDEB	0,00		0,00		

FLUXO FINANCEIRO DOS RECURSOS	VALOR	
	FUNDEB (h)	FUNDEF
47 - SALDO FINANCEIRO EM 31 DE DEZEMBRO DE [EXERCÍCIO_ ANTERIOR]	1.229,57	0,00
48 - ( + ) INGRESSO DE RECURSOS ATÉ O BIMESTRE	17,67	0,00
49 - ( - ) PAGAMENTOS EFETUADOS ATÉ O BIMESTRE	842.674,62	0,00
50 - ( + ) RECEITA DE APLICAÇÃO FINANCEIRA DOS RECURSOS ATÉ O BIMESTRE	0,00	0,00
51 - ( = ) SALDO FINANCEIRO NO EXERCÍCIO ATUAL	-842.656,95	0,00
52 - SALDO ATUAL DAS CONTAS BANCÁRIAS DE VINCULAÇÃO AO FUNDEB 60% e 40% (((47 + 48) - 49) + 50)	-841.427,38	0,00

Alex Sandro Rodrigues de Oliveira  
Prefeito Municipal

PUBLICONTASS E PLAC. CONTABIL S/C LTDA  
Contador - CRC 480

MARCOS SÂMIO SILVA GALDINO  
CONTROLADOR INTERNO

João Paulo Vasconcelos Cordeiro  
SEC. FINANÇAS

GOVERNO MUNICIPAL DE SENADOR SÁ  
 Relatório Resumido de Execução Orçamentária  
**Demonstrativo das Receitas de Operações de Crédito e Despesas de Capital**  
 Orçamento Fiscal e da Seguridade Social  
 Período: Janeiro a Agosto de 2013/Bimestre: Julho e Agosto


RREO - Anexo IX (LRF, Art. 52, inciso I, alíneas "a" e "b" do inciso II e §1º)

R\$ 1,00

RECEITAS	PREVISÃO ATUALIZADA (a)	RECEITAS REALIZADAS Até o Bimestre (b)		SALDO NÃO REALIZADO (c) = (a - b)
RECEITAS DE OPERAÇÕES DE CRÉDITO (I)	0,00	0,00		0,00
DESPESAS	DOTAÇÃO ATUALIZADA (d)	DESPESAS EXECUTADAS Até o Bimestre		SALDO NÃO EXECUTADO (g) = (d - (e + f))
		LIQUIDADAS (e)	INSCRITAS EM RESTOS A PAGAR NÃO PROCESSADOS (f)	
DESPESAS DE CAPITAL	4.760.558,68	233.407,91	261.037,59	4.266.113,18
DESPESAS DE CAPITAL LÍQUIDA (II)	4.760.558,68	233.407,91	261.037,59	4.266.113,18
<b>RESULTADO PARA APURAÇÃO DA REGRA DE OURO (III) = (I - II)</b>	<b>-4.760.558,68</b>	<b>-494.445,50</b>		<b>-4.266.113,18</b>

  
 Alex Sandro Rodrigues de Oliveira  
 Prefeito Municipal

  
 PUBLICONT ASS. E PLA. CONTABIL S/C LTDA  
 Contador - CRC 480

  
 MARCOS SÂMIO SILVA GALDINO  
 CONTROLADOR INTERNO


  
 João Paulo Vasconcelos Cordeiro  
 SEC. FINANÇAS


GOVERNO MUNICIPAL DE SENADOR SÁ  
 Relatório Resumido da Execução Orçamentária  
**Demonstrativo da Projeção do Regime Próprio de Previdência dos Servidores**  
 Orçamentos da Seguridade Social  
 Período: Janeiro a Agosto de 2013/Bimestre: Julho e Agosto


R\$ 1,00

RREO - ANEXO X (LRF, art. 53, § 1º, inciso II)

EXERCÍCIO	RECEITAS PREVIDENCIÁRIAS (a)	DESPESAS PREVIDENCIÁRIAS (a)	RESULTADO PREVIDENCIÁRIO (c) = (a - b)	SALDO FINANCEIRO DO EXERCÍCIO (d) = ("d" exercício anterior) + (c)
	0,00	0,00	0,00	0,00

  
 \_\_\_\_\_  
 Alex Sandro Rodrigues de Oliveira  
 Prefeito Municipal

  
 \_\_\_\_\_  
 PUBLICO CONTADOR ASS. E PLA. CONTABIL S/C LTDA  
 Contador - CRC 480

  
 \_\_\_\_\_  
 MARCOS SAMIO SILVA GALVÃO  
 CONTROLADOR INTERNO

  
 \_\_\_\_\_  
 João Paulo Vasconcelos Cordeiro  
 SEC. FINANÇAS


GOVERNO MUNICIPAL DE SENADOR SÁ  
Relatório Resumido de Execução Orçamentária  
**Demonstrativo das Receita de Alienação de Ativos e Aplicação dos Recursos**  
Orçamento Fiscal e da Seguridade Social  
Período: Janeiro a Agosto de 2013/Bimestre: Julho e Agosto

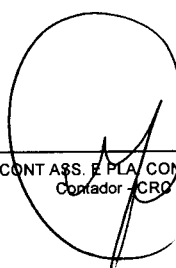
RREO - Anexo XI (LRF, Art. 52, inciso I, alíneas "a" e "b" do inciso II e §1º)


R\$ 1,00


RECEITAS	PREVISÃO ATUALIZADA (a)	RECEITAS REALIZADAS Até o Bimestre (b)		SALDO NÃO REALIZADO (c) = (a - b)
RECEITAS DE CAPITAL - ALIENAÇÃO DE ATIVOS (I) ALIENACAO DE BENS MOVEIS	52.500,00	0,00		52.500,00
DESPESAS	DOTAÇÃO ATUALIZADA (d)	DESPESAS EXECUTADAS Até o Bimestre		SALDO NÃO EXECUTADO (g) = (d - (e + f))
		LIQUIDADAS (e)	INSCRITAS EM RESTOS A PAGAR NÃO PROCESSADOS (f)	
APLICAÇÃO DOS RECURSOS DA ALIENAÇÃO DE ATIVOS (II)				
DESPESA DE CAPITAL				
investimentos	4.471.828,68	0,00	0,00	4.471.828,68
Inversões Financeiras	550,00	0,00	0,00	550,00
Amortização da Dívida	288.180,00	0,00	0,00	288.180,00
DESPESAS CORRENTES DOS REGIMES DE PREVIDÊNCIA				
Regime Geral da Previdência Social	0,00	0,00	0,00	0,00
Regime Próprio de Previdência dos Servidores	0,00	0,00	0,00	0,00
SALDO FINANCEIRO A APLICAR	2012 (h)	2013 (i) = (lb - (lle + llf))		SALDO ATUAL (j) = (lllh + llji)
VALOR (III)	0,00	0,00		0,00

Fonte:

  
\_\_\_\_\_  
Alex Sandro Rodrigues de Oliveira  
Prefeito Municipal

  
\_\_\_\_\_  
PUBLICONT A&S. E. PLA. CONTABIL S/C LTDA  
Contador - CRC 480

  
\_\_\_\_\_  
MARCOS BÂMIO SILVA GALDINO  
CONTROLADOR INTERNO

  
\_\_\_\_\_  
João Paulo Vasconcelos Cordeiro  
SEC. FINANÇAS

**GOVERNO MUNICIPAL DE SENADOR SÁ**  
**Relatório Resumido da Execução Orçamentária**  
**Demonstrativo da Receita e Despesa com Ações de Serviços Públicos de Saúde**  
**Orçamentos Fiscal e da Seguridade Social**  
**Período: Janeiro a Agosto de 2013/Bimestre: Julho e Agosto**

RREO - ANEXO XII (ADCT. art. 77)

R\$ 1,00


<b>RECEITAS</b>	PREVISÃO INICIAL	PREVISÃO ATUALIZADA	RECEITAS REALIZADAS	
			Até o Bimestre	%
RECEITA DE IMPOSTOS LÍQUIDA E TRANSFERÊNCIAS CONSTITUCIONAIS E LEGAIS	8.166.804,00	8.166.804,00	7.233.642,53	88,57
Impostos	333.500,00	333.500,00	20.686,44	6,20
Multas, Juros de Mora e Outros Encargos dos Impostos	2.100,00	2.100,00	1.862,17	88,67
Divida Ativa dos Impostos	0,00	0,00	0,00	0,00
Multas, Juros de Mora, Atualização Monetária e Outros Encargos da Dívida Ativa dos I	0,00	0,00	0,00	0,00
Receitas de Transferências Constitucionais e Legais	7.831.204,00	7.831.204,00	7.211.093,92	92,08
TRANSFERÊNCIA DE RECURSOS DO SISTEMA ÚNICO DE SAÚDE - SUS (II)	801.000,00	801.000,00	501.245,40	62,57
RECEITAS DE OPERAÇÕES DE CRÉDITO VINCULADAS À SAÚDE (III)	0,00	0,00	0,00	0,00
OUTRAS RECEITAS ORÇAMENTÁRIAS	0,00	0,00	0,00	0,00
( - ) DEDUCAÇÃO PARA O FUNDEB	0,00	0,00	1.438.081,83	0,00
<b>TOTAL</b>	<b>8.967.804,00</b>	<b>8.967.804,00</b>	<b>6.296.806,10</b>	<b>70,21</b>
<b>DESPESAS CORRENTES</b> (Por Grupo de Natureza da Despesa)	DOTAÇÃO INICIAL	DOTAÇÃO ATUALIZADA	DESPESAS LIQUIDADAS	
			Até o Bimestre	%
DESPESAS CORRENTES	2.413.603,50	2.681.103,50	1.508.991,61	56,28
Pessoal e Encargos Sociais	1.457.610,00	1.185.610,00	842.842,57	71,08
Juros e Encargos da Dívida	0,00	0,00	0,00	0,00
Outras Despesas Correntes	955.993,50	1.495.493,50	666.149,04	44,54
DESPESAS DE CAPITAL	317.625,00	214.625,00	39.695,71	18,49
Investimentos	317.625,00	214.625,00	39.695,71	18,49
Inversões Financeiras	0,00	0,00	0,00	0,00
Amortização da Dívida	0,00	0,00	0,00	0,00
<b>TOTAL (IV)</b>	<b>2.731.228,50</b>	<b>2.895.728,50</b>	<b>1.548.687,32</b>	<b>0,00</b>
<b>DESPESAS PRÓPRIAS COM AÇÕES E SERVIÇOS PÚBLICOS DE SAÚDE</b>	DOTAÇÃO INICIAL	DOTAÇÃO ATUALIZADA	DESPESAS LIQUIDADAS	
			Até o Bimestre	%
DESPESAS COM SAÚDE (V) = (IV)	2.731.228,50	2.895.728,50	1.548.687,32	53,48
(-) DESPESAS COM INATIVOS E PENSIONISTAS	9.240,00	34.240,00	0,00	0,00
(-) DESPESAS CUSTEADAS COM OUTROS RECURSOS DESTINADOS À SAÚDE	501.245,40	501.245,40	501.245,40	100,00
Recursos de Transferências do Sistema Único de Saúde	501.245,40	501.245,40	501.245,40	100,00
Recursos de Operações de Crédito	0,00	0,00	0,00	0,00
Outros Recursos	0,00	0,00	0,00	0,00
(-) RESTOS A PAGAR INSCRITOS NO EXERCÍCIO SEM DISPONIBILIDADE FINANCEII	0,00	0,00	0,00	0,00
<b>TOTAL DAS DESPESAS PRÓPRIAS COM AÇÕES E SERVIÇOS PÚBLICOS DE SAÚDE</b>	<b>2.220.743,10</b>	<b>2.360.243,10</b>	<b>1.047.441,92</b>	<b>44,37</b>
<b>CONTROLE DE RESTOS A PAGAR VINCULADOS À SAÚDE INSCRITOS EM EXERCÍCIOS ANTERIORES</b>	RESTOS A PAGAR INSCRITOS COM DISPONIBILIDADE FINANCEIRA DE RECURSOS PRÓPRIOS VINCULADOS			
	Inscritos em Exercícios Anteriores	Cancelado em 2013 (f)		
RESTOS A PAGAR DE DESPESAS PRÓPRIAS COM AÇÕES E SERVIÇOS PÚBLICOS DE SAÚDE (VII)	0,00		0,00	
PARTICIPAÇÃO DAS DESPESAS COM AÇÕES E SERVIÇOS PÚBLICOS DE SAÚDE NA RECEITA DE IMPOSTOS LÍQUIDA E TRANSFERÊNCIAS CONSTITUCIONAIS LEGAIS - LIMITE CONSTITUCIONAL <=> ((VI - VII f) / 1)			14,48	
<b>DESPESAS COM SAÚDE</b> (Por Subfunção)	DOTAÇÃO INICIAL	DOTAÇÃO ATUALIZADA	DESPESAS LIQUIDADAS	
			Até o Bimestre	%
Administração Geral	1.320.973,50	1.937.973,50	1.025.142,16	52,89
Atenção Básica	958.650,00	850.150,00	509.022,16	59,87
Assistência Hospitalar e Ambulatorial	451.605,00	107.605,00	14.523,00	13,49
<b>TOTAL</b>	<b>2.731.228,50</b>	<b>2.895.728,50</b>	<b>1.548.687,32</b>	<b>53,48</b>



GOVERNO MUNICIPAL DE SENADOR SÁ  
Relatório Resumido da Execução Orçamentária  
**Demonstrativo da Receita e Despesa com Ações de Serviços Públicos de Saúde**  
Orçamentos Fiscal e da Seguridade Social  
Período: Janeiro a Agosto de 2013/Bimestre: Julho e Agosto


R\$ 1,00

RREO - ANEXO XII (ADCT. art. 77)



---

Alex Sandro Rodrigues de Oliveira  
Prefeito Municipal



---

PUBLICONT ASS. E PLA. CONTABIL S/C LTDA  
Contador - CRC 480



---

MARCOS SÂMIO SILVA GALDINO  
CONTROLADOR INTERNO



---

João Paulo Vasconcelos Cordeiro  
SEC. FINANÇAS

**GOVERNO MUNICIPAL DE SENADOR SÁ**  
**Relatório Resumido da Execução Orçamentária**  
**Demonstrativo das Parcerias Público-Privadas**  
**Orçamentos Fiscal e da Seguridade Social**

Período: Janeiro a Agosto de 2013/Bimestre: Julho e Agosto

RREO - ANEXO XIII (Lei nº 11.079, de 30.12.2004, arts. 22, 25 e 28)

R\$ 1,00

ESPECIFICAÇÃO	SALDO TOTAL EM 31 DE DEZEMBRO DO EXERCÍCIO ANTERIOR (a)	REGISTROS EFETUADOS EM 2013		SALDO TOTAL
		No Bimestre	Até o Bimestre (b)	
<b>TOTAL DE ATIVOS</b>	0,00	0,00	0,00	0,00
Direitos Futuros	0,00	0,00	0,00	0,00
Ativos Contabilizados na SPE	0,00	0,00	0,00	0,00
Contrapartida parameter Provisões de PPP	0,00	0,00	0,00	0,00
<b>TOTAL DE PASSIVOS (I)</b>	0,00	0,00	0,00	0,00
Obrigações Não Relacionadas a Serviços	0,00	0,00	0,00	0,00
Contrapartida para Ativos da SPE	0,00	0,00	0,00	0,00
Provisões de PPP	0,00	0,00	0,00	0,00
<b>GARANTIAS DE PPP (II)</b>	0,00	0,00	0,00	0,00
<b>SALDO LÍQUIDO DE PASSIVOS DE PPP (III) = (I - II)</b>	0,00	0,00	0,00	0,00
<b>PASSIVOS CONTINGENTES</b>	0,00	0,00	0,00	0,00
Contraprestações Futuras	0,00	0,00	0,00	0,00
Riscos Não Provisionados	0,00	0,00	0,00	0,00
Outros Passivos Contingentes	0,00	0,00	0,00	0,00
<b>ATIVOS CONTINGENTES</b>	0,00	0,00	0,00	0,00
Serviços Futuros	0,00	0,00	0,00	0,00
Outros Ativos Contingentes	0,00	0,00	0,00	0,00

<b>DESPESAS DE PPP</b>	EXERCÍCIO ANTERIOR	EXERCÍCIO CORRENTE (EC)	<EC+1>	<EC+2>	<EC+3>	<EC+4>	<EC+5>	<EC+6>	<EC+7>	<EC+8>	<EC+9>
Do Ente Federado	0,00	0,00	0,00	0,00	0,00	0,00	0,00	0,00	0,00	0,00	0,00
Das Estatais Não-Dependentes	0,00	0,00	0,00	0,00	0,00	0,00	0,00	0,00	0,00	0,00	0,00
<b>TOTAL DAS DESPESAS</b>	0,00	0,00	0,00	0,00	0,00	0,00	0,00	0,00	0,00	0,00	0,00
<b>RECEITA CORRENTE LÍQUIDA (RCL)</b>	0,00	0,00	0,00	0,00	0,00	0,00	0,00	0,00	0,00	0,00	0,00
<b>TOTAL DAS DESPESAS / RCL (%)</b>	0,00	0,00	0,00	0,00	0,00	0,00	0,00	0,00	0,00	0,00	0,00
Nota:											

Alex Sandro Rodrigues de Oliveira  
 Prefeito Municipal

PUBLICONT ASS. E PLA. CONTABIL S/C LTDA  
 Contador - CRC 480

MARCOS SÂMIO SILVA GALDINO  
 CONTROLADOR INTERNO

João Paulo Vasconcelos Cordeiro  
 SEC. FINANÇAS

GOVERNO MUNICIPAL DE SENADOR Sá  
Relatório Resumido de Execução Orçamentária  
**Demonstrativo Simplificado do Relatório Resumido da Execução Orçamentária**  
Orçamento Fiscal e da Seguridade Social  
Período: Janeiro a Agosto de 2013/Bimestre: Julho e Agosto

RREO - Anexo XIV (LRF, Art. 52, inciso I, alíneas "a" e "b" do inciso II e §1º)

R\$ 1,00


BALANÇO ORÇAMENTÁRIO	No Bimestre		Até o Bimestre	
<b>RECEITAS</b>				
PREVISÃO INICIAL		18.698.794,74		18.698.794,74
PREVISÃO ATUALIZADA		18.698.794,74		18.698.794,74
RECEITAS REALIZADAS		2.363.714,33		10.062.342,14
DÉFICIT ORÇAMENTÁRIO		0,00		0,00
SALDOS DE EXERCÍCIOS ANTERIORES		0,00		0,00
<b>DESPESAS</b>				
DOTAÇÃO INICIAL		18.698.794,74		18.698.794,74
CRÉDITOS ADICIONAIS		0,00		0,00
DOTAÇÃO ATUALIZADA		18.698.794,74		18.698.794,74
DESPESA EMPENHADA		1.742.578,89		16.237.523,14
DESPESA LIQUIDADADA		2.777.081,94		11.168.169,80
SUPERÁVIT ORÇAMENTÁRIO		2.061.696,23		2.061.696,23
<b>DESPESA POR FUNÇÃO/SUBFUNÇÃO</b>				
		No Bimestre		Até o Bimestre
DESPESAS EMPENHADAS		1.742.578,89		16.237.523,14
DESPESAS LIQUIDADADAS		2.777.081,94		9.106.473,57
<b>RECEITA CORRENTE LÍQUIDA - RCL</b>				Até o Bimestre
RECEITA CORRENTE LÍQUIDA				13.464.951,36
<b>RECEITAS E DESPESAS DOS REGIMES DE PREVIDÊNCIA</b>		No Bimestre		Até o Bimestre
<b>Regime Geral de Previdência Social</b>				
RECEITAS PREVIDENCIÁRIAS REALIZADAS GERAL		0,00		0,00
DESPESAS PREVIDENCIÁRIAS LIQUIDADAS GERAL		0,00		0,00
RESULTADO PREVIDENCIÁRIO GERAL		0,00		0,00
<b>Regime Próprio de Previdência dos Servidores</b>				
RECEITAS PREVIDENCIÁRIAS REALIZADAS RPPS		0,00		0,00
DESPESAS PREVIDENCIÁRIAS LIQUIDADAS RPPS		0,00		0,00
RESULTADO PREVIDENCIÁRIO RPPS		0,00		0,00
<b>RESULTADOS NOMINAL E PRIMÁRIO</b>	Meta Fixada no AMF da LDO (a)	Resultado Apurado Até o Bimestre (b)	% em Relação à Meta (b/a)	
RESULTADO NOMINAL	0,00	0,00	0,00	
RESULTADO PRIMÁRIO	0,00	1.898.611,27	0,00	
<b>RESTOS A PAGAR POR PODER E MINISTÉRIO PÚBLICO</b>	Inscrição	Cancelamento Até o Bimestre	Pagamento Até o Bimestre	Saldo a Pagar
<b>RESTOS A PAGAR PROCESSADOS</b>				
Poder Executivo	798.965,33	0,00	798.965,33	0,00
Poder Legislativo	0,00	0,00	0,00	0,00
<b>RESTOS A PAGAR NÃO PROCESSADOS</b>				
Poder Executivo	820.625,36	0,00	413.068,43	407.556,93
Poder Legislativo	0,00	0,00	0,00	0,00
<b>TOTAL</b>	1.212.033,76	0,00	1.212.033,76	407.556,93
<b>DESPESAS COM AÇÕES TÍPICAS DE MDE</b>	Valor Apurado Até o Bimestre	Limites Constitucionais Anuais		
		% Mínimo a Aplicar no Exercício	% Aplicado Até o Bimestre	
Mínimo Anual de <18% / 25%> das Receitas de Impostos em	3.211.812,05	25,00	29,33	
Mínimo Anual de 60% do FUNDEB na Remuneração do	1.756.349,78	60,00	36,96	


GOVERNO MUNICIPAL DE SENADOR SÁ  
Relatório Resumido de Execução Orçamentária  
**Demonstrativo Simplificado do Relatório Resumido da Execução Orçamentária**  
Orçamento Fiscal e da Seguridade Social  
Período: Janeiro a Agosto de 2013/Bimestre: Julho e Agosto


RREO - Anexo XIV (LRF, Art. 52, inciso I, alíneas "a" e "b" do inciso II e §1º)

R\$ 1,00

<b>RECEITAS DE OPERAÇÕES DE CRÉDITO E DESPESAS DE CAPITAL</b>	Valor Apurado Até o Bimestre		Saldo Não Realizado
Receitas de Operações de Crédito	0,00		0,00
Despesa de Capital Líquida	233.407,91		4.266.113,18
<b>RECEITA DE ALIENAÇÃO DE ATIVOS E APLICAÇÃO DOS RECURSOS</b>	Valor Apurado Até o Bimestre		Saldo a Realizar
Receita de Capital Resultante da Alienação de Ativos	0,00		52.500,00
Aplicação dos Recursos da Alienação de Ativos	0,00		0,00
<b>DESPESAS COM AÇÕES E SERVIÇOS PÚBLICOS DE SAÚDE</b>	Valor Apurado Até o Bimestre	Limite Constitucional Anual	
		% Mínimo a Aplicar no Exercício	% Aplicado Até o Bimestre
Despesas Próprias com Ações e Serviços Públicos de Saúde	7.233.642,53	15,00	14,48

  
Alex Sandro Rodrigues de Oliveira  
Prefeito Municipal

  
PUBLICONT ASS. E PLA. CONTABIL S/C LTDA  
Contador - CRC 480

  
MARCOS SÂMIO SILVA GALDINO  
CONTROLADOR INTERNO

  
João Paulo Vasconcelos Cordeiro  
SEC. FINANÇAS