


Estado do Ceará
GOVERNO MUNICIPAL DE SENADOR SÁ
EDITAL DE PUBLICAÇÃO Nº 2013.07.30-1

O Prefeito Municipal do Município de Senador Sá - Estado do Ceará, Cidadão Alex Sandro Rodrigues de Oliveira, em pleno exercício do cargo e no uso competente de suas atribuições, notadamente as conferidas pelo Art. 28, Inciso X, da Constituição do Estado do Ceará, **RESOLVE** publicar mediante afixação nos locais de amplo acesso do público em geral no âmbito do Município de Senador Sá/CE, bem como na internet, através do site www.publicont.com.br, o **RELATÓRIO RESUMIDO DA EXECUÇÃO ORÇAMENTÁRIA - RREO**, atinente ao **3º BIMESTRE** do exercício financeiro de **2013**.

PUBLIQUE-SE, DIVULGUE-SE, CUMPRA-SE.

Paço do Poder Executivo Municipal de Senador Sá - Estado do Ceará.
Em, 30 de Julho de 2013.



Alex Sandro Rodrigues de Oliveira
Prefeito Municipal

DECLARAÇÃO

Em cumprimento ao art. 7º da Instrução Normativa do TCM nº 03/2000, **DECLARO**, para fins de prova junto a esse Órgão de Controle Externo, que o **GOVERNO MUNICIPAL DE SENADOR Sá - CE** publicou mediante afixação nos locais de amplo acesso público em geral no âmbito do Município de Senador Sá e no site www.publicont.com.br o **R.R.E.O. (Relatório Resumido de Execução Orçamentária)** (art. 54 da Lei Complementar nº 101/2000), referente ao 3º **BIMESTRE** de 2013, conforme EDITAL DE PUBLICAÇÃO anexo.

Senador Sá - CE, 30 de Julho de 2013.



Alex Sandro Rodrigues de Oliveira
Prefeito Municipal

GOVERNO MUNICIPAL DE SENADOR SÁ
Relatório Resumido de Execução Orçamentária
Balanco Orçamentário

Orçamento Fiscal e da Seguridade Social

Período: Janeiro a Junho de 2013/Bimestre: Maio e Junho

RRRO - Anexo I (LRF, Art. 52, inciso I, alíneas "a" e "b" do inciso II e §1º)


Receitas	Previsão Inicial	Previsão Atualizada (a)	Receitas Realizadas		%	Até o Bimestre (c)	%	Saldo a Realizar (a-c)
			No Bimestre (b)	% (b/a)				
Receitas (Exceção Intra-Orçamentárias) (I)								
Receitas Correntes	13.916.663,78	13.916.663,78	2.480.703,35	17,83	7.649.774,60	54,97	6.266.889,18	
Receita Tributária	338.500,00	338.500,00	2.416,57	0,71	6.882,24	2,03	331.617,76	
Impostos	333.500,00	333.500,00	2.416,57	0,72	6.807,24	2,04	326.692,76	
Taxas	5.000,00	5.000,00	0,00	0,00	75,00	1,50	4.925,00	
Receitas de Contribuições	65.000,00	65.000,00	0,00	0,00	0,00	0,00	65.000,00	
Contribuições Econômicas	65.000,00	65.000,00	0,00	0,00	0,00	0,00	65.000,00	
Receita Patrimonial	12.700,00	12.700,00	0,00	0,00	0,00	0,00	12.700,00	
Receitas de Valores Mobiliários	12.700,00	12.700,00	6.194,08	48,77	12.838,39	101,09	-138,39	
Receita de Serviços	17.500,00	17.500,00	6.194,08	48,77	12.838,39	101,09	-138,39	
Transferências Correntes	13.468.263,78	13.468.263,78	0,00	0,00	0,00	0,00	17.500,00	
Transferências Intergovernamentais	12.501.213,78	12.501.213,78	2.472.092,70	18,35	7.627.162,20	56,63	5.841.101,58	
Outras Receitas Correntes	967.050,00	967.050,00	2.472.092,70	19,77	7.377.162,20	59,01	5.124.051,58	
Multas e Juros de Mora	14.700,00	14.700,00	0,00	0,00	250.000,00	25,85	717.050,00	
Indenizações e Restituições	2.100,00	2.100,00	0,00	0,00	2.891,77	19,67	11.808,23	
Receitas de Capital	2.100,00	2.100,00	0,00	0,00	1.862,17	88,67	237,83	
Alienação de Bens	4.782.130,96	4.782.130,96	11.751,50	0,25	48.853,21	1,02	4.733.277,75	
Alienação de Bens Móveis	52.500,00	52.500,00	0,00	0,00	0,00	0,00	52.500,00	
Transferências de Capital	52.500,00	52.500,00	0,00	0,00	0,00	0,00	52.500,00	
Transferências Intergovernamentais	4.467.130,96	4.467.130,96	11.751,50	0,26	48.853,21	1,09	4.418.277,75	
Transferências de Convênios	1.888.701,36	1.888.701,36	0,00	0,00	37.101,71	1,96	1.851.599,65	
Outras Receitas de Capital	2.578.429,60	2.578.429,60	11.751,50	0,46	11.751,50	0,46	2.566.678,10	
Outras Receitas	262.500,00	262.500,00	0,00	0,00	0,00	0,00	262.500,00	
Receitas Correntes Intra-Orçamentárias (II)	262.500,00	262.500,00	0,00	0,00	0,00	0,00	262.500,00	
Subtotal das Receitas (III) = (I + II)	18.698.794,74	18.698.794,74	2.492.454,85	13,33	7.698.627,81	41,23	11.000.166,93	
Operações de Crédito								
Refinanciamento (IV)								
Déficit (VI)	-	-	-	-	0,00	-	-	-
Total (VII) = (V + VI)	18.698.794,74	18.698.794,74	2.492.454,85	13,33	7.698.627,81	41,23	11.000.166,93	
Saldos de Exercícios Anteriores (Utilizado para Créditos Adicionais)	-	-	-	-	-	-	-	
Despesas								
Dotação Inicial (d)	13.886.486,06							
Créditos Adicionais (e)		2.502.350,00						
Dotações Atualizadas (f)=(d+e)		16.388.836,06						
			Despesas Empenhadas		Despesas Liquidadas		%	Saldo a Liquidar (f-g)
			No Bimestre	Até o Bimestre	No Bimestre	Até o Bimestre (g)		
			619.154,97	13.125.465,71	2.101.838,73	6.188.627,65	37,76	10.200.208,41


GOVERNO MUNICIPAL DE SENADOR SÁ
Relatório Resumido de Execução Orçamentária
Balanco Orçamentário


Orçamento Fiscal e da Seguridade Social
Período: Janeiro a Junho de 2013/Bimestre: Maio e Junho

— Anexo I(LRF, Art. 52, inciso I, alíneas “a” e “b” do inciso II e §1º)

SSOAL E ENCARGOS SOCIAIS	7.010.968,56	-111.300,00	6.899.668,56	0,00	5.233.158,86	981.689,05	3.410.913,78	49,44	3.488.754,78	R\$ 1,00
ROS E ENCARGOS DA DIVIDA	11.550,00	0,00	11.550,00	0,00	0,00	0,00	0,00	49,44	11.550,00	
TRAS DESPESAS CORRENTES	6.863.967,50	2.613.650,00	9.477.617,50	619.154,97	7.892.306,85	1.120.149,68	2.777.713,87	0,00	6.699.903,63	
PESAS DE CAPITAL	4.639.058,68	-2.502.350,00	2.136.708,68	177.425,19	1.369.478,54	83.334,00	140.763,98	29,31	1.995.944,70	
ESTIMENTOS	4.331.828,68	-2.395.350,00	1.936.478,68	177.425,19	1.189.478,54	83.334,00	108.466,34	6,59	1.828.012,34	
ERSONES FINANCEIRAS	11.550,00	0,00	11.550,00	0,00	0,00	0,00	0,00	5,60	11.550,00	
ORTIZAÇÃO DA DIVIDA	295.680,00	-107.000,00	188.680,00	0,00	180.000,00	0,00	32.297,64	0,00	156.382,36	
iva de Contingência	173.250,00	0,00	173.250,00	0,00	0,00	0,00	0,00	17,12	173.250,00	
erva de Contingência	173.250,00	0,00	173.250,00	0,00	0,00	0,00	0,00	0,00	173.250,00	
as Intra-Orçamentárias (IX)										
al das Despesas (X) = (VIII + IX)	18.698.794,74	0,00	18.698.794,74	796.580,16	14.494.944,25	2.185.172,73	6.329.391,63	—	12.369.403,11	
zação da Div. /										
nclamento (XI)										
al c/ Refinanciamento (XII) = (X + XI)	18.698.794,74	0,00	18.698.794,74	796.580,16	14.494.944,25	2.185.172,73	6.329.391,63	—	12.369.403,11	
ivi (XIII)							2.090.440,64			
(XIV) = (XII + XIII)	18.698.794,74	0,00	18.698.794,74	796.580,16	14.494.944,25	2.185.172,73	8.419.832,27	—		


Alex Sandro Rodrigues de Oliveira
Prefeito Municipal


PUBLICCONT ASS. LTDA. CONTABIL S/C LTDA
Contador - CRC 480


MARCOS SAMIO STEVA GALDINO
CONTROLADOR INTERNO


João Paulo Vasconcelos Cordeiro
SEC. FINANÇAS


GOVERNO MUNICIPAL DE SENADOR SÁ
Relatório Resumido de Execução Orçamentária
Demonstrativo da Execução das Despesas por Função/Subfunção
Orçamento Fiscal e da Seguridade Social
Período: Janeiro a Junho de 2013/Bimestre: Maio e Junho


Função/Subfunção	Dotação Inicial	Dotação Atualizada (a)	Despesas Empenhadas		Despesas Liquidadas		% (b/total b)	% (b/a)	Saldo a Liquidar (a-b)
			No Bimestre	Até o Bimestre	No Bimestre	Até o Bimestre (b)			
Despesas (Exceto Intra-Orçamentárias) (1)									
Legislativa	811.000,00	811.000,00	3.470,00	499.254,77	96.944,54	266.267,54	4,21	32,83	544.732,46
Ação Legislativa	811.000,00	811.000,00	3.470,00	499.254,77	96.944,54	266.267,54	4,21	32,83	544.732,46
Administração	3.479.820,00	4.502.120,00	157.813,65	3.941.680,68	452.316,20	1.670.855,27	26,40	37,11	2.831.264,73
Administração Geral	2.861.895,00	4.120.195,00	157.813,65	3.664.630,68	429.711,39	1.588.538,78	25,10	38,55	2.531.656,22
Administração Financeira	242.550,00	134.550,00	0,00	127.050,00	22.349,48	62.109,14	0,98	46,16	72.440,86
Previdência do Regime Estatutário	375.375,00	247.375,00	0,00	150.000,00	255,33	20.207,35	0,32	8,17	227.167,65
Assistência Social	1.033.263,00	1.191.613,00	18.592,91	465.700,78	59.565,90	160.816,71	2,54	13,50	1.030.796,29
Administração Geral	355.740,00	514.090,00	13.168,91	395.762,78	44.993,90	125.354,71	1,98	24,38	388.735,29
Assistência ao Idoso	16.170,00	16.170,00	0,00	0,00	0,00	0,00	0,00	0,00	16.170,00
Assistência à Criança e ao Adolescente	247.863,00	247.863,00	0,00	34.000,00	6.780,00	21.470,00	0,34	8,66	226.393,00
Assistência Comunitária	413.490,00	413.490,00	5.424,00	35.938,00	7.792,00	13.992,00	0,22	3,38	399.498,00
Saúde	2.731.228,50	2.799.228,50	395.348,03	2.451.293,64	428.764,79	1.132.758,90	17,90	40,47	1.666.469,60
Administração Geral	1.320.973,50	1.853.973,50	168.539,00	1.726.971,31	266.343,16	755.398,59	11,93	40,74	1.098.574,91
Atenção Básica	958.650,00	837.650,00	226.809,03	709.249,33	161.721,63	363.537,31	5,74	43,40	474.112,69
Assistência Hospitalar e Ambulatorial	451.605,00	107.605,00	0,00	15.073,00	700,00	13.823,00	0,22	12,85	93.782,00
Educação	5.820.821,36	5.858.521,36	214.975,57	4.530.950,68	918.560,18	2.575.797,69	40,70	43,97	3.282.723,67
Administração Geral	665.511,00	848.511,00	38.628,09	795.032,41	121.857,87	279.133,33	4,41	32,90	569.377,67
Alimentação e Nutrição	147.840,00	223.840,00	0,00	207.965,40	47.355,22	94.145,25	1,49	42,06	129.694,75
E Ensino Fundamental	4.251.684,56	4.208.384,56	29.872,76	3.245.368,15	726.418,37	2.043.480,39	32,29	48,56	2.164.904,17
E Ensino Médio	34.650,00	34.650,00	0,00	0,00	0,00	0,00	0,00	0,00	34.650,00
Educação Infantil	486.670,80	206.670,80	14.344,22	24.804,22	14.048,22	24.508,22	0,39	11,86	182.162,58
Educação de Jovens e Adultos	43.890,00	43.890,00	0,00	0,00	0,00	0,00	0,00	0,00	43.890,00
Difusão Cultural	190.575,00	292.575,00	132.130,50	257.780,50	8.880,50	134.530,50	2,13	45,98	158.044,50
Urbanismo	2.536.144,38	2.276.894,38	3.350,00	2.091.428,55	197.102,13	409.613,69	6,47	17,99	1.867.280,69
Infra-Estrutura Urbana	369.600,00	119.600,00	0,00	105.174,74	62.683,06	74.632,60	1,18	62,40	44.967,40
Serviços Urbanos	1.153.036,50	1.243.786,50	3.350,00	1.094.072,00	134.419,07	334.981,09	5,29	26,93	908.805,41
Turismo	1.013.507,88	913.507,88	0,00	892.181,81	0,00	0,00	0,00	0,00	913.507,88
Habitação	291.060,00	4.060,00	0,00	0,00	0,00	0,00	0,00	0,00	4.060,00
Habitação Urbana	291.060,00	4.060,00	0,00	0,00	0,00	0,00	0,00	0,00	4.060,00
Saneamento	231.000,00	11.000,00	0,00	0,00	0,00	0,00	0,00	0,00	11.000,00
Saneamento Básico Urbano	231.000,00	11.000,00	0,00	0,00	0,00	0,00	0,00	0,00	11.000,00
Agricultura	451.605,00	539.505,00	450,00	296.991,15	19.688,99	48.440,19	0,77	8,98	491.064,81
Administração Geral	130.515,00	340.515,00	450,00	296.991,15	19.688,99	48.440,19	0,77	14,23	292.074,81
Irrigação	321.090,00	198.990,00	0,00	0,00	0,00	0,00	0,00	0,00	198.990,00
Energia	92.400,00	400,00	0,00	0,00	0,00	0,00	0,00	0,00	400,00
Energia Elétrica	92.400,00	400,00	0,00	0,00	0,00	0,00	0,00	0,00	400,00
Transporte	479.325,00	176.325,00	2.385,00	2.385,00	2.385,00	2.385,00	0,04	1,35	173.940,00


R\$ 1,00

GOVERNO MUNICIPAL DE SENADOR SÁ
Relatório Resumido de Execução Orçamentária
Demonstrativo da Execução das Despesas por Função/Subfunção
Orçamento Fiscal e da Seguridade Social
Período: Janeiro a Junho de 2013/Bimestre: Maio e Junho

	R\$ 1,00											
RREO - Anexo II LRF - Art. 52, inciso II, alínea "c")												
Transporte Rodoviário	479.325,00	176.325,00	2.385,00	2.385,00	2.385,00	2.385,00	2.385,00	2.385,00	0,04	1,35	173.940,00	
Desporto e Lazer	403.672,50	240.672,50	195,00	35.259,00	9.845,00	9.845,00	30.159,00	0,48	12,53	210.513,50		
Administração Geral	138.022,50	75.022,50	195,00	35.259,00	9.845,00	9.845,00	30.159,00	0,48	40,20	44.863,50		
Desporto Comunitário	265.650,00	165.650,00	0,00	0,00	0,00	0,00	0,00	0,00	0,00	165.650,00		
Encargos Especiais	243.705,00	193.705,00	0,00	180.000,00	0,00	0,00	32.297,64	0,51	16,67	161.407,36		
Serviço da Dívida Interna	243.705,00	193.705,00	0,00	180.000,00	0,00	0,00	32.297,64	0,51	16,67	161.407,36		
Reserva de Contingência	173.250,00	173.250,00	0,00	0,00	0,00	0,00	0,00	0,00	0,00	173.250,00		
Reserva de Contingência	173.250,00	173.250,00	0,00	0,00	0,00	0,00	0,00	0,00	0,00	173.250,00		
Despesas Intra-Orçamentária (II)	18.778.294,74	18.778.294,74	796.580,16	14.494.944,25	2.185.172,73	6.329.391,63	---	---	---	12.448.903,11		
Total (III) = (I + II)	18.778.294,74	18.778.294,74	796.580,16	14.494.944,25	2.185.172,73	6.329.391,63	---	---	---	12.448.903,11		


 Alex Sandro Rodrigues de Oliveira
 Prefeito Municipal


 CARLOS SAMIO SILVA GALDINO
 CONTROLADOR INTERNO


 PUBLICO CONTABIL S/C LTDA
 Contador - CRC 480


 João Paulo Vasconcelos Cordeiro
 SEC. FINANÇAS

GOVERNO MUNICIPAL DE SENADOR SÁ
Relatório Resumido de Execução Orçamentária
Demonstrativo da Receita Corrente Líquida
Orçamento Fiscal e da Seguridade Social
Período: Janeiro a Junho de 2013/Bimestre: Maio e Junho


Especificação	Evolução da Receita Realizada nos Últimos 12 Meses												Total (Últimos 12 Meses)	Previsão Atualizada do Exercício
	Junho/2012	Agosto/2012	Setembro/2012	Outubro/2012	Novembro/2012	Dezembro/2012	Janeiro/2013	Fevereiro/2013	Março/2013	Abril/2013	Maior/2013	Junho/2013		
	957.309,86	1.061.635,96	985.634,90	1.121.439,67	1.162.243,86	1.657.572,78	1.285.892,48	1.658.181,07	1.252.677,26	1.693.524,90	1.554.347,88	1.310.978,67	15.701.438,89	15.416.204,58
Fundatória	1.733,80	11.846,72	22.679,64	95.545,84	724,62	35.792,26	330,97	1.956,94	628,39	1.549,37	1.701,08	715,49	175.205,12	386.500,00
	0,00	616,75	20.205,58	65.665,00	0,00	17.568,21	0,00	0,00	0,00	0,00	282,07	0,00	104.317,61	170.000,00
	0,00	0,00	0,00	0,00	0,00	0,00	0,00	5,16	163,19	559,73	5,08	360,00	1.093,16	2.500,00
	1.733,80	11.229,97	2.474,06	29.890,84	724,62	18.234,05	310,97	1.951,78	435,20	964,64	1.413,93	355,49	69.719,35	155.000,00
Taxas pelo Exercício do	0,00	0,00	0,00	0,00	0,00	0,00	20,00	0,00	30,00	25,00	0,00	0,00	75,00	2.500,00
de Contribuições	0,00	13.799,75	0,00	4.766,97	4.982,12	4.867,26	0,00	0,00	0,00	0,00	0,00	0,00	28.416,10	65.000,00
Unção para o Custeio do S	0,00	13.799,75	0,00	4.766,97	4.982,12	4.867,26	0,00	0,00	0,00	0,00	0,00	0,00	28.416,10	65.000,00
Patrimonial	1.809,52	2.230,94	893,06	1.472,87	1.021,02	1.697,70	1.403,78	1.594,93	2.057,66	1.587,94	24.869,13	-18.675,05	21.953,50	12.700,00
REND. FUNDEB	265,23	203,96	119,32	227,28	122,98	178,12	266,53	419,90	618,27	0,00	973,20	993,43	4.247,24	2.000,00
REND. FMS	254,86	587,08	-50,74	31,85	141,42	296,05	474,14	274,31	43,63	586,30	186,28	29,16	2.438,39	2.500,00
REND. FME	88,90	679,46	190,66	150,41	86,46	208,87	242,91	210,86	215,78	294,50	730,66	831,61	4.724,40	1.200,00
REND. REC. VINC	469,23	154,50	548,35	696,65	128,20	165,04	86,80	211,52	122,58	0,00	479,49	979,46	3.091,00	2.500,00
REND. NÃO VINCUL	351,88	69,42	43,62	163,47	77,85	400,47	207,85	355,81	806,61	517,48	228,02	188,16	3.410,64	2.500,00
Agropecuária	0,00	0,00	0,00	0,00	0,00	0,00	0,00	0,00	0,00	0,00	0,00	0,00	0,00	0,00
Industrial	0,00	0,00	0,00	0,00	0,00	0,00	0,00	0,00	0,00	0,00	0,00	0,00	0,00	0,00
de Serviços	0,00	0,00	0,00	0,00	0,00	0,00	0,00	0,00	0,00	0,00	0,00	0,00	0,00	17.500,00
rendias Correntes	953.766,54	1.033.492,13	962.072,20	1.019.653,99	1.153.391,38	1.615.215,56	1.284.157,73	1.653.599,60	1.249.991,21	1.688.525,42	1.527.777,67	1.328.938,23	15.470.581,66	14.967.804,58
parte Royalties - Compens	382.525,14	422.108,47	369.338,69	392.069,70	529.946,62	861.489,96	552.558,94	743.408,95	428.148,35	459.393,51	660.086,04	550.704,87	6.351.779,24	5.996.104,00
PETROLEO	180,96	115,99	197,44	389,24	94,83	6,10	44,06	0,00	0,00	0,00	128,00	0,00	1.158,62	2.000,00
Indústria	675,40	703,67	1.267,90	711,17	0,00	659,95	729,65	1.558,52	1.804,63	3.512,37	0,00	43.075,71	54.698,97	25.000,00
Indústria	8.055,79	6.996,33	7.229,09	7.736,05	7.125,98	7.900,93	7.752,78	8.219,47	8.142,47	7.157,65	7.089,99	6.570,96	89.977,49	55.000,00
Indústria	15.817,00	29.625,00	14.475,00	14.475,00	14.475,00	14.475,00	54.749,00	14.475,00	14.475,00	35.865,00	42.555,00	31.860,00	297.321,00	170.000,00
Indústria	21.390,00	21.390,00	22.680,00	21.390,00	21.390,00	21.390,00	0,00	21.390,00	21.390,00	0,00	0,00	0,00	172.410,00	270.000,00
Indústria	12.194,00	12.194,00	12.194,00	12.194,00	12.194,00	24.388,00	0,00	13.300,00	13.300,00	13.300,00	13.300,00	13.300,00	151.858,00	130.000,00
Indústria	0,00	0,00	0,00	9.174,30	0,00	0,00	9.179,71	3.641,90	0,00	0,00	0,00	0,00	21.995,91	45.000,00
Indústria	6.041,90	0,00	0,00	0,00	0,00	0,00	0,00	0,00	20.498,75	0,00	0,00	0,00	26.540,65	10.000,00
Indústria	6.690,00	6.690,00	7.080,00	6.690,00	6.690,00	6.690,00	0,00	6.690,00	12.989,52	0,00	6.690,00	0,00	66.899,52	82.000,00
Indústria	0,00	2.258,64	2.258,64	0,00	2.258,64	2.258,64	0,00	4.517,28	0,00	0,00	0,00	0,00	13.551,84	30.000,00
Indústria	913,83	913,83	7.096,47	989,99	913,83	913,83	913,83	913,83	913,83	913,83	913,83	0,00	16.310,93	6.000,00
Indústria	-12.500,00	15.852,42	12.300,00	0,00	0,00	0,00	0,00	0,00	4.500,00	0,00	4.500,00	0,00	15.652,42	15.000,00
Indústria	4.500,00	4.500,00	4.500,00	4.700,00	5.529,60	4.540,00	4.500,00	0,00	4.500,00	4.500,00	2.590,00	0,00	46.269,60	53.000,00
Indústria	2.500,00	2.500,00	0,00	5.000,00	0,00	5.000,00	2.500,00	4.500,00	0,00	7.500,00	2.590,00	2.500,00	34.500,00	54.600,00
Indústria	12.973,11	4.248,01	1.243,38	4.136,21	5.752,02	5.391,74	3.452,92	4.170,92	4.170,92	4.170,92	4.164,85	0,00	53.875,00	4.000,00
Indústria	7.310,85	3.542,10	1.029,60	8.567,10	0,00	1.029,60	6.054,60	0,00	6.054,60	3.542,10	3.542,10	0,00	40.672,65	320.000,00
Indústria	12.583,97	12.486,71	12.659,56	12.848,22	12.942,05	13.307,12	14.125,55	22.926,44	14.129,52	13.580,56	13.669,08	13.716,56	168.985,94	115.000,00
Indústria	0,00	0,00	0,00	0,00	29,65	5.133,00	0,00	0,00	0,00	0,00	5.280,00	0,00	10.442,65	17.000,00
Indústria	15.480,00	15.480,00	15.480,00	15.480,00	15.480,00	15.480,00	0,00	0,00	15.518,00	15.518,00	15.518,00	15.518,00	154.952,00	115.000,00

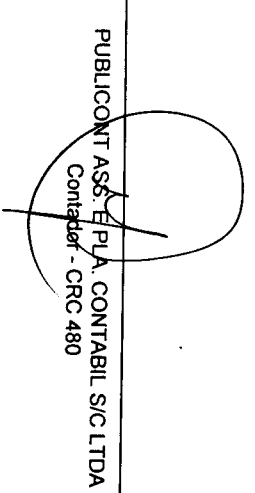
R\$ 1,00


GOVERNO MUNICIPAL DE SENADOR SÁ
Relatório Resumido de Execução Orçamentária
Demonstrativo da Receita Corrente Líquida
Orçamento Fiscal e da Seguridade Social
Período: Janeiro a Junho de 2013/Bimestre: Maio e Junho


Transfêrencias Diretas do FUNDE	5.981,60	5.981,60	5.981,60	5.981,60	5.981,60	5.981,60	5.981,53	0,00	0,00	0,00	0,00	5.306,98	5.306,98	5.456,89	51.960,38	43.000,00
ICMS LEI 87/96	691,37	691,37	0,00	1.382,74	691,37	691,37	0,00	0,00	0,00	0,00	5.834,14	1.458,53	1.458,53	12.989,42	9.000,00	
I.C.M.S	158.010,33	155.640,34	162.768,05	168.602,54	166.808,13	174.793,80	330.684,29	340.676,22	352.365,57	351.206,44	345.371,39	353.632,58	3.080.558,68	1.459.600,00		
IPVA	1.987,72	1.927,52	1.115,28	358,66	264,83	467,08	4.456,34	16.855,84	7.023,04	8.579,58	4.989,82	2.626,16	50.651,87	20.000,00		
ipi	568,23	628,06	635,17	613,89	621,48	713,63	1.559,32	1.197,37	1.057,00	969,21	1.303,32	1.357,33	11.224,01	11.000,00		
CIDE	4.002,84	0,00	0,00	710,96	0,00	0,00	21,69	0,00	0,00	709,02	0,00	0,00	5.444,51	5.250,00		
ANP - ROYALTIES	1.390,46	1.240,97	1.354,62	1.559,46	1.479,14	1.732,28	1.842,91	2.477,83	2.713,14	2.404,36	2.527,47	2.435,61	23.148,25	4.725,00		
Outras Transferências dos Estad	0,00	13.865,00	0,00	13.863,85	0,00	0,00	0,00	0,00	0,00	0,00	16.736,00	0,00	44.466,85	57.750,00		
FUNDEB	216.170,53	224.270,59	215.001,61	225.853,21	258.546,51	274.803,48	286.880,54	336.488,33	243.168,75	494.561,75	297.034,43	150.602,83	3.223.382,56	3.606.866,60		
COMPLEM. FUNDEB	67.641,51	67.641,51	84.176,10	84.176,10	84.176,10	165.978,52	2.151,60	110.708,98	73.110,84	0,00	73.110,84	134.122,20	946.994,30	878.335,78		
Outras Transferências de Convê	0,00	0,00	0,00	0,00	0,00	0,00	0,00	0,00	0,00	250.000,00	0,00	0,00	250.000,00	284.550,00		
Outras Receitas Correntes	0,00	286,02	0,00	0,00	2.124,72	0,00	0,00	1.029,60	0,00	1.862,17	0,00	0,00	5.282,51	14.700,00		
Multas Aplicadas pelos Tribunais	0,00	286,02	0,00	0,00	0,00	0,00	0,00	0,00	0,00	1.862,17	0,00	0,00	2.128,19	2.100,00		
OUTRAS RECEITAS	0,00	0,00	0,00	0,00	2.124,72	0,00	0,00	1.029,60	0,00	0,00	0,00	0,00	3.154,32	10.500,00		
Deduções (II)	108.792,75	116.222,32	106.810,31	112.683,32	139.685,44	155.135,01	177.861,57	220.427,64	157.718,75	165.196,50	202.667,32	181.955,88	1.845.156,81	1.499.540,80		
Contrib. Plano Previdência	0,00	0,00	0,00	0,00	0,00	0,00	0,00	0,00	0,00	0,00	0,00	0,00	0,00	0,00		
Compensação Regime Previdência	0,00	0,00	0,00	0,00	0,00	0,00	0,00	0,00	0,00	0,00	0,00	0,00	0,00	0,00		
Deduções FUNDEB	108.792,75	116.222,32	106.810,31	112.683,32	139.685,44	155.135,01	177.861,57	220.427,64	157.718,75	165.196,50	202.667,32	181.955,88	1.845.156,81	1.499.540,80		
Receita Corrente Líquida (III) (I-II)	848.517,11	945.413,24	878.824,59	1.008.756,35	1.022.558,42	1.502.437,77	1.108.030,91	1.437.753,43	1.094.958,51	1.528.328,40	1.351.680,56	1.129.022,79	13.856.282,08	13.916.663,78		

RS 1,00


 Alex Sandro Rodrigues de Oliveira
 Prefeito Municipal


 PUBLICONT ASS. E PL. A. CONTABIL S/C LTDA
 Contador - CRC 480


 MARCOS SAMIO SILVA GALDINO
 CONTROLADOR INTERNO


 João Paulo Vasconcelos Cordeiro
 SEC. FINANÇAS

GOVERNO MUNICIPAL DE SENADOR SÁ
Relatório Resumido de Execução Orçamentária
Demonstrativo das Receitas e Despesas Previdenciárias do Regime Próprio de Previdência dos Servidores
 Orçamento da Seguridade Social
 Período: Janeiro a Junho de 2013/Bimestre: Maio e Junho

CO - Anexo IV (LRF, Art. 53, inciso II)


R\$ 1,00

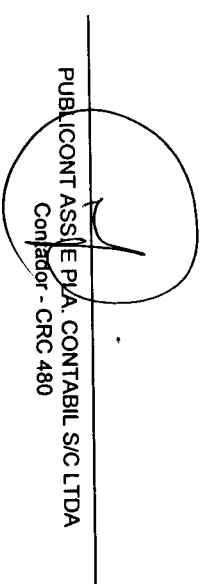
	Receitas	Previsão Inicial	Previsão Atualizada	Receitas Realizadas		
				No Bimestre	Até o Bimestre 2013	Até o Bimestre 2012
Receitas Previdenciárias Intra-Orçamentárias (I)						
Deduções da Receita Previdenciárias (II)						
Receitas Intra-Orçamentárias (III) = (I + II)		0,00	0,00	0,00	0,00	0,00
Despesas						
Despesas Previdenciárias (IV)						
Despesas Intra-Orçamentárias (V)						
Despesas Intra-Orçamentárias (VI) = (IV + V)		0,00	0,00	0,00	0,00	0,00
Resultado Previdenciário - RPPS (VII) = (III - IV)		0,00	0,00	0,00	0,00	0,00
Reserva Orçamentária do RPPS						
0,00						
Bens e Direitos do RPPS						
Maio						
Receitas Intra-Orçamentárias	Previsão Inicial	Previsão Atualizada	Período de Referência			
			2013	2012		
			0,00	0,00		0,00
			0,00	0,00		0,00
Receitas Realizadas						
			No Bimestre	Até o Bimestre 2013	Até o Bimestre 2012	


GOVERNO MUNICIPAL DE SENADOR SÁ
Relatório Resumido de Execução Orçamentária
Demonstrativo das Receitas e Despesas Previdenciárias do Regime Próprio de Previdência dos Servidores
Orçamento da Seguridade Social
Período: Janeiro a Junho de 2013/Bimestre: Maio e Junho


R\$ 1,00

RREO - Anexo IV (LRF, Art. 53, inciso II)					
(-) Deduções da Receita					
Total das Receitas Previdenciárias Intra-Orçamentárias	0,00	0,00	0,00		0,00
Despesas Intra-Orçamentárias	Dotação Inicial	Dotação Atualizada	Despesas Liquidadas		
			No Bimestre	Até o Bimestre 2013	Até o Bimestre 2012
Total das Despesas Previdenciárias Intra-Orçamentárias	0,00	0,00	0,00	0,00	0,00


 Alex Sandro Rodrigues de Oliveira
 Prefeito Municipal


 PUBLICONTOSSO E P/LA. CONTABIL S/C LTDA
 Contador - CRC 480


 MARCOS SÁVIO-SILVA-GALDINO
 CONTROLADOR INTERNO


 João Paulo Vasconcelos Cordeiro
 SFC. FINANCAS

GOVERNO MUNICIPAL DE SENADOR Sá
Relatório Resumido de Execução Orçamentária
Demonstrativo do Resultado Nominal
Orçamento Fiscal e da Seguridade Social
Período: Janeiro a Junho / Bimestre: Maio a Junho de 2013

RREO - Anexo V (LRF, Art. 53, inciso III)

R\$ 1.00

DÍVIDA FISCAL LÍQUIDA	SALDO		
	Em 31/Dez/2012 (a)	Em Abril (b)	Em Junho (c)
DÍVIDA CONSOLIDADA (I)	1.069.311,01	1.037.013,37	1.037.013,37
DEDUÇÕES (II)			
Disponibilidade de Caixa Bruta	735.544,91	1.368.724,36	1.672.501,78
Demais Haveres Financeiros			
(-) Restos a Pagar Processados (Exceto Precatórios)	970.765,03	254.926,16	240.203,20
DÍVIDA CONSOLIDADA LÍQUIDA (III) = (I - II)	1.069.311,01	-76.784,83	-395.285,21
RECEITAS DE PRIVATIZAÇÕES (IV)			
PASSIVOS RECONHECIDOS (V)			
DÍVIDA FISCAL LÍQUIDA (VI) = (III + IV - V)	1.069.311,01	-76.784,83	-395.285,21

RESULTADO NOMINAL	PERÍODO DE REFERÊNCIA	
	No Bimestre (c-b)	Até o Bimestre (c-a)
DÍVIDA CONSOLIDADA (I)	-318.500,38	-1.464.596,22

DISCRIMINAÇÃO DA META FISCAL	VALOR CORRENTE
META DE RESULTADO NOMINAL FIXADA NO ANEXO DE METAS FISCAIS DA LDO PARA O EXERCÍCIO DE REFERÊNCIA	0,00


REGIME PREVIDENCIÁRIO

DÍVIDA FISCAL LÍQUIDA PREVIDENCIÁRIA	SALDO		
	Em 31/Dez/2012	Em Abril	Em Junho
DÍVIDA CONSOLIDADA PREVIDENCIÁRIA (VII)	0,00	0,00	0,00
Passivo Atuarial			
Demais Dívidas			
DEDUÇÕES (II)			
Disponibilidade de Caixa Bruta	0,00	0,00	0,00
Investimentos			
Demais Haveres Financeiros			
(-) Restos a Pagar Processados	0,00	0,00	0,00
DÍVIDA CONSOLIDADA LÍQUIDA (VIII)	0,00	0,00	0,00
PREVIDENCIÁRIA (IX) = (VII - VIII)	0,00	0,00	0,00
PASSIVOS RECONHECIDOS (X)			
DÍVIDA FISCAL LÍQUIDA PREVIDENCIÁRIA (XI)=(IX-X)	0,00	0,00	0,00


GOVERNO MUNICIPAL DE SENADOR SÁ
Relatório Resumido de Execução Orçamentária
Demonstrativo do Resultado Nominal
Orçamento Fiscal e da Seguridade Social
Período: Janeiro a Junho / Bimestre: Maio a Junho de 2013

RREO - Anexo V (LRF, Art. 53, inciso III)

R\$ 1,00




Alex Sandro Rodrigues de Oliveira
Prefeito Municipal



PUBLICONT ASS. E PLA. CONTABIL S/C LTDA
Contador - CRC 480



MARCOS SÂMIO SILVA GALDINO
CONTROLADOR INTERNO



João Paulo Vasconcelos Cordeiro
SEC. FINANÇAS

GOVERNO MUNICIPAL DE SENADOR Sá
Relatório Resumido de Execução Orçamentária
Demonstrativo do Resultado Primário
Orçamento Fiscal e da Seguridade Social
Período: Janeiro a Junho de 2013/Bimestre: Maio e Junho

RREO - Anexo VI (LRF, Art. 53, inciso III)

R\$ 1,00

Receitas	Previsão Atualizada	Receitas Realizadas		
		No Bimestre	Até Bimestre 2013	Até Bimestre 2012
Receitas Primárias Correntes (I)	13.906.163,78	2.474.509,27	8.358.140,67	2.436.994,18
Receitas Tributárias	338.500,00	2.416,57	6.882,24	32.691,43
Receitas de Contribuições	65.000,00	0,00	0,00	4.326,01
Receitas Previdenciárias	0,00	0,00	0,00	0,00
Outras Receitas de Contribuições	65.000,00	0,00	0,00	4.326,01
Receita Patrimonial Líquida	0,00	0,00	0,00	0,00
Receita Patrimonial	12.700,00	6.194,08	12.838,39	5.018,77
(-) Aplicações Financeiras	(12.700,00)	(6.194,08)	(12.838,39)	(5.018,77)
Receita de Serviços	17.500,00	0,00	0,00	0,00
Transferências Correntes	13.470.463,78	2.472.092,70	8.348.366,66	2.386.111,74
Convênios	967.050,00	0,00	250.000,00	0,00
Outras Transferências Correntes	14.000.754,58	2.856.715,90	8.482.989,86	2.386.111,74
Demais Receitas Correntes	14.700,00	0,00	2.891,77	13.865,00
Dívida Ativa	0,00	0,00	0,00	0,00
Diversas Receitas Correntes	14.700,00	0,00	2.891,77	13.865,00
Receitas de Capital (II)	4.519.630,96	11.751,50	48.853,21	57.170,00
Operações de Crédito (III)	0,00	0,00	0,00	0,00
Amortização de Empréstimos (IV)	0,00	0,00	0,00	0,00
Alienação de Bens (V)	52.500,00	0,00	0,00	0,00
Transferências de Capital	4.467.130,96	11.751,50	48.853,21	57.170,00
Convênios	2.578.429,60	11.751,50	11.751,50	0,00
Outras Transferências de Capital	1.888.701,36	0,00	37.101,71	57.170,00
Outras Receitas de Capital	0,00	0,00	0,00	0,00
Receitas Primárias de Capital (VI) = (II - III - IV - V)	4.467.130,96	11.751,50	48.853,21	57.170,00
Receita Primária Total (VII) = (I + VI)	18.373.294,74	2.486.260,77	8.406.993,88	2.494.164,18

Despesas	Dotação Atualizada	Despesas Liquidadas		
		No Bimestre	Até Bimestre 2013	Até Bimestre 2012
Despesas Correntes (VIII)	16.465.836,06	2.101.838,73	6.188.627,65	2.122.225,18
Pessoal e Encargos Sociais	6.956.668,56	981.689,05	3.410.913,78	1.181.624,22
Juros e Encargos da Dívida (IX)	11.550,00	0,00	0,00	0,00
Outras Despesas Correntes	9.497.617,50	1.120.149,68	2.777.713,87	940.600,96
Despesas Primárias Correntes (X) = (VIII - IX)	16.454.286,06	2.101.838,73	6.188.627,65	2.122.225,18
Despesas Capital (XI)	2.139.208,68	83.334,00	140.763,98	39.151,54
Investimentos	1.938.978,68	83.334,00	108.466,34	7.728,42
Inversões Financeiras	11.550,00	0,00	0,00	0,00
Concessão de Empréstimos (XII)	0,00	0,00	0,00	0,00
Aquisição de Título de Capital já Integralizado (XIII)	0,00	0,00	0,00	0,00
Demais Inversões Financeiras	11.550,00	0,00	0,00	0,00
Amortização da Dívida (XIV)	188.680,00	0,00	32.297,64	31.423,12
Despesas Primárias de Capital (XV) = (XI - XII - XIII - XIV)	1.950.528,68	83.334,00	108.466,34	7.728,42
Reserva de Contingência (XVI)	173.250,00	---	---	---
Reserva do RPPS (XVII)	0,00	---	---	---
Despesa Primária Total (XVIII) = (X + XV + XVI + XVII)	18.578.064,74	2.185.172,73	6.297.093,99	2.129.953,60
Resultado Primário (XIX) = (VII - XVIII)	-204.770,00	301.088,04	2.109.899,89	364.210,58
Saldo de Exercício Anteriores	---	---	---	---
Discriminação da Meta Fiscal			Valor Corrente	
Meta de Resultado Primário Fixada no Anexo de Metas Fiscais da LDO para o Exercício de Referência				0,00


GOVERNO MUNICIPAL DE SENADOR SÁ
Relatório Resumido de Execução Orçamentária
Demonstrativo do Resultado Primário
Orçamento Fiscal e da Seguridade Social
Período: Janeiro a Junho de 2013/Bimestre: Maio e Junho

RREO - Anexo VI (LRF, Art. 53, inciso III)


R\$ 1,00




Alex Sandro Rodrigues de Oliveira
Prefeito Municipal



PUBLICONT ASS. E PLA. CONTABIL S/C LTDA
Contador - CRC 480



MARCOS SÂMIO SILVA GALDINO
CONTROLADOR INTERNO



João Paulo Vasconcelos Cordeiro
SEC. FINANÇAS

Relatório Resumido de Execução Orçamentária

Restos a Pagar por Poder e Órgão

Orçamento Fiscal e da Seguridade Social

Período: Janeiro a Junho de 2013/Bimestre: Maio e Junho

RREO - Anexo VII (LRF, Art. 52, inciso I, alíneas "a" e "b" do inciso II e §1º)
RREO - Anexo VII (LRF, art. 53, inciso V)


R\$ 1,00

PODER/ÓRGÃO	RESTOS A PAGAR PROCESSADOS				RESTOS A PAGAR NÃO PROCESSADOS					
	Inscritos		Cancelados	Pagos	A Pagar	Inscritos		Cancelados	Pagos	A Pagar
	Em Exercícios Anteriores	Em 31 de Dezembro de 2012				Em Exercícios Anteriores	Em 31 de Dezembro de 2012			
RESTOS A PAGAR (EXCETO INTRA-ORÇAMENTÁRIOS) (I)										
EXECUTIVO										
FUNDO MUNICIPAL DE HABITAÇÃO DE INTERESSE SOCIAL	0,00	0,00	0,00	0,00	0,00	0,00	0,00	0,00	0,00	0,00
PROCURADORIA GERAL DO MUNICIPIO	0,00	0,00	0,00	0,00	0,00	0,00	0,00	0,00	0,00	0,00
GABINETE DO PREFEITO	0,00	44.018,26	0,00	36.797,45	7.220,81	0,00	0,00	0,00	0,00	7.100,05
F U N D E B	0,00	193.838,31	0,00	108.602,32	85.235,99	0,00	455.748,81	0,00	186.000,00	269.748,81
FUNDO MUNICIPAL DE SAUDE	0,00	291.539,52	0,00	277.625,13	13.914,39	0,00	129.560,92	0,00	25.656,21	103.904,71
RESERVA DE CONTINGENCIA	0,00	0,00	0,00	0,00	0,00	0,00	0,00	0,00	0,00	0,00
SECRETARIA DE DES. DE ADMINISTRACAO E FINANÇAS	0,00	87.952,63	0,00	79.616,16	8.336,47	0,00	21.471,47	0,00	4.687,92	16.783,55
FUNDO MUNICIPAL DE EDUCACAO	0,00	279.565,76	0,00	167.525,62	112.040,14	0,00	936.661,58	0,00	3.605,64	933.055,94
SEC DE DES. DA INFRA-EST. OBRAS, URB. TRANSPORTE E INDUSTRIA	0,00	45.721,78	0,00	44.506,28	1.215,50	0,00	702.587,59	0,00	104.943,50	597.644,09
FUNDO MUNICIPAL DE ASSISTENCIA SOCIAL	0,00	20.320,63	0,00	10.906,63	9.414,00	0,00	3.932,71	0,00	3.250,36	682,35
FUNDO MUNIC DOS DIR. DA CRIANCA E DO ADOLESCENTE	0,00	0,00	0,00	0,00	0,00	0,00	0,00	0,00	0,00	0,00
SECRETARIA DE DES. DA AGRIC. REC. HIDRICOS E ABASTECIMENTO	0,00	7.232,92	0,00	4.787,92	2.445,00	0,00	3.558,25	0,00	0,00	3.558,25
SEC. DE DES. DA JUVENTUDE, ESPORTE, MEIO AMB E TURISMO	0,00	575,22	0,00	500,00	75,22	0,00	0,00	0,00	0,00	0,00
LEGISLATIVO										
CAMARA MUNICIPAL DE SENADOR SA	0,00	0,00	0,00	0,00	0,00	0,00	0,00	0,00	0,00	0,00
RESTOS A PAGAR (INTRA-ORÇAMENTÁRIOS) (II)										
TOTAL (III) = (I + II)	0,00	970.765,03	0,00	730.867,51	239.897,52	0,00	2.260.621,38	0,00	328.143,63	1.932.477,75


Relatório Resumido de Execução Orçamentária
Restos a Pagar por Poder e Órgão
Orçamento Fiscal e da Seguridade Social

Período: Janeiro a Junho de 2013/Bimestre: Maio e Junho


RREO - Anexo VII (LRF, Art. 52, inciso I, alíneas "a" e "b" do inciso II e §1º)



Alex Sandro Rodrigues de Oliveira
Prefeito Municipal



MARCOSSÂNTIO SILVA GALDINO
CONTROLADOR INTERNO



PUBLICONT ASS/ E PLA. CONTABIL S/C LTDA
Contador - CRC 480



Paulo Vasconcelos Cordeiro
SEC. FINANÇAS

GOVERNO MUNICIPAL DE SENADOR SÁ
Relatório Resumido da Execução Orçamentária
Demonstrativo das Receitas e Despesas com Manutenção e Desenvolvimento do Ensino - MDE
Orçamentos Fiscal e da Seguridade Social
Período: Janeiro a Junho de 2013/Bimestre: Maio e Junho

REO - ANEXO VIII (LDB, art. 72)

R\$ 1,00

RECEITAS DO ENSINO

RECEITA RESULTANTE DE IMPOSTOS (caput do art. 212 da Constituição)	PREVISÃO INICIAL	PREVISÃO ATUALIZADA	RECEITAS REALIZADAS		
			No Bimestre	Até o Bimestre	%
- RECEITAS DE IMPOSTOS	327.500,00	327.500,00	2.416,57	6.807,24	2,07
Imposto de Renda Retido nas Fontes Sobre Rendimentos do Trabalho	170.000,00	170.000,00	282,07	282,07	0,16
Imposto sobre Transmissão "Inter Vivos" de Bens Imóveis e de Direitos Reais sobre Im	2.500,00	2.500,00	365,08	1.093,16	43,72
Imposto sobre Serviços de Qualquer Natureza	155.000,00	155.000,00	1.769,42	5.432,01	3,50
- RECEITAS DE TRANSFERÊNCIAS CONSTITUCIONAIS LEGAIS	7.488.704,00	7.488.704,00	1.920.199,51	5.520.383,54	73,71
Cota-Parte do Fundo de Participação dos Municípios	5.996.104,00	5.996.104,00	1.210.790,91	3.394.300,66	56,60
Cota-Parte do Imposto Sobre a Propriedade Territorial Rural	2.000,00	2.000,00	128,00	172,06	8,60
Cota-Parte do ICMS	1.459.600,00	1.459.600,00	699.003,97	2.073.936,49	142,08
Cota-Parte do IPVA	20.000,00	20.000,00	7.615,98	44.530,78	222,65
Cota-Parte do IPI sobre Exportação	11.000,00	11.000,00	2.660,65	7.443,55	67,66
- TOTAL DAS RECEITAS DE IMPOSTOS (1 + 2)	7.816.204,00	7.816.204,00	1.922.616,08	5.527.190,78	0,00

RECEITAS ADICIONAIS PARA FINANCIAMENTO DO ENSINO	PREVISÃO INICIAL	PREVISÃO ATUALIZADA	RECEITAS REALIZADAS		
			No Bimestre	Até o Bimestre	%
- RECEITAS DA APLICAÇÃO FINANCEIRA DE OUTROS RECURSOS VINCULADOS /	0,00	0,00	0,00	0,00	0,00
- RECEITA DE TRANSFERÊNCIAS DO FNDE	290.000,00	290.000,00	74.465,51	175.570,56	60,54
Transferências do Salário-Educação	115.000,00	115.000,00	27.385,64	92.147,71	80,12
Transferências Diretas do FNDE referentes ao Programa Dinheiro - Direto na Escola - I	17.000,00	17.000,00	5.280,00	5.280,00	31,05
Transferências Diretas do FNDE referentes ao Programa Nacional de Alimentação Esc	115.000,00	115.000,00	31.036,00	62.072,00	53,97
Transferências Diretas do FNDE referentes ao Programa Nacional de Apoio ao Transp	43.000,00	43.000,00	10.763,87	16.070,85	37,37
- RECEITA DE TRANSFERÊNCIA DE CONVÊNIOS	284.550,00	284.550,00	0,00	250.000,00	87,85
Outras Transferências de Convênios da União	284.550,00	284.550,00	0,00	250.000,00	87,85
- RECEITA DE OPERAÇÕES DE CRÉDITO	0,00	0,00	0,00	0,00	0,00
- OUTRAS RECEITAS PARA FINANCIAMENTO DO ENSINO	0,00	0,00	0,00	0,00	0,00
- TOTAL DAS RECEITAS PARA FINANCIAMENTO DO ENSINO (4 + 5 + 6 + 7 + 8)	574.550,00	574.550,00	74.465,51	425.570,56	74,07

FUNDEB

RECEITA RESULTANTE DE IMPOSTOS (caput do art. 212 da Constituição)	PREVISÃO INICIAL	PREVISÃO ATUALIZADA	RECEITAS REALIZADAS		
			No Bimestre	Até o Bimestre	%
0 - RECEITAS DESTINADAS AO FUNDEB	1.499.540,80	1.499.540,80	384.623,20	1.105.827,66	73,74
Dedução FUNDEB - <FPM>	1.199.220,80	1.199.220,80	242.158,13	678.860,00	56,60
Dedução FUNDEB - <ITR>	400,00	400,00	25,59	34,40	8,60
Dedução FUNDEB - <ICMS LEI 87/96>	1.800,00	1.800,00	583,40	1.750,22	97,23
Dedução FUNDEB - <I.C.M.S>	291.920,00	291.920,00	139.800,80	414.787,33	142,08
Dedução FUNDEB - <IPVA>	4.000,00	4.000,00	1.523,19	8.907,30	222,68
Dedução FUNDEB - <ipi>	2.200,00	2.200,00	532,09	1.488,41	67,65
1 - RECEITAS RECEBIDAS PELO FUNDEB	4.485.202,38	4.485.202,38	654.870,30	2.201.941,09	49,09
11.1 - Complementação da União ao FUNDEB	878.335,78	878.335,78	207.233,04	393.204,46	44,76
11.2 - Transferências de Recursos do FUNDEB	3.606.866,60	3.606.866,60	447.637,26	1.808.736,63	50,14
2 - RESULTADOS DAS TRANSFERÊNCIAS DO FUNDEB (11 - 10)	2.985.661,58	2.985.661,58	270.247,10	1.096.113,43	36,71

Acréscimo Resultante das Transferência do FUNDEB


GOVERNO MUNICIPAL DE SENADOR SÁ
Relatório Resumido da Execução Orçamentária
Demonstrativo das Receitas e Despesas com Manutenção e Desenvolvimento do Ensino - MDE
Orçamentos Fiscal e da Seguridade Social
Período: Janeiro a Junho de 2013/Bimestre: Maio e Junho

REO - ANEXO VIII (LDB, art. 72)

R\$ 1,00




Alex Sandro Rodrigues de Oliveira
Prefeito Municipal



PUBLICONT ASS. E PLA. CONTABIL S/C LTDA
Contador - CRC 480



MARCOS SÂMIO SILVA GALDINO
CONTROLADOR INTERNO



João Paulo Vasconcelos Cordeiro
SEC. FINANÇAS

GOVERNO MUNICIPAL DE SENADOR SÁ
Relatório Resumido da Execução Orçamentária
Demonstrativo das Receitas e Despesas com Manutenção e Desenvolvimento do Ensino - MDE
Orçamentos Fiscal e da Seguridade Social
Período: Janeiro a Junho de 2013/Bimestre: Maio e Junho

REO - ANEXO VIII (LDB, art. 72)

RS 1,00

DESPESAS DO FUNDEB	DOTAÇÃO INICIAL	DOTAÇÃO ATUALIZADA	DESPESAS LIQUIDADAS		
			No Bimestre	Até o Bimestre	%
3 - PAGAMENTO DOS PROFISSIONAIS DO MAGISTÉRIO	4.738.355,36	4.897.055,36	413.298,54	1.239.004,23	25,30
13.1 - Com Educação Infantil	486.670,80	686.670,80	0,00	0,00	0,00
13.2 - Com Ensino Fundamental	4.251.684,56	4.210.384,56	413.298,54	1.239.004,23	29,42
4 - OUTRAS DESPESAS	4.738.355,36	4.897.055,36	0,00	0,00	0,00
14.1 - Com Educação Infantil	486.670,80	686.670,80	0,00	0,00	0,00
14.2 - Com Ensino Fundamental	4.251.684,56	4.210.384,56	144.474,42	455.193,88	10,81
5 - TOTAL DAS DESPESAS DO FUNDEB (13 + 14)	9.476.710,72	9.794.110,72	557.772,96	1.694.198,11	17,29
DEDUÇÕES PARA FINS DE LIMITE DO FUNDEB PARA PAGAMENTO DOS PROFISSIONAIS DO MAGISTÉRIO					VALOR
6 - RESTOS A PAGAR INSCRITOS NO EXERCÍCIO SEM DISPONIBILIDADE FINANCEIRA DE RECURSOS DO FUNDEB					0,00
7 - DESPESAS CUSTEADAS COM O SUPERÁVIT FINANCEIRO DO EXERCÍCIO ANTERIOR DO FUNDEB					0,00
8 - TOTAL DAS DEDUÇÕES CONSIDERADAS PARA FINS DE LIMITE DO FUNDEB (16 + 17)					0,00
9 - MÍNIMO DE 60% NA REMUNERAÇÃO DO MAGISTÉRIO COM EDUCAÇÃO INFANTIL E ENSINO FUNDAMENTAL ((13 - 18) / (11) x 100) %					0,00
CONTROLE DA UTILIZAÇÃO DE RECURSOS NO EXERCÍCIO SUBSEQUENTE					VALOR
0 - RECURSOS RECEBIDOS DO FUNDEB EM [EXERCÍCIO_ ANTERIOR] QUE NÃO FORAM UTILIZADOS					0,00
1 - DESPESAS CUSTEADAS COM O SALDO DO ITEM 20 ATÉ O 1º TRIMESTRE DE [EXERCÍCIO]					0,00
MANUTENÇÃO E DESENVOLVIMENTO DO ENSINO - DESPESAS CUSTEADAS COM A RECEITA RESULTANTE DE IMPOSTOS E RECURSOS DO FUNDEB					
RECEITAS COM AÇÕES TÍPICAS DE MDE	PREVISÃO INICIAL	PREVISÃO ATUALIZADA	RECEITAS REALIZADAS		
			No Bimestre	Até o Bimestre	%
2 - IMPOSTOS E TRANSFERÊNCIAS DESTINADAS À MDE (25% de 3)	1.954.051,00	1.954.051,00	480.654,02	1.381.797,69	70,71
DESPESAS COM AÇÕES TÍPICAS DE MDE	DOTAÇÃO INICIAL	DOTAÇÃO ATUALIZADA	DESPESAS LIQUIDADAS		
			No Bimestre	Até o Bimestre	%
3 - EDUCAÇÃO INFANTIL	486.670,80	686.670,80	14.048,22	24.508,22	3,56
4 - ENSINO FUNDAMENTAL	4.251.684,56	4.210.384,56	726.418,37	2.043.480,39	48,53
5 - ENSINO MÉDIO	34.650,00	34.650,00	0,00	0,00	0,00
6 - ENSINO SUPERIOR	0,00	0,00	0,00	0,00	0,00
7 - ENSINO PROFISSIONAL NÃO INTEGRADO AO ENSINO REGULAR	0,00	0,00	0,00	0,00	0,00
8 - OUTRAS	1.047.816,00	1.410.816,00	178.093,59	507.809,08	35,99
9 - TOTAL DAS DESPESAS COM AÇÕES TÍPICAS DE MDE (23 + 24 + 25 + 26 + 27 + ...)	5.820.821,36	6.342.521,36	918.560,18	2.575.797,69	40,61
DEDUÇÕES CONSIDERADAS PARA FINS DE LIMITE CONSTITUCIONAL					VALOR
0 - RESULTADO LÍQUIDO DAS TRANSFERÊNCIAS DO FUNDEB = (12)					1.096.113,43
1 - DESPESAS CUSTEADAS COM A COMPLEMENTAÇÃO DO FUNDEB NO EXERCÍCIO					0,00
2 - RECEITA DE APLICAÇÃO FINANCEIRA DOS RECURSOS DO FUNDEB ATÉ O BIMESTRE = (50 h)					0,00
3 - DESPESAS CUSTEADAS COM O SUPERÁVITE FINANCEIRO, DO EXERCÍCIO ANTERIOR, DO FUNDEB					0,00
4 - DESPESAS CUSTEADAS COM O SUPERÁVIT FINANCEIRO, DO EXERCÍCIO ANTERIOR, DE OUTROS RECURSOS DE IMPOSTOS					0,00
5 - RESTOS A PAGAR INSCRITOS NO EXERCÍCIO ANTERIOR SEM DISPONIBILIDADE FINANCEIRA DE RECURSOS DE IMPOSTOS VINCULADOS AC					0,00
6 - CANCELAMENTO, NO EXERCÍCIO, DE RESTOS A PAGAR INSCRITOS COM DISPONIBILIDADE FINANCEIRA DE RECURSOS DE IMPOSTOS VINC					0,00
7 - TOTAL DAS DEDUÇÕES CONSIDERADAS PARA FINS DE LIMITE CONSTITUCIONAL (30 + 31 + 32 + 33 + 34 + 35 + 36)					1.096.113,43
8 - TOTAL DAS DESPESAS PARA FINS DE LIMITE (29 - 37)					1.479.684,26
9 - MÍNIMO DE 25% DAS RECEITAS RESULTANTE DE IMPOSTOS EM MDE ((38 / 3) * 100)					26,77
OUTRAS INFORMAÇÕES PARA CONTROLE					
OUTRAS DESPESAS CUSTEADAS COM RECEITAS ADICIONAIS PARA FINANCIAMENTO DO ENSINO	DOTAÇÃO INICIAL	DOTAÇÃO ATUALIZADA	DESPESAS LIQUIDADAS		
			No Bimestre	Até o Bimestre	%
0 - DESPESAS CUSTEADAS COM A APLICAÇÃO FINANCEIRA DE OUTROS RECUR:	0,00	0,00	0,00	0,00	0,00
1 - DESPESAS CUSTEADAS COM A CONTRIBUIÇÃO SOCIAL DO SALÁRIO-EDUCAÇ	0,00	0,00	0,00	0,00	0,00


GOVERNO MUNICIPAL DE SENADOR SÁ
Relatório Resumido da Execução Orçamentária
Demonstrativo das Receitas e Despesas com Manutenção e Desenvolvimento do Ensino - MDE
Orçamentos Fiscal e da Seguridade Social
Período: Janeiro a Junho de 2013/Bimestre: Maio e Junho


REO - ANEXO VIII (LDB. art. 72)


R\$ 1,00


OUTRAS INFORMAÇÕES PARA CONTROLE

OUTRAS DESPESAS CUSTEADAS COM RECEITAS ADICIONAIS PARA FINANCIAMENTO DO ENSINO	DOTAÇÃO INICIAL	DOTAÇÃO ATUALIZADA	DESPESAS LIQUIDADAS		
			No Bimestre	Até o Bimestre	%
2 - DESPESAS CUSTEADAS COM A OPERAÇÕES DE CRÉDITO	0,00	0,00	0,00	0,00	0,00
3 - DESPESAS CUSTEADAS COM OUTRAS RECEITAS PARA FINANCIAMENTO DO I	0,00	0,00	0,00	0,00	0,00
4 - TOTAL DAS OUTRAS DESPESAS CUSTEADAS COM RECEITAS ADICIONAIS PAI	0,00	0,00	0,00	0,00	0,00
5 - TOTAL GERAL DAS DESPESAS (29 + 44)	0,00	0,00	0,00	0,00	0,00
RESTOS A PAGAR INSCRITOS COM DISPONIBILIDADE FINANCEIRA DE RECURSOS DE IMPOSTOS VINCULADOS AO ENSINO	SALDO ATÉ O BIMESTRE		CANCELADOS EM 2013 (g)		
6 - RESTOS A PAGAR DE DESPESAS COM FUNDEB	0,00		0,00		
FLUXO FINANCEIRO DOS RECURSOS			VALOR		
			FUNDEB (h)	FUNDEF	
7 - SALDO FINANCEIRO EM 31 DE DEZEMBRO DE [EXERCÍCIO_ ANTERIOR]			1.229,57	0,00	
8 - (+) INGRESSO DE RECURSOS ATÉ O BIMESTRE			0,00	0,00	
9 - (-) PAGAMENTOS EFETUADOS ATÉ O BIMESTRE			663.531,37	0,00	
0 - (+) RECEITA DE APLICAÇÃO FINANCEIRA DOS RECURSOS ATÉ O BIMESTRE			0,00	0,00	
1 - (=) SALDO FINANCEIRO NO EXERCÍCIO ATUAL			-663.531,37	0,00	
2 - SALDO ATUAL DAS CONTAS BANCÁRIAS DE VINCULAÇÃO AO FUNDEB 60% e 40% (((47 + 48) - 49) + 50)			-662.301,80	0,00	


 Alex Sandro Rodrigues de Oliveira
 Prefeito Municipal


 PUBLICONT ASS. E PLA. CONTABIL S/C LTDA
 Contador - CRC 480


 MARCOS SÂMIO SILVA GALDINO
 CONTROLADOR INTERNO


 João Paulo Vasconcelos Cordeiro
 SEC. FINANÇAS

GOVERNO MUNICIPAL DE SENADOR SÁ
Relatório Resumido da Execução Orçamentária
Demonstrativo da Receita e Despesa com Ações de Serviços Públicos de Saúde
Orçamentos Fiscal e da Seguridade Social
Período: Janeiro a Junho de 2013/Bimestre: Maio e Junho

REO - ANEXO XII (ADCT. art. 77)

R\$ 1,00

RECEITAS	PREVISÃO INICIAL	PREVISÃO ATUALIZADA	RECEITAS REALIZADAS	
			Até o Bimestre	%
RECEITA DE IMPOSTOS LÍQUIDA E TRANSFERÊNCIAS CONSTITUCIONAIS E LEGAIS	8.157.804,00	8.157.804,00	5.535.860,19	67,85
Impostos	333.500,00	333.500,00	6.807,24	2,04
Multas, Juros de Mora e Outros Encargos dos Impostos	2.100,00	2.100,00	1.862,17	88,67
Dívida Ativa dos Impostos	0,00	0,00	0,00	0,00
Multas, Juros de Mora, Atualização Monetária e Outros Encargos da Dívida Ativa dos I	0,00	0,00	0,00	0,00
Receitas de Transferências Constitucionais e Legais	7.822.204,00	7.822.204,00	5.527.190,78	70,66
TRANSFERÊNCIA DE RECURSOS DO SISTEMA ÚNICO DE SAÚDE - SUS (II)	801.000,00	801.000,00	372.035,31	46,44
RECEITAS DE OPERAÇÕES DE CRÉDITO VINCULADAS À SAÚDE (III)	0,00	0,00	0,00	0,00
OUTRAS RECEITAS ORÇAMENTÁRIAS	0,00	0,00	0,00	0,00
-) DEDUCAÇÃO PARA O FUNDEB	0,00	0,00	1.105.827,66	0,00
TOTAL	17.116.608,00	17.116.608,00	10.337.928,03	60,39
DESPESAS CORRENTES (Por Grupo de Natureza da Despesa)	DOTAÇÃO INICIAL	DOTAÇÃO ATUALIZADA	DESPESAS LIQUIDADAS	
			Até o Bimestre	%
DESPESAS CORRENTES	2.413.603,50	2.591.603,50	1.124.898,50	43,40
Pessoal e Encargos Sociais	1.457.610,00	1.185.610,00	610.026,02	51,45
Juros e Encargos da Dívida	0,00	0,00	0,00	0,00
Outras Despesas Correntes	955.993,50	1.405.993,50	514.872,48	36,61
DESPESAS DE CAPITAL	317.625,00	214.625,00	7.860,40	3,66
Investimentos	317.625,00	214.625,00	7.860,40	3,66
Inversões Financeiras	0,00	0,00	0,00	0,00
Amortização da Dívida	0,00	0,00	0,00	0,00
TOTAL (IV)	2.731.228,50	2.731.228,50	1.132.758,90	0,00
DESPESAS PRÓPRIAS COM AÇÕES E SERVIÇOS PÚBLICOS DE SAÚDE	DOTAÇÃO INICIAL	DOTAÇÃO ATUALIZADA	DESPESAS LIQUIDADAS	
			Até o Bimestre	%
DESPESAS COM SAÚDE (V) = (IV)	2.731.228,50	2.731.228,50	1.132.758,90	41,47
-) DESPESAS COM INATIVOS E PENSIONISTAS	9.240,00	34.240,00	16.272,00	47,52
-) DESPESAS CUSTEADAS COM OUTROS RECURSOS DESTINADOS À SAÚDE	0,00	0,00	0,00	0,00
Recursos de Transferências do Sistema Único de Saúde	0,00	0,00	372.035,31	0,00
Recursos de Operações de Crédito	0,00	0,00	0,00	0,00
Outros Recursos	0,00	0,00	0,00	0,00
-) RESTOS A PAGAR INSCRITOS NO EXERCÍCIO SEM DISPONIBILIDADE FINANCEII	0,00	0,00	0,00	0,00
TOTAL DAS DESPESAS PRÓPRIAS COM AÇÕES E SERVIÇOS PÚBLICOS DE SAÚDE	2.721.988,50	2.696.988,50	744.451,59	13,44
CONTROLE DE RESTOS A PAGAR VINCULADOS À SAÚDE INSCRITOS EM EXERCÍCIOS ANTERIORES			RESTOS A PAGAR INSCRITOS COM DISPONIBILIDADE FINANCEIRA DE RECURSOS PRÓPRIOS VINCULADOS	
			Inscritos em Exercícios Anteriores	Cancelado em 2013 (f)
RESTOS A PAGAR DE DESPESAS PRÓPRIAS COM AÇÕES E SERVIÇOS PÚBLICOS DE SAÚDE (VII)			0,00	0,00
PARTICIPAÇÃO DAS DESPESAS COM AÇÕES E SERVIÇOS PÚBLICOS DE SAÚDE NA RECEITA DE IMPOSTOS LÍQUIDA E TRANSFERÊNCIAS CONSTITUCIONAIS LEGAIS - LIMITE CONSTITUCIONAL <%> ((VI - VII f) / 1)				0,20
DESPESAS COM SAÚDE (Por Subfunção)	DOTAÇÃO INICIAL	DOTAÇÃO ATUALIZADA	DESPESAS LIQUIDADAS	
			Até o Bimestre	%
Encargos e Vantagens Fixas - Pessoal Civil	943.635,00	893.635,00	2.138.971,03	239,35
Obrigações Patronais	122.430,00	222.430,00	449.733,71	202,19
Diárias - Civil	7.738,50	7.738,50	17.190,00	222,13
Material de Consumo	277.200,00	283.200,00	390.195,94	137,78
MEDICAMENTOS	57.750,00	22.750,00	20.102,90	88,36

GOVERNO MUNICIPAL DE SENADOR SÁ
Relatório Resumido da Execução Orçamentária
Demonstrativo da Receita e Despesa com Ações de Serviços Públicos de Saúde
Orçamentos Fiscal e da Seguridade Social
Período: Janeiro a Junho de 2013/Bimestre: Maio e Junho


PREO - ANEXO XII (ADCT. art. 77)

R\$ 1,00


DESPESAS COM SAÚDE (Por Subfunção)	DOTAÇÃO INICIAL	DOTAÇÃO ATUALIZADA	DESPESAS LIQUIDADAS	
			Até o Bimestre	%
MATERIAL LABORATORIAL	5.775,00	78.775,00	69.898,15	88,73
Outros Serviços de Terceiros - Pessoa Física	43.890,00	158.890,00	157.657,01	99,22
Outros Serviços de Terceiros - Pessoa Jurídica	349.965,00	697.965,00	1.744.877,57	249,99
Despesas de Exercícios Anteriores	11.550,00	34.550,00	126.866,26	367,19
Equipamentos e Material Permanente	46.200,00	26.200,00	20.585,52	78,57
TOTAL	1.866.133,50	2.426.133,50	5.136.078,09	211,69




Alex Sandro Rodrigues de Oliveira
 Prefeito Municipal



PUBLICONT ASS. E PL. CONTABIL S/C LTDA
 Contador - CRC 480



MARCOS SAMIO SILVA GALVÃO
 CONTROLADOR INTERNO



João Paulo Vasconcelos Cordeiro
 SEC. FINANÇAS

GOVERNO MUNICIPAL DE SENADOR SÁ
Relatório Resumido da Execução Orçamentária
Demonstrativo das Parcerias Público-Privadas

Orçamentos Fiscal e da Seguridade Social

Período: Janeiro a Junho de 2013/Bimestre: Maio e Junho

REO - ANEXO XIII (Lei nº 11.079, de 30.12.2004, arts. 22, 25 e 28)

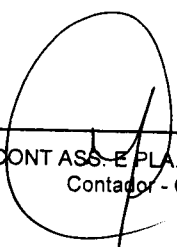
R\$ 1,00


ESPECIFICAÇÃO	SALDO TOTAL EM 31 DE DEZEMBRO DO EXERCÍCIO ANTERIOR (a)	REGISTROS EFETUADOS EM 2013		SALDO TOTAL
		No Bimestre	Até o Bimestre (b)	
TOTAL DE ATIVOS	0,00	0,00	0,00	0,00
Direitos Futuros	0,00	0,00	0,00	0,00
Ativos Contabilizados na SPE	0,00	0,00	0,00	0,00
Contrapartida parameter Provisões de PPP	0,00	0,00	0,00	0,00
TOTAL DE PASSIVOS (I)	0,00	0,00	0,00	0,00
Obrigações Não Relacionadas a Serviços	0,00	0,00	0,00	0,00
Contrapartida para Ativos da SPE	0,00	0,00	0,00	0,00
Provisões de PPP	0,00	0,00	0,00	0,00
GARANTIAS DE PPP (II)	0,00	0,00	0,00	0,00
SALDO LÍQUIDO DE PASSIVOS DE PPP (III) = (I - II)	0,00	0,00	0,00	0,00
PASSIVOS CONTINGENTES	0,00	0,00	0,00	0,00
Contraprestações Futuras	0,00	0,00	0,00	0,00
Riscos Não Provisionados	0,00	0,00	0,00	0,00
Outros Passivos Contingentes	0,00	0,00	0,00	0,00
ATIVOS CONTINGENTES	0,00	0,00	0,00	0,00
Serviços Futuros	0,00	0,00	0,00	0,00
Outros Ativos Contingentes	0,00	0,00	0,00	0,00

DESPESAS DE PPP	EXERCÍCIO ANTERIOR	EXERCÍCIO CORRENTE (EC)	<EC+1>	<EC+2>	<EC+3>	<EC+4>	<EC+5>	<EC+6>	<EC+7>	<EC+8>	<EC+9>
Do Ente Federado	0,00	0,00	0,00	0,00	0,00	0,00	0,00	0,00	0,00	0,00	0,00
Das Estaduais Não-Dependentes	0,00	0,00	0,00	0,00	0,00	0,00	0,00	0,00	0,00	0,00	0,00
TOTAL DAS DESPESAS	0,00	0,00	0,00	0,00	0,00	0,00	0,00	0,00	0,00	0,00	0,00
RECEITA CORRENTE LÍQUIDA (RCL)	0,00	0,00	0,00	0,00	0,00	0,00	0,00	0,00	0,00	0,00	0,00
TOTAL DAS DESPESAS / RCL (%)	0,00	0,00	0,00	0,00	0,00	0,00	0,00	0,00	0,00	0,00	0,00

Nota:


Alex Sandro Rodrigues de Oliveira
Prefeito Municipal


PUBLICONT ASS. E PLA. CONTABIL S/C LTDA
Contador - CRC 480


MARCOS SÂMIO SILVA GALDINO
CONTROLADOR INTERNO


João Paulo Vasconcelos Cordeiro
SEC. FINANÇAS

GOVERNO MUNICIPAL DE SENADOR SÁ
Relatório Resumido de Execução Orçamentária
Demonstrativo Simplificado do Relatório Resumido da Execução Orçamentária
Orçamento Fiscal e da Seguridade Social
Período: Janeiro a Junho de 2013/Bimestre: Maio e Junho

REO - Anexo XIV (LRF, Art. 52, inciso I, alíneas "a" e "b" do inciso II e §1º)

R\$ 1,00


BALANÇO ORÇAMENTÁRIO		No Bimestre		Até o Bimestre	
RECEITAS					
PREVISÃO INICIAL					
PREVISÃO ATUALIZADA		18.698.794,74			18.698.794,74
RECEITAS REALIZADAS		18.698.794,74			18.698.794,74
DÉFICIT ORÇAMENTÁRIO		2.492.454,85			7.698.627,81
SALDOS DE EXERCÍCIOS ANTERIORES		0,00			0,00
DESPESAS					
DOTAÇÃO INICIAL					
CRÉDITOS ADICIONAIS		18.698.794,74			18.698.794,74
DOTAÇÃO ATUALIZADA		0,00			0,00
DESPESA EMPENHADA		18.698.794,74			18.698.794,74
DESPESA LIQUIDADADA		796.580,16			14.494.944,25
SUPERÁVIT ORÇAMENTÁRIO		2.185.172,73			8.419.832,27
		2.090.440,64			2.090.440,64
DESPESA POR FUNÇÃO/SUBFUNÇÃO		No Bimestre		Até o Bimestre	
DESPESAS EMPENHADAS					
DESPESAS LIQUIDADADAS		796.580,16			14.494.944,25
		2.185.172,73			6.329.391,63
RECEITA CORRENTE LÍQUIDA - RCL		Até o Bimestre			
RECEITA CORRENTE LÍQUIDA					13.856.282,08
RECEITAS E DESPESAS DOS REGIMES DE PREVIDÊNCIA					
		No Bimestre		Até o Bimestre	
Regime Geral de Previdência Social					
RECEITAS PREVIDENCIÁRIAS REALIZADAS GERAL		0,00			0,00
DESPESAS PREVIDENCIÁRIAS LIQUIDADAS GERAL		0,00			0,00
RESULTADO PREVIDENCIÁRIO GERAL		0,00			0,00
Regime Próprio de Previdência dos Servidores					
RECEITAS PREVIDENCIÁRIAS REALIZADAS RPPS		0,00			0,00
DESPESAS PREVIDENCIÁRIAS LIQUIDADAS RPPS		0,00			0,00
RESULTADO PREVIDENCIÁRIO RPPS		0,00			0,00
RESULTADOS NOMINAL E PRIMÁRIO		Meta Fixada no AMF da LDO (a)	Resultado Apurado Até o Bimestre (b)	% em Relação à Meta (b/a)	
RESULTADO NOMINAL		0,00	-1.464.596,22		0,00
RESULTADO PRIMÁRIO		0,00	2.012.193,47		0,00
RESTOS A PAGAR POR PODER E MINISTÉRIO PÚBLICO					
		Inscrição	Cancelamento Até o Bimestre	Pagamento Até o Bimestre	Saldo a Pagar
RESTOS A PAGAR PROCESSADOS					
Poder Executivo		970.765,03	0,00	730.867,51	239.897,52
Poder Legislativo		0,00	0,00	0,00	0,00
RESTOS A PAGAR NÃO PROCESSADOS					
Poder Executivo		2.260.621,38	0,00	328.143,63	239.897,52
Poder Legislativo		0,00	0,00	0,00	0,00
TOTAL		3.231.386,41	0,00	1.059.011,14	479.795,04
DESPESAS COM AÇÕES TÍPICAS DE MDE		Limites Constitucionais Anuais			
		Valor Apurado Até o Bimestre	% Mínimo a Aplicar no Exercício	% Aplicado Até o Bimestre	
Limite Anual de <18% / 25%> das Receitas de Impostos em		1.479.684,26	25,00		26,77
Limite Anual de 60% do FUNDEB na Remuneração do		411.694,44	60,00		63,00%

GOVERNO MUNICIPAL DE SENADOR SÁ
Relatório Resumido de Execução Orçamentária
Demonstrativo Simplificado do Relatório Resumido da Execução Orçamentária
Orçamento Fiscal e da Seguridade Social
Período: Janeiro a Junho de 2013/Bimestre: Maio e Junho


REF - Anexo XIV (LRF, Art. 52, inciso I, alíneas "a" e "b" do inciso II e §1º)

RECEITAS DE OPERAÇÕES DE CRÉDITO E DESPESAS DE CAPITAL		R\$ 1.000,00	
	Valor Apurado Até o Bimestre	Saldo Não Realizado	
Receitas de Operações de Crédito	0,00	0,00	
Despesa de Capital Líquida	83.334,00	4.399.033,49	
RECEITA DE ALIENAÇÃO DE ATIVOS E APLICAÇÃO DOS RECURSOS			
	Valor Apurado Até o Bimestre	Saldo a Realizar	
Receita de Capital Resultante da Alienação de Ativos	0,00	52.500,00	
Aplicação dos Recursos da Alienação de Ativos	0,00	0,00	
DESPESAS COM AÇÕES E SERVIÇOS PÚBLICOS DE SAÚDE			
	Valor Apurado Até o Bimestre	Limite Constitucional Anual	
		% Mínimo a Aplicar no Exercício	% Aplicado Até o Bimestre
Despesas Próprias com Ações e Serviços Públicos de Saúde	744.451,59	15,00	13,44


 Alex Sandro Rodrigues de Oliveira
 Prefeito Municipal


 PUBLICONT ASS. E PLA. CONTABIL S/C LTDA
 Contador - CRC 480


 MARCOS SÂMIO SILVA GALDINO
 CONTROLADOR INTERNO


 João Paulo Vasconcelos Cordeiro
 SEC. FINANÇAS