

# DECLARAÇÃO

Em cumprimento ao art. 7º da Instrução Normativa do TCM nº 03/2000, **DECLARO**, para fins de prova junto a esse Órgão de Controle Externo, que a **PREFEITURA MUNICIPAL DE SENADOR SA - CE** publicou mediante afixação nos locais de amplo acesso público em geral no âmbito do Município de Senador Sá e no site [www.publicont.com.br](http://www.publicont.com.br) o **R.R.E.O. (Relatório Resumido de Execução Orçamentária)** (art. 54 da Lei Complementar nº 101/2000), referente ao 2º **BIMESTRE de 2013**, conforme EDITAL DE PUBLICAÇÃO anexo.

Senador Sá - CE, 28 de Maio de 2013.




Alex Sandro Rodrigues de Oliveira  
Prefeito Municipal

Estado do Ceará  
PREFEITURA MUNICIPAL DE SENADOR SA  
EDITAL DE PUBLICAÇÃO Nº 2013.05.28-1

O Prefeito Municipal do Município de Senador Sá - Estado do Ceará, Cidadão Alex Sandro Rodrigues de Oliveira, em pleno exercício do cargo e no uso competente de suas atribuições, notadamente as conferidas pelo Art. 28, Inciso X, da Constituição do Estado do Ceará, **RESOLVE** publicar mediante afixação nos locais de amplo acesso do público em geral no âmbito do Município de Senador Sá/CE, o **RELATÓRIO RESUMIDO DA EXECUÇÃO ORÇAMENTÁRIA - RREO**, atinente ao **2º BIMESTRE** do exercício financeiro de **2013**.

**PUBLIQUE-SE, DIVULGUE-SE, CUMPRA-SE.**

**Paço do Poder Executivo Municipal de Senador Sá - Estado do Ceará.  
Em, 28 de Maio de 2013.**



Alex Sandro Rodrigues de Oliveira  
Prefeito Municipal

**Balanco Orçamentario**

Orçamento Fiscal e da Seguridade Social

Periodo Janeiro a Abril de 2013/Bimestre Março e Abril

RREO - Anexo I (LRF, Art. 52, inciso I, alíneas "a" e "b" do inciso II e §1º)

R\$ 1,00

Receitas (Exceto Intra-Orçamentárias) (I)	Previsão Inicial	Previsão Atualizada (a)	Receitas Realizadas		Até o Bimestre (c)	%	%	Saldo a Realizar (a-c)
			No Bimestre (b)	(b/a)				
Receita Tributária	338.500,00	338.500,00	628,39	0,19	2.916,30	0,86	335.583,70	
Impostos	333.500,00	333.500,00	598,39	0,18	2.866,30	0,86	330.633,70	
Taxas	5.000,00	5.000,00	30,00	0,60	50,00	1,00	4.950,00	
Receitas de Contribuições	65.000,00	65.000,00	0,00	0,00	0,00	0,00	65.000,00	
Contribuições Econômicas	65.000,00	65.000,00	0,00	0,00	0,00	0,00	65.000,00	
Receita Patrimonial	12.700,00	12.700,00	2.057,66	16,20	5.056,37	39,81	7.643,63	
Receitas de Valores Mobiliários	12.700,00	12.700,00	2.057,66	16,20	5.056,37	39,81	7.643,63	
Receita de Serviços	17.500,00	17.500,00	0,00	0,00	0,00	0,00	17.500,00	
Transferências Correntes	13.468.263,78	13.468.263,78	1.092.272,46	8,11	3.631.740,58	26,97	9.836.523,20	
Transferências Intergovernamentais	12.501.213,78	12.501.213,78	1.092.272,46	8,74	3.631.740,58	29,05	8.869.473,20	
Transferências de Convênios	967.050,00	967.050,00	0,00	0,00	0,00	0,00	967.050,00	
Outras Receitas Correntes	14.700,00	14.700,00	1.862,17	12,67	2.891,77	19,67	11.808,23	
Multas e Juros de Mora	2.100,00	2.100,00	1.862,17	88,67	1.862,17	88,67	237,83	
Indenizações e Restituições	2.100,00	2.100,00	0,00	0,00	0,00	0,00	2.100,00	
Receitas de Capital	4.782.130,96	4.782.130,96	0,00	0,00	0,00	0,00	4.782.130,96	
Alienação de Bens	52.500,00	52.500,00	0,00	0,00	0,00	0,00	52.500,00	
Alienação de Bens Móveis	52.500,00	52.500,00	0,00	0,00	0,00	0,00	52.500,00	
Transferências de Capital	4.467.130,96	4.467.130,96	0,00	0,00	0,00	0,00	4.467.130,96	
Transferências Intergovernamentais	1.888.701,36	1.888.701,36	0,00	0,00	0,00	0,00	1.888.701,36	
Transferências de Convênios	2.578.429,60	2.578.429,60	0,00	0,00	0,00	0,00	2.578.429,60	
Outras Receitas de Capital	262.500,00	262.500,00	0,00	0,00	0,00	0,00	262.500,00	
Outras Receitas	262.500,00	262.500,00	0,00	0,00	0,00	0,00	262.500,00	
Receitas Correntes Intra-Orçamentárias (II)	18.698.794,74	18.698.794,74	1.096.820,68	5,87	3.642.605,02	19,48	15.056.189,72	
Subtotal das Receitas (III) = (I + II)	18.698.794,74	18.698.794,74	1.096.820,68	5,87	3.642.605,02	19,48	15.056.189,72	
Operações de Crédito								
Refinanciamento (IV)								
Deficit (VI)								
Total (VII) = (V + VI)	18.698.794,74	18.698.794,74	1.096.820,68	5,87	3.642.605,02	19,48	15.056.189,72	
Saldos de Exercícios Anteriores								
(Utilizado para Créditos Adicionais)								

Despesas (Exceto Intra-Orçamentárias) (VIII) DESPESAS CORRENTES	Dotação Inicial (d)	Créditos Adicionais (e)	Dotações Atualizadas (f) = (d+e)	Despesas Empenhadas		Despesas Liquidadas		Saldo a Liquidar (f-g)
				No Bimestre	Até o Bimestre	No Bimestre	Até o Bimestre (g)	
	13.886.486,06	969.250,00	14.855.736,06	806.149,08	8.715.807,59	984.803,67	3.059.750,56	

**Balanco Orçamentario**


Orçamento Fiscal e da Seguridade Social

Período: Janeiro a Abril de 2013/Bimestre: Março e Abril

REQ. Anexo LII RE - Art. 52, inciso I, alíneas "a" e "b" do inciso II e §1º)

	7.010.968,56	356.000,00	7.366.968,56	59.000,00	4.441.983,86	421.802,21	1.721.303,61	23,37	5.645.664,95
PESSOAL E ENCARGOS SOCIAIS	11.550,00	0,00	11.550,00	0,00	0,00	0,00	0,00	0,00	11.550,00
JUROS E ENCARGOS DA DÍVIDA	5.863.967,50	613.250,00	7.477.217,50	737.149,08	4.273.823,73	563.001,46	1.338.455,95	17,90	6.138.761,55
OUTRAS DESPESAS CORRENTES	4.639.058,68	969.250,00	3.669.808,68	9.452,80	1.189.459,35	21.402,34	56.349,98	1,54	3.613.458,70
DESPESAS DE CAPITAL	4.331.828,68	969.250,00	3.362.578,68	9.452,80	1.009.459,35	21.402,34	24.052,34	0,72	3.338.526,34
INVESTIMENTOS	11.550,00	0,00	11.550,00	0,00	0,00	0,00	0,00	0,00	11.550,00
INVERSÕES FINANCEIRAS	295.680,00	0,00	295.680,00	0,00	180.000,00	0,00	32.297,64	10,92	263.382,36
AMORTIZAÇÃO DA DÍVIDA	173.250,00	0,00	173.250,00	0,00	0,00	0,00	0,00	0,00	173.250,00
Reserva de Contingência	173.250,00	0,00	173.250,00	0,00	0,00	0,00	0,00	0,00	173.250,00
Reserva de Contingência	173.250,00	0,00	173.250,00	0,00	0,00	0,00	0,00	0,00	173.250,00
Despesas Intra-Orçamentárias (IX)									
Subtotal das Despesas (X) = (VIII + IX)	18.698.794,74	0,00	18.698.794,74	815.601,88	9.905.266,94	1.006.206,01	3.116.109,54		15.582.685,20
Amortização da Div. / Refinanciamento (XI)									
Subtotal c/ Refinanciamento (XII) = (X + XI)	18.698.794,74	0,00	18.698.794,74	815.601,88	9.905.266,94	1.006.206,01	3.116.109,54		15.582.685,20
Superávit (XIII)									
Total (XIV) = (XII + XIII)	18.698.794,74	0,00	18.698.794,74	815.601,88	9.905.266,94	1.006.206,01	4.040.894,23		

  
 Alex Sandro Rodrigues de Oliveira  
 Prefeito Municipal

  
 PUBLICONT ASSessoria CONTABIL S/C LTDA  
 Contador - CRC 480

  
 MARCOS SAMIO SILVA GALDINO  
 CONTROLADOR INTERNO

  
 João Paulo Vasconcelos Cordeiro  
 SEG. FINANCAS

**Demonstrativo da Execução das Despesas por Função/Subfunção**

Orçamento Fiscal e da Seguridade Social

Período: Janeiro a Abril de 2013/Bimestre Março e Abril

RREO - Anexo II (LRF, Art. 52, inciso II, alínea "c")

Função/Subfunção	Dotação Inicial	Dotação Atualizada (a)	Despesas Empenhadas		Despesas Liquidadas		%	%	Saldo a Liquidar (a-b)		
			Até o Bimestre	No Bimestre	Até o Bimestre (b)	No Bimestre				Até o Bimestre (b)	No Bimestre
Despesas (Exceto Intra-Orçamentárias) (t)											
Legislativa	811.000,00	811.000,00	0,00	0,00	0,00	0,00	0,00	0,00	811.000,00		
Ação Legislativa	811.000,00	811.000,00	0,00	0,00	0,00	0,00	0,00	0,00	811.000,00		
Administração	3.479.820,00	3.719.820,00	246.007,05	2.499.047,61	215.317,88	32,01	26,81	2.722.466,16	2.722.466,16		
Administração Geral	2.861.895,00	3.201.895,00	246.007,05	2.221.997,61	203.678,38	30,70	29,88	2.245.098,51	2.245.098,51		
Administração Financeira	242.550,00	242.550,00	0,00	127.050,00	9.721,29	0,91	11,69	214.201,44	214.201,44		
Previdência do Regime Estatutário	375.375,00	275.375,00	0,00	150.000,00	1.918,21	0,39	4,43	263.166,21	263.166,21		
Assistência Social	1.033.263,00	1.128.513,00	47.534,00	374.468,87	37.292,68	2,23	6,15	1.059.060,86	1.059.060,86		
Administração Geral	355.740,00	450.990,00	18.534,00	311.468,87	31.002,68	1,77	12,25	395.737,86	395.737,86		
Assistência ao Idoso	16.170,00	16.170,00	0,00	0,00	0,00	0,00	0,00	16.170,00	16.170,00		
Assistência à Criança e ao Adolescente	247.863,00	247.863,00	0,00	34.000,00	3.390,00	0,36	4,56	236.563,00	236.563,00		
Assistência Comunitária	413.490,00	413.490,00	29.000,00	29.000,00	2.900,00	0,09	0,70	410.590,00	410.590,00		
Saúde	2.731.228,50	2.519.228,50	168.182,36	1.517.236,07	177.182,77	16,97	20,99	1.990.496,80	1.990.496,80		
Administração Geral	1.320.973,50	1.387.973,50	158.570,40	1.037.120,09	128.806,67	11,47	25,76	1.030.466,20	1.030.466,20		
Atenção Básica	958.650,00	770.650,00	9.611,96	465.042,98	47.326,10	5,07	20,52	612.548,60	612.548,60		
Assistência Hospitalar e Ambulatorial	451.605,00	360.605,00	0,00	15.073,00	1.050,00	0,42	3,64	347.482,00	347.482,00		
Educação	5.820.821,36	5.816.821,36	330.497,32	3.127.089,69	429.858,93	39,79	21,32	4.576.899,40	4.576.899,40		
Administração Geral	665.511,00	672.511,00	158.492,41	337.614,32	64.034,01	3,47	16,10	564.229,24	564.229,24		
Alimentação e Nutrição	147.840,00	223.840,00	0,00	207.965,40	46.790,03	1,50	20,90	177.049,97	177.049,97		
Ensino Fundamental	4.251.684,56	4.254.684,56	161.544,91	2.445.399,97	308.574,89	30,45	22,25	3.315.944,39	3.315.944,39		
Ensino Médio	34.650,00	34.650,00	0,00	0,00	0,00	0,00	0,00	34.650,00	34.650,00		
Educação Infantil	486.670,80	386.670,80	10.460,00	10.460,00	10.460,00	0,34	2,71	376.210,80	376.210,80		
Educação de Jovens e Adultos	43.890,00	43.890,00	0,00	0,00	0,00	0,00	0,00	43.890,00	43.890,00		
Difusão Cultural	190.575,00	190.575,00	0,00	125.650,00	0,00	4,03	65,93	64.925,00	64.925,00		
Urbanismo	2.536.144,38	2.801.894,38	3.390,00	2.088.078,55	129.384,34	6,82	7,58	2.589.382,82	2.589.382,82		
Infra-Estrutura Urbana	369.600,00	369.600,00	0,00	105.174,74	11.949,54	0,38	3,23	357.650,46	357.650,46		
Serviços Urbanos	1.153.036,50	1.418.786,50	3.390,00	1.090.722,00	117.434,80	6,44	14,14	1.218.224,48	1.218.224,48		
Turismo	1.013.507,88	1.013.507,88	0,00	892.181,81	0,00	0,00	0,00	1.013.507,88	1.013.507,88		
Habitação	291.060,00	91.060,00	0,00	0,00	0,00	0,00	0,00	91.060,00	91.060,00		
Habitação Urbana	291.060,00	91.060,00	0,00	0,00	0,00	0,00	0,00	91.060,00	91.060,00		
Saneamento	231.000,00	131.000,00	0,00	0,00	0,00	0,00	0,00	131.000,00	131.000,00		
Saneamento Básico Urbano	231.000,00	131.000,00	0,00	0,00	0,00	0,00	0,00	131.000,00	131.000,00		
Agricultura	451.605,00	366.605,00	18.306,15	85.491,15	9.664,41	0,68	5,75	345.519,30	345.519,30		
Administração Geral	130.515,00	130.515,00	18.306,15	85.491,15	9.664,41	0,68	16,16	109.429,30	109.429,30		
Irrigação	321.090,00	236.090,00	0,00	0,00	0,00	0,00	0,00	236.090,00	236.090,00		
Energia	92.400,00	92.400,00	0,00	0,00	0,00	0,00	0,00	92.400,00	92.400,00		
Energia Elétrica	92.400,00	92.400,00	0,00	0,00	0,00	0,00	0,00	92.400,00	92.400,00		
Transporte	479.325,00	479.325,00	0,00	0,00	0,00	0,00	0,00	479.325,00	479.325,00		



**Demonstrativo da Receita Corrente Líquida**

Orçamento Fiscal e da Seguridade Social

Período: Janeiro a Abril de 2013/Bimestre: Março e Abril

Especificação	Evolução da Receita Realizada nos Últimos 12 Meses												Total (Últimos 12 Meses)	Previsão Atualizada do Exercício
	Maio/2012	Junho/2012	Julho/2012	Agosto/2012	Setembro/2012	Outubro/2012	Novembro/2012	Dezembro/2012	Janeiro/2013	Fevereiro/2013	Março/2013	Abril/2013		
Ec II)	1.245.728,79	900.480,78	848.517,11	945.413,24	878.874,59	1.008.756,35	1.022.558,42	1.502.437,77	1.785.892,48	1.658.181,07	1.252.677,26	1.962,17	12.551.330,03	15.416.204,58
Receita Tributária	25.079,86	6.611,57	17.333,80	11.846,72	22.679,64	95.545,84	724,62	35.792,26	330,91	1.956,94	628,39	0,00	203.930,61	338.500,00
IRRF	17.413,79	2.679,99	0,00	616,75	20.205,58	65.655,00	0,00	17.558,21	0,00	0,00	0,00	0,00	124.129,32	170.000,00
ITBI	0,00	0,00	0,00	0,00	0,00	0,00	0,00	0,00	0,00	5,16	163,19	0,00	168,35	2.500,00
ISS	8.666,07	3.931,58	1.733,80	11.229,97	2.474,06	29.890,84	724,62	18.234,05	310,97	1.951,78	435,20	0,00	79.582,94	155.000,00
Outras Taxas pelo Exercício	0,00	0,00	0,00	0,00	0,00	0,00	0,00	0,00	20,00	0,00	30,00	0,00	50,00	2.500,00
Receitas de Contribuições	4.326,01	0,00	0,00	13.799,75	0,00	4.766,97	4.987,12	4.867,26	0,00	0,00	0,00	0,00	32.742,11	65.000,00
Contribuição para o Custeio do S	4.306,01	0,00	0,00	13.799,75	0,00	4.766,97	4.987,12	4.867,26	0,00	0,00	0,00	0,00	32.742,11	65.000,00
Receita Patrimonial	2.213,84	2.804,93	1.609,52	2.230,94	883,06	1.472,87	1.021,02	1.697,70	1.403,78	1.594,93	2.057,66	0,00	19.190,25	12.700,00
REM - REND FUNDEF	302,08	268,40	265,23	203,96	119,37	227,28	122,98	178,12	125,59	419,90	618,27	0,00	2.851,09	2.000,00
REM - REND FMS	764,34	550,61	254,86	587,08	50,74	204,77	141,42	256,05	266,53	122,53	250,79	0,00	3.348,24	2.500,00
REM - REND FME	210,91	101,69	88,90	679,46	31,85	30,28	464,11	489,15	474,14	274,31	43,63	0,00	2.888,43	1.200,00
REM - REND FMS	409,16	990,87	379,42	536,52	190,66	150,41	86,46	208,87	742,91	210,86	315,78	0,00	3.621,92	7.000,00
REM - REND REC VINC	9,95	489,73	489,73	54,50	548,35	686,66	128,20	165,04	86,80	211,52	122,58	0,00	2.592,83	2.500,00
REM - REND NAO VINCUI	517,40	893,36	351,88	69,42	43,62	163,47	77,85	400,47	207,85	353,81	806,61	0,00	3.887,74	2.500,00
Receita Agropecuária	0,00	0,00	0,00	0,00	0,00	0,00	0,00	0,00	0,00	0,00	0,00	0,00	0,00	0,00
Receita Industrial	0,00	0,00	0,00	0,00	0,00	0,00	0,00	0,00	0,00	0,00	0,00	0,00	0,00	0,00
Receita de Serviços	0,00	0,00	0,00	0,00	0,00	0,00	0,00	0,00	0,00	0,00	0,00	0,00	0,00	0,00
Transferências Correntes	213.109,08	872.199,28	844.973,79	917.269,81	855.261,89	906.970,67	1.013.705,94	1.460.080,55	1.284.157,73	1.653.599,60	1.249.891,21	0,00	12.276.319,55	14.967.804,58
FPM	480.218,95	409.793,57	306.020,13	337.686,81	285.471,57	313.655,79	423.957,32	741.699,37	552.528,94	743.408,95	428.148,35	0,00	5.032.608,85	6.996.104,00
ITR	0,00	39,61	144,77	92,80	157,96	311,40	75,87	4,98	40,06	0,00	0,00	0,00	871,35	2.000,00
Cota parte Royalties - Compens	1.610,13	0,00	675,40	703,67	1.267,90	711,17	0,00	659,95	729,65	1.588,52	1.804,63	0,00	9.721,02	25.000,00
FEP - P/TROLEO	8.010,21	7.613,88	8.055,79	6.996,33	7.229,09	7.736,05	7.175,98	7.900,93	7.752,78	8.219,47	8.142,47	0,00	84.782,98	55.000,00
PBFI	4.500,00	4.500,00	4.500,00	4.500,00	4.500,00	4.700,00	5.529,60	4.540,00	4.500,00	4.500,00	4.500,00	0,00	46.269,60	53.000,00
PETI	0,00	5.000,00	2.500,00	2.500,00	0,00	5.000,00	0,00	5.000,00	2.500,00	4.500,00	0,00	0,00	27.000,00	54.000,00
IGD	0,00	3.242,49	12.973,11	4.246,01	1.243,38	4.136,21	5.752,02	5.391,74	3.432,92	4.170,92	4.170,92	0,00	48.781,72	4.000,00
Out Transf FNAS	7.635,95	2.285,85	7.310,85	3.542,10	1.029,60	6.967,10	0,00	1.029,60	6.054,60	0,00	6.054,60	0,00	43.510,25	320.000,00
SALARIO EDUCACAO	17.010,47	11.948,69	12.583,97	12.486,71	12.669,56	12.848,22	12.942,05	13.307,12	14.125,55	22.926,44	14.129,52	0,00	151.978,30	115.000,00
Transferências Diretas do FNDE	0,00	0,00	0,00	0,00	0,00	0,00	29,65	5.133,00	0,00	0,00	0,00	0,00	5.162,65	17.000,00
Transferências Diretas do FNDE	0,00	12.924,00	15.480,00	15.480,00	15.480,00	15.480,00	15.480,00	15.480,00	15.480,00	15.480,00	15.518,00	0,00	121.322,00	115.000,00
Transferências Diretas do FNDE	5.981,60	5.981,60	5.981,60	5.981,60	5.981,60	5.981,60	5.981,60	5.981,60	5.981,60	5.981,60	0,00	0,00	41.871,13	43.000,00
ICMS LEI 8706	553,10	553,10	553,10	553,10	0,00	1.067,20	553,10	553,10	0,00	0,00	0,00	0,00	4.424,80	9.000,00
I.C.M.S	196.944,25	119.143,45	126.408,25	124.512,27	130.214,43	134.882,03	133.446,45	139.835,03	330.684,29	340.676,27	352.365,57	0,00	2.096.112,28	1.459.600,00
IPVA	3.440,77	1.337,90	1.590,17	1.542,00	892,23	286,92	211,86	373,65	4.456,34	16.855,84	7.023,04	0,00	38.010,72	20.000,00
ipi	702,41	487,45	454,58	502,45	508,13	451,11	497,18	570,90	1.559,32	1.197,37	1.057,00	0,00	8.027,90	11.000,00
CIDE	0,00	0,00	4.002,84	0,00	0,00	710,96	0,00	0,00	0,00	0,00	0,00	0,00	4.736,49	5.250,00
ANP - ROYALTIES	1.672,38	1.334,14	1.380,46	1.240,97	1.354,62	1.559,46	1.475,14	1.732,28	1.842,91	2.477,83	2.713,14	0,00	18.787,33	4.725,00
Outras Transferências dos Estad	13.865,00	0,00	0,00	13.865,00	0,00	13.865,85	0,00	0,00	0,00	0,00	0,00	0,00	41.593,85	57.750,00
FUNDEF	316.360,91	243.540,80	216.170,53	224.270,59	215.001,61	225.853,21	258.546,51	274.803,48	286.880,54	336.488,33	243.168,75	0,00	2.841.085,26	3.606.866,60


**Demonstrativo da Receita Corrente Líquida**


Orçamento Fiscal e da Seguridade Social

Período: Janeiro a Abril de 2013/Bimestre Março e Abril

RRFO - Anexo III (RF, Art. 53, inciso I)	0,00	67.641,51	84.176,10	84.176,10	161.978,52	2.151,60	110.708,98	73.110,84	0,00	875.044,28	R\$ 1,00
COMPLEM FUNDEB	135.283,02	0,00	0,00	0,00	0,00	0,00	1.029,60	0,00	1.862,17	19.147,51	878.335,78
Outras Receitas Correntes	0,00	286,02	0,00	2.124,72	0,00	0,00	0,00	0,00	1.862,17	2.128,19	14.700,00
Multas Aplicadas pelos Tribunais	0,00	286,02	0,00	0,00	0,00	0,00	0,00	0,00	1.862,17	2.128,19	2.100,00
OUTRAS RECEITAS	0,00	0,00	0,00	2.124,72	0,00	0,00	1.029,60	0,00	0,00	17.019,32	10.500,00
Receitas de Capital (I)	57.170,00	0,00	50.040,50	33.233,23	0,00	0,00	0,00	0,00	0,00	377.677,14	4.782.130,96
Operações de Crédito	0,00	0,00	0,00	0,00	0,00	0,00	0,00	0,00	0,00	0,00	0,00
Alienação de Bens	0,00	0,00	0,00	0,00	0,00	0,00	0,00	0,00	0,00	0,00	0,00
Amortização de Empréstimos	0,00	0,00	0,00	0,00	0,00	0,00	0,00	0,00	0,00	0,00	52.500,00
Transferências de Capital	57.170,00	0,00	60.040,50	33.233,23	0,00	0,00	0,00	0,00	0,00	377.677,14	4.467.130,96
Outras Receitas de Capital	0,00	0,00	0,00	0,00	0,00	0,00	0,00	0,00	0,00	0,00	262.500,00
Outras Receitas de Capital	0,00	0,00	0,00	0,00	0,00	0,00	0,00	0,00	0,00	0,00	0,00
Receitas Correntes (II)	0,00	0,00	0,00	0,00	0,00	0,00	0,00	0,00	0,00	0,00	0,00
Receitas de Contribu	0,00	0,00	0,00	0,00	0,00	0,00	0,00	0,00	0,00	0,00	0,00
RCIO (I)	0,00	0,00	0,00	0,00	0,00	0,00	0,00	0,00	0,00	0,00	0,00
DED RLC CORRENTE	0,00	0,00	0,00	0,00	0,00	0,00	0,00	0,00	0,00	0,00	0,00
Deduções (II)	0,00	0,00	0,00	0,00	0,00	0,00	0,00	0,00	0,00	0,00	1.459.540,80
Contrib. Plano Previdencia	0,00	0,00	0,00	0,00	0,00	177.861,57	220.427,64	157.718,75	0,00	590.007,96	1.459.540,80
Compensação Regime Previdencia	0,00	0,00	0,00	0,00	0,00	0,00	0,00	0,00	0,00	0,00	0,00
Deduções FUNDEB	0,00	0,00	0,00	0,00	0,00	0,00	0,00	0,00	0,00	0,00	0,00
Receita Corrente Líquida (III) (II)	1.245.728,79	900.480,78	848.517,11	945.413,24	878.824,99	1.008.756,35	1.822.558,42	1.502.437,77	1.108.030,91	1.437.753,43	13.976.663,78

  
 Alex Sandro Rodrigues de Oliveira  
 Prefeito Municipal

  
 PUBLICONTASS E CIA CONTABIL S/C LTDA  
 Contador - CRC 480

  
 MARCOS SAMIO SILVA GALVÃO  
 CONTROLADOR INTERNO

  
 João Paulo Vasconcelos Cordeiro  
 SEC FINANCAS







PREFEITURA MUNICIPAL DE SENADOR SA  
Relatório Resumido de Execução Orçamentária  
**Demonstrativo do Resultado Nominal**  
Orçamento Fiscal e da Seguridade Social  
Período: Janeiro a Abril / Bimestre: Março a Abril de 2013

RREQ - Anexo V (LRF, Art. 53, inciso III)

R\$ 1,00

DÍVIDA FISCAL LÍQUIDA	SALDO		
	Em 31/Dez/2012 (a)	Em Fevereiro (b)	Em Abril (c)
DÍVIDA CONSOLIDADA (I)	1.069.311,01	1.037.013,37	1.037.013,37
DEDUÇÕES (II)			
Disponibilidade de Caixa Bruta	735.484,18	827.502,70	234.641,43
Demais Haveres Financeiros			
(-) Restos a Pagar Processados (Exceto Precatórios)	970.765,03	379.479,99	254.926,16
DÍVIDA CONSOLIDADA LÍQUIDA (III) = (I - II)	1.069.311,01	588.990,66	1.037.013,37
RECEITAS DE PRIVATIZAÇÕES (IV)			
PASSIVOS RECONHECIDOS (V)			
DÍVIDA FISCAL LÍQUIDA (VI) = (III + IV - V)	1.069.311,01	588.990,66	1.037.013,37

RESULTADO NOMINAL	PERÍODO DE REFERÊNCIA	
	No Bimestre (c-b)	Até o Bimestre (c-a)
DÍVIDA CONSOLIDADA (I)	448.022,71	-32.297,64

DISCRIMINAÇÃO DA META FISCAL	VALOR CORRENTE
META DE RESULTADO NOMINAL FIXADA NO ANEXO DE METAS FISCAIS DA LDO PARA O EXERCÍCIO DE REFERÊNCIA	0,00

REGIME PREVIDENCIÁRIO

DÍVIDA FISCAL LÍQUIDA PREVIDENCIÁRIA	SALDO		
	Em 31/Dez/2012	Em Fevereiro	Em Abril
DÍVIDA CONSOLIDADA PREVIDENCIÁRIA (VII)	0,00	0,00	0,00
Passivo Atuarial			
Demais Dívidas			
DEDUÇÕES (II)			
Disponibilidade de Caixa Bruta	0,00	0,00	0,00
Investimentos			
Demais Haveres Financeiros			
(-) Restos a Pagar Processados	0,00	0,00	0,00
DÍVIDA CONSOLIDADA LÍQUIDA (VIII)	0,00	0,00	0,00
PREVIDENCIÁRIA (IX) = (VII - VIII)	0,00	0,00	0,00
PASSIVOS RECONHECIDOS (X)			
DÍVIDA FISCAL LÍQUIDA PREVIDENCIÁRIA (XI) = (IX - X)	0,00	0,00	0,00

PREFEITURA MUNICIPAL DE SENADOR SA  
Relatório Resumido de Execução Orçamentária  
**Demonstrativo do Resultado Nominal**  
Orçamento Fiscal e da Seguridade Social  
Período: Janeiro a Abril / Bimestre Março a Abril de 2013

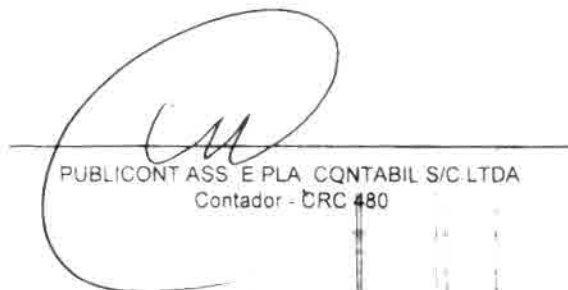
RREO - Anexo V (LRF, Art. 53, inciso III)

R\$ 1,00




---

Alex Sandro Rodrigues de Oliveira  
Prefeito Municipal



---

PUBLICONT ASS. E PLA. CONTABIL S/C LTDA  
Contador - CRC 480



---

MARCOS SÂMIO SILVA GALDINO  
CONTROLADOR INTERNO



---

João Paulo Vasconcelos Cordeiro  
SEC. FINANÇAS

PREFEITURA MUNICIPAL DE SENADOR SA  
Relatório Resumido de Execução Orçamentária  
**Demonstrativo do Resultado Primário**  
Orçamento Fiscal e da Seguridade Social  
Período: Janeiro a Abril de 2013/Bimestre: Março e Abril

R\$ 1,00

RREO - Anexo VI (LRF, Art. 53, inciso III)

Receitas	Previsão Atualizada	Receitas Realizadas		
		No Bimestre	Até Bimestre 2013	Até Bimestre 2012
Receitas Primárias Correntes (I)	13.906.163,78	1.094.763,02	4.035.837,86	1.887.658,08
Receitas Tributárias	338.500,00	628,39	2.916,30	20.320,84
Receitas de Contribuições	65.000,00	0,00	0,00	0,00
Receitas Previdenciárias	0,00	0,00	0,00	0,00
Outras Receitas de Contribuições	65.000,00	0,00	0,00	0,00
Receita Patrimonial Líquida	0,00	0,00	0,00	0,00
Receita Patrimonial	12.700,00	2.057,66	5.056,37	4.044,31
(-) Aplicações Financeiras	(12.700,00)	(2.057,66)	(5.056,37)	(4.044,31)
Receita de Serviços	17.500,00	0,00	0,00	0,00
Transferências Correntes	13.470.463,78	1.092.272,46	4.030.029,79	1.867.080,20
Convênios	967.050,00	0,00	0,00	0,00
Outras Transferências Correntes	14.000.754,58	1.249.991,21	4.187.748,54	1.867.080,20
Demais Receitas Correntes	14.700,00	1.862,17	2.891,77	257,04
Dívida Ativa	0,00	0,00	0,00	0,00
Diversas Receitas Correntes	14.700,00	1.862,17	2.891,77	257,04
Receitas de Capital (II)	4.519.630,96	0,00	0,00	0,00
Operações de Crédito (III)	0,00	0,00	0,00	0,00
Antecipação de Empréstimos (IV)	0,00	0,00	0,00	0,00
Alienação de Bens (V)	52.500,00	0,00	0,00	0,00
Transferências de Capital	4.467.130,96	0,00	0,00	0,00
Convênios	2.578.429,60	0,00	0,00	0,00
Outras Transferências de Capital	1.888.701,36	0,00	0,00	0,00
Outras Receitas de Capital	0,00	0,00	0,00	0,00
Receitas Primárias de Capital (VI) = (II - III - IV - V)	4.467.130,96	0,00	0,00	0,00
Receita Primária Total (VII) = (I + VI)	18.373.294,74	1.094.763,02	4.035.837,86	1.887.658,08

Despesas	Dotação Atualizada	Despesas Liquidadas		
		No Bimestre	Até Bimestre 2013	Até Bimestre 2012
Despesas Correntes (VIII)	14.932.736,06	984.803,67	3.059.759,56	1.837.072,61
Pessoal e Encargos Sociais	7.423.968,56	421.802,21	1.721.303,61	1.164.395,08
Juros e Encargos da Dívida (IX)	11.550,00	0,00	0,00	0,00
Outras Despesas Correntes	7.497.217,50	563.001,46	1.338.455,95	672.677,53
Despesas Primárias Correntes (X) = (VIII - IX)	14.921.186,06	984.803,67	3.059.759,56	1.837.072,61
Despesas Capital (XI)	3.672.308,68	21.402,34	56.349,98	31.423,12
Investimentos	3.365.078,68	21.402,34	24.052,34	0,00
Operações Financeiras	11.550,00	0,00	0,00	0,00
Antecipação de Empréstimos (XII)	0,00	0,00	0,00	0,00
Adquisição de Título de Capital já Integralizado (XIII)	0,00	0,00	0,00	0,00
Demais Inversões Financeiras	11.550,00	0,00	0,00	0,00
Amortização da Dívida (XIV)	295.680,00	0,00	32.297,64	31.423,12
Despesas Primárias de Capital (XV) = (XI - XII - XIII - XIV)	3.376.628,68	21.402,34	24.052,34	0,00
Reserva de Contingência (XVI)	173.250,00	---	---	---
Reserva do RPPS (XVII)	0,00	---	---	---
Despesa Primária Total (XVIII) = (X + XV + XVI + XVII)	18.471.064,74	1.006.206,01	3.083.811,90	1.837.072,61
Resultado Primário (XIX) = (VII - XVIII)	-97.770,00	88.557,01	952.025,96	50.585,47
Saldo de Exercício Anteriores	---	---	---	---

Discriminação da Meta Fiscal

Valor Corrente

Meta de Resultado Primário Fixada no Anexo de Metas Fiscais da LDO para o Exercício de Referência 0,00

PREFEITURA MUNICIPAL DE SENADOR SA  
Relatório Resumido de Execução Orçamentária  
**Demonstrativo do Resultado Primário**  
Orçamento Fiscal e da Seguridade Social  
Período: Janeiro a Abril de 2013/Bimestre: Março e Abril

R\$ 1,00

RREO - Anexo VI (LRF, Art. 53, inciso III)



---

Alex Sandro Rodrigues de Oliveira  
Prefeito Municipal



---

PUBLICONT ASS E PLA CONTABIL S/C LTDA  
Contador - CRC 480



---

MARCOS SAMIO SILVA CALADINO  
CONTROLADOR INTERNO



---

João Paulo Vasconcelos Cordeiro  
SEC. FINANÇAS

**Restos a Pagar por Poder e Órgão**

Orçamento Fiscal e da Seguridade Social

Período: Janeiro a Abril de 2013/Bimestre: Março e Abril


RREO - Anexo VII (LRF, Art. 52, inciso I, alíneas "a", e "b" do inciso II e §1º)  
RREO - Anexo VII (LRF, art. 53, inciso V)

PODER/ÓRGÃO	RESTOS A PAGAR PROCESSADOS					RESTOS A PAGAR NÃO PROCESSADOS			A Pagar
	Inscritos		Pagos	A Pagar	Cancelados	Inscritos		Pagos	
	Em Exercícios Anteriores	Em 31 de Dezembro de 2012				Em Exercícios Anteriores	Em 31 de Dezembro de 2012		
RESTOS A PAGAR (EXCETO INTRA-ORÇAMENTÁRIOS) (I)									
EXECUTIVO									
SEC DE DES DA JUVENTUDE, ESPORTE, MEIO AMB E TURISMO	0,00	500,00	500,00	0,00	0,00	0,00	0,00	0,00	0,00
RESERVA DE CONTINGENCIA	0,00	0,00	0,00	0,00	0,00	0,00	0,00	0,00	0,00
FUNDO MUNICIPAL DE HABITAÇÃO DE INTERESSE SOCIAL	0,00	0,00	0,00	0,00	0,00	0,00	0,00	0,00	0,00
PROCURADORIA GERAL DO MUNICIPIO	0,00	0,00	0,00	0,00	0,00	0,00	0,00	0,00	0,00
GABINETE DO PREFEITO	0,00	36.797,45	36.797,45	0,00	0,00	0,00	0,00	0,00	0,00
SECRETARIA DE DES DE ADMINISTRACAO E FINANÇAS	0,00	334.236,64	79.616,16	0,00	254.620,48	0,00	0,00	0,00	0,00
FUNDEB	0,00	104.794,32	104.794,32	0,00	0,00	0,00	186.000,00	186.000,00	0,00
FUNDO MUNICIPAL DE EDUCACAO	0,00	167.525,62	167.525,62	0,00	0,00	0,00	3.605,64	3.605,64	0,00
FUNDO MUNICIPAL DE SAUDE	0,00	266.710,17	266.710,17	0,00	0,00	0,00	25.656,21	25.656,21	0,00
SEC DE DES DA INFRA-EST OBRAS, URB TRANSPORTE E INDUSTRIA	0,00	44.506,28	44.506,28	0,00	0,00	0,00	101.943,50	101.943,50	0,00
FUNDO MUNICIPAL DE ASSISTENCIA SOCIAL	0,00	10.906,63	10.906,63	0,00	0,00	0,00	3.250,36	3.250,36	0,00
FUNDO MUNIC DOS DIR DA CRIANCA E DO ADOLESCENTE	0,00	0,00	0,00	0,00	0,00	0,00	0,00	0,00	0,00
SECRETARIA DE DES DA AGRIC REC HIDRICOS E ABASTECIMENTO	0,00	4.787,92	4.787,92	0,00	0,00	0,00	0,00	0,00	0,00
LEGISLATIVO									
CAMARA MUNICIPAL DE SENADOR SA	0,00	0,00	0,00	0,00	0,00	0,00	0,00	0,00	0,00
RESTOS A PAGAR (INTRA-ORÇAMENTÁRIOS) (II)									
<b>TOTAL (III) = (I + II)</b>	0,00	970.765,03	716.144,55	0,00	254.620,48	0,00	2.260.621,38	325.143,63	1.935.477,75


R\$ 1,00

**Restos a Pagar por Poder e Órgão**  
Orçamento Fiscal e da Seguridade Social  
Período Janeiro a Abril de 2013/Bimestre Março e Abril

RREO - Anexo VII (LRF - Art. 52, inciso I, alíneas "a" e "b" do inciso II e §1º)

  
Alex Sandro Rodrigues de Oliveira  
Prefeito Municipal

  
MARCOS SÁMIO SILVA GALVÃO  
CONTROLADOR INTERNO

  
PUBLICITASS E PLÁ CONTABIL S/C LTDA  
Contador - CRC 480

  
João Paulo Vasconcelos Córdão  
SEC. FINANCAS

\_\_\_\_\_

\_\_\_\_\_

\_\_\_\_\_

\_\_\_\_\_

\_\_\_\_\_

\_\_\_\_\_

\_\_\_\_\_

\_\_\_\_\_

\_\_\_\_\_

\_\_\_\_\_

\_\_\_\_\_

\_\_\_\_\_

\_\_\_\_\_

\_\_\_\_\_

\_\_\_\_\_

\_\_\_\_\_



PREFEITURA MUNICIPAL DE SENADOR SA  
Relatório Resumido da Execução Orçamentária  
Demonstrativo das Receitas e Despesas com Manutenção e Desenvolvimento do Ensino - MDE  
Orçamentos Fiscal e da Seguridade Social  
Período: Janeiro a Abril de 2013/Bimestre: Março e Abril

RELÓ: ANEXO VIII (LDB art. 72)

R\$ 1,00

<b>RECEITAS DO ENSINO</b>					
RECEITA RESULTANTE DE IMPOSTOS (caput do art. 212 da Constituição)	PREVISÃO INICIAL	PREVISÃO ATUALIZADA	RECEITAS REALIZADAS		
			No Bimestre	Até o Bimestre	%
<b>TOTAL DAS RECEITAS DE IMPOSTOS (1 + 2)</b>	<b>7.646.204,00</b>	<b>7.646.204,00</b>	<b>789.192,35</b>	<b>2.782.901,59</b>	<b>0,00</b>
RECEITAS DE IMPOSTOS	1.575.000,00	1.575.000,00	598,39	2.866,30	1,81
Imposto sobre Transmissão "Inter Vivos" de Bens Imóveis e de Direitos Reais sobre Imóveis	2.500,00	2.500,00	163,19	168,35	6,73
Imposto sobre Serviços de Qualquer Natureza	155.000,00	155.000,00	435,20	2.697,95	1,74
<b>RECEITAS DE TRANSFERÊNCIAS CONSTITUCIONAIS LEGAIS</b>	<b>7.488.704,00</b>	<b>7.488.704,00</b>	<b>788.593,96</b>	<b>2.780.035,29</b>	<b>37,12</b>
Cota-Parte do Fundo de Participação dos Municípios	5.996.104,00	5.996.104,00	428.148,35	1.724.116,24	28,75
Cota-Parte do Imposto Sobre a Propriedade Territorial Rural	2.000,00	2.000,00	0,00	44,06	2,20
Cota-Parte do ICMS	1.459.600,00	1.459.600,00	352.365,67	1.023.726,08	70,13
Cota-Parte do IPVA	20.000,00	20.000,00	7.023,04	28.335,22	141,67
Cota-Parte do IPI sobre Exportação	11.000,00	11.000,00	1.057,00	3.813,69	34,66
<b>RECEITAS ADICIONAIS PARA FINANCIAMENTO DO ENSINO</b>	<b>PREVISÃO INICIAL</b>	<b>PREVISÃO ATUALIZADA</b>	<b>RECEITAS REALIZADAS</b>		
			<b>No Bimestre</b>	<b>Até o Bimestre</b>	<b>%</b>
RECEITAS DA APLICAÇÃO FINANCEIRA DE OUTROS RECURSOS VINCULADOS	0,00	0,00	0,00	0,00	0,00
RECEITA DE TRANSFERÊNCIAS DO FNDE	230.000,00	230.000,00	29.647,52	66.699,51	28,99
Transferências do Salário-Educação	115.000,00	115.000,00	14.129,52	51.181,51	44,50
Transferências Diretas do FNDE referentes ao Programa Nacional de Alimentação Escolar	115.000,00	115.000,00	15.518,00	15.518,00	13,49
RECEITA DE TRANSFERÊNCIA DE CONVÊNIOS	0,00	0,00	0,00	0,00	0,00
RECEITA DE OPERAÇÕES DE CRÉDITO	0,00	0,00	0,00	0,00	0,00
OUTRAS RECEITAS PARA FINANCIAMENTO DO ENSINO	0,00	0,00	0,00	0,00	0,00
<b>TOTAL DAS RECEITAS PARA FINANCIAMENTO DO ENSINO (4 + 5 + 6 + 7 + 8)</b>	<b>230.000,00</b>	<b>230.000,00</b>	<b>29.647,52</b>	<b>66.699,51</b>	<b>28,99</b>
<b>FUNDEB</b>					
RECEITA RESULTANTE DE IMPOSTOS (caput do art. 212 da Constituição)	PREVISÃO INICIAL	PREVISÃO ATUALIZADA	RECEITAS REALIZADAS		
			No Bimestre	Até o Bimestre	%
<b>TOTAL DAS RECEITAS DESTINADAS AO FUNDEB</b>	<b>1.497.740,80</b>	<b>1.497.740,80</b>	<b>157.718,75</b>	<b>556.007,96</b>	<b>37,12</b>
Dedução FUNDEB - <FPM>	1.199.220,80	1.199.220,80	85.629,65	344.823,18	28,75
Dedução FUNDEB - <ITR>	400,00	400,00	0,00	8,81	2,20
Dedução FUNDEB - <ICMS>	291.920,00	291.920,00	70.473,12	204.745,24	70,13
Dedução FUNDEB - <IPVA>	4.000,00	4.000,00	1.404,63	5.668,21	141,70
Dedução FUNDEB - <ipi>	2.200,00	2.200,00	211,35	762,52	34,66
<b>RECEITAS RECEBIDAS PELO FUNDEB</b>	<b>4.496.202,38</b>	<b>4.496.202,38</b>	<b>317.336,59</b>	<b>1.056.322,73</b>	<b>23,49</b>
1 - Complementação da União ao FUNDEB	889.335,78	889.335,78	74.167,84	189.785,11	21,34
11 - 2 - Transferências de Recursos do FUNDEB	3.606.866,60	3.606.866,60	243.168,75	866.537,62	24,02
<b>RESULTADOS DAS TRANSFERÊNCIAS DO FUNDEB (11 - 10)</b>	<b>2.998.461,58</b>	<b>2.998.461,58</b>	<b>159.617,84</b>	<b>500.314,77</b>	<b>16,68</b>
Resíduo Resultante das Transferências do FUNDEB					

PREFEITURA MUNICIPAL DE SENADOR SA  
Relatório Resumido da Execução Orçamentária  
**Demonstrativo das Receitas e Despesas com Manutenção e Desenvolvimento do Ensino - MDE**  
Orçamentos Fiscal e da Seguridade Social  
Período Janeiro a Abril de 2013/Bimestre Março e Abril

REF: ANEXO.VIII (LDB art 72)

RS 1.00



---

Alex Sandro Rodrigues de Oliveira  
Prefeito Municipal



---

PUBLICONT ASS E PLA CONTABIL S/C LTDA  
Contador - CRC 480



---

MARCOS SÂMIO SILVA GALDINO  
CONTROLADOR INTERNO



---

João Paulo Vasconcelos Cordeiro  
SEC FINANÇAS

PREFEITURA MUNICIPAL DE SENADOR SA  
Relatório Resumido da Execução Orçamentária  
**Demonstrativo das Receitas e Despesas com Manutenção e Desenvolvimento do Ensino - MDE**  
Orçamentos Fiscal e da Seguridade Social  
Período: Janeiro a Abril de 2013/Bimestre: Março e Abril

REQUERIMENTO VIII (LDB art. 72)

R\$ 1,00

DESPESAS DO FUNDEB	DOTAÇÃO INICIAL	DOTAÇÃO ATUALIZADA	DESPESAS LIQUIDADAS		
			No Bimestre	Até o Bimestre	%
3 PAGAMENTO DOS PROFISSIONAIS DO MAGISTÉRIO	4 738 355,36	4 651 355,36	182 389,19	567 116,52	12,19
3.1 - Com Educação Infantil	486 670,80	386 670,80	0,00	0,00	0,00
3.2 - Com Ensino Fundamental	4 251 684,56	4 264 684,56	182 389,19	567 116,52	13,29
4 OUTRAS DESPESAS	4 738 355,36	4 651 355,36	0,00	0,00	0,00
4.1 - Com Educação Infantil	486 670,80	386 670,80	0,00	0,00	0,00
4.2 - Com Ensino Fundamental	4 251 684,56	4 264 684,56	70 763,43	224 579,95	5,26
5 TOTAL DAS DESPESAS DO FUNDEB (13 + 14)	9 476 710,72	9 302 710,72	253 152,62	791 696,47	8,51

DEDUÇÕES PARA FINS DE LIMITE DO FUNDEB PARA PAGAMENTO DOS PROFISSIONAIS DO MAGISTÉRIO	VALOR
16 RESTOS A PAGAR INSCRITOS NO EXERCÍCIO SEM DISPONIBILIDADE FINANCEIRA DE RECURSOS DO FUNDEB	0,00
17 DESPESAS CUSTEADAS COM O SUPERÁVIT FINANCEIRO DO EXERCÍCIO ANTERIOR DO FUNDEB	0,00
8 TOTAL DAS DEDUÇÕES CONSIDERADAS PARA FINS DE LIMITE DO FUNDEB (16 + 17)	0,00
9 MÍNIMO DE 60% NA REMUNERAÇÃO DO MAGISTÉRIO COM EDUCAÇÃO INFANTIL E ENSINO FUNDAMENTAL $((13 - 18) / (11) \times 100) \%$	0,00

CONTROLE DA UTILIZAÇÃO DE RECURSOS NO EXERCÍCIO SUBSEQUENTE	VALOR
10 RECURSOS RECEBIDOS DO FUNDEB EM [EXERCÍCIO ANTERIOR] QUE NÃO FORAM UTILIZADOS	0,00
11 DESPESAS CUSTEADAS COM O SALDO DO ITEM 20 ATÉ O 1º TRIMESTRE DE [EXERCÍCIO]	0,00

**M. MANUTENÇÃO E DESENVOLVIMENTO DO ENSINO - DESPESAS CUSTEADAS COM A RECEITA RESULTANTE DE IMPOSTOS E RECURSOS DO FUNDEB**

RECEITAS COM AÇÕES TÍPICAS DE MDE	PREVISÃO INICIAL	PREVISÃO ATUALIZADA	RECEITAS REALIZADAS		
			No Bimestre	Até o Bimestre	%
2 IMPOSTOS E TRANSFERÊNCIAS DESTINADAS A MDE (25% de 3)	1 911 551,00	1 911 551,00	197 298,08	695 725,39	36,39

DESPESAS COM AÇÕES TÍPICAS DE MDE	DOTAÇÃO INICIAL	DOTAÇÃO ATUALIZADA	DESPESAS LIQUIDADAS		
			No Bimestre	Até o Bimestre	%
23 EDUCAÇÃO INFANTIL	486 670,80	386 670,80	10 460,00	10 460,00	2,70
24 ENSINO FUNDAMENTAL	4 251 684,56	4 264 684,56	308 574,89	948 740,17	22,24
25 ENSINO MÉDIO	34 650,00	34 650,00	0,00	0,00	0,00
26 ENSINO SUPERIOR	0,00	0,00	0,00	0,00	0,00
27 ENSINO PROFISSIONAL NÃO INTEGRADO AO ENSINO REGULAR	0,00	0,00	0,00	0,00	0,00
8 OUTRAS	1 047 816,00	1 130 816,00	110 824,04	280 721,79	24,82
9 TOTAL DAS DESPESAS COM AÇÕES TÍPICAS DE MDE (23 + 24 + 25 + 26 + 27 + 8)	5 820 821,36	5 816 821,36	429 858,93	1 239 921,96	21,31

DEDUÇÕES CONSIDERADAS PARA FINS DE LIMITE CONSTITUCIONAL	VALOR
30 RESULTADO LÍQUIDO DAS TRANSFERÊNCIAS DO FUNDEB = (12)	500 314,77
31 DESPESAS CUSTEADAS COM A COMPLEMENTAÇÃO DO FUNDEB NO EXERCÍCIO	0,00
32 RECEITA DE APLICAÇÃO FINANCEIRA DOS RECURSOS DO FUNDEB ATÉ O BIMESTRE = (50 - 8)	0,00
33 DESPESAS CUSTEADAS COM O SUPERÁVIT FINANCEIRO DO EXERCÍCIO ANTERIOR DO FUNDEB	0,00
34 DESPESAS CUSTEADAS COM O SUPERÁVIT FINANCEIRO DO EXERCÍCIO ANTERIOR DE OUTROS RECURSOS DE IMPOSTOS	0,00
35 RESTOS A PAGAR INSCRITOS NO EXERCÍCIO ANTERIOR SEM DISPONIBILIDADE FINANCEIRA DE RECURSOS DE IMPOSTOS VINCULADOS AO FINANCIAMENTO NO EXERCÍCIO, DE RESTOS A PAGAR INSCRITOS COM DISPONIBILIDADE FINANCEIRA DE RECURSOS DE IMPOSTOS VINCULADOS AO FINANCIAMENTO	0,00
36 TOTAL DAS DEDUÇÕES CONSIDERADAS PARA FINS DE LIMITE CONSTITUCIONAL (30 + 31 + 32 + 33 + 34 + 35 + 36)	500 314,77
37 TOTAL DAS DESPESAS PARA FINS DE LIMITE (29 + 37)	739 607,19
38 MÍNIMO DE 25% DAS RECEITAS RESULTANTE DE IMPOSTOS EM MDE $((38 / 3) * 100)$	26,57

OUTRAS INFORMAÇÕES PARA CONTROLE					
OUTRAS DESPESAS CUSTEADAS COM RECEITAS ADICIONAIS PARA FINANCIAMENTO DO ENSINO	DOTAÇÃO INICIAL	DOTAÇÃO ATUALIZADA	DESPESAS LIQUIDADAS		
			No Bimestre	Até o Bimestre	%
39 DESPESAS CUSTEADAS COM A APLICAÇÃO FINANCEIRA DE OUTROS RECURSOS	0,00	0,00	0,00	0,00	0,00
40 DESPESAS CUSTEADAS COM A CONTRIBUIÇÃO SOCIAL DO SALÁRIO-EDUCAÇÃO	0,00	0,00	0,00	0,00	0,00

PREFEITURA MUNICIPAL DE SENADOR SA  
Relatório Resumido da Execução Orçamentária

Demonstrativo das Receitas e Despesas com Manutenção e Desenvolvimento do Ensino - MDE

Orçamentos Fiscal e da Seguridade Social

Período: Janeiro a Abril de 2013/Bimestre: Março e Abril

RFB - ANEXO VIII (LDB art 72)

R\$ 1,00

OUTRAS INFORMAÇÕES PARA CONTROLE

DESCRIÇÃO DAS DESPESAS CUSTEADAS COM RECEITAS ADICIONAIS PARA FINANCIAMENTO DO ENSINO	DOTAÇÃO INICIAL	DOTAÇÃO ATUALIZADA	DESPESAS LIQUIDADAS		
			No Bimestre	Até o Bimestre	%
1 - DESPESAS CUSTEADAS COM A OPERAÇÕES DE CRÉDITO	0,00	0,00	0,00	0,00	0,00
2 - DESPESAS CUSTEADAS COM OUTRAS RECEITAS PARA FINANCIAMENTO DO	0,00	0,00	0,00	0,00	0,00
4 - TOTAL DAS OUTRAS DESPESAS CUSTEADAS COM RECEITAS ADICIONAIS PAI	0,00	0,00	0,00	0,00	0,00
5 - TOTAL GERAL DAS DESPESAS (29 + 44)	0,00	0,00	0,00	0,00	0,00
6 - RESTOS A PAGAR INSCRITOS COM DISPONIBILIDADE FINANCEIRA DE RECURSOS DE IMPOSTOS VINCULADOS AO ENSINO	SALDO ATÉ O BIMESTRE		CANCELADOS EM 2013 (g)		
6 - RESTOS A PAGAR DE DESPESAS COM FUNDEB	0,00		0,00		
FLUXO FINANCEIRO DOS RECURSOS			VALOR		
			FUNDEB (h)	FUNDEF	
7 - SALDO FINANCEIRO EM 31 DE DEZEMBRO DE [EXERCÍCIO ANTERIOR]			1 229,57	0,00	
8 - INGRESSO DE RECURSOS ATÉ O BIMESTRE			0,00	0,00	
9 - PAGAMENTOS EFETUADOS ATÉ O BIMESTRE			341 876,54	0,00	
10 - RECEITA DE APLICAÇÃO FINANCEIRA DOS RECURSOS ATÉ O BIMESTRE			0,00	0,00	
11 - SALDO FINANCEIRO NO EXERCÍCIO ATUAL			-341 876,54	0,00	
12 - SALDO ATUAL DAS CONTAS BANCARIAS DE VINCULAÇÃO AO FUNDEB 60% e 40% (((47 + 48) - 49) + 50)			-340 646,97	0,00	

Alex Sandro Rodrigues de Oliveira  
Prefeito Municipal

PUBLICONT ASS E PLA CONTABIL S/C LTDA  
Contador - CRC 480

MARCOS SAMIO SILVA GALDINO  
CONTROLADOR INTERNO

João Paulo Vasconcelos Cordeiro  
SEC. FINANÇAS


PREFEITURA MUNICIPAL DE SENADOR SA  
Relatório Resumido de Execução Orçamentária  
**Demonstrativo das Receitas de Operações de Crédito e Despesas de Capital**  
Orçamento Fiscal e da Seguridade Social  
Período: Janeiro a Abril de 2013/Bimestre: Março e Abril

RP0 - Anexo IX (LRF - Art. 52, inciso I, alíneas "a" e "b" do inciso II e §1º)

R\$ 1,0

RECEITAS	PREVISÃO ATUALIZADA (a)	RECEITAS REALIZADAS Até o Bimestre (b)		SALDO NÃO REALIZADO (c) = (a - b)
RECEITAS DE OPERAÇÕES DE CRÉDITO (I)	0,00	0,00		0,00
DESPESAS	DOTAÇÃO ATUALIZADA (d)	DESPESAS EXECUTADAS Até o Bimestre		SALDO NÃO EXECUTADO (g) = (d - (e + f))
		LIQUIDADAS (e)	INSCRITAS EM RESTOS A PAGAR NÃO PROCESSADOS (f)	
DESPESAS DE CAPITAL	4.556.558,68	21.402,34	-11.949,54	4.547.105,88
DESPESAS DE CAPITAL LÍQUIDA (II)	4.556.558,68	21.402,34	-11.949,54	4.547.105,88
<b>RESULTADO PARA APURAÇÃO DA REGRA DE OURO (III) = (I - II)</b>	-4.556.558,68		-9.452,80	-4.547.105,88

  
Alex Sandro Rodrigues de Oliveira  
Prefeito Municipal

  
PUBLICO ASS. E PLA. CONTABIL S/C LTDA  
Contador - CRC 480

  
MARCOS SÂMIO SILVA GALDINO  
CONTROLADOR INTERNO

  
João Paulo Vasconcelos Cordeiro  
SEC. FINANÇAS

PREFEITURA MUNICIPAL DE SENADOR SA  
 Relatório Resumido da Execução Orçamentária  
 Demonstrativo da Projeção do Regime Próprio de Previdência dos Servidores  
 Orçamentos da Seguridade Social  
 Período: Janeiro a Abril de 2013/Bimestre: Março e Abril

R\$ 1,00

EXERCÍCIO	RECEITAS PREVIDENCIÁRIAS (a)	DESPESAS PREVIDENCIÁRIAS (a)	RESULTADO PREVIDENCIÁRIO (c) = (a - b)	SALDO FINANCEIRO DO EXERCÍCIO (d) = ("d" exercício anterior) + (c)
	0,00	0,00	0,00	0,00



Alex Sandro Rodrigues de Oliveira  
 Prefeito Municipal



PUBLICONT ASS E PLA CONTABIL S/C LTDA  
 Contador - CRC 480




MARCOS CAMO SILVA GALDINO  
 CONTROLADOR INTERNO



João Paulo Vasconcelos Cordeiro  
 SEC. FINANÇAS

RECEITAS	PROJEÇÃO (a)	PROJEÇÃO BIMESTRE (b)		RELEVÂNCIA (c) = (a - b)
RECEITAS DE CAPITAL - ALIENAÇÃO DE ATIVOS (I)				
ALIENAÇÃO DE BENS MOVEIS	52.500,00		0,00	52.500,00
<b>DESPESAS</b>	<b>DOTAÇÃO ATUALIZADA</b> (d)	<b>DESPESAS EXECUTADAS Até o Bimestre</b>		<b>SALDO NÃO EXECUTADO</b> (g) = (d - (e + f))
		<b>LIQUIDADAS</b> (e)	<b>INSCRITAS EM RESTOS A PAGAR NÃO PROCESSADOS</b> (f)	
RECURSOS DA ALIENAÇÃO DE ATIVOS (II)				
<b>DESPESA DE CAPITAL</b>				
Investimentos	4.249.328,68	0,00	0,00	4.249.328,68
Inversões Financeiras	11.550,00	0,00	0,00	11.550,00
Amortização da Dívida	295.680,00	0,00	0,00	295.680,00
<b>DESPESAS CORRENTES DOS REGIMES DE PREVIDÊNCIA</b>				
Regime Geral da Previdência Social	0,00	0,00	0,00	0,00
Regime Proprio de Previdência dos Servidores	0,00	0,00	0,00	0,00
<b>SALDO FINANCEIRO A APLICAR</b>	<b>2012</b> (h)	<b>2013</b> (i) = (Ib - (IIe + II f))		<b>SALDO ATUAL</b> (j) = (IIIh + IIIi)
	0,00	0,00		0,00

  
 Alex Sandro Rodrigues de Oliveira  
 Prefeito Municipal

  
 PUBLICONT ASS. E PLA. CONTABIL S/C LTDA  
 Contador - CRC 480

  
 MARCOS SÁMIO SILVA GALDINO  
 CONTROLADOR INTERNO

  
 João Paulo Vasconcelos Cordeiro  
 SEC FINANÇAS

PREFEITURA MUNICIPAL DE SENADOR SA  
Relatório Resumido da Execução Orçamentária  
Demonstrativo da Receita e Despesa com Ações de Serviços Públicos de Saúde  
Orçamentos Fiscal e da Seguridade Social  
Período: Janeiro a Abril de 2013/Bimestre: Março e Abril

RPD - ANEXO XII (ADCT, art. 77)

R\$ 1,00

RECEITAS	PREVISÃO INICIAL	PREVISÃO ATUALIZADA	RECEITAS REALIZADAS	
			Até o Bimestre	%
<b>RECEITA DE IMPOSTOS LIQUIDA E TRANSFERÊNCIAS CONSTITUCIONAIS E LEGAIS</b>	8.166.804,00	8.166.804,00	791.652,91	9,69
Impostos	333.500,00	333.500,00	598,39	0,17
Multas, Juros de Mora e Outros Encargos dos Impostos	2.100,00	2.100,00	1.862,17	88,67
Dívida Ativa dos Impostos	0,00	0,00	0,00	0,00
Multas, Juros de Mora, Atualização Monetária e Outros Encargos da Dívida Ativa dos Impostos	0,00	0,00	0,00	0,00
Receitas de Transferências Constitucionais e Legais	7.831.204,00	7.831.204,00	789.192,35	10,07
REVENHA DE RECURSOS DO SISTEMA UNICO DE SAUDE - SUS (II)	801.000,00	801.000,00	88.084,38	10,99
REVENHA DE OPERAÇÕES DE CRÉDITO VINCULADAS A SAÚDE (III)	0,00	0,00	0,00	0,00
<b>OUTRAS RECEITAS ORÇAMENTÁRIAS</b>	0,00	0,00	0,00	0,00
EDUCAÇÃO PARA O FUNDEB	0,00	0,00	157.718,75	0,00
<b>TOTAL</b>	<b>17.134.608,00</b>	<b>17.134.608,00</b>	<b>1.513.671,45</b>	<b>8,83</b>

DESPESAS CORRENTES (Por Grupo de Natureza da Despesa)	DOTAÇÃO INICIAL	DOTAÇÃO ATUALIZADA	DESPESAS LIQUIDADAS	
			Até o Bimestre	%
<b>DESPESAS CORRENTES</b>	2.413.603,50	2.301.603,50	174.922,09	7,60
Despesas com Pessoal e Encargos Sociais	1.457.610,00	1.235.610,00	86.297,09	6,98
Juros e Encargos da Dívida	0,00	0,00	0,00	0,00
Outras Despesas Correntes	955.993,50	1.065.993,50	88.625,00	8,31
<b>DESPESAS DE CAPITAL</b>	317.625,00	217.625,00	2.260,68	1,03
Investimentos	317.625,00	217.625,00	2.260,68	1,03
Empréstimos Financeiros	0,00	0,00	0,00	0,00
Amortização da Dívida	0,00	0,00	0,00	0,00
<b>TOTAL</b>	<b>2.731.228,50</b>	<b>2.731.228,50</b>	<b>177.182,77</b>	<b>0,00</b>

DESPESAS PRÓPRIAS COM AÇÕES E SERVIÇOS PÚBLICOS DE SAÚDE	DOTAÇÃO INICIAL	DOTAÇÃO ATUALIZADA	DESPESAS LIQUIDADAS	
			Até o Bimestre	%
<b>DESPESAS COM SAÚDE (V) = (IV)</b>	2.731.228,50	2.731.228,50	177.182,77	6,48
DESPESAS COM INATIVOS E PENSIONISTAS	9.240,00	34.240,00	2.712,00	7,92
DESPESAS CUSTEADAS COM OUTROS RECURSOS DESTINADOS À SAÚDE	0,00	0,00	0,00	0,00
Resultados de Transferências do Sistema Único de Saúde	0,00	0,00	0,00	0,00
Resultados de Operações de Crédito	0,00	0,00	0,00	0,00
Outros Recursos	0,00	0,00	0,00	0,00
RESTOS A PAGAR INSCRITOS NO EXERCÍCIO SEM DISPONIBILIDADE FINANCEIRA	0,00	0,00	0,00	0,00
<b>TOTAL DAS DESPESAS PRÓPRIAS COM AÇÕES E SERVIÇOS PÚBLICOS DE SAÚDE</b>	<b>2.721.988,50</b>	<b>2.696.988,50</b>	<b>174.470,77</b>	<b>6,46</b>

CONTROLE DE RESTOS A PAGAR VINCULADOS À SAÚDE INSCRITOS EM EXERCÍCIOS ANTERIORES	RESTOS A PAGAR INSCRITOS COM DISPONIBILIDADE FINANCEIRA DE RECURSOS PRÓPRIOS VINCULADOS	
	Inscritos em Exercícios Anteriores	Cancelado em 2013 (f)
RESTOS A PAGAR DE DESPESAS PRÓPRIAS COM AÇÕES E SERVIÇOS PÚBLICOS DE SAÚDE (VII)	0,00	0,00
<b>PARTICIPAÇÃO DAS DESPESAS COM AÇÕES E SERVIÇOS PÚBLICOS DE SAÚDE NA RECEITA DE IMPOSTOS LIQUIDA E TRANSFERÊNCIAS CONSTITUCIONAIS LEGAIS - LIMITE CONSTITUCIONAL &lt;math&gt;\leq \frac{VI - VII f}{I}&lt;/math&gt;</b>	<b>0,22</b>	

DESPESAS COM SAÚDE (Por Subfunção)	DOTAÇÃO INICIAL	DOTAÇÃO ATUALIZADA	DESPESAS LIQUIDADAS	
			Até o Bimestre	%
Salários e Vantagens Fixas - Pessoal Civil	943.635,00	943.635,00	318.640,58	33,76
Contribuições Patronais	122.430,00	122.430,00	24.693,76	20,16
Outros Pessoal	7.738,50	7.738,50	1.760,00	22,74
Materiais de Consumo	277.200,00	321.200,00	164.171,71	51,11
MATERIAL LABORATORIAL	5.775,00	30.775,00	0,00	0,00



PREFEITURA MUNICIPAL DE SENADOR SA  
 Relatório Resumido da Execução Orçamentária  
 Demonstrativo da Receita e Despesa com Ações de Serviços Públicos de Saúde  
 Orçamentos Fiscal e da Seguridade Social  
 Período: Janeiro a Abril de 2013/Bimestre: Março e Abril

R\$ - ANEXO XII (ADCT art. 77)

R\$ 1,00

DESPESAS COM SAÚDE (Por Subfunção)	DOTAÇÃO INICIAL	DOTAÇÃO ATUALIZADA	DESPESAS LIQUIDADAS	
			Até o Bimestre	%
Outros Serviços de Terceiros - Pessoa Física	43.890,00	60.890,00	57.208,94	93,95
Outros Serviços de Terceiros - Pessoa Jurídica	349.965,00	350.965,00	281.519,35	80,21
Despesas de Exercícios Anteriores	11.550,00	34.550,00	8.734,09	25,27
Equipamentos e Material Permanente	46.200,00	46.200,00	9.452,80	20,46
TOTAL	1.808.383,50	1.918.383,50	866.181,23	45,15

  
 Alex Sandro Rodrigues de Oliveira  
 Prefeito Municipal

  
 PUBLICONT ASS. E PLA. CONTABIL S/C LTDA  
 Contador - CRC 480

  
 MARCOS SÂNIO SILVA GALVÃO  
 CONTROLADOR INTERNO

  
 João Paulo Vasconcelos Cordeiro  
 SEC FINANÇAS

PREFEITURA MUNICIPAL DE SENADOR SA

Relatório Resumido da Execução Orçamentária

Demonstrativo das Parcerias Público-Privadas

Orçamentos Fiscal e da Seguridade Social

Período: Janeiro a Abril de 2013/Bimestre: Março e Abril


ANEXO XIII (Lei nº 11.079, de 30.12.2004, arts. 22, 25 e 28)

R\$ 1,00

ESPECIFICAÇÃO	SALDO TOTAL EM 31 DE DEZEMBRO DO EXERCÍCIO ANTERIOR (a)	REGISTROS EFETUADOS EM 2013		SALDO TOTAL
		No Bimestre	Até o Bimestre (b)	
<b>TOTAL DE ATIVOS</b>	0,00	0,00	0,00	0,00
Direitos Futuros	0,00	0,00	0,00	0,00
Ativos Contabilizados na SPE	0,00	0,00	0,00	0,00
Contrapartida parameter Provisões de PPP	0,00	0,00	0,00	0,00
<b>TOTAL DE PASSIVOS (I)</b>	0,00	0,00	0,00	0,00
Obrigações Não Relacionadas a Serviços	0,00	0,00	0,00	0,00
Contrapartida para Ativos da SPE	0,00	0,00	0,00	0,00
Provisões de PPP	0,00	0,00	0,00	0,00
<b>GARANTIAS DE PPP (II)</b>	0,00	0,00	0,00	0,00
<b>SALDO LÍQUIDO DE PASSIVOS DE PPP (III) = (I - II)</b>	0,00	0,00	0,00	0,00
<b>PASSIVOS CONTINGENTES</b>	0,00	0,00	0,00	0,00
Obrigações Futuras	0,00	0,00	0,00	0,00
Ativos Não Provisionados	0,00	0,00	0,00	0,00
Outros Passivos Contingentes	0,00	0,00	0,00	0,00
<b>ATIVOS CONTINGENTES</b>	0,00	0,00	0,00	0,00
Serviços Futuros	0,00	0,00	0,00	0,00
Outros Ativos Contingentes	0,00	0,00	0,00	0,00

DESPESAS DE PPP	EXERCÍCIO ANTERIOR	EXERCÍCIO CORRENTE (EC)	<EC+1>	<EC+2>	<EC+3>	<EC+4>	<EC+5>	<EC+6>	<EC+7>	<EC+8>	<EC+9>
do Ente Federado	0,00	0,00	0,00	0,00	0,00	0,00	0,00	0,00	0,00	0,00	0,00
das Entidades Não-Dependentes	0,00	0,00	0,00	0,00	0,00	0,00	0,00	0,00	0,00	0,00	0,00
<b>TOTAL DAS DESPESAS</b>	0,00	0,00	0,00	0,00	0,00	0,00	0,00	0,00	0,00	0,00	0,00
<b>RECEITA CORRENTE LÍQUIDA (RCL)</b>	0,00	0,00	0,00	0,00	0,00	0,00	0,00	0,00	0,00	0,00	0,00
<b>DESPESAS / RCL (%)</b>	0,00	0,00	0,00	0,00	0,00	0,00	0,00	0,00	0,00	0,00	0,00

  
 Alex Sandro Rodrigues de Oliveira  
 Prefeito Municipal

  
 PUBLICONTÁBIL S/C LTDA  
 Contador - CRC 480

  
 MARCOS SÂMIO SILVA GALDINO  
 CONTROLADOR INTERNO

  
 João Paulo Vasconcelos Cordeiro  
 SEC FINANÇAS

PREFEITURA MUNICIPAL DE SENADOR SA  
Relatório Resumido de Execução Orçamentária  
**Demonstrativo Simplificado do Relatório Resumido da Execução Orçamentária**  
Orçamento Fiscal e da Seguridade Social  
Período: Janeiro a Abril de 2013/Bimestre: Março e Abril

LRFD - Anexo XIV (LRF, Art. 52, inciso I, alíneas "a" e "b" do inciso II e §1º)

R\$ 1,1

BALANÇO ORÇAMENTÁRIO		No Bimestre	Até o Bimestre	
<b>RECEITAS</b>				
PREVISÃO INICIAL		18.698.794,74		18.698.794,74
PREVISÃO ATUALIZADA		18.698.794,74		18.698.794,74
RECEITAS REALIZADAS		1.096.820,68		3.642.605,02
DEFICIT ORÇAMENTÁRIO		0,00		0,00
SALDOS DE EXERCÍCIOS ANTERIORES		0,00		0,00
<b>DESPESAS</b>				
DOTAÇÃO INICIAL		18.698.794,74		18.698.794,74
CRÉDITOS ADICIONAIS		0,00		0,00
DOTAÇÃO ATUALIZADA		18.698.794,74		18.698.794,74
DESPESA EMPENHADA		815.601,88		9.905.266,94
DESPESA LIQUIDADADA		1.006.206,01		4.040.894,23
SUPERÁVIT ORÇAMENTÁRIO		924.784,69		924.784,69
<b>DESPESA POR FUNÇÃO/SUBFUNÇÃO</b>		No Bimestre	Até o Bimestre	
DESPESAS EMPENHADAS		815.601,88	9.905.266,94	
DESPESAS LIQUIDADADAS		1.006.206,01	3.116.109,54	
<b>RECEITA CORRENTE LÍQUIDA - RCL</b>		Até o Bimestre		
RECEITA CORRENTE LÍQUIDA		11.995.322,07		
<b>RECEITAS E DESPESAS DOS REGIMES DE PREVIDÊNCIA</b>		No Bimestre	Até o Bimestre	
<b>Regime Geral de Previdência Social</b>				
RECEITAS PREVIDENCIÁRIAS REALIZADAS GERAL		0,00	0,00	
DESPESAS PREVIDENCIÁRIAS LIQUIDADAS GERAL		0,00	0,00	
RESULTADO PREVIDENCIÁRIO GERAL		0,00	0,00	
<b>Regime Próprio de Previdência dos Servidores</b>				
RECEITAS PREVIDENCIÁRIAS REALIZADAS RPPS		0,00	0,00	
DESPESAS PREVIDENCIÁRIAS LIQUIDADAS RPPS		0,00	0,00	
RESULTADO PREVIDENCIÁRIO RPPS		0,00	0,00	
<b>RESULTADOS NOMINAL E PRIMÁRIO</b>		Meta Fixada no AMF da LDO (a)	Resultado Apurado Até o Bimestre (b)	% em Relação à Meta (b/a)
RESULTADO NOMINAL		0,00	-32.297,64	0,00
RESULTADO PRIMÁRIO		0,00	952.025,96	0,00
<b>RESTOS A PAGAR POR PODER E MINISTÉRIO PÚBLICO</b>		Inscrição	Cancelamento Até o Bimestre	Pagamento Até o Bimestre
<b>RESTOS A PAGAR PROCESSADOS</b>				Saldo a Pagar
Poder Executivo		970.765,03	0,00	716.144,55
Poder Legislativo		0,00	0,00	0,00
<b>RESTOS A PAGAR NÃO PROCESSADOS</b>				
Poder Executivo		2.260.621,38	0,00	325.143,63
Poder Legislativo		0,00	0,00	0,00
<b>TOTAL</b>		3.231.386,41	0,00	1.041.288,18
<b>DESPESAS COM AÇÕES TÍPICAS DE MDE</b>		Valor Apurado Até o Bimestre	Limites Constitucionais Anuais	
			% Mínimo a Aplicar no Exercício	% Aplicado Até o Bimestre
Mínimo Anual de <18% / 25%> das Receitas de Impostos em		739.607,19	25,00	26,57
Mínimo Anual de 60% do FUNDEB na Remuneração do		567.116,52	60,00	178,71


PREFEITURA MUNICIPAL DE SENADOR SA  
Relatório Resumido de Execução Orçamentária  
**Demonstrativo Simplificado do Relatório Resumido da Execução Orçamentária**  
Orçamento Fiscal e da Seguridade Social  
Período: Janeiro a Abril de 2013/Bimestre: Março e Abril


RREO - Anexo XIV (LRF, Art. 52, inciso I, alíneas "a" e "b" do inciso II e §1º)

R\$ 1,00

RECEITAS DE OPERAÇÕES DE CRÉDITO E DESPESAS DE CAPITAL	Valor Apurado Até o Bimestre	Saldo Não Realizado
Receitas de Operações de Crédito	0,00	0,00
Despesa de Capital Líquida	21 402,34	4.547.105,88
RECEITA DE ALIENAÇÃO DE ATIVOS E APLICAÇÃO DOS RECURSOS	Valor Apurado Até o Bimestre	Saldo a Realizar
Receita de Capital Resultante da Alienação de Ativos	0,00	52.500,00
Aplicação dos Recursos da Alienação de Ativos	0,00	0,00
DESPESAS COM AÇÕES E SERVIÇOS PÚBLICOS DE SAÚDE	Valor Apurado Até o Bimestre	Limite Constitucional Anual
		% Mínimo a Aplicar no Exercício
		% Aplicado Até o Bimestre
Despesas Próprias com Ações e Serviços Públicos de Saúde	866.181,23	15,00
		45,15

  
Alex Sandro Rodrigues de Oliveira  
Prefeito Municipal

  
PUBLICONT ASS. E PLA. CONTABIL S/C LTDA  
Contador - CRC 480

  
MARCOS SÂMIO SILVA GALDINO  
CONTROLADOR INTERNO

  
João Paulo Vasconcelos Cordeiro  
SEC. FINANÇAS