



ESTADO DO CEARÁ  
GOVERNO MUNICIPAL DE SENADOR SÁ



---

# RELATORIO RESUMIDO DA EXECUÇÃO ORÇAMENTÁRIA – RREO

## 1º BIMESTRE DE 2013 (JANEIRO E FEVEREIRO)

Estado do Ceará  
GOVERNO MUNICIPAL DE SENADOR SÁ  
EDITAL DE PUBLICAÇÃO Nº 2013.03.28-1

O Prefeito do Município de Senador Sá - Estado do Ceará, Cidadão Alex Sandro Rodrigues de Oliveira, em pleno exercício do cargo e no uso competente de suas atribuições, notadamente as conferidas pelo Art. 28, Inciso X, da Constituição do Estado do Ceará, **RESOLVE** publicar mediante afixação nos locais de amplo acesso do público em geral no âmbito do Município de **Senador Sá/CE**, bem como na internet, através do site [www.publicont.com.br](http://www.publicont.com.br), o **RELATÓRIO RESUMIDO DA EXECUÇÃO ORÇAMENTÁRIA - RREO**, atinente ao **1º BIMESTRE** do exercício financeiro de **2013**.

**PUBLIQUE-SE, DIVULGUE-SE, CUMPRA-SE.**

**Paço do Poder Executivo Municipal de Senador Sá - Estado do Ceará.  
Em, 28 de Março de 2013.**

  
**Alex Sandro Rodrigues de Oliveira**  
Prefeito

# DECLARAÇÃO

Em cumprimento ao art. 7º da Instrução Normativa do TCM nº 03/2000, **DECLARO**, para fins de prova junto a esse Órgão de Controle Externo, que a GOVERNO MUNICIPAL DE SENADOR SÁ - CE publicou mediante afixação nos locais de amplo acesso público em geral no âmbito do Município de Senador Sá e no site [www.publicont.com.br](http://www.publicont.com.br) o **R.R.E.O. (Relatório Resumido de Execução Orçamentária)** (art. 54 da Lei Complementar nº 101/2000), referente ao **1º BIMESTRE de 2013**, conforme EDITAL DE PUBLICAÇÃO anexo.

**Senador Sá - CE, 28 de Março de 2013.**



Alex Sandro Rodrigues de Oliveira  
Prefeito

GOVERNO MUNICIPAL DE SENADOR SA  
Relatório Resumido de Execução Orçamentária

Balanco Orçamentário

Orçamento Fiscal e da Seguridade Social

Período: Janeiro a Fevereiro de 2013/Bimestre: Janeiro e Fevereiro

Recitas	Previsão Inicial	Previsão Atualizada (a)	Recitas Realizadas			Até o Bimestre (c)	% (c/a)	Saldo a Realizar (a-c)
			No Bimestre (b)	% (b/a)	% (c/a)			
Recitas (Exceto Intra-Orçamentárias) (I)	13.916.663,78	13.916.663,78	2.545.784,34	18,29	2.545.784,34	18,29	11.370.879,44	
Receita Corrente	338.500,00	338.500,00	2.287,91	0,68	2.287,91	0,68	336.212,09	
Receita Tributária	333.500,00	333.500,00	2.267,91	0,68	2.267,91	0,68	331.232,09	
Impostos	5.000,00	5.000,00	20,00	0,40	20,00	0,40	4.980,00	
Taxas	65.000,00	65.000,00	0,00	0,00	0,00	0,00	65.000,00	
Contribuições Econômicas	65.000,00	65.000,00	0,00	0,00	0,00	0,00	65.000,00	
Receita Patrimonial	12.700,00	12.700,00	2.998,71	23,61	2.998,71	23,61	9.701,29	
Receitas de Valores Mobiliários	12.700,00	12.700,00	2.998,71	23,61	2.998,71	23,61	9.701,29	
Receita de Serviços	17.500,00	17.500,00	0,00	0,00	0,00	0,00	17.500,00	
Transferências Correntes	13.468.263,78	13.468.263,78	2.539.468,12	18,86	2.539.468,12	18,86	10.928.795,66	
Transferências Intergovernamentais	12.501.213,78	12.501.213,78	2.539.468,12	20,31	2.539.468,12	20,31	9.961.745,66	
Transferências de Convênios	967.050,00	967.050,00	0,00	0,00	0,00	0,00	967.050,00	
Outras Receitas Correntes	14.700,00	14.700,00	1.029,60	7,00	1.029,60	7,00	13.670,40	
Multas e Juros de Mora	2.100,00	2.100,00	0,00	0,00	0,00	0,00	2.100,00	
Indenizações e Restituições	2.100,00	2.100,00	0,00	0,00	0,00	0,00	2.100,00	
Receitas de Capital	4.782.130,96	4.782.130,96	0,00	0,00	0,00	0,00	4.782.130,96	
Alienação de Bens	52.500,00	52.500,00	0,00	0,00	0,00	0,00	52.500,00	
Alienação de Bens Móveis	52.500,00	52.500,00	0,00	0,00	0,00	0,00	52.500,00	
Transferências de Capital	4.467.130,96	4.467.130,96	0,00	0,00	0,00	0,00	4.467.130,96	
Transferências Intergovernamentais	1.888.701,36	1.888.701,36	0,00	0,00	0,00	0,00	1.888.701,36	
Transferências de Convênios	2.578.429,60	2.578.429,60	0,00	0,00	0,00	0,00	2.578.429,60	
Outras Receitas de Capital	262.500,00	262.500,00	0,00	0,00	0,00	0,00	262.500,00	
Outras Receitas	262.500,00	262.500,00	0,00	0,00	0,00	0,00	262.500,00	
Recitas (Intra-Orçamentárias) (II)								
Subtotal das Recitas (III) = (I + II)	18.698.794,74	18.698.794,74	2.545.784,34	-----	2.545.784,34	-----	16.153.010,40	
Operações de Crédito								
Refinanciamento (IV)								
Déficit (VI)								
Total (VII) = (V + VI)	18.698.794,74	18.698.794,74	2.545.784,34	-----	2.545.784,34	-----	-	
Saldos de Exercícios Anteriores (Utilizado para Créditos Adicionais)								
Despesas								
Despesas Empenhada								
Até o Bimestre								
No Bimestre								
Despesas Liquidadas								
Até o Bimestre								
No Bimestre								
Saldo a Liquidar (f-g)								
Despesas (Exceto Intra-Orçamentárias) (VIII)	13.886.486,06	884.250,00	14.770.736,06	8.390.606,72	2.156.263,06	14,60	12.614.473,00	
DESAPAS CORRENTES								


GOVERNO MUNICIPAL DE SENADOR SÁ  
Relatório Resumido de Execução Orçamentária


**Balanco Orçamentário**

Orçamento Fiscal e da Seguridade Social

Período: Janeiro a Fevereiro de 2013/Bimestre: Janeiro e Fevereiro

RRRO - Anexo I (LRF - Art. 52, inciso I, alíneas "a" e "b" do inciso II e § 1º)	R\$ 1.00.									
PESSOAL E ENCARGOS SOCIAIS	7.010.988,56	446.000,00	7.456.968,56	4.782.983,86	4.782.983,86	1.371.714,64	1.371.714,64	18,40	6.085.253,92	
JUROS E ENCARGOS DA DÍVIDA	11.550,00	0,00	11.550,00	0,00	0,00	0,00	0,00	0,00	11.550,00	
OUTRAS DESPESAS CORRENTES	6.863.967,50	438.250,00	7.302.217,50	3.607.622,86	3.607.622,86	784.548,42	784.548,42	10,74	6.517.669,08	
DESPESAS DE CAPITAL	4.639.058,68	-884.250,00	3.754.808,68	1.180.006,55	1.180.006,55	34.947,64	34.947,64	0,93	3.719.861,04	
INVESTIMENTOS	4.331.828,68	-884.250,00	3.447.578,68	1.000.006,55	1.000.006,55	2.650,00	2.650,00	0,08	3.444.928,68	
INVERSÕES FINANCEIRAS	11.550,00	0,00	11.550,00	0,00	0,00	0,00	0,00	0,00	11.550,00	
AMORTIZAÇÃO DA DÍVIDA	295.680,00	0,00	295.680,00	180.000,00	180.000,00	32.297,64	32.297,64	10,92	263.382,36	
Reserva de Contingência	173.250,00	0,00	173.250,00	0,00	0,00	0,00	0,00	0,00	173.250,00	
Reserva de Contingência	173.250,00	0,00	173.250,00	0,00	0,00	0,00	0,00	0,00	173.250,00	
Despesas (Intra-Orçamentárias) (IX)										
Subtotal das Despesas (X) = (VIII + IX)	18.698.794,74	0,00	18.698.794,74	9.570.613,27	9.570.613,27	2.191.210,70	2.191.210,70	-----	16.507.584,04	
Amortização da Div. / Refinanciamento (XI)										
Subtotal c/ Refinanciamento (XII) = (X + XI)	18.698.794,74	0,00	18.698.794,74	9.570.613,27	9.570.613,27	2.191.210,70	2.191.210,70	-----	16.507.584,04	
Superávit (XIII)	-	-	-	-	-	-	-	-	-	
Total (XIV) = (XII + XIII)	18.698.794,74	0,00	18.698.794,74	9.570.613,27	9.570.613,27	2.191.210,70	2.191.210,70	-	-	

  
Alex Sandro Rodrigues de Oliveira  
Prefeito Municipal

  
PUBLICONT ASS. E PLA. CONTABIL S/C LTDA  
Contador - CRC 480

  
MARCOS SÁMIO SILVA GALDINO  
CONTROLADOR INTERNO

  
João Paulo Vasconcelos Cordeiro  
SEQ. FINANCAS

**Demonstrativo da Execução das Despesas por Função/Subfunção**

Orçamento Fiscal e da Seguridade Social

Período: Janeiro a Fevereiro de 2013/Bimestre: Janeiro e Fevereiro

Função/Subfunção	Dotação Inicial	Dotação Atualizada (a)	Despesas Empenhadas		Despesas Liquidadas		%	%	Saldo a Liquidar (a-b)	
			Até o Bimestre	No Bimestre	Até o Bimestre (b)	%				(b / total b)
Despesas (Exceto Intra-Orçamentárias) (I)										
Legislativa	811.000,00	811.000,00	480.948,21	81.307,17	480.948,21	81.307,17	3,71	10,03	729.692,83	
Ação Legislativa	811.000,00	811.000,00	480.948,21	81.307,17	480.948,21	81.307,17	3,71	10,03	729.692,83	
Administração	3.479.820,00	3.712.820,00	2.253.040,56	782.035,96	2.253.040,56	782.035,96	35,69	21,06	2.930.784,04	
Administração Geral	2.861.895,00	3.194.895,00	1.975.990,56	753.118,11	1.975.990,56	753.118,11	34,37	23,57	2.441.776,89	
Administração Financeira	242.550,00	242.550,00	127.050,00	18.627,27	127.050,00	18.627,27	0,85	7,68	223.922,73	
Previdência do Regime Estatutário	375.375,00	275.375,00	150.000,00	10.290,58	150.000,00	10.290,58	0,47	3,74	265.084,42	
Assistência Social	1.033.263,00	1.113.513,00	326.934,87	32.159,46	326.934,87	32.159,46	1,47	2,89	1.081.353,54	
Administração Geral	355.740,00	435.990,00	292.934,87	24.249,46	292.934,87	24.249,46	1,11	5,56	411.740,54	
Assistência ao Idoso	16.170,00	16.170,00	0,00	0,00	0,00	0,00	0,00	0,00	16.170,00	
Assistência à Criança e ao Adolescente	247.863,00	247.863,00	34.000,00	7.910,00	34.000,00	7.910,00	0,36	3,19	239.953,00	
Assistência Comunitária	413.490,00	413.490,00	0,00	0,00	0,00	0,00	0,00	0,00	413.490,00	
Saúde	2.731.228,50	2.603.228,50	1.349.053,71	351.548,93	1.349.053,71	351.548,93	16,04	13,50	2.251.679,57	
Administração Geral	1.320.973,50	1.343.973,50	878.549,69	228.700,63	878.549,69	228.700,63	10,44	17,02	1.115.272,87	
Atenção Básica	958.650,00	898.650,00	455.431,02	110.775,30	455.431,02	110.775,30	5,06	12,33	787.874,70	
Assistência Hospitalar e Ambulatorial	451.605,00	360.605,00	15.073,00	12.073,00	15.073,00	12.073,00	0,55	3,35	348.532,00	
Educação	5.820.821,36	5.669.821,36	2.796.592,37	810.063,03	2.796.592,37	810.063,03	36,97	14,29	4.859.758,33	
Administração Geral	665.511,00	665.511,00	179.121,91	44.247,75	179.121,91	44.247,75	2,02	6,65	621.263,25	
Alimentação e Nutrição	147.840,00	223.840,00	207.965,40	0,00	207.965,40	0,00	0,00	0,00	223.840,00	
Ensino Fundamental	4.251.684,56	4.124.684,56	2.283.855,06	640.165,28	2.283.855,06	640.165,28	29,22	15,52	3.484.519,28	
Ensino Médio	34.650,00	34.650,00	0,00	0,00	0,00	0,00	0,00	0,00	34.650,00	
Educação Infantil	486.670,80	386.670,80	0,00	0,00	0,00	0,00	0,00	0,00	386.670,80	
Educação de Jovens e Adultos	43.890,00	43.890,00	0,00	0,00	0,00	0,00	0,00	0,00	43.890,00	
Difusão Cultural	190.575,00	190.575,00	125.650,00	125.650,00	125.650,00	125.650,00	5,73	65,93	64.925,00	
Urbanismo	2.536.144,38	2.801.894,38	2.084.688,55	83.127,22	2.084.688,55	83.127,22	3,79	2,97	2.718.767,16	
Infra-Estrutura Urbana	369.600,00	369.600,00	105.174,74	0,00	105.174,74	0,00	0,00	0,00	369.600,00	
Serviços Urbanos	1.153.036,50	1.418.786,50	1.087.332,00	83.127,22	1.087.332,00	83.127,22	3,79	5,86	1.335.659,28	
Turismo	1.013.507,88	1.013.507,88	892.181,81	0,00	892.181,81	0,00	0,00	0,00	1.013.507,88	
Habitação	291.060,00	91.060,00	0,00	0,00	0,00	0,00	0,00	0,00	91.060,00	
Habitação Urbana	291.060,00	91.060,00	0,00	0,00	0,00	0,00	0,00	0,00	91.060,00	
Saneamento	231.000,00	131.000,00	0,00	0,00	0,00	0,00	0,00	0,00	131.000,00	
Saneamento Básico Urbano	231.000,00	131.000,00	0,00	0,00	0,00	0,00	0,00	0,00	131.000,00	
Agricultura	451.605,00	451.605,00	67.185,00	11.421,29	67.185,00	11.421,29	0,52	2,53	440.183,71	
Administração Geral	130.515,00	130.515,00	67.185,00	11.421,29	67.185,00	11.421,29	0,52	8,75	119.093,71	
Irrigação	321.090,00	321.090,00	0,00	0,00	0,00	0,00	0,00	0,00	321.090,00	
Energia	92.400,00	92.400,00	0,00	0,00	0,00	0,00	0,00	0,00	92.400,00	
Energia Elétrica	92.400,00	92.400,00	0,00	0,00	0,00	0,00	0,00	0,00	92.400,00	
Transporte	479.325,00	479.325,00	0,00	0,00	0,00	0,00	0,00	0,00	479.325,00	


GOVERNO MUNICIPAL DE SENADOR SÁ  
Relatório Resumido de Execução Orçamentária

**Demonstrativo da Execução das Despesas por Função/Subfunção**


Orçamento Fiscal e da Seguridade Social

Período: Janeiro a Fevereiro de 2013/Bimestre: Janeiro e Fevereiro

	479.325,00	403.672,50	138.022,50	265.650,00	243.705,00	243.705,00	173.250,00	173.250,00	479.325,00	403.672,50	138.022,50	265.650,00	243.705,00	243.705,00	173.250,00	173.250,00	RS.1,00	
Transporte Rodoviário									0,00	0,00	0,00	0,00	0,00	0,00	0,00	0,00	0,00	479.325,00
Desporto e Lazer									0,00	0,33	0,33	0,00	0,00	0,00	0,00	0,00	0,00	396.422,50
Administração Geral									0,00	0,33	0,33	0,00	0,00	0,00	0,00	0,00	0,00	130.772,50
Desporto Comunitário									0,00	0,00	0,00	0,00	0,00	0,00	0,00	0,00	0,00	265.650,00
Encargos Especiais									0,00	1,47	1,47	0,00	0,00	0,00	0,00	0,00	0,00	211.407,36
Serviço da Dívida Interna									0,00	1,47	1,47	0,00	0,00	0,00	0,00	0,00	0,00	211.407,36
Reserva de Contingência									0,00	0,00	0,00	0,00	0,00	0,00	0,00	0,00	0,00	173.250,00
Reserva de Contingência									0,00	0,00	0,00	0,00	0,00	0,00	0,00	0,00	0,00	173.250,00
<b>Despesas (Intra-Orçamentárias) (II)</b>									0,00	0,00	0,00	0,00	0,00	0,00	0,00	0,00	0,00	
Total (III) = (I + II)	18.778.294,74	18.778.294,74	9.570.613,27	9.570.613,27	2.191.210,70	2.191.210,70	2.191.210,70	2.191.210,70	2.191.210,70	2.191.210,70	2.191.210,70	2.191.210,70	2.191.210,70	2.191.210,70	2.191.210,70	2.191.210,70	0,00	16.587.084,04

  
Alex Sandro Rodrigues de Oliveira  
Prefeito Municipal

PUBLICONT ASS. E PLÁ/CONTABIL S/C LTDA  
Contador - CRC 480

  
MARCOS SÁMIO SILVA GALDINO  
CONTROLMADOR INTERNO

João Paulo Vasconcelos Cordeiro  
SEC. FINANÇAS

**GOVERNO MUNICIPAL DE SENADOR SA**  
**Relatório Resumido de Execução Orçamentária**  
**Demonstrativo da Receita Corrente Líquida**  
**Orçamento Fiscal e da Seguridade Social**

Período: Janeiro a Fevereiro de 2013/Bimestre: Janeiro e Fevereiro


Especificação	Evolução da Receita Realizada nos Últimos 12 Meses												Total (Últimos 12 Meses)	Previsão Atualizada do Exercício
	Março/2012	Abril/2012	Maió/2012	Junho/2012	Julho/2012	Agosto/2012	Setembro/2012	Outubro/2012	Novembro/2012	Dezembro/2012	Janeiro/2013	Fevereiro/2013		
cc (I)	969.281,53	922.420,86	1.245.728,79	900.480,78	848.517,11	945.413,24	878.824,59	1.008.756,35	1.022.558,42	1.502.437,77	1.285.892,48	1.658.181,07	13.188.492,99	15.416.204,58
Receita Tributária	19.735,87	584,97	26.079,86	6.611,57	1.733,80	11.846,72	22.679,64	95.545,84	724,62	35.792,26	330,97	1.956,94	223.623,06	338.500,00
IPTU	6.709,46	0,00	0,00	0,00	0,00	0,00	0,00	0,00	0,00	0,00	0,00	0,00	6.709,46	6.000,00
IRRF	7.870,65	0,00	17.413,79	2.679,99	0,00	616,75	20.205,58	65.655,00	0,00	17.558,21	0,00	0,00	131.999,97	170.000,00
ITBI	0,00	0,00	0,00	0,00	0,00	0,00	0,00	0,00	0,00	0,00	0,00	5,16	5,16	2.500,00
ISS	5.155,76	584,97	8.666,07	3.931,58	1.733,80	11.229,97	2.474,06	29.890,84	724,62	18.234,05	310,97	1.951,78	84.888,47	155.000,00
Outras Taxas pelo Exercício do F	0,00	0,00	0,00	0,00	0,00	0,00	0,00	0,00	0,00	0,00	20,00	0,00	20,00	2.500,00
Receitas de Contribuições	0,00	0,00	4.326,01	0,00	0,00	13.799,75	4.766,97	4.766,97	4.982,12	4.867,26	0,00	0,00	32.742,11	65.000,00
Contribuição para o Custeio do S	0,00	0,00	4.326,01	0,00	0,00	13.799,75	4.766,97	4.766,97	4.982,12	4.867,26	0,00	0,00	32.742,11	65.000,00
Receita Patrimonial	1.846,81	2.197,50	2.213,84	2.804,93	1.809,52	2.230,94	883,06	1.472,87	1.021,02	1.697,70	1.403,78	1.594,93	21.176,90	12.700,00
REM. REND. FUNDEB	486,75	347,91	302,08	268,40	265,23	203,96	119,32	227,28	122,98	178,12	125,55	419,90	3.067,48	2.000,00
REM. REND. FMS	751,88	1.108,20	764,34	550,61	254,86	587,08	-50,74	204,77	141,42	256,05	266,53	274,31	4.957,53	2.500,00
REM. REND. FME	41,54	105,30	210,91	101,69	88,90	679,46	31,85	30,28	464,11	489,15	474,14	210,86	2.991,64	1.200,00
REM. RED. FIMAS	446,58	395,78	409,16	990,87	379,42	536,52	190,66	150,41	86,46	208,87	242,91	4.248,50	2.000,00	2.000,00
REM. REND. REC. VINC	11,84	9,95	9,95	0,00	469,23	154,50	548,35	696,66	128,20	165,04	86,80	211,52	2.492,04	2.500,00
REM. REND. NÃO VINCUL	108,22	230,36	517,40	893,36	351,88	69,42	43,62	163,47	77,85	400,47	207,85	365,81	3.419,71	2.500,00
Receita Agropecuária	0,00	0,00	0,00	0,00	0,00	0,00	0,00	0,00	0,00	0,00	0,00	0,00	0,00	0,00
Receita Indus.rial	0,00	0,00	0,00	0,00	0,00	0,00	0,00	0,00	0,00	0,00	0,00	0,00	0,00	0,00
Receita de Serviços	0,00	0,00	0,00	0,00	0,00	0,00	0,00	0,00	0,00	0,00	0,00	0,00	0,00	17.500,00
Transferências Correntes	947.698,85	919.381,35	1.213.109,08	877.199,28	844.973,79	917.269,81	855.261,89	906.970,67	1.013.705,94	1.460.080,55	1.284.157,73	1.653.599,60	12.893.408,54	14.967.804,58
FPM	340.679,81	429.368,31	480.218,05	409.793,57	306.020,13	337.686,81	295.471,57	313.655,79	423.957,32	741.689,37	552.558,94	743.408,95	5.374.508,62	5.986.104,00
ITR	5,01	0,00	0,00	39,61	144,77	92,80	157,96	311,40	75,87	4,88	44,06	0,00	876,36	2.000,00
Conta-parte Royalties - Compensa	932,03	944,06	1.610,13	0,00	675,40	703,67	1.267,90	711,17	0,00	659,95	729,85	1.568,52	9.792,48	25.000,00
FEP - PETROLEO	7.879,46	9.184,11	8.010,21	7.613,88	8.055,79	6.996,33	7.229,09	7.736,05	7.125,98	7.900,93	7.752,78	8.219,47	93.704,08	55.000,00
PBFI	9.000,00	4.500,00	4.500,00	4.500,00	4.500,00	4.500,00	4.500,00	4.700,00	5.529,60	4.540,00	4.500,00	0,00	55.269,60	53.000,00
PETI	2.500,00	5.000,00	0,00	5.000,00	2.500,00	2.500,00	0,00	5.000,00	0,00	5.000,00	2.500,00	4.500,00	34.500,00	54.600,00
IGD	6.448,55	3.242,49	0,00	3.242,49	12.973,11	4.248,01	1.243,38	4.136,21	5.752,02	5.391,74	3.452,92	4.170,92	54.301,84	4.000,00
SALARIO EDUCACAO	12.186,88	11.895,08	12.010,47	11.948,69	12.583,97	12.486,71	12.669,56	12.848,22	12.942,05	13.307,12	14.125,55	22.926,44	161.930,74	115.000,00
Transferências Diretas do FNDE	0,00	0,00	0,00	0,00	0,00	0,00	0,00	0,00	29,65	5.133,00	0,00	0,00	5.162,65	17.000,00
Transferências Diretas do FNDE	12.924,00	25.848,00	0,00	12.924,00	15.480,00	15.480,00	15.480,00	15.480,00	15.480,00	15.480,00	0,00	0,00	144.576,00	115.000,00
Transferências Diretas do FNDE	0,00	11.963,20	5.981,60	0,00	5.981,60	5.981,60	5.981,60	5.981,60	5.981,60	5.981,53	0,00	0,00	53.834,33	43.000,00
ICMS LEI 87/96	553,10	553,10	553,10	553,10	553,10	553,10	0,00	1.106,20	553,10	553,10	0,00	0,00	5.531,00	9.000,00
I.C.M.S	139.165,61	70.010,42	166.944,25	119.143,45	126.408,25	124.512,27	130.214,43	134.882,03	133.446,49	139.835,03	330.684,29	340.676,22	1.955.922,74	1.459.600,00
IPVA	4.569,95	3.961,44	3.440,77	1.337,90	1.590,17	1.542,00	892,23	286,92	211,86	373,65	4.456,34	16.855,84	39.519,07	20.000,00
ipi	661,49	701,88	702,41	487,45	454,58	502,45	508,13	491,11	497,18	570,90	1.559,32	1.197,37	8.334,27	11.000,00
CIDE	0,00	3.645,87	0,00	0,00	4.002,84	0,00	0,00	0,00	0,00	0,00	21,69	0,00	8.381,36	5.250,00
ANP - ROYALTIES	1.830,12	0,00	1.672,38	1.334,14	1.380,46	1.240,97	1.354,62	1.559,46	1.479,14	1.732,28	1.842,91	2.477,83	17.904,31	4.725,00
Outras Transferências dos Estad	0,00	0,00	13.865,00	0,00	0,00	13.865,00	0,00	13.863,85	0,00	0,00	0,00	0,00	41.593,85	57.750,00
FUNDEB	248.655,50	218.281,05	316.360,91	243.540,80	216.170,53	224.270,59	215.001,61	225.853,21	258.546,51	274.803,48	286.880,54	336.488,33	3.064.853,06	3.606.866,60




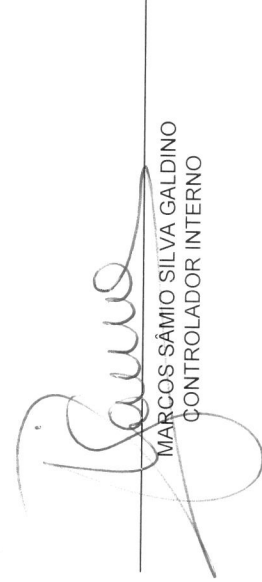
GOVERNO MUNICIPAL DE SENADOR SÁ  
Relatório Resumido de Execução Orçamentária  
**Demonstrativo da Receita Corrente Líquida**  
Orçamento Fiscal e da Seguridade Social

Período: Janeiro a Fevereiro de 2013/Bimestre: Janeiro e Fevereiro

	67.641.51	67.641.51	135.283.02	0,00	67.641.51	84.176.10	84.176.10	84.176.10	165.978.52	2.151,60	110.708,98	937.216,46	RS. 1.00
COMPLEM. FUNDEB	67.641.51	67.641.51	135.283.02	0,00	67.641.51	84.176.10	84.176.10	84.176.10	165.978.52	2.151,60	110.708,98	937.216,46	878.335,78
Outras Receitas Correntes	0,00	257,04	0,00	13.865,00	0,00	2.124,72	0,00	2.124,72	0,00	0,00	1.029,60	17.542,38	14.700,00
Multas Aplicadas pelos Tribunais	0,00	0,00	0,00	0,00	0,00	0,00	0,00	0,00	0,00	0,00	0,00	266,02	2.100,00
Outras Restituições	0,00	257,04	0,00	0,00	0,00	0,00	0,00	0,00	0,00	0,00	0,00	257,04	2.100,00
OUTRAS RECEITAS	0,00	0,00	0,00	13.865,00	0,00	2.124,72	0,00	2.124,72	0,00	0,00	1.029,60	17.019,32	10.500,00
Receitas de Capital (I)	0,00	0,00	57.170,00	0,00	227.233,41	60.040,50	33.233,23	33.233,23	0,00	0,00	0,00	377.677,14	4.782.130,96
Operações de Crédito	0,00	0,00	0,00	0,00	0,00	0,00	0,00	0,00	0,00	0,00	0,00	0,00	0,00
Alienação de Bens	0,00	0,00	0,00	0,00	0,00	0,00	0,00	0,00	0,00	0,00	0,00	0,00	52.500,00
Amortização de Empréstimos	0,00	0,00	0,00	0,00	0,00	0,00	0,00	0,00	0,00	0,00	0,00	0,00	0,00
Transferências de Capital	0,00	0,00	57.170,00	0,00	227.233,41	60.040,50	33.233,23	33.233,23	0,00	0,00	0,00	377.677,14	4.467.130,96
Outras Receitas de Capital	0,00	0,00	0,00	0,00	0,00	0,00	0,00	0,00	0,00	0,00	0,00	0,00	262.500,00
aaaaaaaaa (I)	0,00	0,00	0,00	0,00	0,00	0,00	0,00	0,00	0,00	0,00	0,00	0,00	0,00
Receitas Correntes I (I)	0,00	0,00	0,00	0,00	0,00	0,00	0,00	0,00	0,00	0,00	0,00	0,00	0,00
Receitas de Contribu	0,00	0,00	0,00	0,00	0,00	0,00	0,00	0,00	0,00	0,00	0,00	0,00	0,00
RCIO (I)	0,00	0,00	0,00	0,00	0,00	0,00	0,00	0,00	0,00	0,00	0,00	0,00	0,00
DED. REC. CORRENTE	0,00	0,00	0,00	0,00	0,00	0,00	0,00	0,00	0,00	0,00	0,00	0,00	-1.499.540,80
Dedução de Receitas (II)	0,00	0,00	0,00	0,00	0,00	0,00	0,00	0,00	0,00	0,00	0,00	398.289,21	1.499.540,80
Dedução FUNDEB	0,00	0,00	0,00	0,00	0,00	0,00	0,00	0,00	0,00	0,00	0,00	398.289,21	0,00
Receita Corrente Líquida (III)=(I-II)	969.281,53	922.420,86	1.245.728,79	900.480,78	848.517,11	878.824,59	1.008.756,35	1.022.558,42	1.502.437,77	1.108.030,91	1.437.753,43	12.790.203,78	13.915.663,78

  
Alex Sandro Rodrigues de Oliveira  
Prefeito Municipal

  
PUBLICONT ASS. E RJA CONTABIL S/C LTDA  
Contador CRC 480

  
MARCOS SÁMIO SILVA GALDINO  
CONTROLADOR INTERNO

  
João Paulo Vasconcelos Cordeiro  
SEC. FINANÇAS

GOVERNO MUNICIPAL DE SENADOR SÁ  
Relatório Resumido de Execução Orçamentária

**Demonstrativo das Receitas e Despesas Previdenciárias do Regime Próprio de Previdência dos Servidores**

Orçamento da Seguridade Social

Período: Janeiro a Fevereiro de 2013/Bimestre: Janeiro e Fevereiro

RREO - Anexo V (LRF, Art. 53, inciso II)

R\$ 1,00

Receitas	Previsão Inicial	Previsão Atualizada	Receitas Realizadas		Até o Bimestre 2012
			No Bimestre	Até o Bimestre 2013	
Receitas Previdenciárias (Exceto Intra-Orçamentárias) (I)					
(-) Deduções da Receita					
Receitas Previdenciárias (Intra-Orçamentárias) (II)	0,00	0,00	0,00	0,00	0,00
Receitas Intra-Orçamentárias	0,00	0,00	0,00	0,00	0,00
<b>Total das Receitas Previdenciárias - RPPS (III) = (I + II)</b>					
Despesas					
Despesas	Dotação Inicial	Dotação Atualizada	Despesas Liquidadas		Até o Bimestre 2012
			No Bimestre	Até o Bimestre 2013	
Despesas Previdenciárias (Exceto Intra-Orçamentárias) (IV)					
Despesas Previdenciárias (Intra-Orçamentárias) (V)	0,00	0,00	0,00	0,00	0,00
Despesas Intra-Orçamentárias	0,00	0,00	0,00	0,00	0,00
<b>Total das Despesas Previdenciárias - RPPS (VI) = (IV + V)</b>					
<b>Resultado Previdenciário - RPPS (VII) = (III - IV)</b>	0,00	0,00	0,00	0,00	0,00
Aportes de Recursos para o Regime Próprio de Previdência do Servidor					
Aportes	Previsão Inicial	Previsão Atualizada	Receitas Realizadas		Até o Bimestre 2012
			No Bimestre	Até o Bimestre 2013	
	---	---	---	---	---
Reserva Orçamentária do RPPS					
Valor					
Previsão Orçamentária					
0,00					
Bens e Direitos do RPPS					
Bens e Direitos	Janeiro	Período de Referência			
		2013	2012		
Caixa	0,00	0,00	0,00	0,00	0,00
Banco	0,00	0,00	0,00	0,00	0,00
Investimentos	---	---	---	---	---
Outros Bens e Direitos	---	---	---	---	---
Receitas Intra-Orçamentárias					
Receitas	Previsão Inicial	Previsão Atualizada	Receitas Realizadas		Até o Bimestre 2012
			No Bimestre	Até o Bimestre 2013	


GOVERNO MUNICIPAL DE SENADOR SÁ  
Relatório Resumido de Execução Orçamentária  
**Demonstrativo das Receitas e Despesas Previdenciárias do Regime Próprio de Previdência dos Servidores**  
Orçamento da Seguridade Social

Período: Janeiro a Fevereiro de 2013/Bimestre: Janeiro e Fevereiro


RREO - Anexo V (LRF - Art. 53, inciso II)


(-) Deduções da Receita			R\$ 1,00
Total das Receitas Previdenciárias Intra-Orçamentárias	0,00	0,00	0,00

Despesas Intra-Orçamentárias	Dotação		Despesas Liquidadas		
	Inicial	Atualizada	Até o Bimestre 2013	Até o Bimestre 2012	
Total das Despesas Previdenciárias Intra-Orçamentárias	0,00	0,00	0,00	0,00	0,00

  
Alex Sandro Rodrigues de Oliveira  
Prefeito Municipal

  
PUBLICONT ASS. E PLA. CONTABIL S/C LTDA  
Contador - CRC/480

  
MARCOS SAMIO SILVA GALDINO  
CONTROLADOR INTERNO

  
João Paulo Vasconcelos Cordeiro  
SEC. FINANÇAS

GOVERNO MUNICIPAL DE SENADOR Sá  
Relatório Resumido de Execução Orçamentária

**Demonstrativo do Resultado Nominal**

Orçamento Fiscal e da Seguridade Social

Período: Janeiro a Fevereiro / Bimestre: Janeiro a Fevereiro de 2013

RREO - Anexo VI (LRF, Art. 53, inciso III)

R\$ 1.00

DÍVIDA FISCAL LÍQUIDA	SALDO		
	Em 31/Dez/2012 (a)	Em 31/Dez/2012 (b)	Em Fevereiro (c)
DÍVIDA CONSOLIDADA (I)	1.069.311,01	1.069.311,01	1.037.013,37
DEDUÇÕES (II)			
Disponibilidade de Caixa Bruta	735.484,18	735.484,18	855.986,24
Demais Haveres Financeiros			
(-) Restos a Pagar Processados (Exceto Precatórios)	0,00	0,00	-591.285,04
DÍVIDA CONSOLIDADA LÍQUIDA (III) = (I - II)	333.826,83	333.826,83	-410.257,91
RECEITAS DE PRIVATIZAÇÕES (IV)			
PASSIVOS RECONHECIDOS (V)			
DÍVIDA FISCAL LÍQUIDA (VI) = (III + IV - V)	333.826,83	333.826,83	-410.257,91

RESULTADO NOMINAL	PERÍODO DE REFERÊNCIA	
	No Bimestre (c-b)	Até o Bimestre (c-a)
DÍVIDA CONSOLIDADA (I)	-744.084,74	-744.084,74

DISCRIMINAÇÃO DA META FISCAL	VALOR CORRENTE
META DE RESULTADO NOMINAL FIXADA NO ANEXO DE METAS FISCAIS DA LDO PARA O EXERCÍCIO DE REFERÊNCIA	0,00

REGIME PREVIDENCIÁRIO

DÍVIDA FISCAL LÍQUIDA PREVIDENCIÁRIA	SALDO		
	Em 31/Dez/2012	Em 31/Dez/2012	Em Fevereiro
DÍVIDA CONSOLIDADA PREVIDENCIÁRIA (VII)	0,00	0,00	0,00
Passivo Atuarial			
Demais Dívidas			
DEDUÇÕES (II)			
Disponibilidade de Caixa Bruta	0,00	0,00	0,00
Investimentos			
Demais Haveres Financeiros			
(-) Restos a Pagar Processados	0,00	0,00	0,00
DÍVIDA CONSOLIDADA LÍQUIDA (VIII)	0,00	0,00	0,00
PREVIDENCIÁRIA (IX) = (VII - VIII)	0,00	0,00	0,00
PASSIVOS RECONHECIDOS (X)			
DÍVIDA FISCAL LÍQUIDA PREVIDENCIÁRIA (XI)=(IX-X)	0,00	0,00	0,00

GOVERNO MUNICIPAL DE SENADOR SÁ  
Relatório Resumido de Execução Orçamentária


**Demonstrativo do Resultado Nominal**

Orçamento Fiscal e da Seguridade Social

Período: Janeiro a Fevereiro / Bimestre: Janeiro a Fevereiro de 2013

RREO - Anexo VI (LRF - Art. 53, inciso III)

R\$ 1,00



---

Alex Sandro Rodrigues de Oliveira  
Prefeito Municipal



---

PUBLICONT ASS. E PLA. CONTABIL S/C LTDA  
Contador - CRC 480



---

MARCOS SÂMIO SILVA GALDINO  
CONTROLADOR INTERNO



---

João Paulo Vasconcelos Cordeiro  
SEC. FINANÇAS

GOVERNO MUNICIPAL DE SENADOR Sá  
Relatório Resumido de Execução Orçamentária

**Demonstrativo do Resultado Primário**

Orçamento Fiscal e da Seguridade Social

Período: Janeiro a Fevereiro de 2013/Bimestre: Janeiro e Fevereiro

RREO - Anexo VII (LRF, Art. 53, inciso III)

R\$ 1,00

Receitas	Previsão Atualizada	Receitas Realizadas		
		No Bimestre	Até Bimestre 2013	Até Bimestre 2012
Receitas Primárias Correntes (I)	13.906.163,78	2.542.785,63	2.542.785,63	2.120.457,54
Receitas Tributárias	338.500,00	2.287,91	2.287,91	7.914,00
Receitas de Contribuições	65.000,00	0,00	0,00	8.950,39
Receitas Previdenciárias	0,00	0,00	0,00	0,00
Outras Receitas de Contribuições	65.000,00	0,00	0,00	8.950,39
Receita Patrimonial Líquida	0,00	0,00	0,00	0,00
Receita Patrimonial	12.700,00	2.998,71	2.998,71	5.950,22
(-) Aplicações Financeiras	(12.700,00)	(2.998,71)	(2.998,71)	(5.950,22)
Receita de Serviços	17.500,00	0,00	0,00	0,00
Transferências Correntes	13.470.463,78	2.539.468,12	2.539.468,12	2.100.823,36
Convênios	967.050,00	0,00	0,00	0,00
Outras Transferências Correntes	14.000.754,58	2.937.757,33	2.937.757,33	2.100.823,36
Demais Receitas Correntes	14.700,00	1.029,60	1.029,60	2.769,79
Dívida Ativa	0,00	0,00	0,00	0,00
Diversas Receitas Correntes	14.700,00	1.029,60	1.029,60	2.769,79
Receitas de Capital (II)	4.519.630,96	0,00	0,00	0,00
Operações de Crédito (III)	0,00	0,00	0,00	0,00
Amortização de Empréstimos (IV)	0,00	0,00	0,00	0,00
Alienação de Bens (V)	52.500,00	0,00	0,00	0,00
Transferências de Capital	4.467.130,96	0,00	0,00	0,00
Convênios	2.578.429,60	0,00	0,00	0,00
Outras Transferências de Capital	1.888.701,36	0,00	0,00	0,00
Outras Receitas de Capital	0,00	0,00	0,00	0,00
Receitas Primárias de Capital (VI) = (II - III - IV - V)	4.467.130,96	0,00	0,00	0,00
Receita Primária Total (VII) = (I + VI)	18.373.294,74	2.542.785,63	2.542.785,63	2.120.457,54

Despesas	Dotação Atualizada	Despesas Liquidadas		
		No Bimestre	Até Bimestre 2013	Até Bimestre 2012
Despesas Correntes (VIII)	14.847.736,06	2.156.263,06	2.156.263,06	1.632.034,55
Pessoal e Encargos Sociais	7.513.968,56	1.371.714,64	1.371.714,64	1.165.196,27
Juros e Encargos da Dívida (IX)	11.550,00	0,00	0,00	0,00
Outras Despesas Correntes	7.322.217,50	784.548,42	784.548,42	466.838,28
Despesas Primárias Correntes (X) = (VIII - IX)	14.836.186,06	2.156.263,06	2.156.263,06	1.632.034,55
Despesas Capital (XI)	3.757.308,68	34.947,64	34.947,64	129.077,75
Investimentos	3.450.078,68	2.650,00	2.650,00	100.301,93
Inversões Financeiras	11.550,00	0,00	0,00	0,00
Concessão de Empréstimos (XII)	0,00	0,00	0,00	0,00
Aquisição de Título de Capital já Integralizado (XIII)	0,00	0,00	0,00	0,00
Demais Inversões Financeiras	11.550,00	0,00	0,00	0,00
Amortização da Dívida (XIV)	295.680,00	32.297,64	32.297,64	28.775,82
Despesas Primárias de Capital (XV) = (XI - XII - XIII - XIV)	3.461.628,68	2.650,00	2.650,00	100.301,93
Reserva de Contingência (XVI)	173.250,00	---	---	---
Reserva do RPPS (XVII)	0,00	---	---	---
Despesa Primária Total (XVIII) = (X + XV + XVI + XVII)	18.471.064,74	2.158.913,06	2.158.913,06	1.732.336,48
Resultado Primário (XIX) = (VII - XVIII)	-97.770,00	383.872,57	383.872,57	388.121,06
Saldo de Exercício Anteriores	---	---	---	---

Discriminação da Meta Fiscal	Valor Corrente
Meta de Resultado Primário Fixada no Anexo de Metas Fiscais da LDO para o Exercício de Referência	0,00

GOVERNO MUNICIPAL DE SENADOR SÁ  
Relatório Resumido de Execução Orçamentária  
**Demonstrativo do Resultado Primário**  
Orçamento Fiscal e da Seguridade Social  
Período: Janeiro a Fevereiro de 2013/Bimestre: Janeiro e Fevereiro


RREO - Anexo VII (LRF, Art. 53, inciso III)

R\$ 1.00



---

Alex Sandro Rodrigues de Oliveira  
Prefeito Municipal




---

PUBLICONT ASS. E PLA. CONTABIL S/C LTDA  
Contador - CRC 480



---

MARCOS SÂMIO SILVA GALVÃO  
CONTROLADOR INTERNO



---

João Paulo Vasconcelos Cordeiro  
SEC. FINANÇAS

## Restos a Pagar por Poder e Órgão

## Orçamento Fiscal e da Seguridade Social

Período: Janeiro a Fevereiro de 2013/Bimestre: Janeiro e Fevereiro

REQ - Anexo IX (LRF, Art. 52, inciso I, alíneas "a" e "b" do inciso II e §1º)  
RREO - Anexo IX (LRF, art. 53, inciso V)

R\$ 1,00


PODER/ÓRGÃO	RESTOS A PAGAR PROCESSADOS						RESTOS A PAGAR NÃO PROCESSADOS						
	Inscritos			Pagos	Cancelados	A Pagar	Inscritos		Pagos	Cancelados	A Pagar		
	Em Exercícios Anteriores	Em 31 de Dezembro de 2012	CANCELADOS				Em Exercícios Anteriores	Em 31 de Dezembro de 2012					
<b>EXECUTIVO</b>													
<b>RESTOS A PAGAR (EXCETO INTRA-ORÇAMENTÁRIOS) (I)</b>													
FUNDO MUNICIPAL DE HABITAÇÃO DE INTERESSE SOCIAL	0,00	0,00	0,00	0,00	0,00	0,00	0,00	0,00	0,00	0,00	0,00	0,00	0,00
PROCURADORIA GERAL DO MUNICIPIO	0,00	0,00	0,00	0,00	0,00	0,00	0,00	0,00	0,00	0,00	0,00	0,00	0,00
GABINETE DO PREFEITO	0,00	44.018,26	34.414,81	9.603,45	0,00	0,00	0,00	7.100,05	0,00	0,00	7.100,05	0,00	7.100,05
FUNDO B	0,00	193.838,31	102.271,75	91.586,56	0,00	0,00	0,00	455.748,81	0,00	0,00	269.748,81	0,00	269.748,81
FUNDO MUNICIPAL DE SAUDE	0,00	291.539,52	234.817,58	56.721,94	0,00	0,00	0,00	129.560,92	0,00	0,00	23.496,21	0,00	106.064,71
RESERVA DE CONTINGENCIA	0,00	0,00	0,00	0,00	0,00	0,00	0,00	0,00	0,00	0,00	0,00	0,00	0,00
SECRETARIA DE DES. DE ADMINISTRACAO E FINANÇAS	0,00	87.952,63	66.163,37	21.789,26	0,00	0,00	0,00	21.471,47	0,00	0,00	4.687,92	0,00	16.783,55
FUNDO MUNICIPAL DE EDUCACAO	0,00	279.565,76	147.709,05	131.856,71	0,00	0,00	0,00	936.661,58	0,00	0,00	3.605,64	0,00	933.055,94
SEC DE DES. DA INFRA-EST.OBRAS, URB. TRANSPORTE E INDUSTRIA	0,00	45.721,78	42.921,45	2.800,33	0,00	0,00	0,00	702.587,59	0,00	0,00	53.459,30	0,00	649.128,29
FUNDO MUNICIPAL DE ASSISTENCIA SOCIAL	0,00	20.320,63	8.948,99	11.371,64	0,00	0,00	0,00	3.932,71	0,00	0,00	3.250,36	0,00	682,35
FUNDO MUNIC DOS DIR. DA CRIANCA E DO ADOLESCENTE	0,00	0,00	0,00	0,00	0,00	0,00	0,00	0,00	0,00	0,00	0,00	0,00	0,00
SECRETARIA DE DES. DA AGRIC. REC.HIDRICOS E ABASTECIMENTO	0,00	7.232,92	4.487,92	2.745,00	0,00	0,00	0,00	3.932,71	0,00	0,00	0,00	0,00	3.932,71
SEC. DE DES. DA JUVENTUDE, ESPORTE, MEIO AMB E TURISMO	0,00	575,22	500,00	75,22	0,00	0,00	0,00	0,00	0,00	0,00	0,00	0,00	0,00
<b>LEGISLATIVO</b>													
CAMARA MUNICIPAL DE SENADOR SA	0,00	0,00	0,00	0,00	0,00	0,00	0,00	0,00	0,00	0,00	0,00	0,00	0,00
<b>RESTOS A PAGAR (INTRA-ORÇAMENTÁRIOS) (II)</b>													
<b>TOTAL (III) = (I + II)</b>	<b>0,00</b>	<b>970.765,03</b>	<b>642.234,92</b>	<b>328.530,11</b>	<b>0,00</b>	<b>0,00</b>	<b>0,00</b>	<b>2.260.621,38</b>	<b>0,00</b>	<b>0,00</b>	<b>274.499,43</b>	<b>0,00</b>	<b>1.986.121,95</b>



Orçamento Fiscal e da Seguridade Social


Período: Janeiro a Fevereiro de 2013/Bimestre: Janeiro e Fevereiro

REO - Anexo IX (LRF, Art. 52, inciso I, alíneas "a" e "b" do inciso II e §1º)




---

Alex Sandro Rodrigues de Oliveira  
Prefeito Municipal



---

MARCOS SÂNIO-SILVA GALDINO  
CONTROLADOR INTERNO



---

PUBLICONT ASS. E. PLA. CONTABIL S/C LTDA  
Contador - CRC 480



---

João Paulo Vasconcelos Cordeiro  
SEC. FINANCAS

GOVERNO MUNICIPAL DE SENADOR SÁ  
Relatório Resumido da Execução Orçamentária

**Demonstrativo das Receitas e Despesas com Manutenção e Desenvolvimento do Ensino - MDE**

Orçamentos Fiscal e da Seguridade Social

Período: Janeiro a Fevereiro de 2013/Bimestre: Janeiro e Fevereiro

REF: ANEXO X (LDB art. 72)

R\$ 1,00

<b>RECEITAS DO ENSINO</b>					
RECEITA RESULTANTE DE IMPOSTOS (caput do art. 212 da Constituição)	PREVISÃO INICIAL	PREVISÃO ATUALIZADA	RECEITAS REALIZADAS		
			No Bimestre	Até o Bimestre	%
<b>1 - RECEITAS DE IMPOSTOS</b>	157.500,00	157.500,00	2.267,91	2.267,91	1,43
Imposto sobre Transmissão "Inter Vivos" de Bens Imóveis e de Direitos Reais sobre Imóveis	2.500,00	2.500,00	5,16	5,16	0,20
Imposto sobre Serviços de Qualquer Natureza	155.000,00	155.000,00	2.262,75	2.262,75	1,45
<b>2 - RECEITAS DE TRANSFERÊNCIAS CONSTITUCIONAIS LEGAIS</b>	7.488.704,00	7.488.704,00	1.991.441,33	1.991.441,33	26,59
Cota-Parte do Fundo de Participação dos Municípios	5.996.104,00	5.996.104,00	1.295.967,89	1.295.967,89	21,61
Cota-Parte do Imposto Sobre a Propriedade Territorial Rural	2.000,00	2.000,00	44,06	44,06	2,20
Cota-Parte do ICMS	1.459.600,00	1.459.600,00	671.360,51	671.360,51	45,99
Cota-Parte do IPVA	20.000,00	20.000,00	21.312,18	21.312,18	106,56
Cota-Parte do IPI sobre Exportação	11.000,00	11.000,00	2.756,69	2.756,69	25,06
<b>3 - TOTAL DAS RECEITAS DE IMPOSTOS (1 + 2)</b>	<b>7.646.204,00</b>	<b>7.646.204,00</b>	<b>1.993.709,24</b>	<b>1.993.709,24</b>	<b>0,00</b>
<b>RECEITAS ADICIONAIS PARA FINANCIAMENTO DO ENSINO</b>					
RECEITAS ADICIONAIS PARA FINANCIAMENTO DO ENSINO	PREVISÃO INICIAL	PREVISÃO ATUALIZADA	RECEITAS REALIZADAS		
			No Bimestre	Até o Bimestre	%
<b>4 - RECEITAS DA APLICAÇÃO FINANCEIRA DE OUTROS RECURSOS VINCULADOS À EDUCAÇÃO</b>	0,00	0,00	0,00	0,00	0,00
<b>5 - RECEITA DE TRANSFERÊNCIAS DO FNDE</b>	115.000,00	115.000,00	37.051,99	37.051,99	32,21
Transferências do Salário-Educação	115.000,00	115.000,00	37.051,99	37.051,99	32,21
<b>6 - RECEITA DE TRANSFERÊNCIA DE CONVÊNIOS</b>	0,00	0,00	0,00	0,00	0,00
<b>7 - RECEITA DE OPERAÇÕES DE CRÉDITO</b>	0,00	0,00	0,00	0,00	0,00
<b>8 - OUTRAS RECEITAS PARA FINANCIAMENTO DO ENSINO</b>	0,00	0,00	0,00	0,00	0,00
<b>9 - TOTAL DAS RECEITAS PARA FINANCIAMENTO DO ENSINO (4 + 5 + 6 + 7 + 8)</b>	<b>115.000,00</b>	<b>115.000,00</b>	<b>37.051,99</b>	<b>37.051,99</b>	<b>32,21</b>
<b>FUNDEB</b>					
RECEITA RESULTANTE DE IMPOSTOS (caput do art. 212 da Constituição)	PREVISÃO INICIAL	PREVISÃO ATUALIZADA	RECEITAS REALIZADAS		
			No Bimestre	Até o Bimestre	%
<b>10 - RECEITAS DESTINADAS AO FUNDEB</b>	1.497.740,80	1.497.740,80	398.289,21	398.289,21	26,59
Dedução FUNDEB - <FPM>	1.199.220,80	1.199.220,80	259.193,53	259.193,53	21,61
Dedução FUNDEB - <ITR>	400,00	400,00	8,81	8,81	2,20
Dedução FUNDEB - <I.C.M.S>	291.920,00	291.920,00	134.272,12	134.272,12	45,99
Dedução FUNDEB - <IPVA>	4.000,00	4.000,00	4.263,58	4.263,58	106,58
Dedução FUNDEB - <ipi>	2.200,00	2.200,00	551,17	551,17	25,05
<b>11 - RECEITAS RECEBIDAS PELO FUNDEB</b>	4.496.202,38	4.496.202,38	738.986,14	738.986,14	16,43
11.1 - Complementação da União ao FUNDEB	889.335,78	889.335,78	115.617,27	115.617,27	13,00
11.2 - Transferências de Recursos do FUNDEB	3.606.866,60	3.606.866,60	623.368,87	623.368,87	17,28
<b>12 - RESULTADOS DAS TRANSFERÊNCIAS DO FUNDEB (11 - 10)</b>	<b>2.998.461,58</b>	<b>2.998.461,58</b>	<b>340.696,93</b>	<b>340.696,93</b>	<b>11,36</b>
Acrescimo Resultante das Transferência do FUNDEB					

GOVERNO MUNICIPAL DE SENADOR SÁ  
Relatório Resumido da Execução Orçamentária

**Demonstrativo das Receitas e Despesas com Manutenção e Desenvolvimento do Ensino - MDE**

Orçamentos Fiscal e da Seguridade Social

Período: Janeiro a Fevereiro de 2013/Bimestre: Janeiro e Fevereiro


ANEXO X (LDB art 72)

R\$ 1.00



---

Alex Sandro Rodrigues de Oliveira  
Prefeito Municipal



---

PUBLICONT ASS. E PLA. CONTABIL S/C LTDA  
Contador - CRC 480



---

MARCOS SÂMIO SILVA GALDINO  
CONTROLADOR INTERNO



---

João Paulo Vasconcelos Cordeiro  
SEC. FINANÇAS

GOVERNO MUNICIPAL DE SENADOR SÁ  
Relatório Resumido da Execução Orçamentária

Demonstrativo das Receitas e Despesas com Manutenção e Desenvolvimento do Ensino - MDE

Orçamentos Fiscal e da Seguridade Social

Período: Janeiro a Fevereiro de 2013/Bimestre: Janeiro e Fevereiro

RREJ - ANEXO X (LDB art. 72)

R\$ 1,00

DESPESAS DO FUNDEB	DOTAÇÃO INICIAL	DOTAÇÃO ATUALIZADA	DESPESAS LIQUIDADAS		
			No Bimestre	Até o Bimestre	%
13 - PAGAMENTO DOS PROFISSIONAIS DO MAGISTÉRIO	4.738.355,36	4.511.355,36	384.727,33	384.727,33	8,52
13.1 - Com Educação Infantil	486.670,80	386.670,80	0,00	0,00	0,00
13.2 - Com Ensino Fundamental	4.251.684,56	4.124.684,56	384.727,33	384.727,33	9,32
14 - OUTRAS DESPESAS	4.738.355,36	4.511.355,36	0,00	0,00	0,00
14.1 - Com Educação Infantil	486.670,80	386.670,80	0,00	0,00	0,00
14.2 - Com Ensino Fundamental	4.251.684,56	4.124.684,56	153.816,52	153.816,52	3,72
15 - TOTAL DAS DESPESAS DO FUNDEB (13 + 14)	9.476.710,72	9.022.710,72	538.543,85	538.543,85	5,96

DEDUÇÕES PARA FINS DE LIMITE DO FUNDEB PARA PAGAMENTO DOS PROFISSIONAIS DO MAGISTÉRIO	VALOR
16 - RESTOS A PAGAR INSCRITOS NO EXERCÍCIO SEM DISPONIBILIDADE FINANCEIRA DE RECURSOS DO FUNDEB	0,00
17 - DESPESAS CUSTEADAS COM O SUPERÁVIT FINANCEIRO DO EXERCÍCIO ANTERIOR DO FUNDEB	0,00
18 - TOTAL DAS DEDUÇÕES CONSIDERADAS PARA FINS DE LIMITE DO FUNDEB (16 + 17)	0,00
19 - MÍNIMO DE 60% NA REMUNERAÇÃO DO MAGISTÉRIO COM EDUCAÇÃO INFANTIL E ENSINO FUNDAMENTAL ((13 - 18) / (11) x 100) %	0,00

CONTROLE DA UTILIZAÇÃO DE RECURSOS NO EXERCÍCIO SUBSEQUENTE	VALOR
20 - RECURSOS RECEBIDOS DO FUNDEB EM [EXERCÍCIO_ ANTERIOR] QUE NÃO FORAM UTILIZADOS	0,00
21 - DESPESAS CUSTEADAS COM O SALDO DO ITEM 20 ATÉ O 1º TRIMESTRE DE [EXERCÍCIO]	0,00

**MANUTENÇÃO E DESENVOLVIMENTO DO ENSINO - DESPESAS CUSTEADAS COM A RECEITA RESULTANTE DE IMPOSTOS E RECURSOS DO FUNDEB**

RECEITAS COM AÇÕES TÍPICAS DE MDE	PREVISÃO INICIAL	PREVISÃO ATUALIZADA	RECEITAS REALIZADAS		
			No Bimestre	Até o Bimestre	%
22 - IMPOSTOS E TRANSFERÊNCIAS DESTINADAS À MDE (25% de 3)	1.911.551,00	1.911.551,00	498.427,31	498.427,31	26,07

DESPESAS COM AÇÕES TÍPICAS DE MDE	DOTAÇÃO INICIAL	DOTAÇÃO ATUALIZADA	DESPESAS LIQUIDADAS		
			No Bimestre	Até o Bimestre	%
23 - EDUCAÇÃO INFANTIL	486.670,80	386.670,80	0,00	0,00	0,00
24 - ENSINO FUNDAMENTAL	4.251.684,56	4.124.684,56	640.165,28	640.165,28	15,52
25 - ENSINO MÉDIO	34.650,00	34.650,00	0,00	0,00	0,00
26 - ENSINO SUPERIOR	0,00	0,00	0,00	0,00	0,00
27 - ENSINO PROFISSIONAL NÃO INTEGRADO AO ENSINO REGULAR	0,00	0,00	0,00	0,00	0,00
28 - OUTRAS	1.047.816,00	1.123.816,00	169.897,75	169.897,75	15,11
29 - TOTAL DAS DESPESAS COM AÇÕES TÍPICAS DE MDE (23 + 24 + 25 + 26 + 27 + 28)	5.820.821,36	5.669.821,36	810.063,03	810.063,03	14,28

DEDUÇÕES CONSIDERADAS PARA FINS DE LIMITE CONSTITUCIONAL	VALOR
30 - RESULTADO LÍQUIDO DAS TRANSFERÊNCIAS DO FUNDEB = (12)	340.696,93
31 - DESPESAS CUSTEADAS COM A COMPLEMENTAÇÃO DO FUNDEB NO EXERCÍCIO	0,00
32 - RECEITA DE APLICAÇÃO FINANCEIRA DOS RECURSOS DO FUNDEB ATÉ O BIMESTRE = (50 h)	0,00
33 - DESPESAS CUSTEADAS COM O SUPERÁVITE FINANCEIRO, DO EXERCÍCIO ANTERIOR, DO FUNDEB	0,00
34 - DESPESAS CUSTEADAS COM O SUPERÁVIT FINANCEIRO, DO EXERCÍCIO ANTERIOR, DE OUTROS RECURSOS DE IMPOSTOS	0,00
35 - RESTOS A PAGAR INSCRITOS NO EXERCÍCIO ANTERIOR SEM DISPONIBILIDADE FINANCEIRA DE RECURSOS DE IMPOSTOS VINCULADOS AC	0,00
36 - CANCELAMENTO, NO EXERCÍCIO, DE RESTOS A PAGAR INSCRITOS COM DISPONIBILIDADE FINANCEIRA DE RECURSOS DE IMPOSTOS VINC	0,00
37 - TOTAL DAS DEDUÇÕES CONSIDERADAS PARA FINS DE LIMITE CONSTITUCIONAL (30 + 31 + 32 + 33 + 34 + 35 + 36)	340.696,93
38 - TOTAL DAS DESPESAS PARA FINS DE LIMITE (29 - 37)	469.366,10
39 - MÍNIMO DE 25% DAS RECEITAS RESULTANTE DE IMPOSTOS EM MDE ((38 / 3) * 100)	23,54

**OUTRAS INFORMAÇÕES PARA CONTROLE**

OUTRAS DESPESAS CUSTEADAS COM RECEITAS ADICIONAIS PARA FINANCIAMENTO DO ENSINO	DOTAÇÃO INICIAL	DOTAÇÃO ATUALIZADA	DESPESAS LIQUIDADAS		
			No Bimestre	Até o Bimestre	%
40 - DESPESAS CUSTEADAS COM A APLICAÇÃO FINANCEIRA DE OUTROS RECURSOS	0,00	0,00	0,00	0,00	0,00
41 - DESPESAS CUSTEADAS COM A CONTRIBUIÇÃO SOCIAL DO SALÁRIO-EDUCAÇÃO	0,00	0,00	0,00	0,00	0,00

GOVERNO MUNICIPAL DE SENADOR SÁ  
Relatório Resumido da Execução Orçamentária

Demonstrativo das Receitas e Despesas com Manutenção e Desenvolvimento do Ensino - MDE

Orçamentos Fiscal e da Seguridade Social

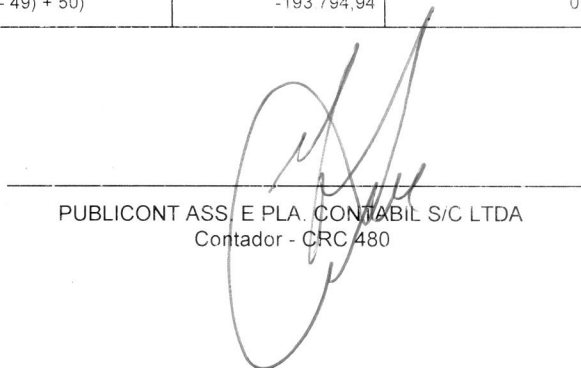
Período: Janeiro a Fevereiro de 2013/Bimestre: Janeiro e Fevereiro

ANEXO - ANEXO X (LDB art. 72)


R\$ 1.00

OUTRAS INFORMAÇÕES PARA CONTROLE					
OUTRAS DESPESAS CUSTEADAS COM RECEITAS ADICIONAIS PARA FINANCIAMENTO DO ENSINO	DOTAÇÃO INICIAL	DOTAÇÃO ATUALIZADA	DESPESAS LIQUIDADAS		
			No Bimestre	Até o Bimestre	%
42 - DESPESAS CUSTEADAS COM A OPERAÇÕES DE CRÉDITO	0,00	0,00	0,00	0,00	0,00
43 - DESPESAS CUSTEADAS COM OUTRAS RECEITAS PARA FINANCIAMENTO DO I	0,00	0,00	0,00	0,00	0,00
44 - TOTAL DAS OUTRAS DESPESAS CUSTEADAS COM RECEITAS ADICIONAIS PAI	0,00	0,00	0,00	0,00	0,00
45 - TOTAL GERAL DAS DESPESAS (29 + 44)	0,00	0,00	0,00	0,00	0,00
RESTOS A PAGAR INSCRITOS COM DISPONIBILIDADE FINANCEIRA DE RECURSOS DE IMPOSTOS VINCULADOS AO ENSINO	SALDO ATÉ O BIMESTRE		CANCELADOS EM 2013 (g)		
46 - RESTOS A PAGAR DE DESPESAS COM FUNDEB	0,00		0,00		
FLUXO FINANCEIRO DOS RECURSOS			VALOR		
			FUNDEB (h)	FUNDEF	
47 - SALDO FINANCEIRO EM 31 DE DEZEMBRO DE [EXERCICIO_ANTERIOR]			1.229,57	0,00	
48 - (+) INGRESSO DE RECURSOS ATÉ O BIMESTRE			0,00	0,00	
49 - (-) PAGAMENTOS EFETUADOS ATÉ O BIMESTRE			195.024,51	0,00	
50 - (+) RECEITA DE APLICAÇÃO FINANCEIRA DOS RECURSOS ATÉ O BIMESTRE			0,00	0,00	
51 - (=) SALDO FINANCEIRO NO EXERCÍCIO ATUAL			-195.024,51	0,00	
52 - SALDO ATUAL DAS CONTAS BANCÁRIAS DE VINCULAÇÃO AO FUNDEB 60% e 40% (((47 + 48) - 49) + 50)			-193.794,94	0,00	

  
Alex Sandro Rodrigues de Oliveira  
Prefeito Municipal

  
PUBLICONT ASS. E PLA. CONTABIL S/C LTDA  
Contador - CRC 480

  
MARCOS SÂMIO SILVA GALVÃO  
CONTROLADOR INTERNO

  
João Paulo Vasconcelos Cordeiro  
SEC. FINANÇAS

GOVERNO MUNICIPAL DE SENADOR SÁ  
Relatório Resumido da Execução Orçamentária  
Demonstrativo das Parcerias Público-Privadas

Orçamentos Fiscal e da Seguridade Social

Período: Janeiro a Fevereiro de 2013/Bimestre: Janeiro e Fevereiro


REF: ANEXO XVII (Lei nº 11.079, de 30.12.2004, arts. 22, 25 e 28)

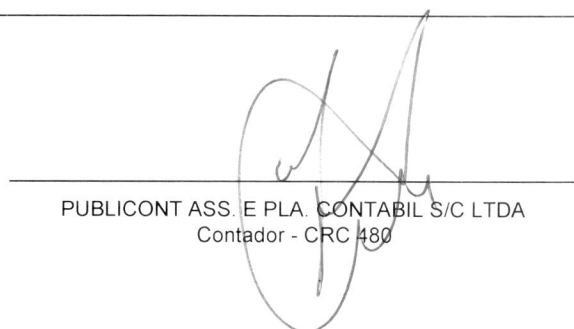
R\$ 1,00


ESPECIFICAÇÃO	SALDO TOTAL EM 31 DE DEZEMBRO DO EXERCÍCIO ANTERIOR (a)	REGISTROS EFETUADOS EM 2013		SALDO TOTAL
		No Bimestre	Até o Bimestre (b)	
TOTAL DE ATIVOS	0,00	0,00	0,00	0,00
Direitos Futuros	0,00	0,00	0,00	0,00
Ativos Contabilizados na SPE	0,00	0,00	0,00	0,00
Contrapartida parameter Provisões de PPP	0,00	0,00	0,00	0,00
TOTAL DE PASSIVOS (I)	0,00	0,00	0,00	0,00
Obrigações Não Relacionadas a Serviços	0,00	0,00	0,00	0,00
Contrapartida para Ativos da SPE	0,00	0,00	0,00	0,00
Provisões de PPP	0,00	0,00	0,00	0,00
GARANTIAS DE PPP (II)	0,00	0,00	0,00	0,00
SALDO LÍQUIDO DE PASSIVOS DE PPP (III) = (I - II)	0,00	0,00	0,00	0,00
PASSIVOS CONTINGENTES	0,00	0,00	0,00	0,00
Contraprestações Futuras	0,00	0,00	0,00	0,00
Riscos Não Provisionados	0,00	0,00	0,00	0,00
Outros Passivos Contingentes	0,00	0,00	0,00	0,00
ATIVOS CONTINGENTES	0,00	0,00	0,00	0,00
Serviços Futuros	0,00	0,00	0,00	0,00
Outros Ativos Contingentes	0,00	0,00	0,00	0,00

DESPESAS DE PPP	EXERCÍCIO ANTERIOR	EXERCÍCIO CORRENTE (EC)	<EC+1>	<EC+2>	<EC+3>	<EC+4>	<EC+5>	<EC+6>	<EC+7>	<EC+8>	<EC+9>
do Ente Federado	0,00	0,00	0,00	0,00	0,00	0,00	0,00	0,00	0,00	0,00	0,00
das Estatais Não-Dependentes	0,00	0,00	0,00	0,00	0,00	0,00	0,00	0,00	0,00	0,00	0,00
TOTAL DAS DESPESAS	0,00	0,00	0,00	0,00	0,00	0,00	0,00	0,00	0,00	0,00	0,00
RECEITA CORRENTE LÍQUIDA (RCL)	0,00	0,00	0,00	0,00	0,00	0,00	0,00	0,00	0,00	0,00	0,00
TOTAL DAS DESPESAS / RCL (%)	0,00	0,00	0,00	0,00	0,00	0,00	0,00	0,00	0,00	0,00	0,00

Nota

  
Alex Sandro Rodrigues de Oliveira  
Prefeito Municipal

  
PUBLICONT ASS. E PLA. CONTABIL S/C LTDA  
Contador - CRC 480

  
MARCOS SÁMIO SILVA GALDINO  
CONTROLADOR INTERNO

  
João Paulo Vasconcelos Cordeiro  
SEC. FINANÇAS

GOVERNO MUNICIPAL DE SENADOR Sá  
Relatório Resumido de Execução Orçamentária  
**Demonstrativo Simplificado do Relatório Resumido da Execução Orçamentária**  
Orçamento Fiscal e da Seguridade Social  
Período: Janeiro a Fevereiro de 2013/Bimestre: Janeiro e Fevereiro

RREO - Anexo XVIII (LRF, Art. 52, inciso I, alíneas "a" e "b" do inciso II e §1º)

R\$ 1,00

<b>BALANÇO ORÇAMENTÁRIO</b>	No Bimestre		Até o Bimestre	
<b>RECEITAS</b>				
PREVISÃO INICIAL	18.698.794,74		18.698.794,74	
PREVISÃO ATUALIZADA	18.698.794,74		18.698.794,74	
RECEITAS REALIZADAS	2.545.784,34		2.545.784,34	
DÉFICIT ORÇAMENTÁRIO	0,00		0,00	
SALDOS DE EXERCÍCIOS ANTERIORES	0,00		0,00	
<b>DESPESAS</b>				
DOTAÇÃO INICIAL	18.698.794,74		18.698.794,74	
CRÉDITOS ADICIONAIS	0,00		0,00	
DOTAÇÃO ATUALIZADA	18.698.794,74		18.698.794,74	
DESPESA EMPENHADA	9.570.613,27		9.570.613,27	
DESPESA LIQUIDADADA	2.191.210,70		2.545.784,34	
SUPERÁVIT ORÇAMENTÁRIO	354.573,64		354.573,64	
<b>DESPESA POR FUNÇÃO/SUBFUNÇÃO</b>	No Bimestre		Até o Bimestre	
DESPESAS EMPENHADAS	9.570.613,27		9.570.613,27	
DESPESAS LIQUIDADADAS	2.191.210,70		2.191.210,70	
<b>RECEITA CORRENTE LÍQUIDA - RCL</b>	Até o Bimestre			
RECEITA CORRENTE LÍQUIDA	12.790.203,78			
<b>RECEITAS E DESPESAS DOS REGIMES DE PREVIDÊNCIA</b>	No Bimestre		Até o Bimestre	
<b>Regime Geral de Previdência Social</b>				
RECEITAS PREVIDENCIÁRIAS REALIZADAS GERAL	0,00		0,00	
DESPESAS PREVIDENCIÁRIAS LIQUIDADAS GERAL	0,00		0,00	
RESULTADO PREVIDENCIÁRIO GERAL	0,00		0,00	
<b>Regime Próprio de Previdência dos Servidores</b>				
RECEITAS PREVIDENCIÁRIAS REALIZADAS RPPS	0,00		0,00	
DESPESAS PREVIDENCIÁRIAS LIQUIDADAS RPPS	0,00		0,00	
RESULTADO PREVIDENCIÁRIO RPPS	0,00		0,00	
<b>RESULTADOS NOMINAL E PRIMÁRIO</b>	Meta Fixada no AMF da LDO (a)	Resultado Apurado Até o Bimestre (b)	% em Relação à Meta (b/a)	
RESULTADO NOMINAL	0,00	-744.084,74	0,00	
RESULTADO PRIMÁRIO	0,00	383.872,57	0,00	
<b>RESTOS A PAGAR POR PODER E MINISTÉRIO PÚBLICO</b>	Inscrição	Cancelamento Até o Bimestre	Pagamento Até o Bimestre	Saldo a Pagar
<b>RESTOS A PAGAR PROCESSADOS</b>				
Poder Executivo	0,00	0,00	642.234,92	-642.234,92
Poder Legislativo	0,00	0,00	0,00	0,00
<b>RESTOS A PAGAR NÃO PROCESSADOS</b>				
Poder Executivo	0,00	0,00	274.499,43	-642.234,92
Poder Legislativo	0,00	0,00	0,00	0,00
<b>TOTAL</b>	0,00	0,00	916.734,35	-1.284.469,84
<b>DESPESAS COM AÇÕES TÍPICAS DE MDE</b>	Valor Apurado Até o Bimestre	Limites Constitucionais Anuais		
		% Mínimo a Aplicar no Exercício	% Aplicado Até o Bimestre	
Mínimo Anual de <18% / 25%> das Receitas de Impostos em	469.366,10	25,00	23,54	
Mínimo Anual de 60% do FUNDEB na Remuneração do	384.727,33	60,00	52,06	

GOVERNO MUNICIPAL DE SENADOR Sá  
 Relatório Resumido de Execução Orçamentária  
**Demonstrativo Simplificado do Relatório Resumido da Execução Orçamentária**  
 Orçamento Fiscal e da Seguridade Social  
 Período: Janeiro a Fevereiro de 2013/Bimestre: Janeiro e Fevereiro

RREO - Anexo XVIII (LRF, Art. 52, inciso I, alíneas "a" e "b" do inciso II e §1º)

R\$ 1,00

<b>RECEITAS DE OPERAÇÕES DE CRÉDITO E DESPESAS DE CAPITAL</b>	Valor Apurado Até o Bimestre	Saldo Não Realizado
Receitas de Operações de Crédito	0,00	0,00
Despesa de Capital Líquida	34.947,64	2.577.302,13
<b>RECEITA DE ALIENAÇÃO DE ATIVOS E APLICAÇÃO DOS RECURSOS</b>	Valor Apurado Até o Bimestre	Saldo a Realizar
Receita de Capital Resultante da Alienação de Ativos	0,00	52.500,00
Aplicação dos Recursos da Alienação de Ativos	0,00	0,00



Alex Sandro Rodrigues de Oliveira  
 Prefeito Municipal



MARCOS SÂMIO SILVA GALDINO  
 CONTROLADOR INTERNO



PUBLICONT ASS. E PLA. CONTABIL S/C LTDA  
 Contador - CRC 480

João Paulo Vasconcelos Cordeiro  
 SEC. FINANÇAS