



PREFEITURA MUNICIPAL DE SENADOR SÁ  
ESTADO DO CEARÁ



Ofício N° 300/2012

Senador Sá-CE, 30 de Janeiro de 2012.

*DA: Prefeitura Municipal de Senador Sá*

*PARA: Tribunal de Contas dos Municípios*


*Ref.: Relatórios da LRF*

Senhor Presidente,

Em cumprimento ao que estabelece o Art. 7º da instrução Normativa N° 03/2000 alterada pela I.N 02/2008 TCM, estamos enviando a esse Tribunal de Contas dos Municípios, o Relatório Resumido da Execução Orçamentária – RREO, **6º (SEXTO) BIMESTRE DE 2011.**

Sendo o que se apresenta para o momento, aproveitamos a oportunidade para reafirma a V. Exa, protestos de apreço e consideração.

Atenciosamente,

Alex Sandro  Rodrigues de Oliveira  
(Prefeito)

Ao Tribunal de Contas dos Municípios do Estado do Ceará  
Att Excelentíssimo Senhor Presidente  
Conselheiro Manoel Beserra Veras

# DECLARAÇÃO

Em cumprimento ao art. 7º da Instrução Normativa do TCM nº 03/2000, **DECLARO**, para fins de prova junto a esse Órgão de Controle Externo, que o Município de Senador Sá - CE publicou o **R.R.E.O. (Relatório Resumido de Execução Orçamentária)** (art. 52 e 53 da Lei Complementar nº 101/2000), referente ao **6º BIMESTRE de 2011**, conforme EDITAL DE PUBLICAÇÃO anexo.

**Senador Sá - CE, 30 de Janeiro de 2012.**

  
**Alex Sandro Rodrigues de Oliveira**  
**Prefeito Municipal**

Estado do Ceará  
PREFEITURA MUNICIPAL DE SENADOR SA  
EDITAL DE PUBLICAÇÃO Nº 2011.12.30-1

O Prefeito Municipal de Senador Sá - Estado do Ceará, Cidadão Alex Sandro Rodrigues de Oliveira, em pleno exercício do cargo e no uso competente de suas atribuições, notadamente as conferidas pelo Art. 28, Inciso X, da Constituição do Estado do Ceará, **RESOLVE** publicar mediante afixação nos locais de amplo acesso do público em geral e no endereço eletrônico [www.publicont.com.br](http://www.publicont.com.br) no âmbito do Município de **Senador Sá/CE**, o **RELATÓRIO RESUMIDO DA EXECUÇÃO ORÇAMENTÁRIA - RREO**, atinente ao **6º BIMESTRE** do exercício financeiro de **2011**.

**PUBLIQUE-SE, DIVULGUE-SE, CUMPRA-SE.**

**Paço do Poder Executivo Municipal de Senador Sá - Estado do Ceará.**  
**Em, 30 de Janeiro de 2012.**

  
**Alex Sandro Rodrigues de Oliveira**  
**Prefeito Municipal**

PREFEITURA MUNICIPAL DE SENADOR SA  
Relatório Resumido de Execução Orçamentária

Balanco Orçamentário

Orçamento Fiscal e da Seguridade Social

Período: Janeiro a Dezembro de 2011/Bimestre: Novembro e Dezembro

RREO - Anexo I(LRF, Art. 52, inciso I, alínea "a" e "b" do inciso II e §1º)

Receitas	Previsão Inicial	Previsão Atualizada (a)	Receitas Realizadas		Até o Bimestre (c)	% (c/a)	Saldo a Realizar (a-c)
			No Bimestre (b)	% (b/a)			
Receitas (Exceto Intra-Orçamentárias) (I)	11.939.800,00	11.939.800,00	2.713.592,95	22,73	12.569.252,88	105,27	-629.452,88
Receitas Correntes	305.018,00	305.018,00	95.672,21	31,37	216.471,73	70,97	88.546,27
Receita Tributária	301.018,00	301.018,00	95.509,13	31,73	216.236,90	71,84	84.781,10
Impostos	4.000,00	4.000,00	163,08	4,08	234,83	5,87	3.765,17
Taxas	60.000,00	60.000,00	9.356,31	15,59	32.813,59	54,69	27.186,41
Receitas de Contribuições	60.000,00	60.000,00	9.356,31	15,59	32.813,59	54,69	27.186,41
Contribuições Econômicas	10.000,00	10.000,00	12.746,74	127,47	63.292,65	632,93	-53.292,65
Receita Patrimonial	10.000,00	10.000,00	12.746,74	127,47	63.292,65	632,93	-53.292,65
Receitas de Valores Mobiliários	14.500,00	14.500,00	0,00	0,00	0,00	0,00	14.500,00
Receita de Serviços	11.536.282,00	11.536.282,00	2.577.302,37	22,34	12.219.363,53	105,92	-683.081,53
Transferências Correntes	10.615.282,00	10.615.282,00	2.577.302,37	24,28	12.216.274,73	115,08	-1.600.992,73
Transferências Intergovernamentais	921.000,00	921.000,00	0,00	0,00	3.088,80	0,34	917.911,20
Transferências de Convênios	14.000,00	14.000,00	18.515,32	132,25	37.311,38	266,51	-23.311,38
Outras Receitas Correntes	2.000,00	2.000,00	1.915,38	95,77	2.393,62	119,68	-393,62
Multas e Juros de Mora	2.000,00	2.000,00	0,00	0,00	0,00	0,00	2.000,00
Indenizações e Restituições	2.953.708,00	2.953.708,00	179.506,27	6,08	462.869,69	15,67	2.490.838,31
Receitas de Capital	50.000,00	50.000,00	0,00	0,00	0,00	0,00	50.000,00
Alienação de Bens	50.000,00	50.000,00	0,00	0,00	0,00	0,00	50.000,00
Alienação de Bens Móveis	2.653.708,00	2.653.708,00	179.506,27	6,76	462.869,69	17,44	2.190.838,31
Transferências de Capital	1.798.763,20	1.798.763,20	49.506,27	2,75	136.849,69	7,61	1.661.913,51
Transferências Intergovernamentais	854.944,80	854.944,80	130.000,00	15,21	326.020,00	38,13	528.924,80
Transferências de Convênios	250.000,00	250.000,00	0,00	0,00	0,00	0,00	250.000,00
Outras Receitas de Capital	250.000,00	250.000,00	0,00	0,00	0,00	0,00	250.000,00
Outras Receitas	14.893.508,00	14.893.508,00	2.893.099,22	19,43	13.032.122,57	87,46	1.861.385,43
Receitas (Intra-Orçamentárias) (II)							
Subtotal das Receitas (III) = (I + II)	14.893.508,00	14.893.508,00	2.893.099,22	19,43	13.032.122,57	87,46	1.861.385,43
Operações de Crédito							
Refinanciamento (IV)							
Deficit(VI)							
Total (VII) = (V + VI)	14.893.508,00	14.893.508,00	2.893.099,22	19,43	13.032.122,57	87,46	1.861.385,43
Saldos de Exercícios Anteriores (Utilizado para Créditos Adicionais)							

Despesas (Exceto Intra-Orçamentárias) (VIII)	Despesas	Despesas Empenhadas		Despesas Liquidadas		Saldo a Liquidar (I-g)
		No Bimestre	Até o Bimestre	No Bimestre	Até o Bimestre	
DESPESAS CORRENTES		238.913,83	12.366.160,67	3.183.873,89	11.988.838,99	1.532.025,01
						88,67

PREFEITURA MUNICIPAL DE SENADOR SA  
Relatório Resumido de Execução Orçamentária

**Balanco Orçamentário**

Orçamento Fiscal e da Seguridade Social  
Período: Janeiro a Dezembro de 2011/Bimestre: Novembro e Dezembro

	R\$ 1.00										
PESSOAL E ENCARGOS SOCIAIS	5.404.352,00	1.579.840,00	6.984.192,00	1.279.981,82	6.838.308,47	1.973.352,95	6.838.308,47	97,91	145.883,53		
OUTRAS DESPESAS CORRENTES	5.399.500,00	1.137.172,00	6.536.672,00	-1.041.067,99	5.527.852,20	1.210.520,94	5.150.530,52	78,79	1.386.141,48		
DESPESAS DE CAPITAL	3.929.656,00	-2.557.012,00	1.372.644,00	421.783,94	1.314.262,75	525.507,03	955.186,55	69,59	417.457,45		
INVESTIMENTOS	3.663.656,00	-2.465.012,00	1.198.644,00	402.884,90	1.141.363,71	499.378,51	782.287,51	65,26	416.356,49		
INVERSÕES FINANCEIRAS	10.000,00	10.000,00	20.000,00	0,00	20.000,00	0,00	20.000,00	100,00	0,00		
AMORTIZAÇÃO DA DÍVIDA	256.000,00	-102.000,00	154.000,00	18.899,04	152.899,04	26.128,52	152.899,04	99,29	1.100,96		
Despesas (Intra-Orçamentárias) (IX)											
Subtotal das Despesas (X) = (VIII + IX)	14.893.508,00	0,00	14.893.508,00	660.697,77	13.680.423,42	3.709.380,92	12.944.025,54		1.949.482,46		
Amortização da Div. /											
Refinanciamento (XI)											
Subtotal c/ Refinanciamento (XII) = (X + XI)	14.893.508,00	0,00	14.893.508,00	660.697,77	13.680.423,42	3.709.380,92	12.944.025,54		1.949.482,46		
Superávit (XIII)							1.419.273,72				
Total (XIV) = (XII + XIII)	14.893.508,00	0,00	14.893.508,00	660.697,77	13.680.423,42	3.709.380,92	14.363.299,26				

Alex Sandro Rodrigues de Oliveira  
Prefeito Municipal

MARCO SAMIO SILVA GALDINO  
CONTROLLER

PUBLICCONT ASS E PLA CONTABIL S/C LTDA  
Contador - CREA CONTADOR

João Paulo Vasconcelos Cordalero  
Assoureiro

**PREFEITURA MUNICIPAL DE SENADOR SA**  
**Relatório Resumido de Execução Orçamentária**  
**Demonstrativo da Execução das Despesas por Função/Subfunção**

Orçamento Fiscal e da Seguridade Social  
 Período: Janeiro a Dezembro de 2011/Bimestre: Novembro e Dezembro


FUNÇÃO/SUBFUNÇÃO	Dotação Inicial	Dotação Atualizada (a)	Despesas Empenhadas		Despesas Liquidadas		% (b/a)	Saldo a Liquidar (a-b)
			Até o Bimestre		Até o Bimestre			
			No Bimestre	Até o Bimestre	No Bimestre	Até o Bimestre (b)		
Despesas (Exceto Intra-Orçamentárias) (I)								
Legislativa	596.000,00	591.788,00	515.360,47	515.360,47	515.360,47	515.360,47	87,09	76.427,53
Ação Legislativa	596.000,00	591.788,00	515.360,47	515.360,47	515.360,47	515.360,47	87,09	76.427,53
Administração	2.444.000,00	2.888.862,00	-212.655,82	2.588.819,68	427.971,28	2.460.652,70	19,01	428.209,30
Administração Geral	1.909.000,00	2.653.862,00	-199.024,13	2.382.451,37	390.261,96	2.254.316,12	17,42	399.545,88
Administração Financeira	210.000,00	134.000,00	6.328,40	126.328,40	25.009,83	126.296,67	0,98	7.703,33
Providência do Regime Estatutário	325.000,00	101.000,00	-19.960,09	80.039,91	12.699,49	80.039,91	0,62	20.960,09
Assistência Social	894.600,00	678.400,00	-146.032,39	550.376,72	167.703,03	543.410,16	4,20	134.989,84
Administração Geral	308.000,00	536.300,00	-114.034,12	463.279,99	146.160,11	456.313,43	3,53	79.986,57
Assistência ao Idoso	14.000,00	21.500,00	-3.841,29	15.937,11	6.316,25	15.937,11	0,12	5.562,89
Assistência à Criança e ao Adolescente	214.600,00	79.600,00	-18.458,65	54.507,95	9.615,00	54.507,95	0,42	25.092,05
Assistência Comunitária	358.000,00	41.000,00	-9.698,33	16.651,67	5.611,67	16.651,67	0,13	24.348,33
Saúde	2.364.700,00	2.449.200,00	-7.016,79	2.051.563,81	598.480,71	2.001.748,94	81,73	447.451,06
Administração Geral	1.143.700,00	1.730.400,00	-136.081,83	1.371.884,26	364.870,23	1.322.069,39	10,21	408.330,61
Atenção Básica	830.000,00	639.800,00	123.508,68	620.821,30	228.054,12	620.821,30	4,80	18.976,70
Assistência Hospitalar e Ambulatorial	391.000,00	79.000,00	5.556,36	58.858,25	5.556,36	58.858,25	0,45	20.141,75
Educação	4.510.112,00	6.680.512,00	306.957,66	6.471.302,66	1.542.623,46	6.142.749,46	47,46	537.762,54
Administração Geral	576.200,00	320.300,00	-190.409,67	276.939,01	58.755,18	275.879,65	2,13	44.420,35
Alimentação e Nutrição	128.000,00	158.000,00	-84.086,11	141.137,68	31.758,64	141.137,68	1,09	16.862,32
Ensino Fundamental	3.151.552,00	5.159.552,00	568.350,44	5.043.527,03	1.325.350,77	4.940.941,08	38,17	218.610,92
Ensino Médio	30.000,00	4.000,00	0,00	1.000,00	1.000,00	1.000,00	0,01	3.000,00
Educação de Jovens e Adultos	421.360,00	615.160,00	0,00	588.132,56	107.253,87	373.224,67	2,88	241.935,33
Difusão Cultural	185.000,00	420.500,00	13.103,00	410.566,38	18.505,00	410.566,38	3,17	9.933,62
Urbanismo	2.195.796,00	938.696,00	184.477,30	860.419,26	163.454,65	639.368,81	4,94	299.327,19
Infra-Estrutura Urbana	320.000,00	9.500,00	9.201,81	9.201,81	0,00	0,00	0,00	9.500,00
Serviços Urbanos	998.300,00	928.800,00	175.275,49	851.217,45	163.454,65	639.368,81	4,94	289.431,19
Turismo	877.496,00	396,00	0,00	0,00	0,00	0,00	0,00	396,00
Habituação	200.000,00	0,00	0,00	0,00	0,00	0,00	0,00	0,00
Habituação Urbana	200.000,00	0,00	0,00	0,00	0,00	0,00	0,00	0,00
Saneamento	200.000,00	1.000,00	0,00	0,00	0,00	0,00	0,00	1.000,00
Saneamento Básico Urbano	200.000,00	1.000,00	0,00	0,00	0,00	0,00	0,00	1.000,00
Agricultura	441.000,00	122.050,00	13.384,25	104.595,73	24.340,25	102.749,91	0,79	19.300,09
Administração Geral	113.000,00	118.050,00	13.384,25	104.595,73	24.340,25	102.749,91	0,79	15.300,09
Irrigação	328.000,00	4.000,00	0,00	0,00	0,00	0,00	0,00	4.000,00
Energia	80.000,00	1.000,00	0,00	0,00	0,00	0,00	0,00	1.000,00
Energia Elétrica	80.000,00	1.000,00	0,00	0,00	0,00	0,00	0,00	1.000,00
Transporte	415.000,00	257.200,00	-18.381,00	255.849,00	210.619,00	255.849,00	1,98	1.351,00

PREFEITURA MUNICIPAL DE SENADOR SA  
Relatório Resumido de Execução Orçamentária  
**Demonstrativo da Execução das Despesas por Função/Subfunção**  
Orçamento Fiscal e da Seguridade Social

Período: Janeiro a Dezembro de 2011/Bimestre: Novembro e Dezembro

REO - Anexo II (LRF, Art. 52, inciso II, alínea "c")	415.000,00	257.200,00	-18.381,00	255.849,00	210.619,00	255.849,00	1,98	99,47	R\$ 1,00
Transporte Rodoviário	191.300,00	131.800,00	5.705,05	129.237,05	32.699,55	129.237,05	1,00	98,06	1.351,00
Desporto e Lazer	79.500,00	131.000,00	5.705,05	129.237,05	32.699,55	129.237,05	1,00	98,65	2.562,95
Administração Geral	111.800,00	800,00	0,00	0,00	0,00	0,00	0,00	0,00	1.762,95
Desporto Comunitário	211.000,00	153.000,00	18.899,04	152.899,04	26.128,52	152.899,04	1,18	99,93	800,00
Encargos Especiais	211.000,00	153.000,00	18.899,04	152.899,04	26.128,52	152.899,04	1,18	99,93	100,96
Serviço da Dívida Interna	150.000,00	0,00	0,00	0,00	0,00	0,00	0,00	0,00	100,96
Reserva de Contingência	150.000,00	0,00	0,00	0,00	0,00	0,00	0,00	0,00	0,00
Reserva de Contingência	150.000,00	0,00	0,00	0,00	0,00	0,00	0,00	0,00	0,00
<b>Despesas (Intra-Orçamentárias) (II)</b>	<b>14.893.508,00</b>	<b>14.893.508,00</b>	<b>660.697,77</b>	<b>13.680.423,42</b>	<b>3.709.380,92</b>	<b>12.944.025,54</b>			<b>1.949.482,46</b>
Total (III) = (I + II)									

  
Alex Sandro Rodrigues de Oliveira  
Prefeito Municipal

  
PUBLICONT ASS. EPLA/CONTABIL S/C LTDA  
Contador - CBC CONTADOR

  
Marcos SAMIO SILVA GARDINO  
CONTROLADOR

  
João Paulo Vasconcelos Cordeiro  
Tresoureiro

**PREFEITURA MUNICIPAL DE SENADOR SA**  
**Relatório Resumido de Execução Orçamentária**  
**Demonstrativo da Receita Corrente Líquida**  
**Orçamento Fiscal e da Seguridade Social**

Período: Janeiro a Dezembro de 2011/Bimestre: Novembro e Dezembro

Especificação	Evolução da Receita Realizada nos Últimos 12 Meses												Total	Previsão
	Jan/2011	Fev/2011	Marc/2011	Abr/2011	Mai/2011	Jun/2011	Agos/2011	Setembro/2011	Outubro/2011	Novembro/2011	Dezembro/2011	(Últimos 12 Meses)	Atualizada ao Exercício	
cc (I)	1.111.922,83	1.236.941,47	1.047.457,72	1.153.121,43	1.174.452,81	1.174.600,00	1.048.767,51	1.299.325,58	905.971,18	994.276,09	1.718.312,68	14.220.851,30	13.228.056,00	
Receita Tributária	1.338,06	2.358,24	426,04	3.236,12	5.648,64	1.989,91	310,28	104.762,85	347,42	382,16	90.442,24	216.471,73	305.018,00	
IPFU	225,00	0,00	0,00	0,00	2.794,19	0,00	0,00	111,93	0,00	0,00	99,30	3.230,42	5.000,00	
IRRF	175,24	1.348,96	0,00	1.696,83	1.693,98	1.001,90	0,00	60.704,95	0,00	0,00	1.371,44	118.205,27	148.018,00	
ITBI	0,00	0,00	0,00	0,00	100,00	0,00	0,00	0,00	0,00	0,00	151,80	251,80	2.000,00	
ISS	367,82	1.009,26	426,04	1.539,29	968,72	968,01	310,28	44.058,10	235,49	382,16	3.596,15	94.549,41	148.000,00	
Otras Taxas pelo Exercício do	0,00	0,00	0,00	0,00	71,75	0,00	0,00	0,00	0,00	0,00	163,06	234,83	2.000,00	
Receitas de Contribuições	0,00	0,00	0,00	3.495,67	0,00	3.697,18	4.277,69	3.935,93	0,00	4.240,32	9.398,31	32.813,59	60.000,00	
CIP	0,00	0,00	0,00	3.810,49	0,00	3.697,18	4.277,69	3.935,93	0,00	4.240,32	9.398,31	32.813,59	60.000,00	
Receita Patrimonial	2.870,81	4.156,17	5.003,47	4.706,00	5.997,31	5.501,14	5.377,60	6.369,87	5.044,00	5.519,54	8.003,05	63.292,65	10.000,00	
REM. REND. FUNDEB	354,64	1.429,32	70,24	1.618,92	3.046,84	2.737,38	2.628,11	2.900,80	1.573,20	1.881,46	1.279,40	433,37	1.500,00	
REM. REND. FMS	156,74	335,99	330,23	348,21	465,64	238,44	391,40	419,16	719,17	1.599,85	1.106,27	7.279,33	2.000,00	
REM. REND. FME	32,93	0,39	0,00	91,08	55,77	0,46	0,48	399,43	978,14	170,98	4.954,45	7.730,90	1.000,00	
REM. REND. FMA5	168,03	210,48	274,63	286,64	318,63	422,96	415,36	257,24	901,83	0,00	361,85	963,12	1.500,00	
REM. REND. REC. VINC	1.978,82	2.024,29	3.907,07	2.137,70	1.570,19	1.697,29	1.270,19	1.286,54	177,85	1.486,55	196,94	71,93	2.000,00	
REM. REND. NAO VINCUL	179,65	155,72	421,90	225,45	540,24	403,61	674,06	1.108,70	693,91	380,70	704,14	233,24	2.000,00	
Receita Agropecuária	0,00	0,00	0,00	0,00	0,00	0,00	0,00	0,00	0,00	0,00	0,00	0,00	0,00	
Receita Industrial	0,00	0,00	0,00	0,00	0,00	0,00	0,00	0,00	0,00	0,00	0,00	0,00	0,00	
Receita de Serviços	0,00	0,00	0,00	0,00	0,00	0,00	0,00	0,00	0,00	0,00	0,00	0,00	14.500,00	
Transferências Correntes	1.107.594,36	1.230.295,55	1.038.217,72	1.161.683,64	1.148.392,46	1.163.411,77	1.037.772,34	1.182.749,29	900.579,76	982.540,96	1.609.948,23	13.870.961,95	12.824.530,00	
FPM	522.084,72	562.469,75	367.191,64	488.711,40	558.642,85	504.214,51	428.923,68	442.441,83	353.215,31	464.276,59	490.525,96	8.005.596,48	5.183.000,00	
ITR	0,00	0,00	0,00	0,00	49,90	139,35	0,00	11,74	235,16	456,37	27,15	960,49	1.360,00	
IFI EXPORTAÇÃO	1.192,03	1.121,34	823,66	1.112,66	937,72	1.036,65	1.018,79	1.022,30	947,71	1.338,77	1.255,64	13.226,10	1.540,00	
RPM	0,00	629,94	705,42	630,89	691,42	827,40	1.578,51	764,06	0,00	745,60	1.605,12	848,43	9.020,81	
FEP - PETROLEO	6.307,52	5.789,53	5.860,37	5.447,33	6.547,18	6.517,48	6.819,23	6.951,17	6.507,00	6.415,49	6.960,53	7.110,18	76.813,01	
PBFH	9.000,00	0,00	9.000,00	4.500,00	0,00	9.000,00	4.500,00	7.012,50	4.500,00	4.500,00	4.500,00	61.012,50	50.000,00	
PETI	5.000,00	2.500,00	2.500,00	2.500,00	2.500,00	2.500,00	2.500,00	2.500,00	2.500,00	2.500,00	2.500,00	32.500,00	52.000,00	
IGD	2.000,95	0,00	4.058,56	2.029,28	2.029,28	0,00	2.029,28	4.105,21	0,00	2.075,93	6.204,46	2.075,93	26.608,68	
SALARIO EDUCACAO	9.622,71	17.373,83	0,00	20.722,48	10.570,19	10.417,77	10.845,96	10.904,89	11.199,98	12.692,34	11.335,08	136.778,04	106.000,00	
Transferências Diretas do FNDE	0,00	0,00	0,00	0,00	0,00	0,00	0,00	0,00	0,00	0,00	0,00	6.479,70	15.000,00	
MERENDA ESCOLAR	0,00	0,00	13.800,00	13.800,00	13.800,00	13.800,00	13.800,00	13.800,00	13.800,00	13.800,00	13.800,00	138.000,00	108.000,00	
PNAT	0,00	0,00	0,00	6.206,32	6.206,32	6.206,32	6.206,32	6.206,49	6.206,15	6.206,32	6.206,32	55.856,86	40.000,00	
ICMS LEI 87/96	1.006,59	1.006,59	1.006,59	1.006,59	1.006,59	1.006,59	1.006,59	1.006,59	1.006,59	1.006,59	1.006,59	12.019,08	8.000,00	
ICMS	131.186,17	179.219,23	264.496,39	162.391,45	168.747,29	164.445,79	201.323,40	288.621,13	211.953,06	139.570,23	309.626,05	2.448.201,86	1.223.320,00	
IPVA	4.597,14	11.708,95	5.230,01	2.679,43	1.177,03	879,59	1.498,38	2.389,03	1.100,60	994,05	271,00	660,92	17.600,00	
CIDE	5.797,01*	0,00	0,00	5.884,75	0,00	0,00	6.362,87	0,00	0,00	7.485,17	0,00	25.905,80	5.000,00	
ANP - ROYALTIES	0,00	1.378,65	852,51	1.458,24	1.706,81	1.593,39	1.509,44	1.522,68	1.323,33	1.592,52	1.657,89	16.197,39	4.900,00	
Otras Transferências dos Etab	0,00	0,00	0,00	0,00	0,00	0,00	0,00	28.396,00	14.196,85	0,00	0,00	42.592,85	55.000,00	
FUNDEB	213.030,03	266.219,95	242.923,37	348.366,67	251.861,83	233.165,56	277.211,95	224.398,59	203.022,29	193.605,67	287.178,99	2.830.433,06	2.704.208,00	

\* R\$ 1,00



**PREFEITURA MUNICIPAL DE SENADOR SA**  
**Relatório Resumido de Execução Orçamentária**  
**Demonstrativo da Receita Corrente Líquida**  
**Orçamento Fiscal e da Seguridade Social**

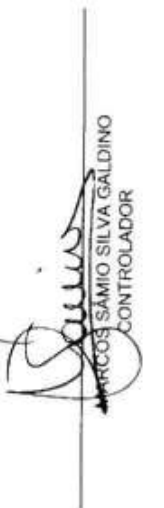
Período: Janeiro a Dezembro de 2011/Bimestre: Novembro e Dezembro

RECEITA - Anexo III LRF - Art. 53, inciso I)	128.242,14	68.112,90	68.112,90	141.782,83	89.602,16	85.997,61	0,00	85.997,61	85.997,61	288.648,33	1.218.526,32	1.023.000,00
COMPLEM. FUNDEC	128.019,33	0,00	0,00	1.029,60	0,00	0,00	1.029,60	0,00	0,00	0,00	3.088,80	271.060,00
Outras Transferências de Convê	0,00	0,00	0,00	0,00	0,00	0,00	0,00	0,00	0,00	0,00	37.311,38	14.000,00
Outras Receitas Correntes	119,60	0,00	0,00	0,00	1.029,60	1.507,84	0,00	1.593,11	14.093,11	4.422,21	2.383,62	2.000,00
Multas Aplicadas pelos Tribuna	0,00	0,00	0,00	0,00	0,00	478,24	0,00	0,00	0,00	1.915,38	2.383,62	2.000,00
OUTRAS RECEITAS	119,60	0,00	0,00	0,00	1.029,60	1.029,60	0,00	1.593,11	14.093,11	2.506,83	34.917,76	10.000,00
Dedução de Receitas (II)	132.013,30	127.749,45	130.780,26	134.344,49	128.754,02	147.098,46	113.890,94	121.528,47	160.527,85	159.893,88	1.651.598,42	1.286.256,00
Dedução FUNDEC	132.013,30	127.749,45	130.780,26	134.344,49	128.754,02	147.098,46	113.890,94	121.528,47	160.527,85	159.893,88	1.651.598,42	1.286.256,00
Receita Corrente Líquida (III) = (I) - (II)	979.909,53	1.062.341,17	1.028.340,72	1.040.255,51	922.013,49	1.152.237,10	792.280,24	872.747,62	1.155.174,15	1.568.418,80	12.569.252,88	11.339.860,00

  
 Alex Sandro Rodrigues de Oliveira  
 Prefeito Municipal

  
 MARCOS SAMIO SILVA GALDINO  
 CONTROLADOR

  
 João Paulo Vasconcelos Cordeiro  
 Tesoureiro

  
 PUBLICONT ASS. DE PLAC. CONTABIL S/C LTDA  
 Contador - CRC CONTADOR

PREFEITURA MUNICIPAL DE SENADOR SA  
Relatório Resumido de Execução Orçamentária  
**Demonstrativo das Receitas e Despesas Previdenciárias do Regime Próprio de Previdência dos Servidores**  
Orçamento da Seguridade Social  
Período: Janeiro a Dezembro de 2011/Bimestre; Novembro e Dezembro

RREO - Anexo V (LRF, Art. 53, inciso II)

Receitas	Previsão Inicial	Previsão Atualizada	Receitas Realizadas		Até o Bimestre 2010
			No Bimestre	Até o Bimestre 2011	
Receitas Previdenciárias (Exceto Intra-Orçamentárias) (I)					
(-) Deduções da Receita					
Receitas Previdenciárias (Intra-Orçamentárias) (II)	0,00	0,00	0,00	0,00	0,00
Receitas Intra-Orçamentárias	0,00	0,00	0,00	0,00	0,00
<b>Total das Receitas Previdenciárias - RPPS (III) = (I + II)</b>					
<b>Despesas</b>					
Despesas Previdenciárias (Exceto Intra-Orçamentárias) (IV)					
Despesas Previdenciárias (Intra-Orçamentárias) (V)	0,00	0,00	0,00	0,00	0,00
Despesas Intra-Orçamentárias	0,00	0,00	0,00	0,00	0,00
<b>Total das Despesas Previdenciárias - RPPS (VI) = (IV + V)</b>					
<b>Resultado Previdenciário - RPPS (VII) = (III - VI)</b>	0,00	0,00	0,00	0,00	0,00
<b>Aportes de Recursos para o Regime Próprio de Previdência do Servidor</b>					
	Previsão Inicial	Previsão Atualizada	No Bimestre	Receitas Realizadas Até o Bimestre 2011	Até o Bimestre 2010
	---	---	--	---	---
<b>Reserva Orçamentária do RPPS</b>					
Previsão Orçamentária					
0,00					
<b>Bens e Direitos do RPPS</b>					
	Novembro		Período de Referência		2010
Caixa			2011		
Banco	0,00	0,00		0,00	0,00
Investimentos	0,00	0,00		0,00	0,00
Outros Bens e Direitos	---	---	---	---	---
<b>Receitas Intra-Orçamentárias</b>					
	Previsão Inicial	Previsão Atualizada	No Bimestre	Receitas Realizadas Até o Bimestre 2011	Até o Bimestre 2010

R\$ 1,00

PREFEITURA MUNICIPAL DE SENADOR SA  
 Relatório Resumido de Execução Orçamentária  
**Demonstrativo das Receitas e Despesas Previdenciárias do Regime Próprio de Previdência dos Servidores**

Orçamento da Seguridade Social

Período: Janeiro a Dezembro de 2011/Bimestre: Novembro e Dezembro

(-) Deduções da Receita Total das Receitas Previdenciárias Intra-Orçamentárias	RREO - Anexo V (LRF, Art. 53, inciso II)		Despesas Intra-Orçamentárias		Despesas Previdenciárias Intra-Orçamentárias		Despesas Liquidadas	
	Dotação Inicial	Dotação Atualizada	No Bimestre	Até o Bimestre 2011	No Bimestre	Até o Bimestre 2010	No Bimestre	Até o Bimestre 2010
	0,00	0,00	0,00	0,00	0,00	0,00	0,00	0,00
<b>Total das Despesas Previdenciárias Intra-Orçamentárias</b>	<b>0,00</b>	<b>0,00</b>	<b>0,00</b>	<b>0,00</b>	<b>0,00</b>	<b>0,00</b>	<b>0,00</b>	<b>0,00</b>

\_\_\_\_\_  
 Alex Sandro Rodrigues de Oliveira  
 Prefeito Municipal

\_\_\_\_\_  
 MARCELO SAMIÃO SILVA GALDINO  
 CONTROLADOR

\_\_\_\_\_  
 PUBLICONT ASSELEPLA CONTABIL S/C LTDA  
 Contador - CRC CONTADOR

\_\_\_\_\_  
 João Paulo Vasconcelos Cordeiro  
 Tesoureiro

**PREFEITURA MUNICIPAL DE SENADOR SA**  
**Relatório Resumido de Execução Orçamentária**  
**Demonstrativo do Resultado Nominal**  
**Orçamento Fiscal e da Seguridade Social**  
 Período: Janeiro a Dezembro de 2011/Bimestre: Novembro e Dezembro

RREO - Anexo VI (LRF, Art. 53, inciso III)

R\$ 1,00

DÍVIDA FISCAL LÍQUIDA	SALDO		
	Em 31/Dez/2010 (a)	Em Outubro (b)	Em Dezembro (c)
DÍVIDA CONSOLIDADA (I)	1.152.283,21	1.025.512,69	999.384,17
DEDUÇÕES (II)			
Disponibilidade de Caixa Bruta	946.908,04	1.347.632,50	1.122.632,49
Demais Haveres Financeiros			
(-) Restos a Pagar Processados (Exceto Precatórios)	807.111,40	106.432,40	79.682,40
DÍVIDA CONSOLIDADA LÍQUIDA (III) = (I - II)	1.012.486,57	-215.687,41	-43.565,92
RECEITAS DE PRIVATIZAÇÕES (IV)			
PASSIVOS RECONHECIDOS (V)			
DÍVIDA FISCAL LÍQUIDA (VI) = (III + IV - V)	1.012.486,57	-215.687,41	-43.565,92

RESULTADO NOMINAL	PERÍODO DE REFERÊNCIA	
	No Bimestre (c-b)	Até o Bimestre (c-a)
DÍVIDA CONSOLIDADA (I)	172.121,49	-1.056.052,49

DISCRIMINAÇÃO DA META FISCAL	VALOR CORRENTE
META DE RESULTADO NOMINAL FIXADA NO ANEXO DE METAS FISCAIS DA LDO PARA O EXERCÍCIO DE REFERÊNCIA	0,00

**REGIME PREVIDENCIÁRIO**


DÍVIDA FISCAL LÍQUIDA PREVIDENCIÁRIA	SALDO		
	Em 31/Dez/2010	Em Outubro	Em Dezembro
DÍVIDA CONSOLIDADA PREVIDENCIÁRIA (VII)	0,00	0,00	0,00
Passivo Atuarial			
Demais Dívidas			
EDUÇÕES (II)			
Disponibilidade de Caixa Bruta	0,00	0,00	0,00
Investimentos			
Demais Haveres Financeiros			
(-) Restos a Pagar Processados	0,00	0,00	0,00
DÍVIDA CONSOLIDADA LÍQUIDA (VIII)	0,00	0,00	0,00
PREVIDENCIÁRIA (IX) = (VII - VIII)	0,00	0,00	0,00
PASSIVOS RECONHECIDOS (X)			
DÍVIDA FISCAL LÍQUIDA PREVIDENCIÁRIA (XI)=(IX-X)	0,00	0,00	0,00

PREFEITURA MUNICIPAL DE SENADOR SA  
Relatório Resumido de Execução Orçamentária  
**Demonstrativo do Resultado Nominal**  
Orçamento Fiscal e da Seguridade Social

Período: Janeiro a Dezembro de 2011/Bimestre: Novembro e Dezembro


RREO - Anexo VI (LRF, Art. 53, inciso III)

R\$ 1,00




---

Alex Sandro Rodrigues de Oliveira  
Prefeito Municipal



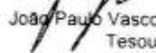
---

PUBLICONT ASS. E PLA. CONTABIL S/C LTDA  
Contador - CRC CONTADOR



---

MARCOS CAMILO SILVA GALVÃO  
CONTROLADOR



---

João Paulo Vasconcelos Cordeiro  
Tesoureiro

**PREFEITURA MUNICIPAL DE SENADOR SA**  
**Relatório Resumido de Execução Orçamentária**  
**Demonstrativo do Resultado Primário**  
**Orçamento Fiscal e da Seguridade Social**

Período: Janeiro a Dezembro de 2011/Bimestre: Novembro e Dezembro

RREO - Anexo VII (LRF, Art. 53, inciso III)


R\$ 1,00

Receitas	Previsão Atualizada	Receitas Realizadas		
		No Bimestre	Até Bimestre 2011	Até Bimestre 2010
Receitas Primárias Correntes (I)	11.931.400,00	2.700.846,21	13.837.136,92	0,00
Receitas Tributárias	305.018,00	95.672,21	216.471,73	0,00
Receitas de Contribuições	60.000,00	9.356,31	32.813,59	0,00
Receitas Previdenciárias	0,00	0,00	0,00	0,00
Outras Receitas de Contribuições	60.000,00	9.356,31	32.813,59	0,00
Receita Patrimonial Líquida	0,00	0,00	0,00	0,00
Receita Patrimonial	10.000,00	12.746,74	63.292,65	0,00
(-) Aplicações Financeiras	(10.000,00)	(12.746,74)	(63.292,65)	(0,00)
Receita de Serviços	14.500,00	0,00	0,00	0,00
Transferências Correntes	11.537.882,00	2.577.302,37	13.550.540,22	0,00
Convênios	921.000,00	0,00	3.088,80	0,00
Outras Transferências Correntes	11.903.538,00	2.897.724,10	13.867.873,15	0,00
Demais Receitas Correntes	14.000,00	18.515,32	37.311,38	0,00
Dívida Ativa	0,00	0,00	0,00	0,00
Diversas Receitas Correntes	14.000,00	18.515,32	37.311,38	0,00
Receitas de Capital (II)	2.703.708,00	179.506,27	462.869,69	0,00
Operações de Crédito (III)	0,00	0,00	0,00	0,00
Amortização de Empréstimos (IV)	0,00	0,00	0,00	0,00
Alienação de Bens (V)	50.000,00	0,00	0,00	0,00
Transferências de Capital	2.653.708,00	179.506,27	462.869,69	0,00
Convênios	854.944,80	130.000,00	326.020,00	0,00
Outras Transferências de Capital	1.798.763,20	49.506,27	136.849,69	0,00
Outras Receitas de Capital	0,00	0,00	0,00	0,00
Receitas Primárias de Capital (VI) = (II - III - IV - V)	2.653.708,00	179.506,27	462.869,69	0,00
Receita Primária Total (VII) = (I + VI)	14.585.108,00	2.880.352,48	14.300.006,61	0,00
Despesas	Dotação Atualizada	Despesas Liquidadas		
		No Bimestre	Até Bimestre 2011	Até Bimestre 2010
Despesas Correntes (VIII)	13.520.864,00	3.183.873,89	11.988.838,99	0,00
Pessoal e Encargos Sociais	6.984.192,00	1.973.352,95	6.838.308,47	0,00
Juros e Encargos da Dívida (IX)	0,00	0,00	0,00	0,00
Outras Despesas Correntes	6.536.672,00	1.210.520,94	5.150.530,52	0,00
Despesas Primárias Correntes (X) = (VIII - IX)	13.520.864,00	3.183.873,89	11.988.838,99	0,00
Despesas Capital (XI)	1.372.644,00	525.507,03	955.186,55	0,00
Investimentos	1.198.644,00	499.378,51	782.287,51	0,00
Inversões Financeiras	20.000,00	0,00	20.000,00	0,00
Concessão de Empréstimos (XII)	0,00	0,00	0,00	0,00
Aquisição de Título de Capital já Integralizado (XIII)	0,00	0,00	0,00	0,00
Demais Inversões Financeiras	20.000,00	0,00	20.000,00	0,00
Amortização da Dívida (XIV)	154.000,00	26.128,52	152.899,04	0,00
Despesas Primárias de Capital (XV) = (XI - XII - XIII - XIV)	1.218.644,00	499.378,51	802.287,51	0,00
Reserva de Contingência (XVI)	0,00	---	---	---
Reserva do RPPS (XVII)	0,00	---	---	---
Despesa Primária Total (XVIII) = (X + XV + XVI + XVII)	14.739.508,00	3.683.252,40	12.791.126,50	0,00
Resultado Primário (XIX) = (VII - XVIII)	-154.400,00	-802.899,92	1.508.880,11	0,00
Saldo de Exercício Anteriores	---	---	---	---
Discriminação da Meta Fiscal			Valor Corrente	
Meta de Resultado Primário Fixada no Anexo de Metas Fiscais da LDO para o Exercício de Referência				0,00

PREFEITURA MUNICIPAL DE SENADOR SA  
Relatório Resumido de Execução Orçamentária  
**Demonstrativo do Resultado Primário**  
Orçamento Fiscal e da Seguridade Social  
Período: Janeiro a Dezembro de 2011/Bimestre: Novembro e Dezembro


RREO - Anexo VII (LRF, Art. 53, inciso III)

R\$ 1,00




---

Alex Sandro Rodrigues de Oliveira  
Prefeito Municipal




---

MARCOS SAMIO SILVA GALVÃO  
CONTROLADOR



---

PUBLIC CONT. ASS. E PLA. CONTABIL S/C LTDA  
Contador - CRC CONTADOR



---

João Paulo Vasconcelos Cordeiro  
Tesoureiro

PREFEITURA MUNICIPAL DE SENADOR SA  
Relatório Resumido de Execução Orçamentária

**Restos a Pagar por Poder e Órgão**

Orçamento Fiscal e da Seguridade Social

Período: Janeiro a Dezembro de 2011/Bimestre: Novembro e Dezembro

IREO - Anexo IX (LRF, Art. 52, inciso I, alíneas "a" e "b" do inciso II e RREO - Anexo IX (LRF, art. 53, inciso V)

R\$ 1,00  
R\$ 1,00

PODER/ÓRGÃO	RESTOS A PAGAR PROCESSADOS					RESTOS A PAGAR NÃO PROCESSADOS				
	Inscritos		Cancelados	Pagos	A Pagar	Inscritos		Cancelados	Pagos	A Pagar
	Em Exercícios Anteriores	Em 31 de Dezembro de 2010				Em Exercícios Anteriores	Em 31 de Dezembro de 2010			
RESTOS A PAGAR (EXCETO INTRA-ORÇAMENTÁRIOS) (I)	0,00	44.520,25	0,00	37.899,52	6.660,73	0,00	1.838,27	0,00	0,00	1.838,27
EXECUTIVO	0,00	48.976,36	0,00	45.437,33	3.539,03	0,00	37.607,90	0,00	0,00	37.607,90
GABINETE DO PREFEITO	0,00	395.713,45	0,00	349.164,78	46.548,67	0,00	982.249,61	0,00	0,00	982.249,61
SECRETARIA DE DES. DE ADM. E FINANÇAS	0,00	0,00	0,00	0,00	0,00	0,00	0,00	0,00	0,00	0,00
SECRETARIA DE DES. DA EDUCAÇÃO E CULTURA	0,00	181.125,91	0,00	228.600,75	0,00	0,00	258.855,79	0,00	47.474,84	211.380,95
FUNDO NAC. DE DES. DA EDUCAÇÃO BÁSICA	0,00	84.861,43	0,00	84.861,43	0,00	0,00	165.848,83	0,00	0,00	165.848,83
SECRETARIA DE DESENVOLVIMENTO DA SAÚDE	0,00	34.564,84	0,00	22.872,85	11.691,99	0,00	2.610,30	0,00	0,00	2.610,30
SEC.DE DES.DE INFRA-EST. OBRAS, URB. TRAN	0,00	0,00	0,00	0,00	0,00	0,00	0,00	0,00	0,00	0,00
SECRETARIA DE DES. DA ASSISTENCIA SOCIAL	0,00	12.944,16	0,00	12.264,16	680,00	0,00	2.040,75	0,00	0,00	2.040,75
FUNDO MUNICIPAL DA CRIANÇA E ADOLECENTE	0,00	4.405,00	0,00	4.405,00	0,00	0,00	0,00	0,00	0,00	0,00
SECRETARIA DE DES.DA AGR. REC. HIDRICOS	0,00	0,00	0,00	0,00	0,00	0,00	0,00	0,00	0,00	0,00
SECRETARIA DE DES. DA JUVENTUDE, ESPORTE	0,00	0,00	0,00	0,00	0,00	0,00	0,00	0,00	0,00	0,00
LEGISLATIVO	0,00	0,00	0,00	0,00	0,00	0,00	0,00	0,00	0,00	0,00
CAMARA MUNICIPAL DE SENADOR SA	0,00	0,00	0,00	0,00	0,00	0,00	0,00	0,00	0,00	0,00
RESTOS A PAGAR (INTRA-ORÇAMENTÁRIOS) (II)	0,00	807.111,40	0,00	785.465,82	69.120,42	0,00	1.451.051,45	0,00	47.474,84	1.403.576,61
<b>TOTAL (III) = (I + II)</b>	<b>0,00</b>	<b>807.111,40</b>	<b>0,00</b>	<b>785.465,82</b>	<b>69.120,42</b>	<b>0,00</b>	<b>1.451.051,45</b>	<b>0,00</b>	<b>47.474,84</b>	<b>1.403.576,61</b>



**Restos a Pagar por Poder e Órgão**

Orçamento Fiscal e da Seguridade Social

Período: Janeiro a Dezembro de 2011/Bimestre: Novembro e Dezembro

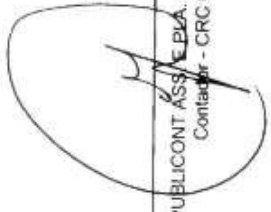
RECO - Anexo IX (LRF, Art. 52, inciso I, alíneas "a" e "b" do inciso II e



Alex Sandro Rodrigues de Oliveira  
Prefeito Municipal



MARCOS SAMIO SILVA GALVÃO  
CONTROLADOR



PUBLICCONT ASS. E L.P.A. CONTABIL S/C LTDA  
Contador - CRC CONTADOR



João Paulo Yasconcelos Cordeiro  
Treasoureiro

R\$ 1,00

PREFEITURA MUNICIPAL DE SENADOR SA  
Relatório Resumido da Execução Orçamentária  
**Demonstrativo das Receitas e Despesas com Manutenção e Desenvolvimento do Ensino - MDE**  
Orçamentos Fiscal e da Seguridade Social  
Período: Janeiro a Dezembro de 2011/Bimestre: Novembro e Dezembro

RREO - ANEXO X (LDB, art. 72)


R\$ 1,00

<b>RECEITAS DO ENSINO</b>					
RECEITA RESULTANTE DE IMPOSTOS (caput do art. 212 da Constituição)	PREVISÃO INICIAL	PREVISÃO ATUALIZADA	RECEITAS REALIZADAS		
			No Bimestre	Até o Bimestre	%
<b>1 - RECEITAS DE IMPOSTOS</b>	301.018,00	301.018,00	95.509,13	216.236,90	71,83
Imposto sobre a Propriedade Predial e Territorial Urbana	5.000,00	5.000,00	99,30	3.230,42	64,60
Imposto de Renda Retido nas Fontes Sobre Rendimentos do Trabalho	148.018,00	148.018,00	51.633,79	118.205,27	79,85
Imposto sobre Transmissão "Inter Vivos" de Bens Imóveis e de Direitos Reais sobre Imóveis	2.000,00	2.000,00	151,80	251,80	12,59
Imposto sobre Serviços de Qualquer Natureza	146.000,00	146.000,00	43.624,24	94.549,41	64,75
<b>2 - RECEITAS DE TRANSFERÊNCIAS CONSTITUCIONAIS LEGAIS</b>	6.433.280,00	6.433.280,00	1.854.687,50	8.500.024,04	132,12
Cota-Parte do Fundo de Participação dos Municípios	5.183.000,00	5.183.000,00	1.315.424,80	6.005.596,48	115,87
Cota-Parte do Imposto Sobre a Propriedade Territorial Rural	1.360,00	1.360,00	68,87	960,49	70,62
Transferência Financeira do ICMS - Desoneração - L.C. Nº 87/96	8.000,00	8.000,00	2.013,18	12.079,08	150,98
Cota-Parte do ICMS	1.223.320,00	1.223.320,00	536.248,73	2.448.201,86	200,12
Cota-Parte do IPVA	17.600,00	17.600,00	931,92	33.186,13	188,55
<b>3 - TOTAL DAS RECEITAS DE IMPOSTOS (1 + 2)</b>	6.734.298,00	6.734.298,00	1.950.196,63	8.716.260,94	0,00
<b>RECEITAS ADICIONAIS PARA FINANCIAMENTO DO ENSINO</b>					
RECEITAS ADICIONAIS PARA FINANCIAMENTO DO ENSINO	PREVISÃO INICIAL	PREVISÃO ATUALIZADA	RECEITAS REALIZADAS		
			No Bimestre	Até o Bimestre	%
<b>4 - RECEITAS DA APLICAÇÃO FINANCEIRA DE OUTROS RECURSOS VINCULADOS /</b>	0,00	0,00	0,00	0,00	0,00
<b>5 - RECEITA DE TRANSFERÊNCIAS DO FNDE</b>	269.000,00	269.000,00	62.640,95	337.114,62	125,32
Transferências do Salário-Educação	106.000,00	106.000,00	22.628,31	136.778,04	129,03
Transferências Diretas do FNDE referentes ao Programa Dinheiro - Direto na Escola - I	15.000,00	15.000,00	0,00	6.479,70	43,19
Transferências Diretas do FNDE referentes ao Programa Nacional de Alimentação Escolar	108.000,00	108.000,00	27.600,00	138.000,00	127,77
Transferências Diretas do FNDE referentes ao Programa Nacional de Apoio ao Transporte	40.000,00	40.000,00	12.412,64	55.856,88	139,64
<b>6 - RECEITA DE TRANSFERÊNCIA DE CONVÊNIOS</b>	271.000,00	271.000,00	0,00	3.088,80	1,13
Outras Transferências de Convênios da União	271.000,00	271.000,00	0,00	3.088,80	1,13
<b>7 - RECEITA DE OPERAÇÕES DE CRÉDITO</b>	0,00	0,00	0,00	0,00	0,00
<b>8 - OUTRAS RECEITAS PARA FINANCIAMENTO DO ENSINO</b>	0,00	0,00	0,00	0,00	0,00
<b>9 - TOTAL DAS RECEITAS PARA FINANCIAMENTO DO ENSINO (4 + 5 + 6 + 7 + 8)</b>	540.000,00	540.000,00	62.640,95	340.203,42	83,00
<b>FUNDEB</b>					
RECEITA RESULTANTE DE IMPOSTOS (caput do art. 212 da Constituição)	PREVISÃO INICIAL	PREVISÃO ATUALIZADA	RECEITAS REALIZADAS		
			No Bimestre	Até o Bimestre	%
<b>10 - RECEITAS DESTINADAS AO FUNDEB</b>	1.286.964,00	1.286.964,00	320.421,73	1.651.598,42	128,33
Dedução FUNDEB - <FPM>	1.036.600,00	1.036.600,00	212.033,54	1.150.067,55	110,94
Dedução FUNDEB - <ITR>	272,00	272,00	13,77	192,07	70,61
Dedução FUNDEB - <IPI EXPORTAÇÃO>	308,00	308,00	535,64	2.645,97	859,08
Dedução FUNDEB - <ICMS LEI 87/96>	1.600,00	1.600,00	402,62	2.415,72	150,98
Dedução FUNDEB - <ICMS>	244.664,00	244.664,00	107.249,76	489.640,46	200,12
Dedução FUNDEB - <IPVA>	3.520,00	3.520,00	186,40	6.636,65	188,54
<b>11 - RECEITAS RECEBIDAS PELO FUNDEB</b>	3.727.208,00	3.727.208,00	810.884,45	4.048.959,38	108,63
11.1 - Complementação da União ao FUNDEB	1.023.000,00	1.023.000,00	374.645,94	1.218.526,32	119,11
11.2 - Transferências de Recursos do FUNDEB	2.704.208,00	2.704.208,00	436.238,51	2.830.433,06	104,66
<b>12 - RESULTADOS DAS TRANSFERÊNCIAS DO FUNDEB (11 - 10)</b>	2.440.244,00	2.440.244,00	490.462,72	2.397.360,96	98,24
Acréscimo Resultante das Transferências do FUNDEB					

PREFEITURA MUNICIPAL DE SENADOR SA  
Relatório Resumido da Execução Orçamentária  
**Demonstrativo das Receitas e Despesas com Manutenção e Desenvolvimento do Ensino - MDE**  
Orçamentos Fiscal e da Seguridade Social  
Período: Janeiro a Dezembro de 2011/Bimestre: Novembro e Dezembro


RREO - ANEXO X (LDB, art. 72)

R\$ 1,00



---

Alex Sandro Rodrigues de Oliveira  
Prefeito Municipal




---

PUBLICONT ASS. E PLA. CONTABIL S/C LTDA  
Contador - CRC CONTADOR



---

MARCOS SAMIO SILVA GALDINO  
CONTROLADOR



---

João Paulo Vasconcelos Cordeiro  
Treasoureiro

PREFEITURA MUNICIPAL DE SENADOR SA  
Relatório Resumido da Execução Orçamentária  
**Demonstrativo das Receitas e Despesas com Manutenção e Desenvolvimento do Ensino - MDE**  
Orçamentos Fiscal e da Seguridade Social

Período: Janeiro a Dezembro de 2011/Bimestre: Novembro e Dezembro

RREO - ANEXO X (LDB, art. 72)

R\$ 1,00

DESPESAS DO FUNDEB	DOTAÇÃO INICIAL	DOTAÇÃO ATUALIZADA	DESPESAS LIQUIDADAS		
			No Bimestre	Até o Bimestre	%
13 - PAGAMENTO DOS PROFISSIONAIS DO MAGISTÉRIO	3.572.912,00	5.774.712,00	844.044,71	2.799.008,49	48,47
13.1 - Com Educação Infantil	421.360,00	615.160,00	0,00	0,00	0,00
13.2 - Com Ensino Fundamental	3.151.552,00	5.159.552,00	644.044,71	2.799.008,49	54,24
14 - OUTRAS DESPESAS	3.572.912,00	5.774.712,00	255.738,64	956.264,87	8,27
14.1 - Com Educação Infantil	421.360,00	615.160,00	0,00	0,00	0,00
14.2 - Com Ensino Fundamental	3.151.552,00	5.159.552,00	255.738,64	956.264,87	18,53
15 - TOTAL DAS DESPESAS DO FUNDEB (13 + 14)	7.145.824,00	11.549.424,00	899.783,35	3.755.273,36	32,51

DEDUÇÕES PARA FINS DE LIMITE DO FUNDEB PARA PAGAMENTO DOS PROFISSIONAIS DO MAGISTÉRIO		VALOR
16 - RESTOS A PAGAR INSCRITOS NO EXERCÍCIO SEM DISPONIBILIDADE FINANCEIRA DE RECURSOS DO FUNDEB		1.624.089,55
17 - DESPESAS CUSTEADAS COM O SUPERÁVIT FINANCEIRO DO EXERCÍCIO ANTERIOR DO FUNDEB		0,00
18 - TOTAL DAS DEDUÇÕES CONSIDERADAS PARA FINS DE LIMITE DO FUNDEB (16 + 17)		1.624.089,55
MÍNIMO DE 60% NA REMUNERAÇÃO DO MAGISTÉRIO COM EDUCAÇÃO INFANTIL E ENSINO FUNDAMENTAL ((13 - 18) / (13) x 100) %		29,01

CONTROLE DA UTILIZAÇÃO DE RECURSOS NO EXERCÍCIO SUBSEQUENTE		VALOR
20 - RECURSOS RECEBIDOS DO FUNDEB EM [EXERCÍCIO_ ANTERIOR] QUE NÃO FORAM UTILIZADOS		0,00
21 - DESPESAS CUSTEADAS COM O SALDO DO ITEM 20 ATÉ O 1º TRIMESTRE DE [EXERCÍCIO]		0,00

MANUTENÇÃO E DESENVOLVIMENTO DO ENSINO - DESPESAS CUSTEADAS COM A RECEITA RESULTANTE DE IMPOSTOS E RECURSOS DO FUNDEB					
RECEITAS COM AÇÕES TÍPICAS DE MDE	PREVISÃO INICIAL	PREVISÃO ATUALIZADA	RECEITAS REALIZADAS		
			No Bimestre	Até o Bimestre	%
22 - IMPOSTOS E TRANSFERÊNCIAS DESTINADAS A MDE (25% de 3)	1.683.574,50	1.683.574,50	487.549,15	2.179.065,23	129,43

DESPESAS COM AÇÕES TÍPICAS DE MDE	DOTAÇÃO INICIAL	DOTAÇÃO ATUALIZADA	DESPESAS LIQUIDADAS		
			No Bimestre	Até o Bimestre	%
23 - EDUCAÇÃO INFANTIL	421.360,00	615.160,00	107.253,87	373.224,67	60,67
24 - ENSINO FUNDAMENTAL	3.151.552,00	5.159.552,00	1.325.350,77	4.940.941,06	95,76
25 - ENSINO MÉDIO	30.000,00	4.000,00	1.000,00	1.000,00	25,00
26 - ENSINO SUPERIOR	0,00	0,00	0,00	0,00	0,00
27 - ENSINO PROFISSIONAL NÃO INTEGRADO AO ENSINO REGULAR	0,00	0,00	0,00	0,00	0,00
28 - OUTRAS	907.200,00	901.800,00	109.018,82	827.583,71	91,77
29 - TOTAL DAS DESPESAS COM AÇÕES TÍPICAS DE MDE (23 + 24 + 25 + 26 + 27 + 28)	4.510.112,00	6.680.512,00	1.542.623,46	6.142.749,46	91,95

DEDUÇÕES CONSIDERADAS PARA FINS DE LIMITE CONSTITUCIONAL		VALOR
30 - RESULTADO LÍQUIDO DAS TRANSFERÊNCIAS DO FUNDEB = (12)		2.400.006,93
31 - DESPESAS CUSTEADAS COM A COMPLEMENTAÇÃO DO FUNDEB NO EXERCÍCIO		2.400.006,93
32 - RECEITA DE APLICAÇÃO FINANCEIRA DOS RECURSOS DO FUNDEB ATÉ O BIMESTRE = (50 h)		0,00
33 - DESPESAS CUSTEADAS COM O SUPERÁVIT FINANCEIRO, DO EXERCÍCIO ANTERIOR, DO FUNDEB		0,00
34 - DESPESAS CUSTEADAS COM RECURSOS ORIUNDOS DE TRANSFERÊNCIAS VOLUNTARIAS/CONVENIOS		698.401,42
35 - RESTOS A PAGAR INSCRITOS NO EXERCÍCIO ANTERIOR SEM DISPONIBILIDADE FINANCEIRA DE RECURSOS DE IMPOSTOS VINCULADOS AC		0,00
36 - CANCELAMENTO, NO EXERCÍCIO, DE RESTOS A PAGAR INSCRITOS COM DISPONIBILIDADE FINANCEIRA DE RECURSOS DE IMPOSTOS VINC		0,00
37 - TOTAL DAS DEDUÇÕES CONSIDERADAS PARA FINS DE LIMITE CONSTITUCIONAL (30 + 31 + 32 + 33 + 34 + 35 + 36)		3.098.408,35
38 - TOTAL DAS DESPESAS PARA FINS DE LIMITE (29 - 37)		3.052.590,36
39 - MÍNIMO DE 25% DAS RECEITAS RESULTANTE DE IMPOSTOS EM MDE ((38 / 3) * 100)		35,02

OUTRAS INFORMAÇÕES PARA CONTROLE					
OUTRAS DESPESAS CUSTEADAS COM RECEITAS ADICIONAIS PARA FINANCIAMENTO DO ENSINO	DOTAÇÃO INICIAL	DOTAÇÃO ATUALIZADA	DESPESAS LIQUIDADAS		
			No Bimestre	Até o Bimestre	%
40 - DESPESAS CUSTEADAS COM A APLICAÇÃO FINANCEIRA DE OUTROS RECURSOS	0,00	0,00	0,00	0,00	0,00
41 - DESPESAS CUSTEADAS COM A CONTRIBUIÇÃO SOCIAL DO SALÁRIO-EDUCAÇÃO	0,00	0,00	0,00	0,00	0,00

PREFEITURA MUNICIPAL DE SENADOR SA  
Relatório Resumido da Execução Orçamentária  
**Demonstrativo das Receitas e Despesas com Manutenção e Desenvolvimento do Ensino - MDE**  
Orçamentos Fiscal e da Seguridade Social

Período: Janeiro a Dezembro de 2011/Bimestre: Novembro e Dezembro

RREO - ANEXO X (LDB, art. 72)

R\$ 1,00

OUTRAS INFORMAÇÕES PARA CONTROLE					
OUTRAS DESPESAS CUSTEADAS COM RECEITAS ADICIONAIS PARA FINANCIAMENTO DO ENSINO	DOTAÇÃO INICIAL	DOTAÇÃO ATUALIZADA	DESPESAS LIQUIDADAS		
			No Bimestre	Até o Bimestre	%
42 - DESPESAS CUSTEADAS COM A OPERAÇÕES DE CRÉDITO	0,00	0,00	0,00	0,00	0,00
43 - DESPESAS CUSTEADAS COM OUTRAS RECEITAS PARA FINANCIAMENTO DO I	0,00	0,00	0,00	0,00	0,00
44 - TOTAL DAS OUTRAS DESPESAS CUSTEADAS COM RECEITAS ADICIONAIS PAI	0,00	0,00	0,00	0,00	0,00
45 - TOTAL GERAL DAS DESPESAS (29 + 44)	0,00	0,00	0,00	0,00	0,00
RESTOS A PAGAR INSCRITOS COM DISPONIBILIDADE FINANCEIRA DE RECURSOS DE IMPOSTOS VINCULADOS AO ENSINO	SALDO ATÉ O BIMESTRE		CANCELADOS EM 2011 (g)		
46 - RESTOS A PAGAR DE DESPESAS COM FUNDEB	0,00		0,00		
FLUXO FINANCEIRO DOS RECURSOS			VALOR		
			FUNDEB (h)	FUNDEF	
47 - SALDO FINANCEIRO EM 31 DE DEZEMBRO DE [EXERCÍCIO_ ANTERIOR]			164,24	0,00	
+ ) INGRESSO DE RECURSOS ATÉ O BIMESTRE			0,00	0,00	
49 - ( - ) PAGAMENTOS EFETUADOS ATÉ O BIMESTRE			1.026.751,77	0,00	
50 - ( + ) RECEITA DE APLICAÇÃO FINANCEIRA DOS RECURSOS ATÉ O BIMESTRE			0,00	0,00	
51 - ( = ) SALDO FINANCEIRO NO EXERCÍCIO ATUAL			-1.026.751,77	0,00	
52 - SALDO ATUAL DAS CONTAS BANCÁRIAS DE VINCULAÇÃO AO FUNDEB 60% e 40% (((47 + 48) - 49) + 50)			1.026.587,53	0,00	

Alex Sandro Rodrigues de Oliveira  
Prefeito Municipal

PUBLICONT ASS. E PLA. CONTABIL S/C LTDA  
Contador - CRC CONTADOR

MARCOSSAMIO SILVA GALDINO  
CONTROLADOR

João Paulo Vasconcelos Cordeiro  
Tresoureiro

PREFEITURA MUNICIPAL DE SENADOR SA  
Relatório Resumido de Execução Orçamentária  
**Demonstrativo das Receitas de Operações de Crédito e Despesas de Capital**

Orçamento Fiscal e da Seguridade Social

Período: Janeiro a Dezembro de 2011/Bimestre: Novembro e Dezembro

RREO - Anexo XI (LRF, Art. 52, inciso I, alíneas "a" e "b" do inciso II e §1º)

R\$ 1,00

RECEITAS	PREVISÃO ATUALIZADA (a)	RECEITAS REALIZADAS Até o Bimestre (b)		SALDO NÃO REALIZADO (c) = (a - b)
RECEITAS DE OPERAÇÕES DE CRÉDITO (I)	0,00	0,00		0,00
DESPESAS	DOTAÇÃO ATUALIZADA (d)	DESPESAS EXECUTADAS Até o Bimestre		SALDO NÃO EXECUTADO (g) = (d - (e + f))
		LIQUIDADAS (e)	INSCRITAS EM RESTOS A PAGAR NÃO PROCESSADOS (f)	
DESPESAS DE CAPITAL	4.055.144,00	525.507,03	-103.723,09	3.633.360,06
DESPESAS DE CAPITAL LÍQUIDA (II)	4.055.144,00	525.507,03	-103.723,09	3.633.360,06
<b>SALDO PARA APURAÇÃO DA REGRA DE OURO (III) = (I - II)</b>	<b>-4.055.144,00</b>		<b>-421.783,94</b>	<b>-3.633.360,06</b>

Alex Sandro Rodrigues de Oliveira  
Prefeito Municipal

PUBLICONT ASS. E PLA. CONTABIL S/C LTDA  
Contador - CRC CONTADOR

MARCOS SÂMIO SILVA GALDINO  
CONTROLADOR

João Paulo Vasconcelos Cordeiro  
Tesoureiro


PREFEITURA MUNICIPAL DE SENADOR SA  
 Relatório Resumido da Execução Orçamentária  
 Demonstrativo da Projeção do Regime Próprio de Previdência dos Servidores  
 Orçamentos da Seguridade Social


Período: Janeiro a Dezembro de 2011/Bimestre: Novembro e Dezembro

RREO - ANEXO XIII (LRF, art. 53, § 1º, inciso II)


R\$ 1,00

EXERCÍCIO	RECEITAS PREVIDENCIÁRIAS (a)	DESPESAS PREVIDENCIÁRIAS (a)	RESULTADO PREVIDENCIÁRIO (c) = (a - b)	SALDO FINANCEIRO DO EXERCÍCIO (d) = ("d" exercício anterior) + (c)
	0,00	0,00	0,00	0,00

  
 Alex Sandro Rodrigues de Oliveira  
 Prefeito Municipal

  
 PUBLICONT ASS. E PÇA. CONTABIL S/C LTDA  
 Contador - CRC CONTADOR

  
 MARGOS SÂNIO SILVA GALVÃO  
 CONTROLADOR

  
 João Paulo Vasconcelos Cordeiro  
 Tesoureiro

PREFEITURA MUNICIPAL DE SENADOR SA  
Relatório Resumido de Execução Orçamentária  
**Demonstrativo das Receita de Alienação de Ativos e Aplicação dos Recursos**  
Orçamento Fiscal e da Seguridade Social  
Período: Janeiro a Dezembro de 2011/Bimestre: Novembro e Dezembro

RREO - Anexo XIV (LRF, Art. 52, inciso I, alíneas "a" e "b" do inciso II e §1º)

RS 1,00

RECEITAS	PREVISÃO ATUALIZADA	RECEITAS REALIZADAS		SALDO NÃO REALIZADO (c) = (a - b)
	(a)	Até o Bimestre (b)		
RECEITAS DE CAPITAL - ALIENAÇÃO DE ATIVOS (I)				
ALIENACAO DE BENS MOVEIS	50.000,00	0,00		50.000,00
DESPESAS	DOTAÇÃO ATUALIZADA (d)	DESPESAS EXECUTADAS		SALDO NÃO EXECUTADO (g) = (d - (e + f))
		LIQUIDADAS (e)	INSCRITAS EM RESTOS A PAGAR NÃO PROCESSADOS (f)	
APLICAÇÃO DOS RECURSOS DA ALIENAÇÃO DE ATIVOS (III)				
DESPESA DE CAPITAL				
Investimentos	3.777.144,00	0,00	0,00	3.777.144,00
Inversões Financeiras	5.000,00	0,00	0,00	5.000,00
Amortização da Dívida	273.000,00	0,00	0,00	273.000,00
DESPESAS CORRENTES DOS REGIMES DE PREVIDÊNCIA				
Regime Geral da Previdência Social	0,00	0,00	0,00	0,00
Regime Próprio de Previdência dos Servidores	0,00	0,00	0,00	0,00
SALDO FINANCEIRO A APLICAR	2010 (h)	2011 (i) = (tb - (IIf + IIIf))		SALDO ATUAL (j) = (IIIh + IIIi)
VALOR (III)	0,00	0,00		0,00

Fonte:

  
 Alex Sandro Rodrigues de Oliveira  
 Prefeito Municipal  
  
 MARCOS CAMILO SILVA GALVÃO  
 CONTROLADOR

  
 PUBLICONT ASS. E PLA. CONTABIL S/C LTDA  
 Contador - CRC CONTADOR  
  
 João Paulo Vasconcelos Cordeiro  
 Tesoureiro



**PREFEITURA MUNICIPAL DE SENADOR SA**  
**Relatório Resumido da Execução Orçamentária**  
**Demonstrativo da Receita de Impostos Líquida e das Despesas Próprias com Ações e Serviços Públicos de Saúde**  
**Orçamentos Fiscal e da Seguridade Social**

Período: Janeiro a Dezembro de 2011/Bimestre: Novembro e Dezembro

RREO - ANEXO XVI (ADCT, art. 77)

R\$ 1,00

RECEITAS	PREVISÃO INICIAL	PREVISÃO ATUALIZADA	RECEITAS REALIZADAS	
			Até o Semestre	%
RECEITA DE IMPOSTOS LÍQUIDA E TRANSFERÊNCIAS CONSTITUCIONAIS E LEGAIS	7.045.316,00	7.045.316,00	8.934.891,46	126,82
Impostos	301.018,00	301.018,00	216.236,90	71,83
Multas, Juros de Mora e Outros Encargos dos Impostos	2.000,00	2.000,00	2.393,62	119,68
Dívida Ativa dos Impostos	0,00	0,00	0,00	0,00
Multas, Juros de Mora, Atualização Monetária e Outros Encargos da Dívida Ativa dos I.	0,00	0,00	0,00	0,00
Receitas de Transferências Constitucionais e Legais	6.742.298,00	6.742.298,00	8.716.260,94	129,27
TRANSFERÊNCIA DE RECURSOS DO SISTEMA ÚNICO DE SAÚDE - SUS (II)	725.270,00	725.270,00	648.879,26	89,46
RECEITAS DE OPERAÇÕES DE CRÉDITO VINCULADAS À SAÚDE (III)	0,00	0,00	0,00	0,00
OUTRAS RECEITAS ORÇAMENTÁRIAS	0,00	0,00	0,00	0,00
(-) DEDUCAÇÃO PARA O FUNDEB	0,00	0,00	1.651.598,42	0,00
<b>TOTAL</b>	<b>14.815.902,00</b>	<b>14.815.902,00</b>	<b>16.867.063,76</b>	<b>113,84</b>

DESPESAS CORRENTES (Por Grupo de Natureza da Despesa)	DOTAÇÃO INICIAL	DOTAÇÃO ATUALIZADA	DESPESAS LIQUIDADAS	
			Até o Semestre	%
DESPESAS CORRENTES	2.089.700,00	2.332.400,00	1.893.852,94	81,19
Pessoal e Encargos Sociais	1.262.000,00	1.213.000,00	1.149.929,58	94,80
Juros e Encargos da Dívida	0,00	0,00	0,00	0,00
Outras Despesas Correntes	827.700,00	1.119.400,00	743.923,36	66,45
DESPESAS DE CAPITAL	275.000,00	116.800,00	107.896,00	92,37
Investimentos	275.000,00	116.800,00	107.896,00	92,37
Inversões Financeiras	0,00	0,00	0,00	0,00
Amortização da Dívida	0,00	0,00	0,00	0,00
<b>TOTAL (IV)</b>	<b>2.364.700,00</b>	<b>2.364.700,00</b>	<b>2.001.748,94</b>	<b>0,00</b>

DESPESAS PRÓPRIAS COM AÇÕES E SERVIÇOS PÚBLICOS DE SAÚDE	DOTAÇÃO INICIAL	DOTAÇÃO ATUALIZADA	DESPESAS LIQUIDADAS	
			Até o Semestre	%
DESPESAS COM SAÚDE (V) = (IV)	2.364.700,00	2.364.700,00	2.001.748,94	84,65
(-) DESPESAS COM INATIVOS E PENSIONISTAS	8.000,00	26.500,00	26.120,00	98,56
(-) DESPESAS CUSTEADAS COM OUTROS RECURSOS DESTINADOS À SAÚDE	0,00	0,00	0,00	0,00
Recursos de Transferências do Sistema Único de Saúde	0,00	0,00	0,00	0,00
Recursos de Operações de Crédito	0,00	0,00	0,00	0,00
Outros Recursos	0,00	0,00	0,00	0,00
(-) RESTOS A PAGAR INSCRITOS NO EXERCÍCIO SEM DISPONIBILIDADE FINANCEIRA	0,00	0,00	0,00	0,00
<b>TOTAL DAS DESPESAS PRÓPRIAS COM AÇÕES E SERVIÇOS PÚBLICOS DE SAÚDE</b>	<b>2.356.700,00</b>	<b>2.338.200,00</b>	<b>1.975.628,94</b>	<b>84,49</b>

CONTROLE DE RESTOS A PAGAR VINCULADOS À SAÚDE INSCRITOS EM EXERCÍCIOS ANTERIORES	RESTOS A PAGAR INSCRITOS COM DISPONIBILIDADE FINANCEIRA DE RECURSOS PRÓPRIOS VINCULADOS	
	Inscritos em Exercícios Anteriores	Cancelado em 2011 (f)
RESTOS A PAGAR DE DESPESAS PRÓPRIAS COM AÇÕES E SERVIÇOS PÚBLICOS DE SAÚDE (VII)	0,00	0,00

PARTICIPAÇÃO DAS DESPESAS COM AÇÕES E SERVIÇOS PÚBLICOS DE SAÚDE NA RECEITA DE IMPOSTOS LÍQUIDA E TRANSFERÊNCIAS CONSTITUCIONAIS LEGAIS - LIMITE CONSTITUCIONAL <math>\leq 22\%></math> ((VI - VII f) / I)	22 %
--	------


DESPESAS COM SAÚDE (Por Subfunção)	DOTAÇÃO INICIAL	DOTAÇÃO ATUALIZADA	DESPESAS LIQUIDADAS	
			Até o Semestre	%
Outros Serviços de Terceiros - Pessoa Jurídica	5.000,00	14.000,00	13.242,36	94,58
Vencimentos e Vantagens Fixas - Pessoal Civil	817.000,00	908.000,00	3.955.872,80	435,86
Obrigações Patronais	106.000,00	274.000,00	1.047.234,41	382,20
Diárias - Civil	6.700,00	7.000,00	60.319,20	861,70
Material de Consumo	290.000,00	450.000,00	861.579,11	191,46


PREFEITURA MUNICIPAL DE SENADOR SA  
 Relatório Resumido da Execução Orçamentária  
**Demonstrativo da Receita de Impostos Líquida e das Despesas Próprias com Ações e Serviços Públicos de Saúde**  
 Orçamentos Fiscal e da Seguridade Social  
 Período: Janeiro a Dezembro de 2011/Bimestre: Novembro e Dezembro

RREO - ANEXO XVI (ADCT, art. 77)

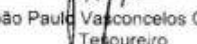
R\$ 1,00

DESPESAS COM SAÚDE (Por Subfunção)	DOTAÇÃO INICIAL	DOTAÇÃO ATUALIZADA	DESPESAS LIQUIDADAS	
			Até o Semestre	%
MEDICAMENTOS	50.000,00	11.000,00	10.897,53	99,06
MATERIAL ODONTOLÓGICO	15.000,00	22.000,00	21.713,86	98,69
MATERIAL HOSPITALAR	20.000,00	6.000,00	5.304,92	88,41
Material de Distribuição Gratuita	10.000,00	1.000,00	4.820,00	482,00
Outros Serviços de Terceiros - Pessoa Física	38.000,00	88.000,00	475.902,99	540,79
Outros Serviços de Terceiros - Pessoa Jurídica	303.000,00	517.400,00	3.504.703,21	677,36
Despesas de Exercícios Anteriores	10.000,00	10.000,00	60.633,03	606,33
Obras e Instalações	120.000,00	100.000,00	526.404,31	526,40
Equipamentos e Material Permanente	40.000,00	13.800,00	255.883,20	1.854,22
<b>TOTAL</b>	<b>1.830.700,00</b>	<b>2.422.200,00</b>	<b>10.804.510,93</b>	<b>446,06</b>

  
 Alex Sandro Rodrigues de Oliveira  
 Prefeito Municipal

  
 PUBLICONTAS E PLANILHAS CONTÁBIL S/C LTDA  
 Contador - CRC CONTADOR

  
 MARCOS SAMIO SILVA GALVÃO  
 CONTROLADOR

  
 João Paulo Vasconcelos Cordeiro  
 Tesoureiro

PREFEITURA MUNICIPAL DE SENADOR SA  
Relatório Resumido da Execução Orçamentária  
Demonstrativo das Parcerias Público-Privadas  
Orçamentos Fiscal e da Seguridade Social

Período: Janeiro a Dezembro de 2011/Bimestre: Novembro e Dezembro

RREO - ANEXO XVII (Lei nº 11.079, de 30.12.2004, arts. 22, 25 e 26)

R\$ 1,00

ESPECIFICAÇÃO	SALDO TOTAL EM 31 DE DEZEMBRO DO	REGISTROS EFETUADOS EM		
		2011	11/2	----
<b>TOTAL DE ATIVOS</b>	0,00	0,00	0,00	0,00
Direitos Futuros	0,00	0,00	0,00	0,00
Ativos Contabilizados na SPE	0,00	0,00	0,00	0,00
Contrapartida parameter Provisões de PPP	0,00	0,00	0,00	0,00
<b>TOTAL DE PASSIVOS (I)</b>	0,00	0,00	0,00	0,00
Obrigações Não Relacionadas a Serviços	0,00	0,00	0,00	0,00
Contrapartida para Ativos da SPE	0,00	0,00	0,00	0,00
Provisões de PPP	0,00	0,00	0,00	0,00
<b>GARANTIAS DE PPP (II)</b>	0,00	0,00	0,00	0,00
<b>SAÍDO LÍQUIDO DE PASSIVOS DE PPP (III) = (I - II)</b>	0,00	0,00	0,00	0,00
<b>ATIVOS CONTINGENTES</b>	0,00	0,00	0,00	0,00
Contraprestações Futuras	0,00	0,00	0,00	0,00
Riscos Não Provisionados	0,00	0,00	0,00	0,00
Outros Passivos Contingentes	0,00	0,00	0,00	0,00
<b>ATIVOS CONTINGENTES</b>	0,00	0,00	0,00	0,00
Serviços Futuros	0,00	0,00	0,00	0,00
Outros Ativos Contingentes	0,00	0,00	0,00	0,00

DESPESAS DE PPP	EXERCÍCIO ANTERIOR	EXERCÍCIO CORRENTE (EC)									
			<EC+1>	<EC+2>	<EC+3>	<EC+4>	<EC+5>	<EC+6>	<EC+7>	<EC+8>	<EC+9>
Do Ente Federado	0,00	0,00	0,00	0,00	0,00	0,00	0,00	0,00	0,00	0,00	0,00
Das Estatais Não-Dependentes	0,00	0,00	0,00	0,00	0,00	0,00	0,00	0,00	0,00	0,00	0,00
<b>TOTAL DAS DESPESAS</b>	0,00	0,00	0,00	0,00	0,00	0,00	0,00	0,00	0,00	0,00	0,00
RECEITA CORRENTE LÍQUIDA (RCL)	0,00	0,00	0,00	0,00	0,00	0,00	0,00	0,00	0,00	0,00	0,00
<b>TOTAL DAS DESPESAS / RCL (%)</b>	0,00	0,00	0,00	0,00	0,00	0,00	0,00	0,00	0,00	0,00	0,00

N:

Alex Sandro Rodrigues de Oliveira  
Prefeito Municipal

PUBLIC CONT ASS. E PLA. CONTABIL S/C LTDA  
Contador - CRC CONTADOR

MARCOS SAMIO SILVA GALDINO  
CONTROLADOR

João Paulo Vasconcelos Cordeiro  
Treceiro

PREFEITURA MUNICIPAL DE SENADOR SA  
Relatório Resumido de Execução Orçamentária  
**Demonstrativo Simplificado do Relatório Resumido da Execução Orçamentária**  
Orçamento Fiscal e da Seguridade Social

Período: Janeiro a Dezembro de 2011/Bimestre: Novembro e Dezembro

RREO - Anexo XVIII (LRF, Art. 52, inciso I, alíneas "a" e "b" do inciso II e §1º)

R\$ 1,00

BALANÇO ORÇAMENTÁRIO		No Bimestre	Até o Bimestre		
<b>RECEITAS</b>					
PREVISÃO INICIAL		14.893.508,00	14.893.508,00		
PREVISÃO ATUALIZADA		14.893.508,00	14.893.508,00		
RECEITAS REALIZADAS		2.893.099,22	13.032.122,57		
DÉFICIT ORÇAMENTÁRIO		0,00	0,00		
SALDOS DE EXERCÍCIOS ANTERIORES		0,00	0,00		
<b>DESPESAS</b>					
DOTAÇÃO INICIAL		14.893.508,00	14.893.508,00		
CRÉDITOS ADICIONAIS		0,00	0,00		
DOTAÇÃO ATUALIZADA		14.893.508,00	14.893.508,00		
DESPESA EMPENHADA		660.697,77	13.680.423,42		
DESPESA LIQUIDADADA		3.709.380,92	14.363.299,26		
SUPERÁVIT ORÇAMENTÁRIO		1.419.273,72	1.419.273,72		
<b>DESPESA POR FUNÇÃO/SUBFUNÇÃO</b>		No Bimestre	Até o Bimestre		
DESPESAS EMPENHADAS		660.697,77	13.680.423,42		
DESPESAS LIQUIDADADAS		3.709.380,92	12.944.025,54		
<b>RECEITA CORRENTE LÍQUIDA - RCL</b>		Até o Bimestre			
RECEITA CORRENTE LÍQUIDA		12.569.252,88			
<b>RECEITAS E DESPESAS DOS REGIMES DE PREVIDÊNCIA</b>		No Bimestre	Até o Bimestre		
<b>Regime Geral de Previdência Social</b>					
RECEITAS PREVIDENCIÁRIAS REALIZADAS GERAL		0,00	0,00		
DESPESAS PREVIDENCIÁRIAS LIQUIDADADAS GERAL		0,00	0,00		
RESULTADO PREVIDENCIÁRIO GERAL		0,00	0,00		
<b>Regime Próprio de Previdência dos Servidores</b>					
RECEITAS PREVIDENCIÁRIAS REALIZADAS RPPS		0,00	0,00		
DESPESAS PREVIDENCIÁRIAS LIQUIDADADAS RPPS		0,00	0,00		
RESULTADO PREVIDENCIÁRIO RPPS		0,00	0,00		
<b>RESULTADOS NOMINAL E PRIMÁRIO</b>		Meta Fixada no AMF da LDO (a)	Resultado Apurado Até o Bimestre (b)	% em Relação à Meta (b/a)	
RESULTADO NOMINAL		0,00	-1.056.052,49	0,00	
RESULTADO PRIMÁRIO		0,00	583.140,73	0,00	
<b>RESTOS A PAGAR POR PODER E MINISTÉRIO PÚBLICO</b>		Inscrição	Cancelamento Até o Bimestre	Pagamento Até o Bimestre	Saldo a Pagar
<b>RESTOS A PAGAR PROCESSADOS</b>					
Poder Executivo		807.111,40	0,00	785.465,82	69.120,42
Poder Legislativo		0,00	0,00	0,00	0,00
<b>RESTOS A PAGAR NÃO PROCESSADOS</b>					
Poder Executivo		1.451.051,45	0,00	47.474,84	69.120,42
Poder Legislativo		0,00	0,00	0,00	0,00
<b>TOTAL</b>		2.258.162,85	0,00	832.940,66	138.240,84
<b>DESPESAS COM AÇÕES TÍPICAS DE MDE</b>		Valor Apurado Até o Bimestre	Limites Constitucionais Anuais		
			% Mínimo a Aplicar no Exercício	% Aplicado Até o Bimestre	
Mínimo Anual de <18% / 25%> das Receitas de Impostos em		3.052.590,36	25,00	35,02	
Mínimo Anual de 60% do FUNDEB na Remuneração do		2.799.008,49	60,00	345,18	


**PREFEITURA MUNICIPAL DE SENADOR SA**  
**Relatório Resumido de Execução Orçamentária**  
**Demonstrativo Simplificado do Relatório Resumido da Execução Orçamentária**  
**Orçamento Fiscal e da Seguridade Social**  
 Período: Janeiro a Dezembro de 2011/Bimestre: Novembro e Dezembro


RREO - Anexo XVIII (LRF, Art. 52, inciso I, alíneas "a" e "b" do inciso II e §1º)


R\$ 1,00

RECEITAS DE OPERAÇÕES DE CRÉDITO E DESPESAS DE CAPITAL		Valor Apurado Até o Bimestre	Saldo Não Realizado
Receitas de Operações de Crédito		0,00	0,00
Despesa de Capital Líquida		525.507,03	3.633.360,06
RECEITA DE ALIENAÇÃO DE ATIVOS E APLICAÇÃO DOS RECURSOS		Valor Apurado Até o Bimestre	Saldo a Realizar
Receita de Capital Resultante da Alienação de Ativos		0,00	50.000,00
Aplicação dos Recursos da Alienação de Ativos		0,00	0,00
DESPESAS COM AÇÕES E SERVIÇOS PÚBLICOS DE SAÚDE		Valor Apurado Até o Bimestre	Limite Constitucional Anual
			% Mínimo a Aplicar no Exercício      % Aplicado Até o Bimestre
Despesas Próprias com Ações e Serviços Públicos de Saúde	1.406.198,44	15,00	16,13

  
 Alex Sandro Rodrigues de Oliveira  
 Prefeito Municipal

  
 PUBLICONT ASS. E PLA. CONTABIL S/C LTDA  
 Contador - CRC CONTADOR

  
 MARCOS SÂMIO SILVA GALVÃO  
 CONTROLADOR

  
 João Paulo Vasconcelos Cordeiro  
 Tesoureiro