


DECLARAÇÃO

Em cumprimento ao art. 7º da Instrução Normativa do TCM nº 03/2000, **DECLARO**, para fins de prova junto a esse Órgão de Controle Externo, que o Município de Senador Sá - CE publicou o **R.R.E.O. (Relatório Resumido de Execução Orçamentária)** (art. 52 e 53 da Lei Complementar nº 101/2000), referente ao 5º **BIMESTRE** de 2011, conforme EDITAL DE PUBLICAÇÃO anexo.

Senador Sá - CE, 30 de Novembro de 2011.




Alex Sandro Rodrigues de Oliveira
Prefeito Municipal

Estado do Ceará
PREFEITURA MUNICIPAL DE SENADOR SA
EDITAL DE PUBLICAÇÃO Nº 2011.11.30-1

O Prefeito Municipal do Município de Senador Sá - Estado do Ceará, Cidadão Alex Sandro Rodrigues de Oliveira, em pleno exercício do cargo e no uso competente de suas atribuições, notadamente as conferidas pelo Art. 28, Inciso X, da Constituição do Estado do Ceará, **RESOLVE** publicar mediante afixação nos locais de amplo acesso do público em geral no âmbito do Município de Senador Sá/CE, o RELATÓRIO RESUMIDO DA EXECUÇÃO ORÇAMENTÁRIA - RREO, atinente ao 5º BIMESTRE do exercício financeiro de 2011.

PUBLIQUE-SE, DIVULGUE-SE, CUMPRA-SE.


Paço do Poder Executivo Municipal de Senador Sá - Estado do Ceará.
Em, 30 de Novembro de 2011.

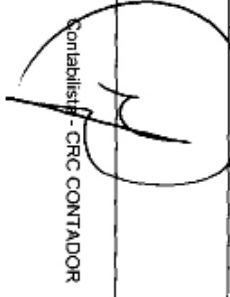


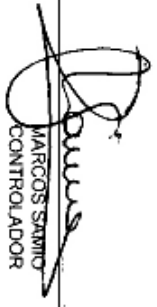
Alex Sandro Rodrigues de Oliveira
Prefeito Municipal

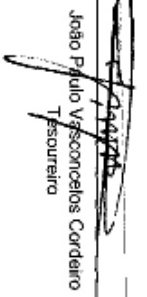
PREFEITURA MUNICIPAL DE SENADOR SA
Relatório Resumido de Execução Orçamentária
Balanco Orçamentário
Orçamento Fiscal e da Seguridade Social
Período: Janeiro a Outubro de 2011/Bimestre: Setembro e Outubro

	R\$ 1,00									
RESSO: Anexo LUIRF, Art. 52, Inciso I, alíneas "a" e "b" do inciso II e §1º										
PESSOAL E ENCARGOS SOCIAIS	5.404.352,00	788.100,00	6.192.452,00	651.798,58	5.558.326,65	1.164.110,68	4.864.955,52	78,56	1.327.496,48	
JUROS E ENCARGOS DA DÍVIDA	10.000,00	0,00	10.000,00	0,00	0,00	0,00	0,00	0,00	10.000,00	
OUTRAS DESPESAS CORRENTES	5.399.500,00	1.949.400,00	7.348.900,00	875.597,19	6.568.920,19	707.313,83	3.940.009,58	53,61	3.408.890,42	
DESPESAS DE CAPITAL	3.929.656,00	-2.682.500,00	1.247.156,00	-13.992,16	892.478,81	35.817,62	429.679,52	34,45	817.476,48	
INVESTIMENTOS	3.663.656,00	-2.578.500,00	1.085.156,00	-13.992,16	738.478,81	9.689,10	282.909,00	26,07	802.247,00	
INVERSOES FINANCEIRAS	10.000,00	15.000,00	25.000,00	0,00	20.000,00	0,00	20.000,00	80,00	5.000,00	
AMORTIZAÇÃO DA DÍVIDA	256.000,00	-119.000,00	137.000,00	0,00	134.000,00	26.128,52	126.770,52	92,53	10.229,48	
Reserva de Contingência	150.000,00	-55.000,00	95.000,00	0,00	0,00	0,00	0,00	0,00	95.000,00	
Reserva de Contingência	150.000,00	-55.000,00	95.000,00	0,00	0,00	0,00	0,00	0,00	95.000,00	
Despesas (Intra-Orçamentárias) (IX)	14.893.508,00	0,00	14.893.508,00	1.513.403,61	13.019.725,65	1.907.242,13	9.234.644,62	---	5.658.863,38	
Subtotal das Despesas (X) = (VIII + IX)										
Amortização da Div. / Refinanciamento (XI)										
Subtotal c/ Refinanciamento (XII) = (X + XI)	14.893.508,00	0,00	14.893.508,00	1.513.403,61	13.019.725,65	1.907.242,13	9.234.644,62	---	5.658.863,38	
Superávit (XIII)										
Total (XIV) = (XII + XIII)	14.893.508,00	0,00	14.893.508,00	1.513.403,61	13.019.725,65	1.907.242,13	9.234.644,62	---	5.658.863,38	


Alex Sandro Rodrigues de Oliveira
Prefeito Municipal


Contabilista - CRC CONTADOR


MARCOS SAMPAIO
CONTROLLER


João Paulo Visconcelos Cardeiro
Tesorreiro

PREFEITURA MUNICIPAL DE SENADOR SA
Relatório Resumido de Execução Orçamentária
Demonstrativo da Execução das Despesas por Função/Subfunção
Orçamento Fiscal e da Seguridade Social
Período: Janeiro a Outubro de 2011/Bimestre: Setembro e Outubro

Despesas (Exceto Intra-Orçamentárias) (1)	Função/Subfunção	Dotação Inicial	Dotação Atualizada (a)	Despesas Empenhadas		Despesas Liquidadas		Saldo a Liquidar (a-b)
				No Bimestre	Até o Bimestre	No Bimestre	Até o Bimestre (b)	
Legislativa		596.000,00	596.000,00	0,00	0,00	0,00	0,00	596.000,00
Ação Legislativa		596.000,00	596.000,00	0,00	0,00	0,00	0,00	596.000,00
Administração		2.444.000,00	2.960.050,00	369.843,57	2.801.475,50	513.092,83	2.032.681,42	927.368,58
Administração Geral		1.909.000,00	2.707.050,00	329.843,57	2.581.475,50	470.555,16	1.864.054,16	20,19
Administração Financeira		210.000,00	129.000,00	40.000,00	120.000,00	24.752,68	101.286,84	1,10
Providência do Regime Estatutário		325.000,00	124.000,00	0,00	100.000,00	17.785,01	67.340,42	0,73
Assistência Social		894.600,00	927.400,00	70.621,20	696.409,11	90.989,28	375.707,13	4,07
Administração Geral		308.000,00	618.800,00	67.541,20	577.314,11	78.559,28	310.153,32	3,36
Assistência ao Idoso		14.000,00	27.000,00	1.450,00	19.778,40	1.450,00	9.620,86	0,10
Assistência à Criança e ao Adolescente		214.600,00	154.600,00	1.630,00	72.966,60	7.080,00	44.892,95	0,49
Assistência Comunitária		358.000,00	127.000,00	0,00	26.350,00	3.900,00	11.040,00	0,12
Saúde		2.364.700,00	2.289.500,00	-37.529,70	2.058.580,60	282.387,14	1.403.268,23	15,20
Administração Geral		1.143.700,00	1.575.700,00	39.467,46	1.507.966,09	210.945,09	957.199,16	10,37
Atenção Básica		830.000,00	597.800,00	-14.183,62	497.312,62	70.417,05	392.767,18	4,25
Assistência Hospitalar e Ambulatorial		391.000,00	116.000,00	-62.813,54	53.301,89	1.025,00	53.301,89	0,58
Educação		4.510.112,00	6.409.362,00	682.548,09	6.164.345,06	885.200,06	4.600.126,00	49,81
Administração Geral		576.200,00	498.100,00	45.250,00	467.348,68	43.383,67	217.124,47	2,35
Alimentação e Nutrição		128.000,00	231.000,00	0,00	225.223,79	30.754,14	109.379,04	1,18
E ensino Fundamental		3.151.552,00	4.586.102,00	602.948,80	4.475.176,59	778.192,96	3.615.590,31	39,15
E ensino Médio		30.000,00	20.000,00	1.000,00	1.000,00	0,00	0,00	0,00
Educação Infantil		421.360,00	651.160,00	0,00	598.132,56	0,00	265.970,80	2,88
Educação de Jovens e Adultos		38.000,00	18.000,00	0,00	0,00	0,00	0,00	0,00
Diversão Cultural		165.000,00	405.000,00	33.349,29	397.463,38	32.865,29	392.061,38	4,25
Urbanismo		2.195.796,00	818.196,00	193.440,45	675.941,96	72.524,12	475.914,16	5,15
Infra-Estrutura Urbana		320.000,00	19.000,00	0,00	0,00	0,00	0,00	0,00
Serviços Urbanos		998.300,00	748.800,00	193.440,45	675.941,96	72.524,12	475.914,16	5,15
Turismo		877.496,00	50.396,00	0,00	0,00	0,00	0,00	0,00
Habituação		200.000,00	10.000,00	0,00	0,00	0,00	0,00	0,00
Habituação Urbana		200.000,00	10.000,00	0,00	0,00	0,00	0,00	0,00
Saneamento		200.000,00	10.000,00	0,00	0,00	0,00	0,00	0,00
Saneamento Básico Urbano		200.000,00	10.000,00	0,00	0,00	0,00	0,00	0,00
Agricultura		441.000,00	155.500,00	4.715,00	91.211,48	13.681,68	78.409,66	0,85
Administração Geral		113.000,00	117.500,00	4.715,00	91.211,48	13.681,68	78.409,66	0,85
Irrigação		328.000,00	38.000,00	0,00	0,00	0,00	0,00	0,00
Energia		80.000,00	10.000,00	0,00	0,00	0,00	0,00	0,00
Energia Elétrica		80.000,00	10.000,00	0,00	0,00	0,00	0,00	0,00
Transporte		415.000,00	305.200,00	229.000,00	274.230,00	0,00	45.230,00	0,49
								14,82
								12.938,62
								342.281,84
								19.000,00
								272.885,84
								50.396,00
								10.000,00
								10.000,00
								10.000,00
								10.000,00
								77.090,34
								39.090,34
								38.000,00
								10.000,00
								10.000,00
								259.970,00

R\$ 1,00

RREO - Anexo II LRE - Art. 52, inciso II, alínea "c")

PREFEITURA MUNICIPAL DE SENADOR SA
Relatório Resumido de Execução Orçamentária
Demonstrativo da Execução das Despesas por Função/Subfunção
Orçamento Fiscal e da Seguridade Social
Período: Janeiro a Outubro de 2011/Bimestre: Setembro e Outubro

	R\$ 1,00									
Transporte Rodoviário	415.000,00	305.200,00	229.000,00	274.230,00	0,00	45.230,00	0,49	14,82	259.970,00	
Desporto e Lazer	191.300,00	166.300,00	765,00	123.532,00	23.238,50	96.537,50	1,05	58,05	69.762,50	
Administração Geral	79.500,00	154.500,00	765,00	123.532,00	23.238,50	96.537,50	1,05	62,48	57.962,50	
Desporto Comunitário	111.800,00	11.800,00	0,00	0,00	0,00	0,00	0,00	0,00	11.800,00	
Encargos Especiais	211.000,00	141.000,00	0,00	134.000,00	26.128,52	126.770,52	1,37	89,91	14.229,48	
Serviço da Dívida Interna	211.000,00	141.000,00	0,00	134.000,00	26.128,52	126.770,52	1,37	89,91	14.229,48	
Reserva de Contingência	150.000,00	95.000,00	0,00	0,00	0,00	0,00	0,00	0,00	95.000,00	
Reserva de Contingência	150.000,00	95.000,00	0,00	0,00	0,00	0,00	0,00	0,00	95.000,00	
Despesas (Intra-Orçamentárias) (II)										
Total (III) = (I + II)	14.893.508,00	14.893.508,00	1.513.403,61	13.019.725,65	1.907.242,13	9.234.644,62				5.658.863,38

Alex Sandro Rodrigues de Oliveira
 Prefeito Municipal


 MARCOS SAMIO
 CONTROLADOR

Contabilista - CRC CONTADOR


 João Paulo Vasconcelos Cardelino
 Tesoureiro

PREFEITURA MUNICIPAL DE SENADOR SA
Relatório Resumido de Execução Orçamentária
Demonstrativo da Receita Corrente Líquida
Orçamento Fiscal e da Seguridade Social
Período: Janeiro a Outubro de 2011/Bimestre: Setembro e Outubro


RR00 - Anexo III (LRF, Art. 53, inciso 1)


R\$ 1,00


Especificação	Evolução da Receita Realizada nos Últimos 12 Meses												Total (Últimos 12 Meses)	Previsão Anualizada do Exercício
	Novembro/2010	Dezembro/2010	Janeiro/2011	Fevereiro/2011	Março/2011	Abril/2011	Maior/2011	Junho/2011	Julho/2011	Agosto/2011	Setembro/2011	Outubro/2011		
cc (1)	953.500,74	1.298.288,06	1.111.822,83	1.236.941,47	1.047.457,72	1.193.121,43	1.174.452,81	1.174.600,00	1.048.787,51	1.298.325,58	905.971,18	994.276,08	13.408.605,54	13.228.058,00
Receita Tributária	61.786,77	67.599,57	1.338,06	2.356,24	420,04	3.236,12	5.648,64	1.969,91	310,28	104.762,65	347,42	382,16	250.018,96	305.018,00
IPVA	0,00	404,24	225,00	0,00	0,00	2.794,19	0,00	0,00	0,00	111,93	0,00	0,00	3.355,96	5.000,00
IRRF	35.150,35	51.397,06	125,24	1.348,98	0,00	1.696,83	1.663,96	1.001,90	0,00	80.704,55	0,00	0,00	153.118,91	148.019,00
ITBI	0,00	120,00	0,00	0,00	0,00	0,00	100,00	0,00	0,00	0,00	0,00	0,00	220,00	2.000,00
ISS	26.636,42	15.678,25	967,82	1.009,26	426,04	1.539,23	988,72	968,01	310,28	44.098,10	238,49	382,16	83.239,64	146.000,00
Outras Taxas pelo Exercício de F	0,00	0,00	0,00	0,00	0,00	0,00	71,75	0,00	0,00	0,00	0,00	0,00	71,75	2.000,00
Receitas de Contribuições	4.057,22	0,00	0,00	0,00	3.810,49	3.495,67	0,00	3.697,18	4.277,89	3.925,93	0,00	4.240,32	27.514,50	60.000,00
Cipe	4.057,22	0,00	0,00	0,00	3.810,49	3.495,67	0,00	3.697,18	4.277,89	3.925,93	0,00	4.240,32	27.514,50	60.000,00
Receita Patrimonial	3.244,18	3.302,28	2.870,81	4.156,17	5.003,47	4.706,00	5.997,31	5.501,14	5.377,60	6.369,87	5.044,00	5.519,54	57.090,37	10.000,00
REM. REND. FUNDEB	316,21	378,77	304,64	1.429,32	70,24	1.618,92	3.046,64	2.737,38	2.626,11	2.900,60	1.573,20	1.861,46	18.932,69	1.500,00
REM. REND. FMS	485,73	132,76	156,74	333,89	330,23	346,21	465,64	238,44	391,40	418,18	718,17	1.998,69	5.620,34	2.000,00
REM. REND. FME	103,00	77,64	32,93	0,39	0,00	91,06	95,77	0,46	0,46	399,43	976,14	170,68	1.910,30	1.000,00
REM. REND. FMS	299,13	272,53	168,03	210,46	274,63	286,64	318,63	423,96	415,36	257,24	901,93	1.778,54	3.789,54	1.500,00
REM. REND. REC. VINC.	2.070,62	2.174,11	1.978,92	2.243,29	3.907,07	2.137,70	1.570,19	1.897,29	1.270,19	1.268,64	1.717,65	1.486,65	21.783,02	2.000,00
REM. REND. NÃO VINC. CIL	10,49	296,45	179,65	155,72	421,30	225,45	540,24	483,61	674,06	1.105,70	693,91	380,70	5.697,28	2.000,00
Receitas Agrícolas	0,00	0,00	0,00	0,00	0,00	0,00	0,00	0,00	0,00	0,00	0,00	0,00	0,00	0,00
Receita Industrial	0,00	0,00	0,00	0,00	0,00	0,00	0,00	0,00	0,00	0,00	0,00	0,00	0,00	0,00
Receita de Serviços	0,00	0,00	0,00	0,00	0,00	0,00	0,00	0,00	0,00	0,00	0,00	0,00	0,00	0,00
Transferências Correntes	894.097,27	1.197.360,04	1.107.594,96	1.230.295,55	1.038.217,72	1.181.689,64	1.148.392,46	1.163.411,77	1.037.772,34	1.182.749,29	900.579,76	982.540,96	13.054.695,16	12.824.538,00
FPM	342.920,08	636.261,44	522.084,72	562.489,75	367.191,64	486.711,40	558.642,85	504.214,51	426.923,08	442.441,83	353.215,31	484.276,59	5.668.953,26	5.183.000,00
ITR	41,89	4,80	0,00	0,00	0,00	0,00	49,00	139,55	11,74	11,74	235,16	496,37	938,31	1.980,00
IRPJ EXPORTAÇÃO	0,00	0,00	1.192,03	0,00	623,86	1.172,66	937,72	1.036,65	1.016,79	1.022,30	947,71	1.338,77	10.551,53	1.540,00
IRPM	0,00	12.76,66	0,00	625,94	705,42	630,89	691,42	827,40	1.576,51	784,06	0,00	745,60	7.783,92	23.000,00
FEF - PETROBRAS	5.172,54	6.167,19	6.307,52	5.789,53	5.860,37	5.447,33	6.547,18	6.517,48	6.819,23	6.551,17	6.507,00	6.415,49	74.682,03	52.000,00
PBFI	9.482,22	3.768,75	9.000,00	0,00	9.000,00	4.500,00	0,00	9.000,00	4.500,00	7.012,50	4.500,00	4.500,00	65.244,47	50.000,00
PEII	2.500,00	0,00	5.000,00	2.500,00	2.500,00	2.500,00	2.500,00	2.500,00	2.500,00	2.500,00	2.500,00	2.500,00	30.000,00	52.000,00
IGD	0,00	0,00	2.000,95	0,00	4.059,96	2.029,28	2.029,28	0,00	2.029,28	4.105,27	0,00	2.075,93	18.328,49	3.740,00
SALARIO EDUCAÇÃO	9.532,52	5.603,76	9.622,71	11.373,83	0,00	20.722,48	10.570,19	10.417,77	10.645,56	10.904,89	11.195,96	12.692,34	133.966,01	106.000,00
Transferências Diretas do FPMDE	0,00	6.748,20	0,00	0,00	0,00	0,00	0,00	0,00	0,00	0,00	6.419,70	0,00	13.227,90	15.000,00
MERENDA ESCOLAR	16.746,00	13.968,00	0,00	0,00	13.800,00	13.800,00	13.800,00	13.800,00	13.800,00	13.800,00	13.800,00	13.800,00	141.114,00	108.000,00
PMAT	6.386,20	6.386,32	0,00	0,00	6.206,32	6.206,32	6.206,32	6.206,32	6.206,32	6.206,49	6.206,15	6.206,32	56.216,78	46.000,00
ICMS ELI 87/96	748,75	748,75	1.006,59	1.006,59	1.006,59	1.006,59	1.006,59	1.006,59	1.006,59	1.006,59	1.006,59	1.006,59	11.563,40	40.000,00
ICMS	153.870,28	156.930,22	131.186,17	175.219,23	264.456,38	162.381,45	168.747,25	164.445,79	201.523,40	298.621,13	211.925,06	139.570,23	2.222.663,63	1.223.520,00
IPVA	577,39	359,77	4.597,14	11.708,95	5.230,01	2.673,43	1.177,03	879,59	1.498,38	2.389,03	1.100,60	994,05	33.191,37	17.600,00
Conta-Sparte do IPI sobre Exporta	113,84	604,08	0,00	0,00	0,00	0,00	0,00	0,00	0,00	0,00	0,00	0,00	1.117,92	8.000,00
CIDE	0,00	0,00	5.797,61	0,00	0,00	5.864,75	0,00	0,00	6.962,87	0,00	0,00	7.265,17	25.998,80	5.000,00
AMP - ROYALTIES	652,66	0,00	0,00	1.376,65	852,51	1.450,24	1.706,81	1.563,39	1.508,44	1.522,68	1.323,33	1.590,52	13.988,23	4.500,00
Quota Transferências dos Estados	0,00	0,00	0,00	0,00	0,00	0,00	0,00	0,00	0,00	28.396,00	14.196,85	0,00	42.592,85	55.000,00

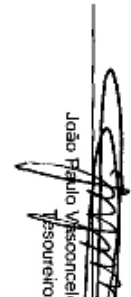
PREFEITURA MUNICIPAL DE SENADOR SA
Relatório Resumido de Execução Orçamentária
Demonstrativo da Receita Corrente Líquida
Orçamento Fiscal e da Seguridade Social
Período: Janeiro a Outubro de 2011/Bimestre: Setembro e Outubro

RREO - Anexo III (LRF, Art. 53, inciso II)																		R\$ 1,00	
FUNDEB	220.886,14	231.245,06	213.039,03	266.219,55	242.923,37	346.886,67	251.861,63	233.165,96	217.211,98	224.390,59	203.022,29	193.865,67	2.065.627,75	2.704.208,00					
COMPL. EM FUNDEB	59.906,43	59.906,43	128.019,43	128.242,14	68.112,90	68.112,90	68.112,90	141.782,83	68.502,16	68.997,61	0,00	68.997,61	2.065.627,75	2.704.208,00					
Outras Transferências de Caráter	0,00	0,00	0,00	0,00	0,00	0,00	1.029,60	1.029,60	0,00	0,00	1.029,60	0,00	3.088,80	271.000,00					
Outras Receitas Correntes	315,30	6,19	119,60	131,51	0,00	0,00	14.414,40	0,00	1.029,60	1.507,64	0,00	1.507,64	19.117,05	14.000,00					
Multas Aplicadas pelos Tribunes	0,00	0,00	0,00	0,00	0,00	0,00	0,00	0,00	0,00	478,24	0,00	478,24	2.000,00						
OUTRAS RECEITAS	315,30	6,19	119,60	131,51	0,00	0,00	14.414,40	0,00	1.029,60	1.029,60	0,00	1.507,64	18.638,31	10.000,00					
Dedução de Passagens (II)	0,00	0,00	132.013,30	151.105,19	127.749,45	130.780,26	146.112,09	134.344,45	126.734,02	147.090,48	113.690,94	121.528,47	1.331.176,69	1.280.256,00					
Dedução FUNDEB	0,00	4,60	132.013,30	151.105,19	127.749,45	130.780,26	146.112,09	134.344,45	126.734,02	147.090,48	113.690,94	121.528,47	1.331.176,69	1.280.256,00					
Receita Corrente Líquida (III)=(I-IV)	913.902,74	1.209.250,06	919.909,63	1.085.836,28	919.708,27	1.062.341,17	1.028.340,72	1.040.265,51	922.013,49	1.152.227,10	792.206,34	842.347,62	12.077.428,75	11.939.800,00					


 Alex Sandro Rodrigues de Oliveira
 Prefeito Municipal


 Contabilista - CRC CONTADOR


 MARCÓS SAMIO
 CONTROLADOR


 João Paulo Vissouncelos Cordeiro
 Assessor

PREFEITURA MUNICIPAL DE SENADOR SA
Relatório Resumido de Execução Orçamentária
Demonstrativo das Receitas e Despesas Previdenciárias do Regime Próprio de Previdência dos Servidores
Organismo da Seguridade Social
Período: Janeiro a Outubro de 2011/Bimestre: Setembro e Outubro

RREO - Anexo V (LRF, Art. 53, inciso II)

R\$ 1,00


Receitas	Previsão Inicial	Previsão Atualizada	Receitas Realizadas	
			No Bimestre	Até o Bimestre 2011
Receitas Previdenciárias (Exceto Intra-Orçamentárias) (I)				
(-) Deduções da Receita				
Receitas Previdenciárias (Intra-Orçamentárias) (II)				
Receitas Intra-Orçamentárias	0,00	0,00	0,00	0,00
Total das Receitas Previdenciárias - RPPS (III) = (I + II)	0,00	0,00	0,00	0,00
Despesas				
Dotação Inicial				
Dotação Atualizada				
Despesas Previdenciárias (Exceto Intra-Orçamentárias) (IV)				
Despesas Previdenciárias (Intra-Orçamentárias) (V)				
Despesas Intra-Orçamentárias	0,00	0,00	0,00	0,00
Total das Despesas Previdenciárias - RPPS (VI) = (IV + V)	0,00	0,00	0,00	0,00
Resultado Previdenciário - RPPS (VII) = (III - VI)	0,00	0,00	0,00	0,00
Aportes de Recursos para o Regime Próprio de Previdência do Servidor				
Previsão Inicial				
Previsão Atualizada				
No Bimestre				
Até o Bimestre 2011				
Até o Bimestre 2010				
Reserva Orçamentária do RPPS				
Previsão Orçamentária				
Valor				0,00
Bens e Direitos do RPPS				
Setembro				
2011				
Período de Referência				
2010				
Caixa		0,00		0,00
Banco		0,00		0,00
Investimentos				
Outros Bens e Direitos				
Receitas Intra-Orçamentárias				
Previsão Inicial				
Previsão Atualizada				
No Bimestre				
Receitas Realizadas				
Até o Bimestre 2011				
Até o Bimestre 2010				


PREFEITURA MUNICIPAL DE SENADOR SA
 Relatório Resumido de Execução Orçamentária
Demonstrativo das Receitas e Despesas Previdenciárias do Regime Próprio de Previdência dos Servidores
 Orçamento da Seguridade Social
 Período: Janeiro a Outubro de 2011/Bimestre: Setembro e Outubro

RREO - Anexo V (LRF - Art. 53, inciso II)

R\$ 1,00

(-) Deduções da Receita							
Total das Receitas Previdenciárias Intra-Orçamentárias	0,00	0,00	0,00	0,00	0,00	0,00	0,00
Despesas Intra-Orçamentárias	Dotação Inicial	Dotação Atualizada	Despesas Liquidadas				
			No Bimestre	Até o Bimestre 2011	Até o Bimestre 2010		
Total das Despesas Previdenciárias Intra-Orçamentárias	0,00	0,00	0,00	0,00	0,00	0,00	0,00


 Alex Sandro Rodrigues de Oliveira
 Prefeito Municipal


 Contabilista - CFC CONTADOR


 Marcos Vinício
 CONTROLADOR


 João Paulo Vasconcelos Cardelino
 Tesoureiro

PREFEITURA MUNICIPAL DE SENADOR SA
Relatório Resumido de Execução Orçamentária
Demonstrativo do Resultado Nominal
Orçamento Fiscal e da Seguridade Social

Período: Janeiro a Outubro de 2011/Bimestre: Setembro e Outubro

RRÉO - Anexo VI (LRF, Art. 53, inciso III)

R\$ 1.00



Alex Sandro Rodrigues de Oliveira
Prefeito Municipal



Contabilista - CRC CONTADOR



MARCOS SAMIO
CONTROLADOR



João Paulo Vasconcelos Cordeiro
Tesoreroiro

PREFEITURA MUNICIPAL DE SENADOR SA
Relatório Resumido de Execução Orçamentária

Demonstrativo do Resultado Primário

Orçamento Fiscal e da Seguridade Social

Período: Janeiro a Outubro de 2011/Bimestre: Setembro e Outubro

RREO - Anexo VII (LRF, Art. 53, Inciso III)

R\$ 1,00

Receitas	Previsão Atualizada	Receitas Realizadas		
		No Bimestre	Até Bimestre 2011	Até Bimestre 2010
Receitas Primárias Correntes (I)	11.931.400,00	1.654.464,32	10.901.071,30	1.553.062,11
Receitas Tributárias	305.018,00	729,58	120.799,52	6.961,34
Receitas de Contribuições	60.000,00	4.240,32	23.457,28	8.396,74
Receitas Previdenciárias	0,00	0,00	0,00	0,00
Outras Receitas de Contribuições	60.000,00	4.240,32	23.457,28	8.396,74
Receita Patrimonial Líquida	0,00	0,00	0,00	0,00
Receita Patrimonial	10.000,00	10.563,54	50.545,91	8.224,06
(-) Aplicações Financeiras	(10.000,00)	(10.563,54)	(50.545,91)	(8.224,06)
Receita de Serviços	14.500,00	0,00	0,00	0,00
Transferências Correntes	11.537.882,00	1.647.901,31	10.738.018,44	1.536.809,88
Convênios	921.000,00	1.029,60	3.088,80	0,00
Outras Transferências Correntes	11.903.538,00	1.882.091,12	10.970.149,05	1.536.809,88
Demais Receitas Correntes	14.000,00	1.593,11	18.796,06	894,15
Dívida Ativa	0,00	0,00	0,00	0,00
Diversas Receitas Correntes	14.000,00	1.593,11	18.796,06	894,15
Receitas de Capital (II)	2.703.708,00	37.343,42	283.363,42	0,00
Operações de Crédito (III)	0,00	0,00	0,00	0,00
Amortização de Empréstimos (IV)	0,00	0,00	0,00	0,00
Alienação de Bens (V)	50.000,00	0,00	0,00	0,00
Transferências de Capital	2.653.708,00	37.343,42	283.363,42	0,00
Convênios	854.944,80	0,00	196.020,00	0,00
Outras Transferências de Capital	1.798.763,20	37.343,42	87.343,42	0,00
Outras Receitas de Capital	0,00	0,00	0,00	0,00
Receitas Primárias de Capital (VI) = (II - III - IV - V)	2.653.708,00	37.343,42	283.363,42	0,00
Receita Primária Total (VII) = (I + VI)	14.585.108,00	1.691.807,74	11.184.434,72	1.553.062,11
Despesas	Dotação Atualizada	Despesas Liquidadas		
		No Bimestre	Até Bimestre 2011	Até Bimestre 2010
Despesas Correntes (VIII)	13.551.352,00	1.871.424,51	8.804.965,10	1.482.408,14
Pessoal e Encargos Sociais	6.192.452,00	1.164.110,68	4.864.955,52	809.438,65
Juros e Encargos da Dívida (IX)	10.000,00	0,00	0,00	0,00
Outras Despesas Correntes	7.348.900,00	707.313,83	3.940.009,58	672.969,49
Despesas Primárias Correntes (X) = (VIII - IX)	13.541.352,00	1.871.424,51	8.804.965,10	1.482.408,14
Despesas Capital (XI)	1.247.156,00	35.817,62	429.679,52	192.220,90
Investimentos	1.085.156,00	9.689,10	282.909,00	192.220,90
Inversões Financeiras	25.000,00	0,00	20.000,00	0,00
Concessão de Empréstimos (XII)	0,00	0,00	0,00	0,00
Aquisição de Título de Capital já Integralizado (XIII)	0,00	0,00	0,00	0,00
Demais Inversões Financeiras	25.000,00	0,00	20.000,00	0,00
Amortização da Dívida (XIV)	137.000,00	26.128,52	126.770,52	0,00
Despesas Primárias de Capital (XV) = (XI - XII - XIII - XIV)	1.110.156,00	9.689,10	302.909,00	192.220,90
Reserva de Contingência (XVI)	95.000,00	---	---	---
Reserva do RPPS (XVII)	0,00	---	---	---
Despesa Primária Total (XVIII) = (X + XV + XVI + XVII)	14.746.508,00	1.881.113,61	9.107.874,10	1.674.629,04
Resultado Primário (XIX) = (VII - XVIII)	-161.400,00	-189.305,87	2.076.560,62	-121.566,93
Saldo de Exercício Anteriores	---	---	---	---
Discriminação da Meta Fiscal			Valor Corrente	
Meta de Resultado Primário Fixada no Anexo de Metas Fiscais da LDO para o Exercício de Referência			0,00	

PREFEITURA MUNICIPAL DE SENADOR SA
Relatório Resumido de Execução Orçamentária
Demonstrativo do Resultado Primário
Orçamento Fiscal e da Seguridade Social

Período: Janeiro a Outubro de 2011/Bimestre: Setembro e Outubro

RREO - Anexo VII (LRF, Art. 58, inciso II)


R\$ 1,00



Alex Sandro Rodrigues de Oliveira
Prefeito Municipal



MARCOS SAMIO
CONTROLADOR



Contabilista - CRC CONTADOR




João Paulo Vasconcelos Cordeiro
Treasoureiro


PREFEITURA MUNICIPAL DE SENADOR SA
Relatório Resumido de Execução Orçamentária
Restos a Pagar por Poder e Órgão

Orçamento Fiscal e da Seguridade Social
Período: Janeiro a Outubro de 2011/Bimestre: Setembro e Outubro

RREO - Anexo IX (LRF - Art. 52, inciso I, alíneas "a" e "b" do inciso II e




Alex Sandro Rodrigues de Oliveira
Prefeito Municipal



MARCOS SATTIN
CONTROLLER

R\$ 1,00



Contabilista - CRC CONTADOR



João Paulo Vasconcelos Cordeiro
esoureiro

PREFEITURA MUNICIPAL DE SENADOR SA
Relatório Resumido da Execução Orçamentária
Demonstrativo das Receitas e Despesas com Manutenção e Desenvolvimento do Ensino - MDE
Orçamentos Fiscal e da Seguridade Social
Período: Janeiro a Outubro de 2011/Bimestre: Setembro e Outubro

RREO - ANEXO X (LDB, art. 72)

R\$ 1,00

RECEITAS DO ENSINO					
RECEITA RESULTANTE DE IMPOSTOS (caput do art. 212 da Constituição)	PREVISÃO INICIAL	PREVISÃO ATUALIZADA	RECEITAS REALIZADAS		
			No Bimestre	Até o Bimestre	%
1 - RECEITAS DE IMPOSTOS	301.018,00	301.018,00	729,56	120.727,77	40,10
Imposto sobre a Propriedade Predial e Territorial Urbana	5.000,00	5.000,00	111,93	3.131,12	62,62
Imposto de Renda Retido nas Fontes Sobre Rendimentos do Trabalho	148.018,00	148.018,00	0,00	66.571,48	44,97
Imposto sobre Transmissão "Inter Vivos" de Bens Imóveis e de Direitos Reais sobre Im	2.000,00	2.000,00	0,00	100,00	5,00
Imposto sobre Serviços de Qualquer Natureza	146.000,00	146.000,00	617,65	50.925,17	34,88
2 - RECEITAS DE TRANSFERÊNCIAS CONSTITUCIONAIS LEGAIS	6.433.280,00	6.433.280,00	1.173.814,55	6.645.336,54	103,29
Cota-Parte do Fundo de Participação dos Municípios	5.183.000,00	5.183.000,00	817.491,90	4.690.171,68	90,49
Cota-Parte do Imposto Sobre a Propriedade Territorial Rural	1.360,00	1.360,00	691,53	691,62	65,56
Transferência Financeira do ICMS - Desoneração - L.C. Nº 87/96	8.000,00	8.000,00	2.013,18	10.065,90	125,82
Cota-Parte do ICMS	1.223.320,00	1.223.320,00	351.523,29	1.911.963,13	156,29
Cota-Parte do IPVA	17.600,00	17.600,00	2.094,65	32.254,21	183,26
3 - TOTAL DAS RECEITAS DE IMPOSTOS (1 + 2)	6.734.298,00	6.734.298,00	1.174.544,13	6.766.084,31	0,00
RECEITAS ADICIONAIS PARA FINANCIAMENTO DO ENSINO					
RECEITAS ADICIONAIS PARA FINANCIAMENTO DO ENSINO	PREVISÃO INICIAL	PREVISÃO ATUALIZADA	RECEITAS REALIZADAS		
			No Bimestre	Até o Bimestre	%
4 - RECEITAS DA APLICAÇÃO FINANCEIRA DE OUTROS RECURSOS VINCULADOS /	0,00	0,00	0,00	0,00	0,00
5 - RECEITA DE TRANSFERÊNCIAS DO FNDE	269.000,00	269.000,00	70.384,47	274.473,67	102,03
Transferências do Salário-Educação	106.000,00	106.000,00	23.892,30	114.149,73	107,68
Transferências Diretas do FNDE referentes ao Programa Dinheiro - Direto na Escola - I	15.000,00	15.000,00	6.479,70	6.479,70	43,19
Transferências Diretas do FNDE referentes ao Programa Nacional de Alimentação Esco	108.000,00	108.000,00	27.600,00	110.400,00	102,22
Transferências Diretas do FNDE referentes ao Programa Nacional de Apoio ao Transp	40.000,00	40.000,00	12.412,47	43.444,24	108,61
6 - RECEITA DE TRANSFERÊNCIA DE CONVÊNIOS	271.000,00	271.000,00	1.029,60	3.088,80	1,13
Outras Transferências de Convênios da União	271.000,00	271.000,00	1.029,60	3.088,80	1,13
7 - RECEITA DE OPERAÇÕES DE CRÉDITO	0,00	0,00	0,00	0,00	0,00
8 - OUTRAS RECEITAS PARA FINANCIAMENTO DO ENSINO	0,00	0,00	0,00	0,00	0,00
9 - TOTAL DAS RECEITAS PARA FINANCIAMENTO DO ENSINO (4 + 5 + 6 + 7 + 8)	540.000,00	540.000,00	71.414,07	277.562,47	51,40
FUNDEB					
RECEITA RESULTANTE DE IMPOSTOS (caput do art. 212 da Constituição)	PREVISÃO INICIAL	PREVISÃO ATUALIZADA	RECEITAS REALIZADAS		
			No Bimestre	Até o Bimestre	%
10 - RECEITAS DESTINADAS AO FUNDEB	1.286.964,00	1.286.964,00	235.219,41	1.331.176,69	103,43
Dedução FUNDEB - <FPM>	1.036.600,00	1.036.600,00	163.498,32	938.034,01	90,49
Dedução FUNDEB - <ITR>	272,00	272,00	138,29	178,30	65,55
Dedução FUNDEB - <IPI EXPORTAÇÃO>	308,00	308,00	457,27	2.110,33	685,17
Dedução FUNDEB - <ICMS LEI 87/96>	1.600,00	1.600,00	402,62	2.013,10	125,81
Dedução FUNDEB - <ICMS>	244.664,00	244.664,00	70.304,68	382.390,70	156,29
Dedução FUNDEB - <IPVA>	3.520,00	3.520,00	418,23	6.450,25	183,24
11 - RECEITAS RECEBIDAS PELO FUNDEB	3.727.208,00	3.727.208,00	483.005,67	3.236.074,93	86,87
11.1 - Complementação da União ao FUNDEB	1.023.000,00	1.023.000,00	85.997,61	843.880,38	82,49
11.2 - Transferências de Recursos do FUNDEB	2.704.208,00	2.704.208,00	397.007,96	2.394.194,55	88,53
12 - RESULTADOS DAS TRANSFERÊNCIAS DO FUNDEB (11 - 10)	2.440.244,00	2.440.244,00	247.786,16	1.906.898,24	78,14
Acréscimo Resultante das Transferência do FUNDEB					

PREFEITURA MUNICIPAL DE SENADOR SA
Relatório Resumido da Execução Orçamentária

Demonstrativo das Receitas e Despesas com Manutenção e Desenvolvimento do Ensino - MDE

Orçamentos Fiscal e da Seguridade Social

Período: Janeiro a Outubro de 2011/Bimestre: Setembro e Outubro

RREO - ANEXO X (LDB, art. 72)

R\$ 1,00



Alex Sandro Rodrigues de Oliveira
Prefeito Municipal



Contabilista - CRC CONTADOR



MARCOS SAMIO
CONTROLADOR



João Paulo Vasconcelos Cordeiro
Tesoureiro

PREFEITURA MUNICIPAL DE SENADOR SA
Relatório Resumido da Execução Orçamentária
Demonstrativo das Receitas e Despesas com Manutenção e Desenvolvimento do Ensino - MDE
Orçamentos Fiscal e da Seguridade Social

Período: Janeiro a Outubro de 2011/Bimestre: Setembro e Outubro

RREO - ANEXO X (LDB, art. 72)

R\$ 1,00

DESPESAS DO FUNDEB	DOTAÇÃO INICIAL	DOTAÇÃO ATUALIZADA	DESPESAS LIQUIDADAS		
			No Bimestre	Até o Bimestre	%
13 - PAGAMENTO DOS PROFISSIONAIS DO MAGISTÉRIO	3.572.912,00	5.237.262,00	448.032,58	2.154.963,78	41,14
13.1 - Com Educação Infantil	421.360,00	651.160,00	0,00	0,00	0,00
13.2 - Com Ensino Fundamental	3.151.552,00	4.586.102,00	448.032,58	2.154.963,78	46,98
14 - OUTRAS DESPESAS	3.572.912,00	5.237.262,00	198.842,33	700.526,23	6,68
14.1 - Com Educação Infantil	421.360,00	651.160,00	0,00	0,00	0,00
14.2 - Com Ensino Fundamental	3.151.552,00	4.586.102,00	198.842,33	700.526,23	15,27
15 - TOTAL DAS DESPESAS DO FUNDEB (13 + 14)	7.145.824,00	10.474.524,00	646.874,91	2.855.490,01	27,26

DEDUÇÕES PARA FINS DE LIMITE DO FUNDEB PARA PAGAMENTO DOS PROFISSIONAIS DO MAGISTÉRIO	VALOR
16 - RESTOS A PAGAR INSCRITOS NO EXERCÍCIO SEM DISPONIBILIDADE FINANCEIRA DE RECURSOS DO FUNDEB	0,00
17 - DESPESAS CUSTEADAS COM O SUPERÁVIT FINANCEIRO DO EXERCÍCIO ANTERIOR DO FUNDEB	0,00
18 - TOTAL DAS DEDUÇÕES CONSIDERADAS PARA FINS DE LIMITE DO FUNDEB (16 + 17)	0,00
19 - MÍNIMO DE 60% NA REMUNERAÇÃO DO MAGISTÉRIO COM EDUCAÇÃO INFANTIL E ENSINO FUNDAMENTAL $((13 + 18) / (11) \times 100) \%$	0,00

CONTROLE DA UTILIZAÇÃO DE RECURSOS NO EXERCÍCIO SUBSEQUENTE	VALOR
20 - RECURSOS RECEBIDOS DO FUNDEB EM [EXERCÍCIO_ ANTERIOR] QUE NÃO FORAM UTILIZADOS	0,00
21 - DESPESAS CUSTEADAS COM O SALDO DO ITEM 20 ATÉ O 1º TRIMESTRE DE [EXERCÍCIO]	0,00

MANUTENÇÃO E DESENVOLVIMENTO DO ENSINO - DESPESAS CUSTEADAS COM A RECEITA RESULTANTE DE IMPOSTOS E RECURSOS DO FUNDEB

RECEITAS COM AÇÕES TÍPICAS DE MDE	PREVISÃO INICIAL	PREVISÃO ATUALIZADA	RECEITAS REALIZADAS		
			No Bimestre	Até o Bimestre	%
22 - IMPOSTOS E TRANSFERÊNCIAS DESTINADAS À MDE (25% de 3)	1.683.574,50	1.683.574,50	293.638,03	1.691.516,07	100,47

DESPESAS COM AÇÕES TÍPICAS DE MDE	DOTAÇÃO INICIAL	DOTAÇÃO ATUALIZADA	DESPESAS LIQUIDADAS		
			No Bimestre	Até o Bimestre	%
23 - EDUCAÇÃO INFANTIL	421.360,00	651.160,00	0,00	265.970,80	40,54
24 - ENSINO FUNDAMENTAL	3.151.552,00	4.586.102,00	778.192,96	3.615.590,31	78,83
25 - ENSINO MÉDIO	30.000,00	20.000,00	0,00	0,00	0,00
26 - ENSINO SUPERIOR	0,00	0,00	0,00	0,00	0,00
27 - ENSINO PROFISSIONAL NÃO INTEGRADO AO ENSINO REGULAR	0,00	0,00	0,00	0,00	0,00
28 - OUTRAS	907.200,00	1.152.100,00	107.007,10	718.564,89	62,37
29 - TOTAL DAS DESPESAS COM AÇÕES TÍPICAS DE MDE (23 + 24 + 25 + 26 + 27 + 28)	4.510.112,00	6.409.362,00	885.200,06	4.600.126,00	71,77

DEDUÇÕES CONSIDERADAS PARA FINS DE LIMITE CONSTITUCIONAL	VALOR
30 - RESULTADO LÍQUIDO DAS TRANSFERÊNCIAS DO FUNDEB = (12)	1.906.898,24
31 - DESPESAS CUSTEADAS COM A COMPLEMENTAÇÃO DO FUNDEB NO EXERCÍCIO	0,00
32 - RECEITA DE APLICAÇÃO FINANCEIRA DOS RECURSOS DO FUNDEB ATÉ O BIMESTRE = (50 h)	0,00
33 - DESPESAS CUSTEADAS COM O SUPERÁVIT FINANCEIRO, DO EXERCÍCIO ANTERIOR, DO FUNDEB	0,00
34 - DESPESAS CUSTEADAS COM O SUPERÁVIT FINANCEIRO, DO EXERCÍCIO ANTERIOR, DE OUTROS RECURSOS DE IMPOSTOS	0,00
35 - RESTOS A PAGAR INSCRITOS NO EXERCÍCIO ANTERIOR SEM DISPONIBILIDADE FINANCEIRA DE RECURSOS DE IMPOSTOS VINCULADOS AC	0,00
36 - CANCELAMENTO, NO EXERCÍCIO, DE RESTOS A PAGAR INSCRITOS COM DISPONIBILIDADE FINANCEIRA DE RECURSOS DE IMPOSTOS VINC	0,00
37 - TOTAL DAS DEDUÇÕES CONSIDERADAS PARA FINS DE LIMITE CONSTITUCIONAL (30 + 31 + 32 + 33 + 34 + 35 + 36)	1.906.898,24
38 - TOTAL DAS DESPESAS PARA FINS DE LIMITE (29 - 37)	2.693.227,76
39 - MÍNIMO DE 25% DAS RECEITAS RESULTANTE DE IMPOSTOS EM MDE $((38 / 3) \times 100)$	39,80

OUTRAS INFORMAÇÕES PARA CONTROLE					
OUTRAS DESPESAS CUSTEADAS COM RECEITAS ADICIONAIS PARA FINANCIAMENTO DO ENSINO	DOTAÇÃO INICIAL	DOTAÇÃO ATUALIZADA	DESPESAS LIQUIDADAS		
			No Bimestre	Até o Bimestre	%
40 - DESPESAS CUSTEADAS COM A APLICAÇÃO FINANCEIRA DE OUTROS RECURSOS	0,00	0,00	0,00	0,00	0,00
41 - DESPESAS CUSTEADAS COM A CONTRIBUIÇÃO SOCIAL DO SALÁRIO-EDUCAÇÃO	0,00	0,00	0,00	0,00	0,00


PREFEITURA MUNICIPAL DE SENADOR SA
Relatório Resumido da Execução Orçamentária
Demonstrativo das Receitas e Despesas com Manutenção e Desenvolvimento do Ensino - MDE
Orçamentos Fiscal e da Seguridade Social

Período: Janeiro a Outubro de 2011/Bimestre: Setembro e Outubro


RR00 - ANEXO X (LDB, art. 72)


R\$ 1,00

OUTRAS INFORMAÇÕES PARA CONTROLE						
OUTRAS DESPESAS CUSTEADAS COM RECEITAS ADICIONAIS PARA FINANCIAMENTO DO ENSINO	DOTAÇÃO INICIAL	DOTAÇÃO ATUALIZADA	DESPESAS LIQUIDADAS			
			No Bimestre	Até o Bimestre	%	
42 - DESPESAS CUSTEADAS COM A OPERAÇÕES DE CRÉDITO	0,00	0,00	0,00	0,00	0,00	
43 - DESPESAS CUSTEADAS COM OUTRAS RECEITAS PARA FINANCIAMENTO DO I	0,00	0,00	0,00	0,00	0,00	
44 - TOTAL DAS OUTRAS DESPESAS CUSTEADAS COM RECEITAS ADICIONAIS PAF	0,00	0,00	0,00	0,00	0,00	
45 - TOTAL GERAL DAS DESPESAS (29 + 44)	0,00	0,00	0,00	0,00	0,00	
RESTOS A PAGAR INSCRITOS COM DISPONIBILIDADE FINANCEIRA DE RECURSOS DE IMPOSTOS VINCULADOS AO ENSINO	SALDO ATÉ O BIMESTRE		CANCELADOS EM 2011 (g)			
46 - RESTOS A PAGAR DE DESPESAS COM FUNDEB		0,00			0,00	
FLUXO FINANCEIRO DOS RECURSOS			VALOR			
			FUNDEB (h)	FUNDEF		
47 - SALDO FINANCEIRO EM 31 DE DEZEMBRO DE [EXERCÍCIO ANTERIOR]			164,24	0,00		
48 - (+) INGRESSO DE RECURSOS ATÉ O BIMESTRE			0,00	0,00		
49 - (-) PAGAMENTOS EFETUADOS ATÉ O BIMESTRE			689.288,09	0,00		
50 - (+) RECEITA DE APLICAÇÃO FINANCEIRA DOS RECURSOS ATÉ O BIMESTRE			0,00	0,00		
51 - (=) SALDO FINANCEIRO NO EXERCÍCIO ATUAL			-689.288,09	0,00		
52 - SALDO ATUAL DAS CONTAS BANCARIAS DE VINCULAÇÃO AO FUNDEB 60% e 40% (((47 + 48) - 49) + 50)			-689.123,85	0,00		


Alex Sandro Rodrigues de Oliveira
Prefeito Municipal


Contabilista - CRC CONTADOR


MARCOS SAMIO
CONTROLADOR



João Paulo Vasconcelos Cordeiro
Tesoreroiro


PREFEITURA MUNICIPAL DE SENADOR SA
 Relatório Resumido de Execução Orçamentária
Demonstrativo das Receitas de Operações de Crédito e Despesas de Capital
 Orçamento Fiscal e da Seguridade Social
 Período: Janeiro a Outubro de 2011/Bimestre: Setembro e Outubro


RREO - Anexo XI (LRF, Art. 52, inciso I, alíneas "a" e "b" do inciso II e §1º)


R\$ 1,00

RECEITAS	PREVISÃO ATUALIZADA (a)	RECEITAS REALIZADAS Até o Bimestre (b)	SALDO NÃO REALIZADO (c) = (a - b)	
RECEITAS DE OPERAÇÕES DE CRÉDITO (I)	0,00	0,00	0,00	
DESPESAS	DOTAÇÃO ATUALIZADA (d)	DESPESAS EXECUTADAS Até o Bimestre		SALDO NÃO EXECUTADO (g) = (d - (e + f))
		LIQUIDADAS (e)	INSCRITAS EM RESTOS A PAGAR NÃO PROCESSADOS (f)	
DESPESAS DE CAPITAL	3.447.856,00	35.817,62	-49.809,78	3.461.848,16
DESPESAS DE CAPITAL LÍQUIDA (II)	3.447.856,00	35.817,62	-49.809,78	3.461.848,16
RESULTADO PARA APURAÇÃO DA REGRA DE OURO (III) = (I - II)	-3.447.856,00		13.992,16	-3.461.848,16


 Alex Sandro Rodrigues de Oliveira
 Prefeito Municipal


 MARCOS SAMIO
 CONTROLADOR


 Contabilista - CRC CONTADOR


 João Paulo Vasconcelos Cordeiro
 Tesoureiro


PREFEITURA MUNICIPAL DE SENADOR SA
Relatório Resumido da Execução Orçamentária
Demonstrativo da Projeção do Regime Próprio de Previdência dos Servidores
Orçamentos da Seguridade Social
Período: Janeiro a Outubro de 2011/Bimestre: Setembro e Outubro

RREO - ANEXO XIII (LRF, art. 53, § 1º, inciso II)

R\$ 1,00

EXERCÍCIO	RECEITAS PREVIDENCIÁRIAS (a)	DESPESAS PREVIDENCIÁRIAS (a)	RESULTADO PREVIDENCIÁRIO (c) = (a - b)	SALDO FINANCEIRO DO EXERCÍCIO (d) = ("d" exercício anterior) + (c)
	0,00	0,00	0,00	0,00


Alex Sandro Rodrigues de Oliveira
Prefeito Municipal


Contabilista - CRC CONTADOR


MARCOS SAMIO
CONTROLADOR


João Paulo Vasconcelos Cordeiro
Tesoureiro

PREFEITURA MUNICIPAL DE SENADOR SA
Relatório Resumido de Execução Orçamentária
Demonstrativo das Receita de Alienação de Ativos e Aplicação dos Recursos
Orçamento Fiscal e da Seguridade Social
Período: Janeiro a Outubro de 2011/Bimestre: Setembro e Outubro

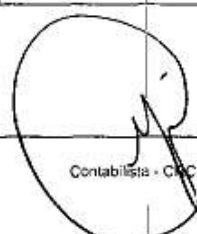
RREO - Anexo XIV (LRF, Art. 52, inciso I, alíneas "a" e "b" do inciso II e §1º)


R\$ 1,00


RECEITAS	PREVISÃO ATUALIZADA (a)	RECEITAS REALIZADAS Até o Bimestre (b)	SALDO NÃO REALIZADO (c) = (a - b)	
RECEITAS DE CAPITAL - ALIENAÇÃO DE ATIVOS (I) ALIEACAO DE BENS MOVEIS	50.000,00	0,00	50.000,00	
DESPESAS	DOTAÇÃO ATUALIZADA (d)	DESPESAS EXECUTADAS Até o Bimestre		SALDO NÃO EXECUTADO (g) = (d - (e + f))
		LIQUIDADAS (e)	INSCRITAS EM RESTOS A PAGAR NÃO PROCESSADOS (f)	
APLICAÇÃO DOS RECURSOS DA ALIENAÇÃO DE ATIVOS (II)				
DESPESA DE CAPITAL				
Investimentos	3.190.856,00	0,00	0,00	3.190.856,00
Inversões Financeiras	10.000,00	0,00	0,00	10.000,00
Amortização da Dívida	247.000,00	0,00	0,00	247.000,00
DESPESAS CORRENTES DOS REGIMES DE PREVIDÊNCIA				
Regime Geral da Previdência Social	0,00	0,00	0,00	0,00
Regime Próprio de Previdência dos Servidores	0,00	0,00	0,00	0,00
SALDO FINANCEIRO A APLICAR	2010 (h)	2011 (i) = (Ib - (IIe + II f))		SALDO ATUAL (j) = (IIIh + IIIi)
VALOR (III)	0,00	0,00	0,00	0,00

Fonte:


Manoel Rodrigues de Oliveira
Prefeito Municipal


Contabilista - CRC CONTADOR


Marcos SAMIO
CONTROLADOR


João Paulo Vasconcelos Cordeiro
Treasurer

PREFEITURA MUNICIPAL DE SENADOR SA
 Relatório Resumido da Execução Orçamentária
 Demonstrativo das Parcerias Público-Privadas
 Orçamentos Fiscal e da Seguridade Social


Período: Janeiro a Outubro de 2011/Bimestre: Setembro e Outubro

RREO - ANEXO XVII (Lei nº 11.079, de 30.12.2004, arts. 22, 25 e 28)

R\$ 1,00


ESPECIFICAÇÃO	SALDO TOTAL EM 31 DE DEZEMBRO DO EXERCÍCIO ANTERIOR (a)	REGISTROS EFETUADOS EM 2011		SALDO TOTAL
		No Bimestre	Até o Bimestre (b)	
TOTAL DE ATIVOS	0,00	0,00	0,00	0,00
Direitos Futuros	0,00	0,00	0,00	0,00
Ativos Contabilizados na SPE	0,00	0,00	0,00	0,00
Contrapartida parameter Provisões de PPP	0,00	0,00	0,00	0,00
TOTAL DE PASSIVOS (I)	0,00	0,00	0,00	0,00
Obrigações Não Relacionadas a Serviços	0,00	0,00	0,00	0,00
Contrapartida para Ativos da SPE	0,00	0,00	0,00	0,00
Provisões de PPP	0,00	0,00	0,00	0,00
GARANTIAS DE PPP (II)	0,00	0,00	0,00	0,00
SALDO LÍQUIDO DE PASSIVOS DE PPP (III) = (I - II)	0,00	0,00	0,00	0,00
PASSIVOS CONTINGENTES	0,00	0,00	0,00	0,00
Contraprestações Futuras	0,00	0,00	0,00	0,00
Riscos Não Provisionados	0,00	0,00	0,00	0,00
Outros Passivos Contingentes	0,00	0,00	0,00	0,00
ATIVOS CONTINGENTES	0,00	0,00	0,00	0,00
Serviços Futuros	0,00	0,00	0,00	0,00
Outros Ativos Contingentes	0,00	0,00	0,00	0,00

DESPESAS DE PPP	EXERCÍCIO ANTERIOR	EXERCÍCIO CORRENTE (EC)	<EC+1>	<EC+2>	<EC+3>	<EC+4>	<EC+5>	<EC+6>	<EC+7>	<EC+8>	<EC+9>
Do Ente Federado	0,00	0,00	0,00	0,00	0,00	0,00	0,00	0,00	0,00	0,00	0,00
Das Estatais Não-Dependentes	0,00	0,00	0,00	0,00	0,00	0,00	0,00	0,00	0,00	0,00	0,00
TOTAL DAS DESPESAS	0,00	0,00	0,00	0,00	0,00	0,00	0,00	0,00	0,00	0,00	0,00
RECEITA CORRENTE LÍQUIDA (RCL)	0,00	0,00	0,00	0,00	0,00	0,00	0,00	0,00	0,00	0,00	0,00
TOTAL DAS DESPESAS / RCL (%)	0,00	0,00	0,00	0,00	0,00	0,00	0,00	0,00	0,00	0,00	0,00
Nota:											


 Alex Sandro Rodrigues de Oliveira
 Prefeito Municipal


 Contabilista - CRC CONTADOR



 MARCOS SAMIO
 CONTROLADOR

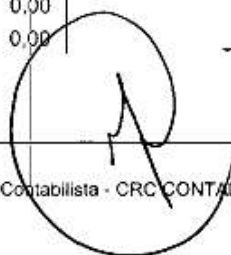

 João Paulo Vasconcelos Cordeiro
 Tesoureiro


PREFEITURA MUNICIPAL DE SENADOR SA
 Relatório Resumido de Execução Orçamentária
Demonstrativo Simplificado do Relatório Resumido da Execução Orçamentária
 Orçamento Fiscal e da Seguridade Social
 Período: Janeiro a Outubro de 2011/Bimestre: Setembro e Outubro


BREJO - Anexo XVIII (LRF, Art. 52, inciso I, alíneas "a" e "b" do inciso II e §1º) R\$ 1,00

RECEITAS DE OPERAÇÕES DE CRÉDITO E DESPESAS DE CAPITAL	Valor Apurado Até o Bimestre	Saldo Não Realizado
Receitas de Operações de Crédito	0,00	0,00
Despesa de Capital Líquida	35.817,62	3.461.848,16
RECEITA DE ALIENAÇÃO DE ATIVOS E APLICAÇÃO DOS RECURSOS	Valor Apurado Até o Bimestre	Saldo a Realizar
Receita de Capital Resultante da Alienação de Ativos	0,00	50.000,00
Aplicação dos Recursos da Alienação de Ativos	0,00	0,00


 Alex Sandro Rodrigues de Oliveira
 Prefeito Municipal


 Contabilista - CRC CONTADOR


 MARCOS SAMIO
 CONTROLADOR


 João Paulo Vasconcelos Cordeliro
 Tesoureiro

PREFEITURA MUNICIPAL DE SENADOR SA
Relatório Resumido de Execução Orçamentária
Demonstrativo Simplificado do Relatório Resumido da Execução Orçamentária
Orçamento Fiscal e da Seguridade Social
Período: Janeiro a Outubro de 2011/Bimestre: Setembro e Outubro

RREO - Anexo XVIII (LRF, Art. 52, inciso I, alíneas "a" e "b" do inciso II e §1º)

R\$ 1,00

BALANÇO ORÇAMENTÁRIO	No Bimestre		Até o Bimestre	
RECEITAS				
PREVISÃO INICIAL		14.893.508,00		14.893.508,00
PREVISÃO ATUALIZADA		14.893.508,00		14.893.508,00
RECEITAS REALIZADAS		1.702.371,28		10.139.023,35
DÉFICIT ORÇAMENTÁRIO		0,00		0,00
SALDOS DE EXERCÍCIOS ANTERIORES		0,00		0,00
DESPESAS				
DOTAÇÃO INICIAL		14.893.508,00		14.893.508,00
CRÉDITOS ADICIONAIS		0,00		0,00
DOTAÇÃO ATUALIZADA		14.893.508,00		14.893.508,00
DESPESA EMPENHADA		1.513.403,61		13.019.725,65
DESPESA LIQUIDADADA		1.907.242,13		11.234.980,63
SUPERÁVIT ORÇAMENTÁRIO		2.000.336,01		2.000.336,01
DESPESA POR FUNÇÃO/SUBFUNÇÃO				
DESPESAS EMPENHADAS		1.513.403,61		13.019.725,65
DESPESAS LIQUIDADAS		1.907.242,13		9.234.644,62
RECEITA CORRENTE LÍQUIDA - RCL				
RECEITA CORRENTE LÍQUIDA				12.077.428,75
RECEITAS E DESPESAS DOS REGIMES DE PREVIDÊNCIA				
		No Bimestre		Até o Bimestre
Regime Geral de Previdência Social				
RECEITAS PREVIDENCIÁRIAS REALIZADAS GERAL		0,00		0,00
DESPESAS PREVIDENCIÁRIAS LIQUIDADAS GERAL		0,00		0,00
RESULTADO PREVIDENCIÁRIO GERAL		0,00		0,00
Regime Próprio de Previdência dos Servidores				
RECEITAS PREVIDENCIÁRIAS REALIZADAS RPPS		0,00		0,00
DESPESAS PREVIDENCIÁRIAS LIQUIDADAS RPPS		0,00		0,00
RESULTADO PREVIDENCIÁRIO RPPS		0,00		0,00
RESULTADOS NOMINAL E PRIMÁRIO	Meta Fixada no AMF da LDO (a)	Resultado Apurado Até o Bimestre (b)	% em Relação à Meta (b/a)	
RESULTADO NOMINAL	0,00	-1.228.173,98	0,00	
RESULTADO PRIMÁRIO	0,00	1.509.833,78	0,00	
RESTOS A PAGAR POR PODER E MINISTÉRIO PÚBLICO	Inscrição	Cancelamento Até o Bimestre	Pagamento Até o Bimestre	Saldo a Pagar
RESTOS A PAGAR PROCESSADOS				
Poder Executivo	821.157,02	0,00	653.129,55	168.027,47
Poder Legislativo	0,00	0,00	0,00	0,00
RESTOS A PAGAR NÃO PROCESSADOS				
Poder Executivo	1.451.051,45	0,00	132.336,27	1.318.715,18
Poder Legislativo	0,00	0,00	0,00	0,00
TOTAL	2.272.208,47	0,00	785.465,82	1.486.742,65
DESPESAS COM AÇÕES TÍPICAS DE MDE	Valor Apurado Até o Bimestre	Limites Constitucionais Anuais		
		% Mínimo a Aplicar no Exercício	% Aplicado Até o Bimestre	
Mínimo Anual de <18% / 25%> das Receitas de Impostos em	2.693.227,76	25,00	39,80	
Mínimo Anual de 60% do FUNDEB na Remuneração do	2.154.963,78	60,00	62,00	

PREFEITURA MUNICIPAL DE SENADOR SA
Relatório Resumido de Execução Orçamentária

Restos a Pagar por Poder e Órgão

Orçamento Fiscal e da Seguridade Social

Período: Janeiro a Outubro de 2011/Bimestre: Setembro e Outubro

REO - Anexo IX (LRF, Art. 52, inciso I, alíneas "a" e "b" do inciso II e
RREO - Anexo IX (LRF, art. 53, inciso V)

R\$ 1,00
R\$ 1,00

RESTOS A PAGAR (EXCETO INTRA-ORÇAMENTÁRIOS) (I)	RESTOS A PAGAR PROCESSADOS					RESTOS A PAGAR NÃO PROCESSADOS				
	Inscritos		Cancelados	Pagos	A Pagar	Inscritos		Cancelados	Pagos	A Pagar
	Em Exercícios Anteriores	Em 31 de Dezembro de 2010				Em Exercícios Anteriores	Em 31 de Dezembro de 2010			
EXECUTIVO										
RESTOS A PAGAR (EXCETO INTRA-ORÇAMENTÁRIOS) (I)										
GABINETE DO PREFEITO	0,00	143.427,30	0,00	37.859,62	105.567,78	0,00	1.838,27	0,00	0,00	1.838,27
SECRETARIA DE DES. DE ADM. E FINANÇAS	0,00	48.976,36	0,00	45.437,33	3.539,03	0,00	37.607,90	0,00	0,00	37.607,90
SECRETARIA DE DES. DA EDUCAÇÃO E CULTURA	0,00	396.713,45	0,00	349.164,78	46.548,67	0,00	982.249,61	0,00	0,00	982.249,61
FUNDO NAC. DE DES. DA EDUCAÇÃO BÁSICA	0,00	0,00	0,00	0,00	0,00	0,00	0,00	0,00	0,00	0,00
SECRETARIA DE DESENVOLVIMENTO DA SAÚDE	0,00	181.125,91	0,00	181.125,91	0,00	0,00	258.855,79	0,00	47.474,84	211.380,95
SEC.DE DES.DE INFRA-EST. OBRAS, URB. TRAN	0,00	0,00	0,00	0,00	0,00	0,00	165.848,83	0,00	84.861,43	80.987,40
SECRETARIA DE DES. DA ASSISTENCIA SOCIAL	0,00	34.564,84	0,00	22.872,85	11.691,99	0,00	2.610,30	0,00	0,00	2.610,30
FUNDO MUNICIPAL DA CRIANÇA E ADOLESCENTE	0,00	0,00	0,00	0,00	0,00	0,00	0,00	0,00	0,00	0,00
SECRETARIA DE DES.DA AGR. REC. HIDRICOS	0,00	12.944,16	0,00	12.264,16	680,00	0,00	2.040,75	0,00	0,00	2.040,75
SECRETARIA DE DES. DA JUVENTUDE, ESPORTE	0,00	4.405,00	0,00	4.405,00	0,00	0,00	0,00	0,00	0,00	0,00
RESTOS A PAGAR (INTRA-ORÇAMENTÁRIOS) (II)										
TOTAL (III) = (I + II)	0,00	821.157,02	0,00	653.129,55	168.027,47	0,00	1.451.051,45	0,00	132.336,27	1.318.715,18

PREFEITURA MUNICIPAL DE SENADOR SA
Relatório Resumido de Execução Orçamentária
Demonstrativo do Resultado Nominal
Orçamento Fiscal e da Seguridade Social
 Período: Janeiro a Outubro de 2011/Bimestre: Setembro e Outubro

RREQ - Anexo VI (LRF, Art. 53, inciso III)

R\$ 1,00

DÍVIDA FISCAL LÍQUIDA	SALDO		
	Em 31/Dez/2010 (a)	Em Agosto (b)	Em Outubro (c)
DÍVIDA CONSOLIDADA (I)	1.152.283,21	1.051.641,21	1.025.512,69
DEDUÇÕES (II)			
Disponibilidade de Caixa Bruta	946.908,04	1.647.032,71	1.347.632,50
Demais Haveres Financeiros			
(-) Restos a Pagar Processados (Exceto Precatórios)	821.157,02	94.856,02	120.478,02
DÍVIDA CONSOLIDADA LÍQUIDA (III) = (I - II)	1.026.532,19	-500.535,48	-201.641,79
RECEITAS DE PRIVATIZAÇÕES (IV)			
PASSIVOS RECONHECIDOS (V)			
DÍVIDA FISCAL LÍQUIDA (VI) = (III + IV - V)	1.026.532,19	-500.535,48	-201.641,79

RESULTADO NOMINAL	PERÍODO DE REFERÊNCIA	
	No Bimestre (c-b)	Até o Bimestre (c-a)
DÍVIDA CONSOLIDADA (I)	298.893,69	-1.228.173,98

DISCRIMINAÇÃO DA META FISCAL	VALOR CORRENTE
META DE RESULTADO NOMINAL FIXADA NO ANEXO DE METAS FISCAIS DA LDO PARA O EXERCÍCIO DE REFERÊNCIA	0,00

REGIME PREVIDENCIÁRIO

DÍVIDA FISCAL LÍQUIDA PREVIDENCIÁRIA	SALDO		
	Em 31/Dez/2010	Em Agosto	Em Outubro
DÍVIDA CONSOLIDADA PREVIDENCIÁRIA (VII)	0,00	0,00	0,00
Passivo Atuarial			
Demais Dívidas			
DEDUÇÕES (II)			
Disponibilidade de Caixa Bruta	0,00	0,00	0,00
Investimentos			
Demais Haveres Financeiros			
(-) Restos a Pagar Processados	0,00	0,00	0,00
DÍVIDA CONSOLIDADA LÍQUIDA (VIII)	0,00	0,00	0,00
PREVIDENCIÁRIA (IX) = (VII - VIII)	0,00	0,00	0,00
PASSIVOS RECONHECIDOS (X)			
DÍVIDA FISCAL LÍQUIDA PREVIDENCIÁRIA (XI)=(IX-X)	0,00	0,00	0,00