



DECLARAÇÃO


Declaro, para os devidos fins, especialmente perante o Tribunal de Contas dos Municípios do Estado do Ceará, sob as penas da Lei, que o Relatório Resumido de Execução Orçamentária – RREO do Município de **SENADOR SÁ**, relativo ao 4º (QUARTO) BIMESTRE do exercício financeiro de 2011, foi devidamente publicado no site www.publicont.com.br, com afixação na sede da Prefeitura Municipal e em demais locais de acesso ao Público, em 30 de setembro do ano de 2011, contendo os elementos dispostos no art. 52 e 53 da Lei Complementar nº 101, de 04 de maio de 2000.

Prefeitura Municipal

Senador Sá

Senador Sá (CE), 07 de outubro de 2011.

Valorizando Nossa Gente


Alex Sandro Rodrigues de Oliveira
Prefeito Municipal

Estado do Ceará
PREFEITURA MUNICIPAL DE SENADOR SA
EDITAL DE PUBLICAÇÃO Nº 2011.09.30-1

O Prefeito Municipal de Senador Sá - Estado do Ceará, Cidadão Alex Sandro Rodrigues de Oliveira, em pleno exercício do cargo e no uso competente de suas atribuições, notadamente as conferidas pelo Art. 28, Inciso X, da Constituição do Estado do Ceará, RESOLVE publicar mediante afixação nos locais de amplo acesso do público em geral no âmbito do Município de Senador Sá/CE, bem como na internet, através do site www.publicont.com.br o RELATÓRIO RESUMIDO DA EXECUÇÃO ORÇAMENTÁRIA - RREO, atinente ao 4º BIMESTRE do exercício financeiro de 2011.

PUBLIQUE-SE, DIVULGUE-SE, CUMPRA-SE.

Paço do Poder Executivo Municipal de Senador Sá - Estado do Ceará.
Em, 30 de Setembro de 2011.


Alex Sandro Rodrigues de Oliveira
Prefeito Municipal

PREFEITURA MUNICIPAL DE SENADOR SA
Relatório Resumido de Execução Orçamentária
Balanco Orçamentário
Orçamento Fiscal e da Seguridade Social
Periodo: Janeiro a Agosto de 2011/Bimestre: Julho e Agosto

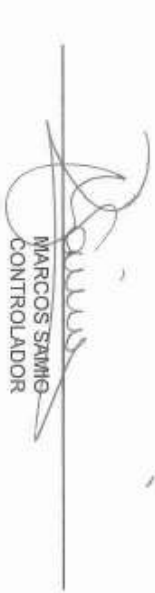
| Receitas (Exceto Intra-Orçamentárias) (I) | Previsão Inicial | Previsão Atualizada (a) | Receitas Realizadas | | | | Saldo a Realizar (a-c) | |
|--|----------------------------|--------------------------------|---------------------------------------|----------------------------|-----------------------|----------------------------|---------------------------|-------------------------------|
| | | | No Bimestre (b) | | Até o Bimestre (c) | | | |
| | | | | % (b/a) | | % (ca) | | |
| Receitas Correntes | 11.939.800,00 | 11.939.800,00 | 2.074.240,59 | 17,37 | 8.190.632,07 | 68,60 | 3.749.167,93 | |
| Receita Tributária | 305.018,00 | 305.018,00 | 105.072,93 | 34,45 | 120.069,94 | 39,36 | 184.948,06 | |
| Impostos | 301.018,00 | 301.018,00 | 105.072,93 | 34,91 | 119.998,19 | 39,86 | 181.019,81 | |
| Taxas | 4.000,00 | 4.000,00 | 0,00 | 0,00 | 71,75 | 1,79 | 3.928,25 | |
| Receitas de Contribuições | 60.000,00 | 60.000,00 | 8.213,62 | 13,69 | 19.216,96 | 32,03 | 40.783,04 | |
| Contribuições Econômicas | 60.000,00 | 60.000,00 | 8.213,62 | 13,69 | 19.216,96 | 32,03 | 40.783,04 | |
| Receita Patrimonial | 10.000,00 | 10.000,00 | 11.747,47 | 117,47 | 39.982,37 | 399,82 | -29.982,37 | |
| Receitas de Valores Mobiliários | 10.000,00 | 10.000,00 | 11.747,47 | 117,47 | 39.982,37 | 399,82 | -29.982,37 | |
| Receita de Serviços | 14.500,00 | 14.500,00 | 0,00 | 0,00 | 0,00 | 0,00 | 14.500,00 | |
| Transferências Correntes | 11.536.282,00 | 11.536.282,00 | 1.946.669,13 | 16,87 | 7.994.159,85 | 69,30 | 3.542.122,15 | |
| Transferências Intergovernamentais | 10.615.282,00 | 10.615.282,00 | 1.946.669,13 | 18,34 | 7.992.100,65 | 75,29 | 2.623.181,35 | |
| Transferências de Convênios | 921.000,00 | 921.000,00 | 0,00 | 0,00 | 2.059,20 | 0,22 | -3.202,95 | |
| Outras Receitas Correntes | 14.000,00 | 14.000,00 | 2.537,44 | 18,12 | 17.202,95 | 122,88 | 918.940,80 | |
| Multas e Juros de Mora | 2.000,00 | 2.000,00 | 478,24 | 23,91 | 478,24 | 23,91 | 1.521,76 | |
| Indenizações e Restituições | 2.000,00 | 2.000,00 | 0,00 | 0,00 | 0,00 | 0,00 | 2.000,00 | |
| Receitas de Capital | 2.953.708,00 | 2.953.708,00 | 196.020,00 | 6,64 | 246.020,00 | 8,33 | 2.707.688,00 | |
| Alienação de Bens | 50.000,00 | 50.000,00 | 0,00 | 0,00 | 0,00 | 0,00 | 50.000,00 | |
| Alienação de Bens Móveis | 50.000,00 | 50.000,00 | 0,00 | 0,00 | 0,00 | 0,00 | 50.000,00 | |
| Transferências de Capital | 2.653.708,00 | 2.653.708,00 | 196.020,00 | 7,39 | 246.020,00 | 9,27 | 2.407.688,00 | |
| Transferências Intergovernamentais | 1.798.763,20 | 1.798.763,20 | 0,00 | 0,00 | 50.000,00 | 2,78 | 1.748.763,20 | |
| Transferências de Convênios | 854.944,80 | 854.944,80 | 196.020,00 | 22,93 | 196.020,00 | 22,93 | 658.924,80 | |
| Outras Receitas de Capital | 250.000,00 | 250.000,00 | 0,00 | 0,00 | 0,00 | 0,00 | 250.000,00 | |
| Outras Receitas | 250.000,00 | 250.000,00 | 0,00 | 0,00 | 0,00 | 0,00 | 250.000,00 | |
| Receitas (Intra-Orçamentárias) (II) | | | | | | | | |
| Subtotal das Receitas (III) = (I + II) | 14.893.508,00 | 14.893.508,00 | 2.270.260,59 | ----- | 8.436.652,07 | ----- | 6.456.855,93 | |
| Operações de Crédito | | | | | | | | |
| Refinanciamento (IV) | | | | | | | | |
| Déficit (V) | | | | | | | | |
| Total (VII) = (V + VI) | 14.893.508,00 | 14.893.508,00 | 2.270.260,59 | ----- | 8.436.652,07 | ----- | 6.456.855,93 | |
| Saldos de Exercícios Anteriores | | | | | | | | |
| (Utilizado para Créditos Adicionais) | - | - | - | - | - | - | - | |
| Despesas | Dotação Inicial (d) | Créditos Adicionais (e) | Dotações Atualizadas (f)=(d+e) | Despesas Empenhadas | | Despesas Liquidadas | | Saldo a Liquidar (f-g) |
| (Exceto Intra-Orçamentárias) (VIII) | | | | No Bimestre | Até o Bimestre | No Bimestre | Até o Bimestre (g) | % (g/f) |
| DESPESAS CORRENTES | 10.813.852,00 | 2.202.200,00 | 13.016.052,00 | 900.427,53 | 11.110.541,45 | 2.372.720,83 | 7.277.362,50 | 55,91 |
| | | | | | | | | 5.738.689,50 |


R\$ 1,00

PREFEITURA MUNICIPAL DE SENADOR SA
Relatório Resumido de Execução Orçamentária
Balanco Orçamentário
Orçamento Fiscal e da Seguridade Social
Período: Janeiro a Agosto de 2011/Bimestre: Julho e Agosto

| | R\$ 1,00 | | | | | | | | | |
|--|---------------|---------------|---------------|--------------|---------------|--------------|--------------|-------|--------------|--|
| RRFO - Anexo I(LRF, Art. 52, inciso I, alíneas "a" e "b" do inciso II e §1º) | | | | | | | | | | |
| PESSOAL E ENCARGOS SOCIAIS | 5.404.352,00 | 394.940,00 | 5.799.292,00 | 1.098.223,25 | 5.275.968,07 | 1.326.854,26 | 3.945.873,48 | 68,04 | 1.853.418,52 | |
| JUROS E ENCARGOS DA DÍVIDA | 10.000,00 | 0,00 | 10.000,00 | 0,00 | 0,00 | 0,00 | 0,00 | 0,00 | 10.000,00 | |
| OUTRAS DESPESAS CORRENTES | 5.399.500,00 | 1.807.260,00 | 7.206.760,00 | -197.795,72 | 5.834.573,38 | 1.045.866,57 | 3.331.489,02 | 46,23 | 3.875.270,98 | |
| DESPESAS DE CAPITAL | 3.929.655,00 | -2.202.200,00 | 1.727.456,00 | 3.843,00 | 907.258,97 | 96.831,36 | 394.649,90 | 22,85 | 1.332.806,10 | |
| INVESTIMENTOS | 3.663.656,00 | -2.107.200,00 | 1.556.456,00 | 3.843,00 | 753.258,97 | 70.702,84 | 274.007,90 | 17,60 | 1.282.448,10 | |
| INVERSÕES FINANCEIRAS | 10.000,00 | 15.000,00 | 25.000,00 | 0,00 | 20.000,00 | 0,00 | 20.000,00 | 80,00 | 5.000,00 | |
| AMORTIZAÇÃO DA DÍVIDA | 256.000,00 | -110.000,00 | 146.000,00 | 0,00 | 134.000,00 | 26.128,52 | 100.642,00 | 68,93 | 45.358,00 | |
| Reserva de Contingência | 150.000,00 | 0,00 | 150.000,00 | 0,00 | 0,00 | 0,00 | 0,00 | 0,00 | 150.000,00 | |
| Reserva de Contingência | 150.000,00 | 0,00 | 150.000,00 | 0,00 | 0,00 | 0,00 | 0,00 | 0,00 | 150.000,00 | |
| Despesas (Intra-Orçamentárias) (X) | | | | | | | | | | |
| Subtotal das Despesas (X) = (VIII + IX) | 14.893.508,00 | 0,00 | 14.893.508,00 | 904.270,53 | 12.017.800,42 | 2.469.552,19 | 7.672.012,40 | ----- | 7.221.495,60 | |
| Amortização da Div. / Refinanciamento (XI) | | | | | | | | | | |
| Subtotal c/ Refinanciamento (XII) = (X + XI) | 14.893.508,00 | 0,00 | 14.893.508,00 | 904.270,53 | 12.017.800,42 | 2.469.552,19 | 7.672.012,40 | ----- | 7.221.495,60 | |
| Superávit (XIII) | - | - | - | - | - | - | 1.586.744,45 | - | - | |
| Total (XIV) = (XII + XIII) | 14.893.508,00 | 0,00 | 14.893.508,00 | 904.270,53 | 12.017.800,42 | 2.469.552,19 | 9.258.756,85 | - | - | |


Alex Sandro Rodrigues de Oliveira
 Prefeito Municipal


MARCOS SAMHO
 CONTROLADOR


 Contabilista - CRC CONTADOR


João Paulo Vasconcelos Cordeiro
 Tesoureiro

PREFEITURA MUNICIPAL DE SENADOR SA
Relatório Resumido de Execução Orçamentária
Demonstrativo da Execução das Despesas por Função/Subfunção
Orçamento Fiscal e da Seguridade Social

Período: Janeiro a Agosto de 2011/Bimestre: Julho e Agosto

RRRE - Anexo II(LRRE, Art. 52, inciso II, alínea "c")

R\$ 1,00

| Função/Subfunção | Dotação Inicial | Dotação Atualizada (a) | Despesas Empenhadas | | Despesas Liquidadas | | % (b / total b) | % (b/a) | Saldo a Liquidar (a-b) |
|---|-----------------|------------------------|---------------------|----------------|---------------------|----------------|-----------------|---------|------------------------|
| | | | No Bimestre | Até o Bimestre | No Bimestre | Até o Bimestre | | | |
| | | | | | | | | | |
| Despesas (Exceto Intra-Orçamentárias) (1) | | | | | | | | | |
| Legislativa | 596.000,00 | 596.000,00 | 511.478,38 | 511.478,38 | 344.609,91 | 344.609,91 | 4,49 | 57,82 | 251.390,09 |
| Ação Legislativa | 596.000,00 | 596.000,00 | 511.478,38 | 511.478,38 | 344.609,91 | 344.609,91 | 4,49 | 57,82 | 251.390,09 |
| Administração | 2.444.000,00 | 2.761.150,00 | 157.036,85 | 2.431.631,93 | 453.962,10 | 1.519.588,59 | 19,81 | 55,03 | 1.241.561,41 |
| Administração Geral | 1.909.000,00 | 2.507.150,00 | 157.036,85 | 2.251.631,93 | 421.490,05 | 1.393.499,00 | 18,16 | 55,58 | 1.113.651,00 |
| Administração Financeira | 210.000,00 | 130.000,00 | 0,00 | 80.000,00 | 11.637,25 | 76.534,18 | 1,00 | 58,87 | 53.465,82 |
| Previdência do Regime Estatutário | 325.000,00 | 124.000,00 | 0,00 | 100.000,00 | 20.834,80 | 49.555,41 | 0,65 | 39,96 | 74.444,59 |
| Assistência Social | 894.600,00 | 989.600,00 | 91.880,00 | 625.787,91 | 96.020,98 | 284.717,85 | 3,71 | 29,36 | 684.882,15 |
| Administração Geral | 308.000,00 | 555.000,00 | 91.330,00 | 509.772,91 | 80.204,98 | 231.594,04 | 3,02 | 40,99 | 333.405,96 |
| Assistência ao Idoso | 14.000,00 | 27.000,00 | 550,00 | 18.328,40 | 3.116,35 | 8.170,86 | 0,11 | 30,26 | 18.829,14 |
| Assistência à Criança e ao Adolescente | 214.600,00 | 214.600,00 | 0,00 | 71.336,60 | 10.829,65 | 37.812,95 | 0,49 | 17,62 | 176.787,05 |
| Assistência Comunitária | 358.000,00 | 163.000,00 | 0,00 | 26.350,00 | 1.870,00 | 7.140,00 | 0,09 | 4,38 | 155.860,00 |
| Saúde | 2.364.700,00 | 2.648.500,00 | -50.690,14 | 2.096.110,30 | 328.821,53 | 1.120.881,09 | 14,61 | 42,32 | 1.527.618,91 |
| Administração Geral | 1.143.700,00 | 1.704.700,00 | -83.951,50 | 1.468.498,63 | 229.270,98 | 746.254,07 | 9,73 | 43,78 | 958.445,93 |
| Atenção Básica | 830.000,00 | 675.800,00 | 23.016,36 | 511.486,24 | 88.917,61 | 322.350,13 | 4,20 | 47,70 | 353.449,87 |
| Assistência Hospitalar e Ambulatorial | 391.000,00 | 268.000,00 | 10.245,00 | 116.115,43 | 12.632,94 | 52.276,89 | 0,68 | 19,51 | 215.723,11 |
| Educação | 4.510.112,00 | 6.279.262,00 | 172.547,83 | 5.481.796,91 | 1.071.268,23 | 3.714.925,94 | 48,42 | 59,16 | 2.564.336,06 |
| Administração Geral | 576.200,00 | 714.500,00 | 31.270,99 | 422.098,68 | 51.682,55 | 173.740,80 | 2,26 | 24,32 | 540.759,20 |
| Alimentação e Nutrição | 128.000,00 | 238.000,00 | 0,00 | 225.223,79 | 19.255,82 | 78.624,90 | 1,02 | 33,04 | 159.375,10 |
| Ensino Fundamental | 3.151.552,00 | 4.194.602,00 | -19.530,25 | 3.872.227,79 | 775.062,93 | 2.837.397,35 | 36,98 | 67,64 | 1.357.204,65 |
| Ensino Médio | 30.000,00 | 30.000,00 | 0,00 | 0,00 | 0,00 | 0,00 | 0,00 | 0,00 | 30.000,00 |
| Educação Infantil | 421.360,00 | 658.160,00 | 11.590,00 | 598.132,56 | 78.449,84 | 265.970,80 | 3,47 | 40,41 | 392.189,20 |
| Educação de Jovens e Adultos | 38.000,00 | 38.000,00 | 0,00 | 0,00 | 0,00 | 0,00 | 0,00 | 0,00 | 38.000,00 |
| Difusão Cultural | 165.000,00 | 406.000,00 | 149.217,09 | 364.114,09 | 146.817,09 | 359.192,09 | 4,68 | 88,47 | 46.807,91 |
| Urbanismo | 2.195.796,00 | 709.196,00 | 126.137,61 | 482.501,51 | 107.349,72 | 403.390,04 | 5,26 | 56,88 | 305.805,96 |
| Infra-Estrutura Urbana | 320.000,00 | 19.000,00 | 0,00 | 0,00 | 0,00 | 0,00 | 0,00 | 0,00 | 19.000,00 |
| Serviços Urbanos | 998.300,00 | 639.800,00 | 126.137,61 | 482.501,51 | 107.349,72 | 403.390,04 | 5,26 | 63,05 | 236.409,96 |
| Turismo | 877.496,00 | 50.396,00 | 0,00 | 0,00 | 0,00 | 0,00 | 0,00 | 0,00 | 50.396,00 |
| Habituação | 200.000,00 | 50.000,00 | 0,00 | 0,00 | 0,00 | 0,00 | 0,00 | 0,00 | 50.000,00 |
| Habituação Urbana | 200.000,00 | 50.000,00 | 0,00 | 0,00 | 0,00 | 0,00 | 0,00 | 0,00 | 50.000,00 |
| Saneamento | 200.000,00 | 10.000,00 | 0,00 | 0,00 | 0,00 | 0,00 | 0,00 | 0,00 | 10.000,00 |
| Saneamento Básico Urbano | 200.000,00 | 10.000,00 | 0,00 | 0,00 | 0,00 | 0,00 | 0,00 | 0,00 | 10.000,00 |
| Agricultura | 441.000,00 | 261.300,00 | -157.830,00 | 86.486,48 | 15.367,70 | 64.727,98 | 0,84 | 25,76 | 186.572,02 |
| Administração Geral | 113.000,00 | 123.300,00 | -157.830,00 | 86.486,48 | 15.367,70 | 64.727,98 | 0,94 | 52,50 | 58.572,02 |
| Irrigação | 328.000,00 | 128.000,00 | 0,00 | 0,00 | 0,00 | 0,00 | 0,00 | 0,00 | 128.000,00 |
| Energia | 80.000,00 | 10.000,00 | 0,00 | 0,00 | 0,00 | 0,00 | 0,00 | 0,00 | 10.000,00 |
| Energia Elétrica | 80.000,00 | 10.000,00 | 0,00 | 0,00 | 0,00 | 0,00 | 0,00 | 0,00 | 10.000,00 |
| Transporte | 415.000,00 | 126.200,00 | 1.210,00 | 45.230,00 | 1.930,00 | 45.230,00 | 0,59 | 35,84 | 80.970,00 |

PREFEITURA MUNICIPAL DE SENADOR SA
Relatório Resumido de Execução Orçamentária
Demonstrativo da Execução das Despesas por Função/Subfunção
Orçamento Fiscal e da Seguridade Social
Período: Janeiro a Agosto de 2011/1º Bimestre: Julho e Agosto

| | R\$ 1,00 | | | | | | | | | | |
|---|----------------------|----------------------|-------------------|----------------------|---------------------|---------------------|------|-------|---------------------|--|--|
| RREO - Anexo II (LRF Art. 52, inciso II, alínea "c") | | | | | | | | | | | |
| Transporte Rodoviário | 415.000,00 | 126.200,00 | 1.210,00 | 45.230,00 | 1.930,00 | 45.230,00 | 0,59 | 35,84 | 80.970,00 | | |
| Desporto e Lazer | 191.300,00 | 191.300,00 | 52.500,00 | 122.767,00 | 24.093,50 | 73.299,00 | 0,96 | 38,32 | 118.001,00 | | |
| Administração Geral | 79.500,00 | 179.500,00 | 52.500,00 | 122.767,00 | 24.093,50 | 73.299,00 | 0,96 | 40,84 | 106.201,00 | | |
| Desporto Comunitário | 111.800,00 | 11.800,00 | 0,00 | 0,00 | 0,00 | 0,00 | 0,00 | 0,00 | 11.800,00 | | |
| Encargos Especiais | 211.000,00 | 141.000,00 | 0,00 | 134.000,00 | 26.128,52 | 100.642,00 | 1,31 | 71,38 | 40.358,00 | | |
| Serviço da Dívida Interna | 211.000,00 | 141.000,00 | 0,00 | 134.000,00 | 26.128,52 | 100.642,00 | 1,31 | 71,38 | 40.358,00 | | |
| Reserva de Contingência | 150.000,00 | 150.000,00 | 0,00 | 0,00 | 0,00 | 0,00 | 0,00 | 0,00 | 150.000,00 | | |
| Reserva de Contingência | 150.000,00 | 150.000,00 | 0,00 | 0,00 | 0,00 | 0,00 | 0,00 | 0,00 | 150.000,00 | | |
| Despesas (Intra-Orçamentárias) (III) | | | | | | | | | | | |
| Total (III) = (I + II) | 14.893.508,00 | 14.893.508,00 | 904.270,53 | 12.017.800,42 | 2.469.552,19 | 7.672.012,40 | | | 7.221.495,50 | | |


 Alex Sanatiro Rodrigues de Oliveira
 Prefeito Municipal


 MARCOS SAMIO
 CONTROLADOR


 Contabilista - CRC CONTADOR


 João Paulo Vasconcelos Cordeiro
 Tesoureiro

PREFEITURA MUNICIPAL DE SENADOR SA
Relatório Resumido de Execução Orçamentária
Demonstrativo da Receita Corrente Líquida
Orçamento Fiscal e da Seguridade Social
Período: Janeiro a Agosto de 2011/Bimestre: Julho e Agosto

| Especificação | Evolução da Receita Realizada nos Últimos 12 Meses | | | | | | | | | | | | Total (Últimos 12 Meses) | Previsão Atualizada do Exercício |
|----------------------------------|--|--------------|---------------|---------------|--------------|----------------|--------------|--------------|--------------|--------------|--------------|--------------|--------------------------------|--|
| | Setembro/2010 | Outubro/2010 | Novembro/2010 | Dezembro/2010 | Janeiro/2011 | Fevereiro/2011 | Março/2011 | Abril/2011 | Maior/2011 | Junho/2011 | Julho/2011 | Agosto/2011 | | |
| cc (l) | 770.985,79 | 780.300,36 | 663.600,74 | 1.266.266,08 | 1.111.922,83 | 1.236.941,47 | 1.047.457,72 | 1.193.121,43 | 1.174.452,81 | 1.174.600,00 | 1.048.767,51 | 1.239.326,58 | 13.059.644,34 | 13.226.026,00 |
| Receita Tributária | 3.484,08 | 3.467,28 | 61.786,77 | 67.589,57 | 1.338,06 | 2.356,24 | 426,04 | 3.236,12 | 6.646,64 | 1.699,91 | 310,29 | 104.762,65 | 266.417,62 | 305.019,00 |
| IPJU | 15,99 | 2.464,28 | 0,00 | 404,24 | 225,00 | 0,00 | 0,00 | 0,00 | 2.794,19 | 0,00 | 0,00 | 0,00 | 5.903,30 | 5.000,00 |
| IRRF | 654,69 | 230,24 | 36.150,36 | 51.397,08 | 125,24 | 1.346,89 | 0,00 | 1.686,63 | 1.663,88 | 1.001,90 | 0,00 | 80.704,55 | 154.203,84 | 148.018,00 |
| ITBI | 0,00 | 0,00 | 0,00 | 120,00 | 0,00 | 0,00 | 0,00 | 0,00 | 100,00 | 0,00 | 0,00 | 0,00 | 220,00 | 2.000,00 |
| ISS | 2.560,74 | 772,76 | 26.636,42 | 15.678,25 | 967,82 | 1.009,26 | 426,04 | 1.539,29 | 988,72 | 888,01 | 310,29 | 44.069,10 | 65.946,69 | 146.000,00 |
| Outras Taxas pelo Exercício do F | 73,04 | 0,00 | 0,00 | 0,00 | 0,00 | 0,00 | 0,00 | 0,00 | 71,75 | 0,00 | 0,00 | 0,00 | 144,79 | 2.000,00 |
| Receitas de Contribuições | 4.272,72 | 4.124,02 | 4.067,22 | 0,00 | 0,00 | 0,00 | 3.810,49 | 3.495,67 | 0,00 | 3.667,18 | 4.277,69 | 3.925,93 | 31.670,62 | 60.000,00 |
| CIP | 4.272,72 | 4.124,02 | 4.067,22 | 0,00 | 0,00 | 0,00 | 3.810,49 | 3.495,67 | 0,00 | 3.667,18 | 4.277,69 | 3.925,93 | 31.670,62 | 60.000,00 |
| Receita Patrimonial | 3.998,75 | 4.225,31 | 3.244,18 | 3.302,28 | 2.870,81 | 4.156,17 | 5.003,47 | 4.706,00 | 5.997,31 | 5.501,14 | 5.377,60 | 6.369,87 | 54.762,89 | 10.000,00 |
| REM. REMD. FUNDEB | 325,67 | 298,47 | 315,21 | 378,77 | 354,64 | 1.429,32 | 70,24 | 1.616,92 | 3.046,64 | 2.737,39 | 2.626,11 | 2.900,80 | 16.102,37 | 1.500,00 |
| REM. REMD. FMS | 291,72 | 1.104,37 | 485,73 | 132,76 | 156,74 | 335,99 | 330,23 | 346,21 | 465,64 | 238,44 | 381,40 | 418,16 | 4.897,41 | 2.000,00 |
| REM. REMD. FME | 217,09 | 251,43 | 103,00 | 272,53 | 32,93 | 0,39 | 0,00 | 97,08 | 55,77 | 0,46 | 0,48 | 389,43 | 1.229,70 | 1.000,00 |
| REM. REMD. FMS | 215,78 | 176,43 | 299,13 | 272,53 | 168,03 | 210,46 | 274,63 | 286,64 | 316,63 | 423,96 | 415,26 | 267,24 | 3.278,82 | 1.500,00 |
| REM. REMD. REC. VINC | 2.726,95 | 2.202,51 | 2.070,62 | 2.174,11 | 1.978,82 | 2.024,29 | 3.907,07 | 2.137,70 | 1.670,19 | 1.667,29 | 1.270,19 | 1.286,54 | 25.047,98 | 2.000,00 |
| REM. REMD. NÃO VINCUL. | 221,94 | 192,10 | 10,49 | 286,45 | 179,65 | 156,72 | 421,30 | 225,45 | 640,24 | 403,61 | 674,06 | 1.105,70 | 4.396,71 | 2.000,00 |
| Receita Agropecuária | 0,00 | 0,00 | 0,00 | 0,00 | 0,00 | 0,00 | 0,00 | 0,00 | 0,00 | 0,00 | 0,00 | 0,00 | 0,00 | 0,00 |
| Receita Industrial | 0,00 | 0,00 | 0,00 | 0,00 | 0,00 | 0,00 | 0,00 | 0,00 | 0,00 | 0,00 | 0,00 | 0,00 | 0,00 | 0,00 |
| Receita de Serviços | 0,00 | 0,00 | 0,00 | 0,00 | 0,00 | 0,00 | 0,00 | 0,00 | 0,00 | 0,00 | 0,00 | 0,00 | 0,00 | 14.600,00 |
| Transferências Correntes | 758.326,11 | 778.483,77 | 894.097,27 | 1.197.380,04 | 1.107.594,36 | 1.230.295,55 | 1.038.217,72 | 1.181.683,64 | 1.148.392,46 | 1.163.411,77 | 1.037.772,34 | 1.182.749,29 | 12.708.364,32 | 12.924.598,00 |
| FPM | 265.425,82 | 285.727,60 | 342.520,06 | 636.261,44 | 522.084,72 | 562.469,75 | 367.191,64 | 496.711,40 | 558.642,86 | 504.214,67 | 426.923,09 | 442.441,83 | 5.402.614,52 | 5.183.000,00 |
| ITR | 82,92 | 464,66 | 41,99 | 4,80 | 0,00 | 0,00 | 0,00 | 0,00 | 49,20 | 139,35 | 0,00 | 11,74 | 794,36 | 1.980,00 |
| IPR EXPORTAÇÃO | 0,00 | 0,00 | 0,00 | 0,00 | 1.192,03 | 1.121,34 | 823,66 | 1.112,66 | 837,72 | 1.036,65 | 1.018,79 | 1.022,30 | 8.265,15 | 1.540,00 |
| RPM | 0,00 | 0,00 | 0,00 | 1.216,66 | 0,00 | 625,94 | 705,42 | 630,69 | 691,42 | 827,40 | 1.576,51 | 784,06 | 7.008,32 | 23.000,00 |
| FER - PETROLEO | 6.245,83 | 6.385,96 | 5.772,54 | 6.167,19 | 6.307,52 | 5.769,53 | 5.890,37 | 5.447,33 | 6.547,18 | 6.517,49 | 6.819,23 | 6.551,17 | 74.390,95 | 52.000,00 |
| PBF1 | 9.476,78 | 5.756,25 | 9.462,22 | 3.766,75 | 9.000,00 | 0,00 | 8.600,00 | 4.500,00 | 0,00 | 8.000,00 | 4.500,00 | 2.500,00 | 71.476,50 | 50.000,00 |
| PET1 | 2.500,00 | 2.500,00 | 2.500,00 | 0,00 | 5.000,00 | 2.500,00 | 2.500,00 | 2.500,00 | 2.500,00 | 2.500,00 | 2.500,00 | 2.500,00 | 30.000,00 | 52.000,00 |
| KOD | 0,00 | 0,00 | 0,00 | 0,00 | 2.000,95 | 0,00 | 4.066,56 | 2.029,28 | 2.029,28 | 0,00 | 2.029,28 | 4.105,21 | 16.252,66 | 3.740,00 |
| SALARIO EDUCACAO | 9.395,65 | 9.534,97 | 9.532,52 | 9.693,76 | 9.692,71 | 17.373,83 | 0,00 | 20.722,48 | 10.570,19 | 10.417,77 | 10.646,56 | 10.904,99 | 128.394,33 | 106.000,00 |
| Transferências Diretas do FNDE | 0,00 | 0,00 | 0,00 | 6.746,20 | 0,00 | 0,00 | 0,00 | 0,00 | 0,00 | 0,00 | 0,00 | 0,00 | 6.746,20 | 15.000,00 |
| MERENDA ESCOLAR | 13.098,00 | 11.190,00 | 16.746,00 | 13.966,00 | 0,00 | 0,00 | 13.800,00 | 13.800,00 | 13.800,00 | 13.800,00 | 13.800,00 | 13.800,00 | 138.672,00 | 108.000,00 |
| PMAT | 6.396,20 | 6.396,20 | 6.396,20 | 6.396,32 | 0,00 | 0,00 | 6.206,32 | 6.206,32 | 6.206,32 | 6.206,32 | 6.206,32 | 6.206,49 | 66.676,69 | 40.000,00 |
| JCMS LEI 67/96 | 749,75 | 749,75 | 749,75 | 749,75 | 1.006,69 | 1.006,69 | 1.006,69 | 1.006,69 | 1.006,69 | 1.006,69 | 1.006,69 | 1.006,69 | 11.047,72 | 8.000,00 |
| JCMS | 142.015,38 | 142.483,50 | 153.970,26 | 156.890,22 | 131.199,17 | 179.219,23 | 264.495,38 | 182.391,45 | 168.747,29 | 164.446,79 | 201.323,40 | 288.621,13 | 2.155.829,22 | 1.223.320,00 |
| IPVA | 745,70 | 544,64 | 577,39 | 359,77 | 4.597,14 | 11.799,95 | 5.230,01 | 2.679,43 | 1.177,63 | 679,59 | 1.488,36 | 2.389,03 | 32.387,06 | 17.600,00 |
| Conta-Pare do Ipr sobre Exporta | 463,48 | 492,35 | 513,84 | 604,08 | 0,00 | 0,00 | 0,00 | 0,00 | 0,00 | 0,00 | 0,00 | 0,00 | 2.063,75 | 8.000,00 |
| CIDE | 0,00 | 5.819,57 | 0,00 | 0,00 | 5.797,01 | 0,00 | 0,00 | 5.884,75 | 0,00 | 0,00 | 0,00 | 0,00 | 34.464,20 | 5.000,00 |
| ANP - ROYALTIES | 634,96 | 620,03 | 652,66 | 0,00 | 0,00 | 1.378,66 | 862,51 | 1.458,24 | 1.706,61 | 1.993,39 | 1.509,44 | 1.522,68 | 11.934,27 | 4.500,00 |
| Outras Transferências dos Est | 0,00 | 0,00 | 0,00 | 0,00 | 0,00 | 0,00 | 0,00 | 0,00 | 0,00 | 0,00 | 0,00 | 28.396,00 | 28.396,00 | 55.000,00 |

RS 1,00

PREFEITURA MUNICIPAL DE SENADOR SA
Relatório Resumido de Execução Orçamentária
Demonstrativo das Receitas e Despesas Previdenciárias do Regime Próprio de Previdência dos Servidores
Orçamento da Seguridade Social
Período: Janeiro a Agosto de 2011/Bimestre: Julho e Agosto

RREO - Anexo V (LRF, Art. 53, inciso II)

R\$ 1,00

| (-) Deduções da Receita | Total das Receitas Previdenciárias Intra-Orçamentárias | 0,00 | 0,00 | 0,00 | Despesas Liquidadas | |
|---|--|------|------|------|---------------------|---------------------|
| | | | | | Até o Bimestre 2011 | Até o Bimestre 2010 |
| Despesas Intra-Orçamentárias | | | | | | |
| Total das Despesas Previdenciárias Intra-Orçamentárias | | 0,00 | 0,00 | 0,00 | 0,00 | 0,00 |


 Alex Sandro Rodrigues de Oliveira
 Prefeito Municipal


 Contabilista - CRC CONTADOR


 MARCOS SAMIO
 CONTROLADOR


 João Paulo Vasconcelos Cordero
 Tesoureiro

PREFEITURA MUNICIPAL DE SENADOR SA
Relatório Resumido de Execução Orçamentária
Demonstrativo do Resultado Nominal
Orçamento Fiscal e da Seguridade Social
Período: Janeiro a Agosto de 2011/Bimestre: Julho e Agosto

RREO - Anexo VI (LRF, Art. 53, inciso III)

R\$ 1,00

| DÍVIDA FISCAL LÍQUIDA | SALDO | | |
|---|--------------------|--------------|---------------|
| | Em 31/Dez/2010 (a) | Em Junho (b) | Em Agosto (c) |
| DÍVIDA CONSOLIDADA (I) | 1.152.283,21 | 952.018,71 | 925.890,19 |
| DEDUÇÕES (II) | | | |
| Disponibilidade de Caixa Bruta | 946.908,04 | 1.495.335,90 | 1.647.032,71 |
| Demais Haveres Financeiros | | | |
| (-) Restos a Pagar Processados (Exceto Precatórios) | 821.157,02 | 191.838,34 | 120.068,38 |
| DÍVIDA CONSOLIDADA LÍQUIDA (III) = (I - II) | 1.026.532,19 | -339.282,41 | -297.497,79 |
| RECEITAS DE PRIVATIZAÇÕES (IV) | | | |
| PASSIVOS RECONHECIDOS (V) | | | |
| DÍVIDA FISCAL LÍQUIDA (VI) = (III + IV - V) | 1.026.532,19 | -339.272,41 | |

| RESULTADO NOMINAL | PERÍODO DE REFERÊNCIA | |
|------------------------|-----------------------|----------------------|
| | No Bimestre (c-b) | Até o Bimestre (c-a) |
| DÍVIDA CONSOLIDADA (I) | 41.774,62 | -1.324.029,98 |

| DISCRIMINAÇÃO DA META FISCAL | VALOR CORRENTE |
|--|----------------|
| META DE RESULTADO NOMINAL FIXADA NO ANEXO DE METAS FISCAIS DA LDO PARA O EXERCÍCIO DE REFERÊNCIA | 0,00 |

REGIME PREVIDENCIÁRIO

| DÍVIDA FISCAL LÍQUIDA PREVIDENCIÁRIA | SALDO | | |
|--|----------------|----------|-----------|
| | Em 31/Dez/2010 | Em Junho | Em Agosto |
| DÍVIDA CONSOLIDADA PREVIDENCIÁRIA (VII) | 0,00 | 0,00 | 0,00 |
| Passivo Atuarial | | | |
| Demais Dívidas | | | |
| DEDUÇÕES (II) | | | |
| Disponibilidade de Caixa Bruta | 0,00 | 0,00 | 0,00 |
| Investimentos | | | |
| Demais Haveres Financeiros | | | |
| (-) Restos a Pagar Processados | 0,00 | 0,00 | 0,00 |
| DÍVIDA CONSOLIDADA LÍQUIDA (VIII) | | | |
| PREVIDENCIÁRIA (IX) = (VII - VIII) | 0,00 | 0,00 | 0,00 |
| PASSIVOS RECONHECIDOS (X) | | | |
| DÍVIDA FISCAL LÍQUIDA PREVIDENCIÁRIA (XI)=(IX-X) | 0,00 | 0,00 | 0,00 |

PREFEITURA MUNICIPAL DE SENADOR SA
Relatório Resumido de Execução Orçamentária
Demonstrativo do Resultado Nominal
Orçamento Fiscal e da Seguridade Social
Período: Janeiro a Agosto de 2011/Bimestre: Julho e Agosto

RREO - Anexo VI (LRF, Art. 53, inciso III)

R\$ 1,00



Alex Sandro Rodrigues de Oliveira
Prefeito Municipal



Contabilista - CRC CONTADOR



MARCOS SAMIO
CONTROLADOR



João Paulo Vasconcelos Cordeiro
Tesoureiro

PREFEITURA MUNICIPAL DE SENADOR SA
Relatório Resumido de Execução Orçamentária
Demonstrativo do Resultado Primário
Orçamento Fiscal e da Seguridade Social
Período: Janeiro a Agosto de 2011/Bimestre: Julho e Agosto

RREO - Anexo VII (LRF, Art. 53, inciso III)

R\$ 1,00

| Receitas | Previsão Atualizada | Receitas Realizadas | | |
|--|---------------------|---------------------|-------------------|-------------------|
| | | No Bimestre | Até Bimestre 2011 | Até Bimestre 2010 |
| Receitas Primárias Correntes (I) | 11.931.400,00 | 2.062.493,12 | 8.972.754,48 | 1.544.301,02 |
| Receitas Tributárias | 305.018,00 | 105.072,93 | 120.069,94 | 4.062,25 |
| Receitas de Contribuições | 60.000,00 | 8.213,62 | 19.216,96 | 7.619,73 |
| Receitas Previdenciárias | 0,00 | 0,00 | 0,00 | 0,00 |
| Outras Receitas de Contribuições | 60.000,00 | 8.213,62 | 19.216,96 | 7.619,73 |
| Receita Patrimonial Líquida | 0,00 | 0,00 | 0,00 | 0,00 |
| Receita Patrimonial | 10.000,00 | 11.747,47 | 39.982,37 | 10.842,95 |
| (-) Aplicações Financeiras | (10.000,00) | (11.747,47) | (39.982,37) | (10.842,95) |
| Receita de Serviços | 14.500,00 | 0,00 | 0,00 | 0,00 |
| Transferências Correntes | 11.537.882,00 | 1.946.669,13 | 8.816.264,63 | 1.532.497,44 |
| Convênios | 921.000,00 | 0,00 | 2.059,20 | 28.152,96 |
| Outras Transferências Correntes | 11.903.538,00 | 2.220.521,63 | 9.088.057,93 | 1.504.344,48 |
| Demais Receitas Correntes | 14.000,00 | 2.537,44 | 17.202,95 | 121,60 |
| Dívida Ativa | 0,00 | 0,00 | 0,00 | 0,00 |
| Diversas Receitas Correntes | 14.000,00 | 2.537,44 | 17.202,95 | 121,60 |
| Receitas de Capital (II) | 2.703.708,00 | 196.020,00 | 246.020,00 | 211.374,87 |
| Operações de Crédito (III) | 0,00 | 0,00 | 0,00 | 0,00 |
| Amortização de Empréstimos (IV) | 0,00 | 0,00 | 0,00 | 0,00 |
| Alienação de Bens (V) | 50.000,00 | 0,00 | 0,00 | 0,00 |
| Transferências de Capital | 2.653.708,00 | 196.020,00 | 246.020,00 | 211.374,87 |
| Convênios | 854.944,80 | 196.020,00 | 196.020,00 | 0,00 |
| Outras Transferências de Capital | 1.798.763,20 | 0,00 | 50.000,00 | 211.374,87 |
| Outras Receitas de Capital | 0,00 | 0,00 | 0,00 | 0,00 |
| Receitas Primárias de Capital (VI) = (II - III - IV - V) | 2.653.708,00 | 196.020,00 | 246.020,00 | 211.374,87 |
| Receita Primária Total (VII) = (I + VI) | 14.585.108,00 | 2.258.513,12 | 9.218.774,48 | 1.755.675,89 |


| Despesas | Dotação Atualizada | Despesas Liquidadas | | |
|--|--------------------|---------------------|-------------------|-------------------|
| | | No Bimestre | Até Bimestre 2011 | Até Bimestre 2010 |
| Despesas Correntes (VIII) | 13.016.052,00 | 2.372.720,83 | 7.277.362,50 | 1.638.954,91 |
| Pessoal e Encargos Sociais | 5.799.292,00 | 1.326.854,26 | 3.945.873,48 | 831.284,05 |
| Juros e Encargos da Dívida (IX) | 10.000,00 | 0,00 | 0,00 | 0,00 |
| Outras Despesas Correntes | 7.206.760,00 | 1.045.866,57 | 3.331.489,02 | 807.670,86 |
| Despesas Primárias Correntes (X) = (VIII - IX) | 13.006.052,00 | 2.372.720,83 | 7.277.362,50 | 1.638.954,91 |
| Despesas Capital (XI) | 1.727.456,00 | 96.831,36 | 394.649,90 | 176.611,76 |
| Investimentos | 1.556.456,00 | 70.702,84 | 274.007,90 | 176.611,76 |
| Inversões Financeiras | 25.000,00 | 0,00 | 20.000,00 | 0,00 |
| Concessão de Empréstimos (XII) | 0,00 | 0,00 | 0,00 | 0,00 |
| Aquisição de Título de Capital já Integralizado (XIII) | 0,00 | 0,00 | 0,00 | 0,00 |
| Demais Inversões Financeiras | 25.000,00 | 0,00 | 20.000,00 | 0,00 |
| Amortização da Dívida (XIV) | 146.000,00 | 26.128,52 | 100.642,00 | 0,00 |
| Despesas Primárias de Capital (XV) = (XI - XII - XIII - XIV) | 1.581.456,00 | 70.702,84 | 294.007,90 | 176.611,76 |
| Reserva de Contingência (XVI) | 150.000,00 | --- | --- | --- |
| Reserva do RPPS (XVII) | 0,00 | --- | --- | --- |
| Despesa Primária Total (XVIII) = (X + XV + XVI + XVII) | 14.737.508,00 | 2.443.423,67 | 7.571.370,40 | 1.815.566,67 |
| Resultado Primário (XIX) = (VII - XVIII) | -152.400,00 | -184.910,55 | 1.647.404,08 | 59.890,78 |
| Saldo de Exercício Anteriores | --- | --- | --- | --- |

| Discriminação da Meta Fiscal | Valor Corrente |
|---|----------------|
| Meta de Resultado Primário Fixada no Anexo de Metas Fiscais da LDO para o Exercício de Referência | 0,00 |

PREFEITURA MUNICIPAL DE SENADOR SA
Relatório Resumido de Execução Orçamentária
Demonstrativo do Resultado Primário
Orçamento Fiscal e da Seguridade Social
Período: Janeiro a Agosto de 2011/Bimestre: Julho e Agosto

RREO - Anexo VII (LRF, Art. 53, inciso III)

R\$ 1,00



Alex Sandro Rodrigues de Oliveira
Prefeito Municipal



Contabilista - CRC CONTADOR



MARCOS SAMIO
CONTROLADOR



João Paulo Vasconcelos Cordeiro
Tesoureiro

Relatório Resumido de Execução Orçamentária
Restos a Pagar por Poder e Órgão
 Orçamento Fiscal e da Seguridade Social
 Período: Janeiro a Agosto de 2011/Bimestre: Julho e Agosto

RREO - Anexo IX (LRF, Art. 52, inciso I, alíneas "a" e "b" do inciso II e
 RREO - Anexo IX (LRF, art. 53, inciso V)

R\$ 1,00
 R\$ 1,00

| PODER/ÓRGÃO | RESTOS A PAGAR PROCESSADOS | | | | | RESTOS A PAGAR NÃO PROCESSADOS | | | | |
|---|--------------------------------|------------------------------------|------------|------------|------------|--------------------------------|------------------------------------|------------|------------|--------------|
| | Inscritos | | Cancelados | Pagos | A Pagar | Inscritos | | Cancelados | Pagos | A Pagar |
| | Em Exercícios Anteriores | Em 31 de Dezembro de 2010 | | | | Em Exercícios Anteriores | Em 31 de Dezembro de 2010 | | | |
| RESTOS A PAGAR (EXCETO INTRA-ORÇAMENTÁRIOS) (I) | | | | | | | | | | |
| EXECUTIVO | | | | | | | | | | |
| GABINETE DO PREFEITO | 0,00 | 143.427,30 | 0,00 | 37.859,52 | 105.567,78 | 0,00 | 1.838,27 | 0,00 | 0,00 | 1.838,27 |
| SECRETARIA DE DES. DE ADM. E FINANÇAS | 0,00 | 48.976,36 | 0,00 | 45.437,33 | 3.539,03 | 0,00 | 37.607,90 | 0,00 | 0,00 | 37.607,90 |
| SECRETARIA DE DES. DA EDUCAÇÃO E CULTURA | 0,00 | 395.713,45 | 0,00 | 348.036,78 | 47.676,67 | 0,00 | 982.249,61 | 0,00 | 0,00 | 982.249,61 |
| FUNDO NAC. DE DES. DA EDUCAÇÃO BÁSICA | 0,00 | 0,00 | 0,00 | 0,00 | 0,00 | 0,00 | 0,00 | 0,00 | 0,00 | 0,00 |
| SECRETARIA DE DESENVOLVIMENTO DA SAÚDE | 0,00 | 181.125,91 | 0,00 | 181.125,91 | 0,00 | 0,00 | 258.855,79 | 0,00 | 27.867,48 | 230.988,31 |
| SEC.DE DES.DE INFRA-EST. OBRAS, URB. TRAN | 0,00 | 0,00 | 0,00 | 0,00 | 0,00 | 0,00 | 165.846,93 | 0,00 | 84.961,43 | 80.987,40 |
| SECRETARIA DE DES. DA ASSISTENCIA SOCIAL | 0,00 | 34.564,84 | 0,00 | 22.872,85 | 11.691,99 | 0,00 | 2.610,30 | 0,00 | 0,00 | 2.610,30 |
| FUNDO MUNICIPAL DA CRIANÇA E ADOLECENTE | 0,00 | 0,00 | 0,00 | 0,00 | 0,00 | 0,00 | 0,00 | 0,00 | 0,00 | 0,00 |
| SECRETARIA DE DES.DA AGR. REC. HIDRICOS | 0,00 | 12.944,16 | 0,00 | 12.264,16 | 680,00 | 0,00 | 2.040,75 | 0,00 | 0,00 | 2.040,75 |
| SECRETARIA DE DES. DA JUVENTUDE, ESPORTE | 0,00 | 4.405,00 | 0,00 | 4.405,00 | 0,00 | 0,00 | 0,00 | 0,00 | 0,00 | 0,00 |
| LEGISLATIVO | | | | | | | | | | |
| CÂMARA MUNICIPAL DE SENADOR SA | 0,00 | 0,00 | 0,00 | 0,00 | 0,00 | 0,00 | 0,00 | 0,00 | 0,00 | 0,00 |
| RESTOS A PAGAR (INTRA-ORÇAMENTÁRIOS) (II) | | | | | | | | | | |
| TOTAL (III) = (I + II) | 0,00 | 821.157,02 | 0,00 | 784.337,82 | 169.155,47 | 0,00 | 1.451.051,45 | 0,00 | 112.728,91 | 1.338.322,54 |

Relatório Resumido de Execução Orçamentária
Restos a Pagar por Poder e Órgão
Orçamento Fiscal e da Seguridade Social
Período: Janeiro a Agosto de 2011/Bimestre: Julho e Agosto

PREO - Anexo IX (LRF, Art. 52, Inciso I alíneas "a" e "b" do inciso II e


Alex Sandro Rodrigues de Oliveira
Prefeito Municipal


MARCOS SAMTO
CONTROLADOR

R\$ 1,00


Contabilista - CRC CONTADOR


João Paulo Vasconcelos Cordeiro
Teseureiro

PREFEITURA MUNICIPAL DE SENADOR SA
Relatório Resumido da Execução Orçamentária

Demonstrativo das Receitas e Despesas com Manutenção e Desenvolvimento do Ensino - MDE

Orçamentos Fiscal e da Seguridade Social

Período: Janeiro a Agosto de 2011/Bimestre: Julho e Agosto

REQ - ANEXO X (LDB, art. 72)

R\$ 1,00

| DESPESAS DO FUNDEB | DOTAÇÃO INICIAL | DOTAÇÃO ATUALIZADA | DESPESAS LIQUIDADAS | | |
|---|-----------------|--------------------|---------------------|----------------|-------|
| | | | No Bimestre | Até o Bimestre | % |
| 3 - PAGAMENTO DOS PROFISSIONAIS DO MAGISTÉRIO | 3.572.912,00 | 4.852.782,00 | 450.105,36 | 1.706.931,20 | 35,17 |
| 13.1 - Com Educação Infantil | 421.360,00 | 658.160,00 | 0,00 | 0,00 | 0,00 |
| 13.2 - Com Ensino Fundamental | 3.151.552,00 | 4.194.602,00 | 450.105,36 | 1.706.931,20 | 40,69 |
| 4 - OUTRAS DESPESAS | 3.572.912,00 | 4.852.782,00 | 163.556,81 | 501.683,90 | 5,16 |
| 14.1 - Com Educação Infantil | 421.360,00 | 658.160,00 | 0,00 | 0,00 | 0,00 |
| 14.2 - Com Ensino Fundamental | 3.151.552,00 | 4.194.602,00 | 163.556,81 | 501.683,90 | 11,96 |
| 5 - TOTAL DAS DESPESAS DO FUNDEB (13 + 14) | 7.145.824,00 | 9.705.524,00 | 613.662,17 | 2.208.615,10 | 22,75 |

| DEDUÇÕES PARA FINS DE LIMITE DO FUNDEB PARA PAGAMENTO DOS PROFISSIONAIS DO MAGISTÉRIO | VALOR |
|--|-------|
| 3 - RESTOS A PAGAR INSCRITOS NO EXERCÍCIO SEM DISPONIBILIDADE FINANCEIRA DE RECURSOS DO FUNDEB | 0,00 |
| 4 - DESPESAS CUSTEADAS COM O SUPERÁVIT FINANCEIRO DO EXERCÍCIO ANTERIOR DO FUNDEB | 0,00 |
| 5 - TOTAL DAS DEDUÇÕES CONSIDERADAS PARA FINS DE LIMITE DO FUNDEB (16 + 17) | 0,00 |
| 6 - MÍNIMO DE 60% NA REMUNERAÇÃO DO MAGISTÉRIO COM EDUCAÇÃO INFANTIL E ENSINO FUNDAMENTAL ((13 - 16) / (11) x 100) % | 0,00 |

| CONTROLE DA UTILIZAÇÃO DE RECURSOS NO EXERCÍCIO SUBSEQUENTE | VALOR |
|--|-------|
| 7 - RECURSOS RECEBIDOS DO FUNDEB EM [EXERCÍCIO_ ANTERIOR] QUE NÃO FORAM UTILIZADOS | 0,00 |
| 8 - DESPESAS CUSTEADAS COM O SALDO DO ITEM 20 ATÉ O 1º TRIMESTRE DE [EXERCÍCIO] | 0,00 |

MANUTENÇÃO E DESENVOLVIMENTO DO ENSINO - DESPESAS CUSTEADAS COM A RECEITA RESULTANTE DE IMPOSTOS E RECURSOS DO FUNDEB

| RECEITAS COM AÇÕES TÍPICAS DE MDE | PREVISÃO INICIAL | PREVISÃO ATUALIZADA | RECEITAS REALIZADAS | | |
|---|------------------|---------------------|---------------------|----------------|-------|
| | | | No Bimestre | Até o Bimestre | % |
| 2 - IMPOSTOS E TRANSFERÊNCIAS DESTINADAS À MDE (25% de 3) | 1.683.574,50 | 1.683.574,50 | 368.073,67 | 1.397.880,04 | 63,03 |

| DESPESAS COM AÇÕES TÍPICAS DE MDE | DOTAÇÃO INICIAL | DOTAÇÃO ATUALIZADA | DESPESAS LIQUIDADAS | | |
|---|-----------------|--------------------|---------------------|----------------|-------|
| | | | No Bimestre | Até o Bimestre | % |
| 3 - EDUCAÇÃO INFANTIL | 421.360,00 | 658.160,00 | 76.449,84 | 265.970,80 | 40,41 |
| 4 - ENSINO FUNDAMENTAL | 3.151.552,00 | 4.194.602,00 | 775.062,93 | 2.837.397,35 | 67,64 |
| 5 - ENSINO MÉDIO | 30.000,00 | 30.000,00 | 0,00 | 0,00 | 0,00 |
| 6 - ENSINO SUPERIOR | 0,00 | 0,00 | 0,00 | 0,00 | 0,00 |
| 7 - ENSINO PROFISSIONAL NÃO INTEGRADO AO ENSINO REGULAR | 0,00 | 0,00 | 0,00 | 0,00 | 0,00 |
| 8 - OUTRAS | 907.200,00 | 1.396.500,00 | 217.755,46 | 611.557,79 | 43,79 |
| 9 - TOTAL DAS DESPESAS COM AÇÕES TÍPICAS DE MDE (23 + 24 + 25 + 26 + 27 + 28) | 4.510.112,00 | 6.279.262,00 | 1.071.268,23 | 3.714.925,94 | 59,16 |

| DEDUÇÕES CONSIDERADAS PARA FINS DE LIMITE CONSTITUCIONAL | VALOR |
|---|--------------|
| 0 - RESULTADO LÍQUIDO DAS TRANSFERÊNCIAS DO FUNDEB = (12) | 1.659.112,08 |
| 1 - DESPESAS CUSTEADAS COM A COMPLEMENTAÇÃO DO FUNDEB NO EXERCÍCIO | 0,00 |
| 2 - RECEITA DE APLICAÇÃO FINANCEIRA DOS RECURSOS DO FUNDEB ATÉ O BIMESTRE = (50 h) | 0,00 |
| 3 - DESPESAS CUSTEADAS COM O SUPERÁVIT FINANCEIRO, DO EXERCÍCIO ANTERIOR, DO FUNDEB | 0,00 |
| 4 - DESPESAS CUSTEADAS COM O SUPERÁVIT FINANCEIRO, DO EXERCÍCIO ANTERIOR, DE OUTROS RECURSOS DE IMPOSTOS | 0,00 |
| 5 - RESTOS A PAGAR INSCRITOS NO EXERCÍCIO ANTERIOR SEM DISPONIBILIDADE FINANCEIRA DE RECURSOS DE IMPOSTOS VINCULADOS AC | 0,00 |
| 6 - CANCELAMENTO, NO EXERCÍCIO, DE RESTOS A PAGAR INSCRITOS COM DISPONIBILIDADE FINANCEIRA DE RECURSOS DE IMPOSTOS VINC | 0,00 |
| 7 - TOTAL DAS DEDUÇÕES CONSIDERADAS PARA FINS DE LIMITE CONSTITUCIONAL (30 + 31 + 32 + 33 + 34 + 35 + 36) | 1.659.112,08 |
| 8 - TOTAL DAS DESPESAS PARA FINS DE LIMITE (29 - 37) | 2.055.813,86 |
| 9 - MÍNIMO DE 25% DAS RECEITAS RESULTANTE DE IMPOSTOS EM MDE ((36 / 3) * 100) | 36,76 |

OUTRAS INFORMAÇÕES PARA CONTROLE

| OUTRAS DESPESAS CUSTEADAS COM RECEITAS ADICIONAIS PARA FINANCIAMENTO DO ENSINO | DOTAÇÃO INICIAL | DOTAÇÃO ATUALIZADA | DESPESAS LIQUIDADAS | | |
|--|-----------------|--------------------|---------------------|----------------|------|
| | | | No Bimestre | Até o Bimestre | % |
| 0 - DESPESAS CUSTEADAS COM A APLICAÇÃO FINANCEIRA DE OUTROS RECURSOS | 0,00 | 0,00 | 0,00 | 0,00 | 0,00 |
| 1 - DESPESAS CUSTEADAS COM A CONTRIBUIÇÃO SOCIAL DO SALÁRIO-EDUCAÇÃO | 0,00 | 0,00 | 0,00 | 0,00 | 0,00 |

PREFEITURA MUNICIPAL DE SENADOR SA
Relatório Resumido da Execução Orçamentária
Demonstrativo das Receitas e Despesas com Manutenção e Desenvolvimento do Ensino - MDE
Orçamentos Fiscal e da Seguridade Social
Período: Janeiro a Agosto de 2011/Bimestre: Julho e Agosto

RREO - ANEXO X (LDB, art. 72)

R\$ 1,00


OUTRAS INFORMAÇÕES PARA CONTROLE

| OUTRAS DESPESAS CUSTEADAS COM RECEITAS ADICIONAIS PARA FINANCIAMENTO DO ENSINO | DOTAÇÃO INICIAL | DOTAÇÃO ATUALIZADA | DESPESAS LIQUIDADAS | | |
|--|----------------------|--------------------|------------------------|----------------|------|
| | | | No Bimestre | Até o Bimestre | % |
| 42 - DESPESAS CUSTEADAS COM A OPERAÇÕES DE CRÉDITO | 0,00 | 0,00 | 0,00 | 0,00 | 0,00 |
| 43 - DESPESAS CUSTEADAS COM OUTRAS RECEITAS PARA FINANCIAMENTO DO I | 0,00 | 0,00 | 0,00 | 0,00 | 0,00 |
| 44 - TOTAL DAS OUTRAS DESPESAS CUSTEADAS COM RECEITAS ADICIONAIS PAI | 0,00 | 0,00 | 0,00 | 0,00 | 0,00 |
| 45 - TOTAL GERAL DAS DESPESAS (29 + 44) | 0,00 | 0,00 | 0,00 | 0,00 | 0,00 |
| RESTOS A PAGAR INSCRITOS COM DISPONIBILIDADE FINANCEIRA DE RECURSOS DE IMPOSTOS VINCULADOS AO ENSINO | SALDO ATÉ O BIMESTRE | | CANCELADOS EM 2011 (g) | | |
| 46 - RESTOS A PAGAR DE DESPESAS COM FUNDEB | 0,00 | | 0,00 | | |
| FLUXO FINANCEIRO DOS RECURSOS | | | VALOR | | |
| | | | FUNDEB (h) | FUNDEF | |
| 47 - SALDO FINANCEIRO EM 31 DE DEZEMBRO DE [EXERCICIO_ANTERIOR] | | | 164,24 | 0,00 | |
| 48 - (+) INGRESSO DE RECURSOS ATÉ O BIMESTRE | | | 0,00 | 0,00 | |
| 49 - (-) PAGAMENTOS EFETUADOS ATÉ O BIMESTRE | | | 494.549,16 | 0,00 | |
| 50 - (+) RECEITA DE APLICAÇÃO FINANCEIRA DOS RECURSOS ATÉ O BIMESTRE | | | 0,00 | 0,00 | |
| 51 - (=) SALDO FINANCEIRO NO EXERCÍCIO ATUAL | | | -494.549,16 | 0,00 | |
| 52 - SALDO ATUAL DAS CONTAS BANCÁRIAS DE VINCULAÇÃO AO FUNDEB 60% e 40% (((47 + 48) - 49) + 50) | | | -494.384,92 | 0,00 | |


Alex Sandro Rodrigues de Oliveira
Prefeito Municipal


Contabilista - CRC CONTADOR


MARCOS SAMIO
CONTROLADOR


João Paulo Vasconcelos Cordeiro
Tesoureiro

PREFEITURA MUNICIPAL DE SENADOR SA
Relatório Resumido da Execução Orçamentária

Demonstrativo das Receitas e Despesas com Manutenção e Desenvolvimento do Ensino - MDE

Orçamentos Fiscal e da Seguridade Social

Período: Janeiro a Agosto de 2011/Bimestre: Julho e Agosto

REQ - ANEXO X (LDB, art. 72)

R\$ 1,00

RECEITAS DO ENSINO

| RECEITA RESULTANTE DE IMPOSTOS (caput do art. 212 da Constituição) | PREVISÃO INICIAL | PREVISÃO ATUALIZADA | RECEITAS REALIZADAS | | |
|---|-------------------------|----------------------------|----------------------------|----------------|--------|
| | | | No Bimestre | Até o Bimestre | % |
| - RECEITAS DE IMPOSTOS | 301.018,00 | 301.018,00 | 105.072,93 | 118.998,19 | 39,86 |
| Imposto sobre a Propriedade Predial e Territorial Urbana | 5.000,00 | 5.000,00 | 0,00 | 3.019,19 | 60,38 |
| Imposto de Renda Retido nas Fontes Sobre Rendimentos do Trabalho | 148.018,00 | 148.018,00 | 60.704,55 | 66.571,48 | 44,97 |
| Imposto sobre Transmissão "Inter Vivos" de Bens Imóveis e de Direitos Reais sobre Imo | 2.000,00 | 2.000,00 | 0,00 | 100,00 | 5,00 |
| Imposto sobre Serviços de Qualquer Natureza | 146.000,00 | 146.000,00 | 44.368,38 | 50.307,52 | 34,45 |
| - RECEITAS DE TRANSFERÊNCIAS CONSTITUCIONAIS LEGAIS | 6.433.280,00 | 6.433.280,00 | 1.367.221,77 | 5.471.521,99 | 85,05 |
| Cota-Parte do Fundo de Participação dos Municípios | 5.183.000,00 | 5.183.000,00 | 871.364,91 | 3.872.679,78 | 74,71 |
| Cota-Parte do Imposto Sobre a Propriedade Territorial Rural | 1.360,00 | 1.360,00 | 11,74 | 200,09 | 14,71 |
| Transferência Financeira do ICMS - Desoneração - L.C. Nº 87/96 | 8.000,00 | 8.000,00 | 2.013,18 | 8.052,72 | 100,65 |
| Cota-Parte do ICMS | 1.223.320,00 | 1.223.320,00 | 489.944,53 | 1.560.429,84 | 127,55 |
| Cota-Parte do IPVA | 17.600,00 | 17.600,00 | 3.887,41 | 30.159,56 | 171,36 |
| - TOTAL DAS RECEITAS DE IMPOSTOS (1 + 2) | 6.734.298,00 | 6.734.298,00 | 1.472.294,70 | 5.591.520,16 | 0,00 |
| RECEITAS ADICIONAIS PARA FINANCIAMENTO DO ENSINO | PREVISÃO INICIAL | PREVISÃO ATUALIZADA | RECEITAS REALIZADAS | | |
| | | | No Bimestre | Até o Bimestre | % |
| - RECEITAS DA APLICAÇÃO FINANCEIRA DE OUTROS RECURSOS VINCULADOS / | 0,00 | 0,00 | 0,00 | 0,00 | 0,00 |
| - RECEITA DE TRANSFERÊNCIAS DO FNDE | 254.000,00 | 254.000,00 | 61.563,26 | 204.089,20 | 80,35 |
| Transferências do Salário-Educação | 106.000,00 | 106.000,00 | 21.550,45 | 90.257,43 | 85,14 |
| Transferências Diretas do FNDE referentes ao Programa Nacional de Alimentação Esco | 108.000,00 | 108.000,00 | 27.600,00 | 82.800,00 | 76,66 |
| Transferências Diretas do FNDE referentes ao Programa Nacional de Apoio ao Transp | 40.000,00 | 40.000,00 | 12.412,81 | 31.031,77 | 77,57 |
| - RECEITA DE TRANSFERÊNCIA DE CONVÊNIOS | 271.000,00 | 271.000,00 | 0,00 | 2.059,20 | 0,75 |
| Outras Transferências de Convênios da União | 271.000,00 | 271.000,00 | 0,00 | 2.059,20 | 0,75 |
| - RECEITA DE OPERAÇÕES DE CRÉDITO | 0,00 | 0,00 | 0,00 | 0,00 | 0,00 |
| - OUTRAS RECEITAS PARA FINANCIAMENTO DO ENSINO | 0,00 | 0,00 | 0,00 | 0,00 | 0,00 |
| - TOTAL DAS RECEITAS PARA FINANCIAMENTO DO ENSINO (4 + 5 + 6 + 7 + 8) | 525.000,00 | 525.000,00 | 61.563,26 | 206.148,40 | 39,26 |

FUNDEB

| RECEITA RESULTANTE DE IMPOSTOS (caput do art. 212 da Constituição) | PREVISÃO INICIAL | PREVISÃO ATUALIZADA | RECEITAS REALIZADAS | | |
|--|------------------|---------------------|---------------------|----------------|--------|
| | | | No Bimestre | Até o Bimestre | % |
| 10 - RECEITAS DESTINADAS AO FUNDEB | 1.286.964,00 | 1.286.964,00 | 273.852,50 | 1.095.957,28 | 85,15 |
| Dedução FUNDEB - <FPM> | 1.036.600,00 | 1.036.600,00 | 174.272,91 | 774.535,69 | 74,71 |
| Dedução FUNDEB - <ITR> | 272,00 | 272,00 | 2,34 | 40,01 | 14,70 |
| Dedução FUNDEB - <IPI EXPORTAÇÃO> | 308,00 | 308,00 | 408,22 | 1.653,06 | 536,70 |
| Dedução FUNDEB - <ICMS LEI 87/96> | 1.600,00 | 1.600,00 | 402,62 | 1.610,48 | 100,65 |
| Dedução FUNDEB - <ICMS> | 244.664,00 | 244.664,00 | 97.988,92 | 312.086,02 | 127,55 |
| Dedução FUNDEB - <IPVA> | 3.520,00 | 3.520,00 | 777,49 | 6.032,02 | 171,36 |
| 11 - RECEITAS RECEBIDAS PELO FUNDEB | 3.727.208,00 | 3.727.208,00 | 597.110,35 | 2.755.069,38 | 73,91 |
| 11.1 - Complementação da União ao FUNDEB | 1.023.000,00 | 1.023.000,00 | 155.499,77 | 757.882,77 | 74,08 |
| 11.2 - Transferências de Recursos do FUNDEB | 2.704.208,00 | 2.704.208,00 | 441.610,58 | 1.997.186,59 | 73,85 |
| 12 - RESULTADOS DAS TRANSFERÊNCIAS DO FUNDEB (11 - 10) | 2.440.244,00 | 2.440.244,00 | 323.257,85 | 1.659.112,08 | 67,96 |

Acréscimo Resultante das Transferência do FUNDEB


PREFEITURA MUNICIPAL DE SENADOR SA
Relatório Resumido da Execução Orçamentária

Demonstrativo das Receitas e Despesas com Manutenção e Desenvolvimento do Ensino - MDE
Orçamentos Fiscal e da Seguridade Social

Período: Janeiro a Agosto de 2011/Bimestre: Julho e Agosto

RREO - ANEXO X (LDB, art. 72)

R\$ 1,00



Alex Sandro Rodrigues de Oliveira
Prefeito Municipal



Contabilista - CRC CONTADOR



MARCOS SAMIO
CONTROLADOR




João Paulo Vasconcelos Cordeiro
Tesoureiro

PREFEITURA MUNICIPAL DE SENADOR SA
Relatório Resumido de Execução Orçamentária
Demonstrativo das Receitas de Operações de Crédito e Despesas de Capital
Orçamento Fiscal e da Seguridade Social
Período: Janeiro a Agosto de 2011/Bimestre: Julho e Agosto

REO - Anexo XI (LRF, Art. 52, inciso I, alíneas "a" e "b" do inciso II e §1º)

R\$ 1,00

| RECEITAS | PREVISÃO ATUALIZADA (a) | RECEITAS REALIZADAS Até o Bimestre (b) | | SALDO NÃO REALIZADO (c) = (a - b) |
|--|-------------------------|--|---|---|
| | | | | |
| RECEITAS DE OPERAÇÕES DE CRÉDITO (I) | 0,00 | 0,00 | | 0,00 |
| DESPESAS | DOTAÇÃO ATUALIZADA (d) | DESPESAS EXECUTADAS Até o Bimestre | | SALDO NÃO EXECUTADO (g) = (d - (e + f)) |
| | | LIQUIDADAS (e) | INSCRITAS EM RESTOS A PAGAR NÃO PROCESSADOS (f) | |
| DESPESAS DE CAPITAL | 3.668.656,00 | 96.831,36 | -92.988,36 | 3.664.813,00 |
| DESPESAS DE CAPITAL LÍQUIDA (II) | 3.668.656,00 | 96.831,36 | -92.988,36 | 3.664.813,00 |
| RESULTADO PARA APURAÇÃO DA REGRA DE OURO (III) = (I - II) | -3.668.656,00 | -3.843,00 | | -3.664.813,00 |


Alex Sandro Rodrigues de Oliveira
Prefeito Municipal


Contabilista - CRC CONTADOR


MARCOS SAMIO
CONTROLADOR


João Paulo Vasconcelos Cordeiro
Tesoureiro

PREFEITURA MUNICIPAL DE SENADOR SA
Relatório Resumido da Execução Orçamentária
Demonstrativo da Projeção do Regime Próprio de Previdência dos Servidores
Orçamentos da Seguridade Social

Período: Janeiro a Agosto de 2011/Bimestre: Julho e Agosto

REO - ANEXO XIII (LRF, art. 53, § 1º, inciso II)

R\$ 1,00

| EXERCÍCIO | RECEITAS PREVIDENCIÁRIAS (a) | DESPESAS PREVIDENCIÁRIAS (a) | RESULTADO PREVIDENCIÁRIO (c) = (a - b) | SALDO FINANCEIRO DO EXERCÍCIO (d) = ("d" exercício anterior) + (c) |
|-----------|------------------------------------|------------------------------------|--|---|
| | 0,00 | 0,00 | 0,00 | 0,00 |



Alex Sandro Rodrigues de Oliveira
Prefeito Municipal



Contabilista - CRC CONTADOR



MARCOS SAMIO
CONTROLADOR



João Paulo Vasconcelos Cordeiro
Tesoureiro

PREFEITURA MUNICIPAL DE SENADOR SA
Relatório Resumido de Execução Orçamentária
Demonstrativo das Receita de Alienação de Ativos e Aplicação dos Recursos
Orçamento Fiscal e da Seguridade Social
Período: Janeiro a Agosto de 2011/Bimestre: Julho e Agosto

RREO - Anexo XIV (LRF, Art. 52, inciso I, alíneas "a" e "b" do inciso II e §1º)

R\$ 1,00

| RECEITAS | PREVISÃO ATUALIZADA (a) | RECEITAS REALIZADAS Até o Bimestre (b) | | SALDO NÃO REALIZADO (c) = (a - b) |
|---|----------------------------|--|--|--|
| RECEITAS DE CAPITAL - ALIENAÇÃO DE ATIVOS (I) ALIENACAO DE BENS MOVEIS | 50.000,00 | 0,00 | | 50.000,00 |
| DESPESAS | DOTAÇÃO ATUALIZADA (d) | DESPESAS EXECUTADAS Até o Bimestre | | SALDO NÃO EXECUTADO (g) = (d - (e + f)) |
| | | LIQUIDADAS (e) | INSCRITAS EM RESTOS A PAGAR NÃO PROCESSADOS (f) | |
| APLICAÇÃO DOS RECURSOS DA ALIENAÇÃO DE ATIVOS (II) | | | | |
| DESPESA DE CAPITAL | | | | |
| Investimentos | 3.402.656,00 | 0,00 | 0,00 | 3.402.656,00 |
| Inversões Financeiras | 10.000,00 | 0,00 | 0,00 | 10.000,00 |
| Amortização da Dívida | 256.000,00 | 0,00 | 0,00 | 256.000,00 |
| DESPESAS CORRENTES DOS REGIMES DE PREVIDÊNCIA | | | | |
| Regime Geral de Previdência Social | 0,00 | 0,00 | 0,00 | 0,00 |
| Regime Próprio de Previdência dos Servidores | 0,00 | 0,00 | 0,00 | 0,00 |
| SALDO FINANCEIRO A APLICAR | 2010 (h) | 2011 (i) = (Ib - (IIf + If)) | | SALDO ATUAL (j) = (IIIf + IIIj) |
| VALOR (III) | 0,00 | 0,00 | | 0,00 |

Fonte:




Alex Sandro Rodrigues de Oliveira
Prefeito Municipal



Contabilista - CRC CONTADOR



MARCOS SAMIO
CONTROLADOR



João Paulo Vasconcelos Cordeiro
Tesoureiro

PREFEITURA MUNICIPAL DE SENADOR SA
Relatório Resumido da Execução Orçamentária
Demonstrativo das Parcerias Público-Privadas

Orçamentos Fiscal e da Seguridade Social

Período: Janeiro a Agosto de 2011/Bimestre: Julho e Agosto

RREO - ANEXO XVII (Lei nº 11.079, de 30.12.2004, arts. 22, 25 e 28)

R\$ 1,00

| ESPECIFICAÇÃO | SALDO TOTAL EM 31 DE DEZEMBRO DO EXERCÍCIO ANTERIOR (a) | REGISTROS EFETUADOS EM 2011 | | SALDO TOTAL |
|---|---|-----------------------------|--------------------|-------------|
| | | No Bimestre | Até o Bimestre (b) | |
| TOTAL DE ATIVOS | 0,00 | 0,00 | 0,00 | 0,00 |
| Direitos Futuros | 0,00 | 0,00 | 0,00 | 0,00 |
| Ativos Contabilizados na SPE | 0,00 | 0,00 | 0,00 | 0,00 |
| Contrapartida parameter Provisões de PPP | 0,00 | 0,00 | 0,00 | 0,00 |
| TOTAL DE PASSIVOS (I) | 0,00 | 0,00 | 0,00 | 0,00 |
| Obrigações Não Relacionadas a Serviços | 0,00 | 0,00 | 0,00 | 0,00 |
| Contrapartida para Ativos da SPE | 0,00 | 0,00 | 0,00 | 0,00 |
| Provisões de PPP | 0,00 | 0,00 | 0,00 | 0,00 |
| GARANTIAS DE PPP (II) | 0,00 | 0,00 | 0,00 | 0,00 |
| SALDO LÍQUIDO DE PASSIVOS DE PPP (III) = (I - II) | 0,00 | 0,00 | 0,00 | 0,00 |
| PASSIVOS CONTINGENTES | 0,00 | 0,00 | 0,00 | 0,00 |
| Contraprestações Futuras | 0,00 | 0,00 | 0,00 | 0,00 |
| Riscos Não Provisionados | 0,00 | 0,00 | 0,00 | 0,00 |
| Outros Passivos Contingentes | 0,00 | 0,00 | 0,00 | 0,00 |
| ATIVOS CONTINGENTES | 0,00 | 0,00 | 0,00 | 0,00 |
| Serviços Futuros | 0,00 | 0,00 | 0,00 | 0,00 |
| Outros Ativos Contingentes | 0,00 | 0,00 | 0,00 | 0,00 |


| DESPESAS DE PPP | EXERCÍCIO ANTERIOR | EXERCÍCIO CORRENTE (EC) | <EC+1> | <EC+2> | <EC+3> | <EC+4> | <EC+5> | <EC+6> | <EC+7> | <EC+8> | <EC+9> |
|--------------------------------|--------------------|-------------------------|--------|--------|--------|--------|--------|--------|--------|--------|--------|
| Do Ente Federado | 0,00 | 0,00 | 0,00 | 0,00 | 0,00 | 0,00 | 0,00 | 0,00 | 0,00 | 0,00 | 0,00 |
| Das Estatais Não-Dependentes | 0,00 | 0,00 | 0,00 | 0,00 | 0,00 | 0,00 | 0,00 | 0,00 | 0,00 | 0,00 | 0,00 |
| TOTAL DAS DESPESAS | 0,00 | 0,00 | 0,00 | 0,00 | 0,00 | 0,00 | 0,00 | 0,00 | 0,00 | 0,00 | 0,00 |
| RECEITA CORRENTE LÍQUIDA (RCL) | 0,00 | 0,00 | 0,00 | 0,00 | 0,00 | 0,00 | 0,00 | 0,00 | 0,00 | 0,00 | 0,00 |
| TOTAL DAS DESPESAS / RCL (%) | 0,00 | 0,00 | 0,00 | 0,00 | 0,00 | 0,00 | 0,00 | 0,00 | 0,00 | 0,00 | 0,00 |

Nota:


Alex Sandro Rodrigues de Oliveira
Prefeito Municipal


Contabilista - CRC CONTADOR


MARCOS SAMIO
CONTROLADOR


João Paulo Vasconcelos Cordeiro
Tesoureiro

PREFEITURA MUNICIPAL DE SENADOR SA
Relatório Resumido de Execução Orçamentária
Demonstrativo Simplificado do Relatório Resumido da Execução Orçamentária
Orçamento Fiscal e da Seguridade Social
Período: Janeiro a Agosto de 2011/Bimestre: Julho e Agosto

RREO - Anexo XVIII (LRF, Art. 52, inciso I, alíneas "a" e "b" do inciso II e §1º)

R\$ 1,00


| BALANÇO ORÇAMENTÁRIO | No Bimestre | | Até o Bimestre | |
|---|-------------------------------|--------------------------------------|---------------------------|---------------|
| RECEITAS | | | | |
| PREVISÃO INICIAL | | 14.893.508,00 | | 14.893.508,00 |
| PREVISÃO ATUALIZADA | | 14.893.508,00 | | 14.893.508,00 |
| RECEITAS REALIZADAS | | 2.270.260,59 | | 8.436.652,07 |
| DÉFICIT ORÇAMENTÁRIO | | 0,00 | | 0,00 |
| SALDOS DE EXERCÍCIOS ANTERIORES | | 0,00 | | 0,00 |
| DESPESAS | | | | |
| DOTAÇÃO INICIAL | | 14.893.508,00 | | 14.893.508,00 |
| CRÉDITOS ADICIONAIS | | 0,00 | | 0,00 |
| DOTAÇÃO ATUALIZADA | | 14.893.508,00 | | 14.893.508,00 |
| DESPESA EMPENHADA | | 904.270,53 | | 12.017.800,42 |
| DESPESA LIQUIDADADA | | 2.469.552,19 | | 9.258.756,85 |
| SUPERÁVIT ORÇAMENTÁRIO | | 1.586.744,45 | | 1.586.744,45 |
| DESPESA POR FUNÇÃO/SUBFUNÇÃO | | | | |
| DESPESAS EMPENHADAS | | 904.270,53 | | 12.017.800,42 |
| DESPESAS LIQUIDADADAS | | 2.469.552,19 | | 7.672.012,40 |
| RECEITA CORRENTE LÍQUIDA - RCL | | | Até o Bimestre | |
| RECEITA CORRENTE LÍQUIDA | | | | 11.973.687,06 |
| RECEITAS E DESPESAS DOS REGIMES DE PREVIDÊNCIA | | | | |
| | | No Bimestre | Até o Bimestre | |
| Regime Geral de Previdência Social | | | | |
| RECEITAS PREVIDENCIÁRIAS REALIZADAS GERAL | | 0,00 | | 0,00 |
| DESPESAS PREVIDENCIÁRIAS LIQUIDADAS GERAL | | 0,00 | | 0,00 |
| RESULTADO PREVIDENCIÁRIO GERAL | | 0,00 | | 0,00 |
| Regime Próprio de Previdência dos Servidores | | | | |
| RECEITAS PREVIDENCIÁRIAS REALIZADAS RPPS | | 0,00 | | 0,00 |
| DESPESAS PREVIDENCIÁRIAS LIQUIDADAS RPPS | | 0,00 | | 0,00 |
| RESULTADO PREVIDENCIÁRIO RPPS | | 0,00 | | 0,00 |
| RESULTADOS NOMINAL E PRIMÁRIO | Meta Fixada no AMF da LDO (a) | Resultado Apurado Até o Bimestre (b) | % em Relação à Meta (b/a) | |
| RESULTADO NOMINAL | 0,00 | -1.527.067,67 | | 0,00 |
| RESULTADO PRIMÁRIO | 0,00 | 1.155.364,08 | | 0,00 |
| RESTOS A PAGAR POR PODER E MINISTÉRIO PÚBLICO | Inscrição | Cancelamento Até o Bimestre | Pagamento Até o Bimestre | Saldo a Pagar |
| RESTOS A PAGAR PROCESSADOS | | | | |
| Poder Executivo | 0,00 | 0,00 | 784.337,82 | 0,00 |
| Poder Legislativo | 0,00 | 0,00 | 0,00 | 0,00 |
| RESTOS A PAGAR NÃO PROCESSADOS | | | | |
| Poder Executivo | 0,00 | 0,00 | 784.337,82 | 0,00 |
| Poder Legislativo | 0,00 | 0,00 | 0,00 | 0,00 |
| TOTAL | 0,00 | 0,00 | 1.568.675,64 | 0,00 |
| DESPESAS COM AÇÕES TÍPICAS DE MDE | Valor Apurado Até o Bimestre | Limites Constitucionais Anuais | | |
| | | % Mínimo a Aplicar no Exercício | % Aplicado Até o Bimestre | |
| Mínimo Anual de <18% / 25%> das Receitas de Impostos em | 2.055.813,86 | 25,00 | | 36,76 |
| Mínimo Anual de 60% do FUNDEB na Remuneração do | 1.706.931,20 | 60,00 | | 285,87 |

PREFEITURA MUNICIPAL DE SENADOR SA
 Relatório Resumido de Execução Orçamentária
Demonstrativo Simplificado do Relatório Resumido da Execução Orçamentária
 Orçamento Fiscal e da Seguridade Social
 Período: Janeiro a Agosto de 2011/Bimestre: Julho e Agosto


R\$ 1,00

| RECEITAS DE OPERAÇÕES DE CRÉDITO E DESPESAS DE CAPITAL | Valor Apurado Até o Bimestre | Saldo Não Realizado |
|---|------------------------------|---------------------|
| Receitas de Operações de Crédito | 0,00 | 0,00 |
| Despesa de Capital Líquida | 96.831,36 | 3.664.813,00 |
| RECEITA DE ALIENAÇÃO DE ATIVOS E APLICAÇÃO DOS RECURSOS | Valor Apurado Até o Bimestre | Saldo a Realizar |
| Receita de Capital Resultante da Alienação de Ativos | 0,00 | 50.000,00 |
| Aplicação dos Recursos da Alienação de Ativos | 0,00 | 0,00 |


 Alex Sandro Rodrigues de Oliveira
 Prefeito Municipal


 Contabilista - CRC CONTADOR


 MARCOS SAMIO
 CONTROLADOR


 João Paulo Vasconcelos Cordeiro
 Tesoureiro