


Estado do Ceará  
PREFEITURA MUNICIPAL DE SENADOR SA  
EDITAL DE PUBLICAÇÃO Nº 2011.08.01-1

O Prefeito Municipal de Senador Sá - Estado do Ceará, Cidadão Alex Sandro Rodrigues de Oliveira, em pleno exercício do cargo e no uso competente de suas atribuições, notadamente as conferidas pelo Art. 28, Inciso X, da Constituição do Estado do Ceará, **RESOLVE** publicar mediante afixação nos locais de amplo acesso do público em geral no âmbito do Município de Senador Sá/CE, bem como na internet, através do site [www.publicont.com.br](http://www.publicont.com.br) o RELATÓRIO RESUMIDO DA EXECUÇÃO ORÇAMENTÁRIA - RREO, atinente ao 3º BIMESTRE do exercício financeiro de 2011.

PUBLIQUE-SE, DIVULGUE-SE, CUMPRA-SE.

Paço do Poder Executivo Municipal de Senador Sá - Estado do Ceará.  
Em, 1 de Agosto de 2011.

  
Alex Sandro Rodrigues de Oliveira  
Prefeito Municipal

**PREFEITURA MUNICIPAL DE SENADOR SA**  
**Relatório Resumido de Execução Orçamentária**  
**Balanco Orçamentário**

Orçamento Fiscal e da Seguridade Social

Período: Janeiro a Junho de 2011/Bimestre: Maio e Junho

33.00 - Anexo I (RF - Art. 37, inciso I, alínea "c" e "d" do inciso II e §1º)

Recetas	Previsão Inicial	Previsão Atualizado	Recetas Realizadas		No Bimestre (b)	% (b/a)	Até o Bimestre (c)	% (c/b)	Saldo a Realizar (a-d)
			% (b/a)	Até o Bimestre (c)					
<b>Recetas</b>									
(Exceto Intra-Orçamentárias) (I)									
Recetas Correntes	11.939.800,00	11.939.800,00	17,33	6.116.391,48	2.068.696,23	17,33	6.116.391,48	51,23	5.823.408,52
Receta Tricustária	305.018,00	305.018,00	2,50	14.997,01	7.636,55	2,50	14.997,01	4,82	290.020,99
Impostos	301.018,00	301.018,00	2,51	14.925,28	7.566,80	2,51	14.925,28	4,86	288.052,74
Taxas	4.000,00	4.000,00	1,79	71,75	71,75	1,79	71,75	1,79	3.928,25
Receitas de Contribuições	50.000,00	60.000,00	6,16	3.697,18	3.697,18	6,16	11.003,34	18,34	46.996,66
Contribuições Econômicas	60.000,00	60.000,00	6,16	3.697,18	3.697,18	6,16	11.003,34	18,34	46.996,66
Receta Patrimonial	10.000,00	10.000,00	194,58	28.234,90	11.488,45	194,58	28.234,90	282,35	-18.234,90
Receitas de Valores Mobiliários	10.000,00	10.000,00	194,58	28.234,90	11.488,45	194,58	28.234,90	282,35	-18.234,90
Receta de Serviços	14.500,00	14.500,00	0,00	0,00	0,00	0,00	0,00	0,00	14.500,00
Transferências Correntes	11.536.282,00	11.536.282,00	17,61	6.047.490,72	2.031.347,65	17,61	6.047.490,72	52,42	5.499.791,28
Transferências Intergovernamentais	10.619.282,00	10.619.282,00	19,12	8.045.431,52	2.339.285,45	19,12	8.045.431,52	58,95	4.566.850,48
Transferências de Convênios	921.000,00	921.000,00	0,22	2.069,20	2.069,20	0,22	2.069,20	0,22	918.940,80
Outras Receitas Correntes	14.000,00	14.000,00	102,96	14.665,51	14.414,40	102,96	14.665,51	124,75	-665,51
Multas e Juros de Mora	2.000,00	2.000,00	0,00	0,00	0,00	0,00	0,00	0,00	2.000,00
Indenizações e Restituições	2.993.708,00	2.993.708,00	0,00	0,00	0,00	0,00	0,00	0,00	2.993.708,00
Recetas de Capital	50.000,00	50.000,00	0,00	0,00	0,00	0,00	0,00	0,00	50.000,00
Alienação de Bens	50.000,00	50.000,00	0,00	0,00	0,00	0,00	0,00	0,00	50.000,00
Alienação de Bens Móveis	2.653.708,00	2.653.708,00	0,00	0,00	0,00	0,00	0,00	0,00	2.653.708,00
Transferências de Capital	1.798.763,20	1.798.763,20	0,00	0,00	0,00	0,00	0,00	0,00	1.798.763,20
Transferências Intergovernamentais	854.944,80	854.944,80	0,00	0,00	0,00	0,00	0,00	0,00	854.944,80
Transferências de Convênios	250.000,00	250.000,00	0,00	0,00	0,00	0,00	0,00	0,00	250.000,00
Outras Recetas de Capital	250.000,00	250.000,00	0,00	0,00	0,00	0,00	0,00	0,00	250.000,00
Outras Recetas									
Recetas (Intra-Orçamentárias) (II)									
Subtotal das Recetas (II) = (I + II)	14.893.508,00	14.893.508,00	-----	6.156.391,48	2.068.696,23	-----	6.156.391,48	-----	6.727.116,52
Operações de Crédito									
Refinanciamento (IV)									
Déficit (VI)									
Total (VI) = (V + VI)	14.893.508,00	14.893.508,00	-----	6.156.391,48	2.068.696,23	-----	6.156.391,48	-----	6.727.116,52
Saldo de Exercícios Anteriores (Utilizado para Créditos Adicionais)									

Despesas	Dotação Inicial (d)	Créditos Adicionais (e)	Despesas Empenhadas		No Bimestre (f)	% (f/d+e)	Despesas Liquidadas Até o Bimestre (g)	% (g/f)	Saldo a Liquidar (h-g)
			Dotações Atribuídas (f(d)+e)	No Bimestre					
<b>Despesas</b>									
(Exceto Intra-Orçamentárias) (VIII)									
DESPESAS CORRENTES	10.813.852,00	1.942.700,00	12.756.552,00	3.024.466,67	10.713.161,16	84,09	5.220.773,03	48,93	7.535.778,97

PREFEITURA MUNICIPAL DE SENADOR SA  
Relatório Resumido de Execução Orçamentária

Balanco Orçamentário

Orçamento Fiscal e da Seguridade Social

Período: Janeiro a Junho de 2011/Bimestre: Maio e Junho

	5.404.352,00	-59.050,00	5.345.282,00	522.284,82	4.547.184,82	1.149.540,69	2.803.499,46	52,45	2.541.792,54
PIBEO - Anexo II (LRF, Art. 22, inciso I, alínea "a" e "b" do art. 169, I, e § 1º)									R\$ 1,00
PESSOAL E ENCARGOS SOCIAIS	10.000,00	0,00	10.000,00	0,00	0,00	0,00	0,00	0,00	10.000,00
JUROS E ENCARGOS DA DÍVIDA	5.399.500,00	2.001.760,00	7.401.260,00	2.502.213,85	6.155.975,34	1.204.873,63	2.417.273,57	32,66	4.983.995,43
OUTRAS DESPESAS CORRENTES	3.929.666,00	-1.942.700,00	1.986.966,00	5.135,10	934.203,97	102.057,59	298.606,54	15,03	1.688.349,46
DESPESAS DE CAPITAL	3.663.656,00	1.847.700,00	1.815.956,00	5.135,10	750.203,97	75.929,07	204.093,06	11,24	1.611.662,94
INVESTIMENTOS	10.000,00	-15.000,00	25.000,00	0,00	20.000,00	0,00	20.000,00	80,00	5.000,00
INVERSÕES FINANCEIRAS	296.000,00	-170.000,00	146.000,00	0,00	134.000,00	26.128,52	74.513,48	51,04	71.486,52
AMORTIZAÇÃO DA DÍVIDA	150.000,00	0,00	150.000,00	0,00	0,00	0,00	0,00	0,00	150.000,00
Reserva de Contingência	150.000,00	0,00	150.000,00	0,00	0,00	0,00	0,00	0,00	150.000,00
Reserva de Contingência	150.000,00	0,00	150.000,00	0,00	0,00	0,00	0,00	0,00	150.000,00
Despesas (Intra-Orçamentárias) (IX)									
Subtotal das Despesas (X) = (VIII) + (IX)	14.693.508,00	0,00	14.693.508,00	3.033.633,77	11.617.365,13	2.455.471,91	5.919.379,57		9.374.128,43
Amortização de Div. / Refinanciamento (XI)									
Subtotal or Refinanciamento (XII) = (X) + (XI)	14.693.508,00	0,00	14.693.508,00	3.033.633,77	11.617.365,13	2.455.471,91	5.919.379,57		9.374.128,43
Superávit (XIII)									
Total (XIV) = (XII) + (XIII)	14.693.508,00	0,00	14.693.508,00	3.033.633,77	11.617.365,13	2.455.471,91	5.919.379,57		9.374.128,43

  
Alex Sandro Rodrigues do Oliveira  
Prefeito Municipal

  
PUBLICON TASS E PLA CONTABIL S/C LTDA  
Contabilista - CRC CONTADOR

  
MARCOS SMITO SILVA GALDINO  
RESE. CONTROLE INTERNO

  
João Paulo Vasconcelos Bordalo  
Treasoureiro

**PREFEITURA MUNICIPAL DE SENADOR SA**  
**Relatório Resumido de Execução Orçamentária**  
**Demonstrativo da Execução das Despesas por Função/Subfunção**  
**Orçamento Fiscal e da Seguridade Social**  
**Período: Janeiro a Junho de 2011/Bimestre: Maio e Junho**

FUNÇ. - ANEXO II LRF - Art. 52 - inciso II - coluna "C"	Função/Subfunção	Dotação Inicial	Dotação Atualizada (a)	Despesas Empenhadas		Despesas Liquidadas		%	Saldo a Liquidar (a-b)
				No Bimestre	Até o Bimestre	No Bimestre	Até o Bimestre (b)		
	Despesas (Exceto Intra-Orçamentárias) (1)					(b / total b)	% (b/a)		
	Legislativa	596.000,00	596.000,00	503.835,24	316.919,36	5,74	53,17	279.080,64	
	Ação Legislativa	596.000,00	596.000,00	503.835,24	316.919,36	5,74	53,17	279.080,64	
	Administração	2.444.000,00	2.592.400,00	555.558,23	1.065.626,49	19,31	41,11	1.526.773,51	
	Administração Geral	1.909.000,00	2.307.400,00	555.558,23	872.008,95	17,61	42,13	1.335.391,05	
	Administração Financeira	210.000,00	150.000,00	0,00	64.696,93	1,18	43,26	85.403,07	
	Providência do Regime Estatutário	325.000,00	135.000,00	0,00	14.998,55	0,52	21,27	105.279,39	
	Assistência Social	694.000,00	1.148.600,00	73.478,80	184.696,87	3,42	16,43	969.903,13	
	Administração Geral	305.000,00	549.000,00	73.478,80	151.389,06	2,74	27,56	387.610,94	
	Assistência ao Idoso	14.000,00	27.000,00	0,00	5.054,51	0,09	18,72	21.945,49	
	Assistência à Criança e ao Adolescente	214.600,00	214.600,00	0,00	14.833,30	0,49	12,57	187.616,70	
	Assistência Comunitária	358.000,00	368.000,00	0,00	1.350,00	0,10	1,47	352.730,00	
	Saúde	2.364.700,00	2.694.500,00	527.931,80	792.059,55	14,35	29,40	1.902.440,44	
	Administração Geral	1.143.700,00	1.678.700,00	522.354,80	210.166,22	5,37	30,80	1.151.715,91	
	Atenção Básica	830.000,00	755.600,00	2.957,00	62.286,64	4,27	31,15	520.367,48	
	Assistência Hospitalar e Ambulatorial	391.000,00	260.000,00	2.470,00	105.670,43	0,72	19,28	220.396,05	
	Educação	4.510.112,00	5.869.812,00	1.321.432,70	5.309.249,08	1,125	45,04	3.226.154,29	
	Administração Geral	576.200,00	46.144,11	46.144,11	390.627,69	2,21	25,53	355.041,75	
	Alimentação e Nutrição	128.000,00	236.000,00	3.515,79	30.343,70	1,08	24,94	178.630,92	
	Ensino Fundamental	3.151.552,00	4.132.552,00	1.007.714,80	3.891.756,04	37,37	49,90	2.070.217,58	
	Ensino Médio	30.000,00	30.000,00	0,00	0,00	0,00	0,00	30.000,00	
	Educação Infantil	421.390,00	678.150,00	520,00	586.542,55	3,40	27,55	460.639,04	
	Educação de Jovens e Adultos	38.000,00	38.000,00	0,00	0,00	0,00	0,00	38.000,00	
	Difusão Cultural	165.000,00	275.000,00	202.537,00	212.375,00	3,85	77,23	52.625,00	
	Urbanismo	2.105.796,00	502.698,00	7.000,00	366.353,90	5,36	32,80	606.655,88	
	Infra-Estrutura Urbana	320.000,00	19.000,00	0,00	0,00	0,00	0,00	19.000,00	
	Serviços Urbanos	968.300,00	533.300,00	7.000,00	356.363,90	5,36	55,51	237.259,68	
	Turismo	877.496,00	350.398,00	0,00	0,00	0,00	0,00	350.398,00	
	Habituação	200.000,00	50.000,00	0,00	0,00	0,00	0,00	50.000,00	
	Habituação Urbana	200.000,00	50.000,00	0,00	0,00	0,00	0,00	50.000,00	
	Saneamento	200.000,00	10.000,00	0,00	0,00	0,00	0,00	10.000,00	
	Saneamento Básico Urbano	200.000,00	10.000,00	0,00	0,00	0,00	0,00	10.000,00	
	Agricultura	441.000,00	412.000,00	5.100,00	244.320,48	0,89	11,38	382.639,72	
	Administração Geral	113.000,00	284.000,00	5.100,00	244.320,48	0,89	17,38	234.639,72	
	Irrigação	328.000,00	128.000,00	0,00	0,00	0,00	0,00	128.000,00	
	Energia	60.000,00	10.000,00	0,00	0,00	0,00	0,00	10.000,00	
	Energia Elétrica	60.000,00	10.000,00	0,00	0,00	0,00	0,00	10.000,00	
	Transporte	415.000,00	175.200,00	29.130,00	44.020,00	0,78	24,71	131.500,00	

**PREFEITURA MUNICIPAL DE SENADOR SA**  
 Relatório Resumido de Execução Orçamentária  
**Demonstrativo da Execução das Despesas por Função/Subfunção**  
 Orçamento Fiscal e da Seguridade Social  
 Período: Janeiro a Junho de 2011/Bimestre: Maio e Junho

BRNO - Anexo II, RF, Art. 32, inciso II, alínea "c")	415.000,00	175.200,00	29.130,00	44.020,00	33.490,00	43.330,00	0,78	24,71	131.900,00
Transporte Rodoviário	191.300,00	141.300,00	287,00	70.287,00	23.860,50	49.205,50	0,89	34,82	82.094,50
Desporto e Lazer	79.500,00	129.500,00	287,00	70.287,00	23.860,50	49.205,50	0,89	38,00	80.294,50
Administração Geral	111.800,00	11.800,00	0,00	0,00	0,00	0,00	0,00	0,00	11.800,00
Desporto Comunitário	211.000,00	141.000,00	0,00	134.000,00	26.128,52	74.513,48	1,35	52,85	86.486,52
Encargos Especiais	211.000,00	141.000,00	0,00	134.000,00	26.128,52	74.513,48	1,35	52,85	86.486,52
Serviço de Divida Interna	150.000,00	150.000,00	0,00	0,00	0,00	0,00	0,00	0,00	150.000,00
Reserva de Contingência	150.000,00	150.000,00	0,00	0,00	0,00	0,00	0,00	0,00	150.000,00
Reserva de Contingência	150.000,00	150.000,00	0,00	0,00	0,00	0,00	0,00	0,00	150.000,00
<b>Despesas (Intra-Orçamentárias) (II)</b>	<b>14.853.508,00</b>	<b>14.853.508,00</b>	<b>3.033.633,77</b>	<b>11.617.355,13</b>	<b>2.456.471,91</b>	<b>5.519.379,57</b>	<b>-----</b>	<b>-----</b>	<b>9.374.128,43</b>
<b>Total (III) = (I + II)</b>									

  
 Alex Sandro Rodrigues da Oliveira  
 Prefeito Municipal

  
 PUBLICON ASS. E PLA. CONTABIL. S/C LTDA  
 Contabilista - CRC CONTADOR

  
 MARCOS SÂMIO SILVA GALVÃO  
 RESP. CONTROLE INTERNO

  
 João Paulo Vasconcelos Contreiro  
 Tesoureiro



PREFEITURA MUNICIPAL DE SENADOR SA  
 Relatório Resumido de Execução Orçamentária  
 Demonstrativo da Receita Corrente Líquida

Orçamento Fiscal e da Seguridade Social  
 Período: Janeiro a Junho de 2011/Bimestre: Maio e Junho

RECEITA - ANEXO III (LRF - Art. 53, Inc. III)	0.03	491.006,42	39.936,63	59.000,42	38.326,73	49.509,43	126.013,23	138.242,14	96.112,90	68.112,00	68.112,00	68.112,00	68.112,00	141.792,83	920.872,18	1.003.000,00
COMPRAS - FUNDEB	0.03	0,00	0,00	0,00	0,00	0,00	0,00	0,00	0,00	0,00	0,00	0,00	0,00	1.039,60	3.056,20	251.000,00
Outras Transferências de Convênio	0.03	0,00	0,00	0,00	0,00	0,00	0,00	0,00	0,00	0,00	0,00	0,00	0,00	0,00	28.150,36	590.000,00
Outros Convênios	3.8.1.22.99	0,00	0,00	0,00	0,00	0,00	0,00	0,00	0,00	0,00	0,00	0,00	0,00	0,00	0,00	0,00
Outras Receitas Correntes	3.00	21,90	694,15	0,00	315,20	4,19	19,80	131,51	0,00	0,00	0,00	0,00	0,00	0,00	16.030,75	14.070,70
OUTRAS RECEITAS	3.00	121,90	694,15	0,00	315,20	4,19	19,80	131,51	0,00	0,00	0,00	0,00	0,00	0,00	16.030,75	14.070,70
Deduções de Receitas	0.00	0,00	0,00	0,00	0,00	0,00	0,00	0,00	0,00	0,00	0,00	0,00	0,00	0,00	0,00	0,00
Deduções FUNDEB	0.00	0,00	0,00	0,00	0,00	0,00	0,00	0,00	0,00	0,00	0,00	0,00	0,00	0,00	0,00	0,00
Taxação de Venda Líquida (R1111)	713,87	637.272,22	770.905,79	190.300,38	963.603,74	1.288.268,08	879.906,53	1.263.850,26	919.062,27	1.302.311,17	1.028.340,72	1.040.255,51	1.040.255,51	1.494.593,44	11.938.000,00	

  
 Ayel Sandro Rodrigues de Oliveira  
 Prefeito Municipal

  
 PUBLICONT ASS. E PL. CONTABIL S/C LTDA  
 Contabilidade - CRC CONTADOR

  
 MARCOS SAMIO SILVA GALDINO  
 RESP. CONTROLE INTERNO

  
 João Paulo Vasconcelos Gondeiro  
 Tesoureiro



ESTADO DO RIO GRANDE DO SUL  
Relatório Resumido de Execução Orçamentária  
**Restos a Pagar por Poder e Órgão**

Orçamento Fiscal e da Seguridade Social

Período: Janeiro a Junho de 2011/Bimestre: Maio e Junho

RREO - Anexo IX (LRF, Art. 52, inciso I, alíneas "b" e "c" do inciso II e RREO - Anexo IX (LRF, art. 53, inciso V)

R\$ 1,00  
R\$ 1 00

PODER/ÓRGÃO	RESTOS A PAGAR PROCESSADOS						RESTOS A PAGAR NÃO PROCESSADOS				
	Inscritos			A Pagar	Pagos	Cancelados	Inscritos		Cancelados	Pagos	A Pagar
	Em Exercícios Anteriores	Em 31 de Dezembro de 2010	Cancelados				Em Exercícios Anteriores	Em 31 de Dezembro de 2010			
RESTOS A PAGAR (EXCETO INTRA-ORÇAMENTÁRIOS) (I)	0,00	143.427,30	0,00	105.587,78	0,00	0,00	0,00	1.838,27	0,00	0,00	1.838,27
EXECUTIVO	0,00	48.676,36	0,00	3.530,03	0,00	0,00	0,00	37.607,60	0,00	0,00	37.607,60
GABINETE DO PREFEITO	0,00	395.713,45	0,00	51.781,62	0,00	0,00	0,00	882.746,61	0,00	0,00	882.746,61
SECRETARIA DE DES. DE ADM. E FINANÇAS	0,00	0,00	0,00	0,00	0,00	0,00	0,00	0,00	0,00	0,00	0,00
SECRETARIA DE DES. DA EDUCAÇÃO E CULTURA	0,00	181.125,91	0,00	0,00	0,00	0,00	0,00	258.855,79	0,00	0,00	258.855,79
FUNDO NAC. DE DES. DA EDUCAÇÃO BÁSICA	0,00	0,00	0,00	0,00	0,00	0,00	0,00	195.848,83	0,00	0,00	195.848,83
SECRETARIA DE DESENVOLVIMENTO DA SAÚDE	0,00	0,00	0,00	0,00	0,00	0,00	0,00	0,00	0,00	0,00	0,00
SEC. DE DES. DE INFRA-ESTRUTURAS, URB. E TRAN	0,00	34.554,94	0,00	13.181,88	0,00	0,00	0,00	2.610,30	0,00	0,00	2.610,30
SECRETARIA DE DES. DA ASSISTÊNCIA SOCIAL	0,00	0,00	0,00	0,00	0,00	0,00	0,00	0,00	0,00	0,00	0,00
FUNDO MUNICIPAL DA CRIANÇA E ADOLESCENTE	0,00	17.644,76	0,00	580,03	0,00	0,00	0,00	2.043,75	0,00	0,00	2.043,75
SECRETARIA DE DES. DA AGR. PEC. HÍDRICOS	0,00	4.495,00	0,00	0,00	0,00	0,00	0,00	0,00	0,00	0,00	0,00
SECRETARIA DE DES. DA JUVENTUDE, ESPORTE	0,00	0,00	0,00	0,00	0,00	0,00	0,00	0,00	0,00	0,00	0,00
LEGISLATIVO	0,00	0,00	0,00	0,00	0,00	0,00	0,00	0,00	0,00	0,00	0,00
CÂMARA MUNICIPAL DE SENADOR SA	0,00	0,00	0,00	0,00	0,00	0,00	0,00	0,00	0,00	0,00	0,00
RESTOS A PAGAR (INTRA-ORÇAMENTÁRIOS) (II)	0,00	821.757,02	0,00	174.760,47	0,00	0,00	0,00	1.451.051,45	0,00	0,00	1.451.051,45
<b>TOTAL (III) = (I + II)</b>	<b>0,00</b>	<b>965.184,32</b>	<b>0,00</b>	<b>280.348,25</b>	<b>0,00</b>	<b>0,00</b>	<b>0,00</b>	<b>2.289.898,02</b>	<b>0,00</b>	<b>0,00</b>	<b>2.289.898,02</b>



Relatório Resumido de Execução Orçamentária  
**Restos a Pagar por Poder e Órgão**  
Orçamento Fiscal e da Seguridade Social  
Período: Janeiro a Junho de 2011/Bimestre: Maio e Junho

RREO - Anexo IX (1) RF Art. 52, inciso I, alíneas "a" e "b" do inciso II e



Alex Sandro Rodrigues da Oliveira  
Prefeito Municipal



MAREK SAMIŁO SILVA GALDINO  
RESP. CONTROL. INTERNO

R\$ 1,00



PUBLICONT ASS. E PLÁ. CONTABIL S/C LTDA  
Contabilista - CRC CONTADOR



João Paulo Vasconcelos Cordeiro  
Tribuneiro



PREFEITURA MUNICIPAL DE SENADOR SA  
 Relatório Resumido de Execução Orçamentária  
**Demonstrativo das Receitas e Despesas Previdenciárias do Regime Próprio de Previdência dos Servidores**  
 Orçamento da Seguridade Social  
 Período: Janeiro a Junho de 2011/Bimestre: Maio e Junho

RREO - Anexo V (RF, Art. 53, inciso II)

(-) Deduções da Receita

Total das Receitas Previdenciárias Intra-Orçamentárias.


	0,00	0,00	0,00	0,00	R\$ 1,00
--	------	------	------	------	----------


Despesas Intra-Orçamentárias

Total das Despesas Previdenciárias Intra-Orçamentárias

	Dotação Inicial	Dotação Alocada	Despesas Liquidadas		Até o Bimestre 2010
			No Bimestre	Até o Bimestre 2011	
	0,00	0,00	0,00	0,00	0,00

  
 Alex Sandro Rodrigues de Oliveira  
 Prefeito Municipal

  
 PUBLICANT ASE F. PLA. CONTABIL S/C LTDA  
 Contábilista - CRC CONTADOR

  
 MARCOS SAMILO SILVA GALVÃO  
 RESP. CONTROLE INTERNO

  
 José Paulo Vasconcelos Cardetto  
 Tesoureiro

**PREFEITURA MUNICIPAL DE SENADOR SA**  
**Relatório Resumido de Execução Orçamentária**  
**Demonstrativo do Resultado Nominal**  
**Orçamento Fiscal e da Seguridade Social**  
 Período: Janeiro a Junho de 2011/Bimestre: Maio e Junho

RRFO - Anexo VI (LRF, Art. 53, inciso III)

R\$ 1,00

DÍVIDA FISCAL LÍQUIDA	SALDO		
	Em 31/Dez/2010 (a)	Em Abril (b)	Em Junho (c)
DÍVIDA CONSOLIDADA (I)	1.152.283,21	1.103.898,25	1.077.769,73
DEDUÇÕES (II)			
Disponibilidade de Caixa Bruta	948.908,04	1.635.009,00	1.495.335,90
Demais Haveres Financeiros			
(-) Restos a Pagar Processados (Exceto Precatórios)	821.157,02	191.838,34	120.068,38
DÍVIDA CONSOLIDADA LÍQUIDA (III) = (I - II)	1.026.532,19	-339.272,41	-297.497,79
RECEITAS DE PRIVATIZAÇÕES (IV)			
PASSIVOS RECONHECIDOS (V)			
DÍVIDA FISCAL LÍQUIDA (VI) = (III + IV - V)	1.026.532,19	-339.272,41	-297.497,79

RESULTADO NOMINAL	PERÍODO DE REFERÊNCIA	
	No Bimestre (c-b)	Até o Bimestre (c-a)
DÍVIDA CONSOLIDADA (I)	41.774,62	-1.324.029,98

DISCRIMINAÇÃO DA META FISCAL	VALOR CORRENTE
META DE RESULTADO NOMINAL FIXADA NO ANEXO DE METAS FISCAIS DA LDO PARA O EXERCÍCIO DE REFERÊNCIA	0,00

**REGIME PREVIDENCIÁRIO**


DÍVIDA FISCAL LÍQUIDA PREVIDENCIÁRIA	SALDO		
	Em 31/Dez/2010	Em Abril	Em Junho
DÍVIDA CONSOLIDADA PREVIDENCIÁRIA (VII)	0,00	0,00	0,00
Passivo Atuarial			
Demais Dívidas			
DEDUÇÕES (II)			
Disponibilidade de Caixa Bruta	0,00	0,00	0,00
Investimentos			
Demais Haveres Financeiros			
(-) Restos a Pagar Processados	0,00	0,00	0,00
DÍVIDA CONSOLIDADA LÍQUIDA (VIII)	0,00	0,00	0,00
PREVIDENCIÁRIA (IX) = (VII - VIII)	0,00	0,00	0,00
PASSIVOS RECONHECIDOS (X)			
DÍVIDA FISCAL LÍQUIDA PREVIDENCIÁRIA (XI) = (IX - X)	0,00	0,00	0,00

PREFEITURA MUNICIPAL DE SENADOR SA  
Relatório Resumido de Execução Orçamentária  
**Demonstrativo do Resultado Nominal**  
Orçamento Fiscal e da Seguridade Social

Período: Janeiro a Junho de 2011/Bimestre: Maio e Junho


RREG - Anexo VI (LRF Art. 53, inciso III)

R\$ 1.00



---

Alex Sandro Rodrigues de Oliveira  
Prefeito Municipal




---

PUBLICONT ASS. E PLA. CONTABIL S/C LTDA  
Contabilista - CRC CONTADOR



---

MARCOS SAMIO SILVA GALVÃO  
RESP. CONTROLE INTERNO



---

João Paulo Vasconcelos Cordero  
Tesoureiro

**PREFEITURA MUNICIPAL DE SENADOR SA**  
**Relatório Resumido de Execução Orçamentária**  
**Demonstrativo do Resultado Primário**  
**Orçamento Fiscal e da Seguridade Social**  
**Período: Janeiro a Junho de 2011/Bimestre: Maio e Junho**

RREO - Anexo VII (LRF, Art. 53, inciso III)

R\$ 1,00

Receitas	Previsão Atualizada	Receitas Realizadas		
		No Bimestre	Até Bimestre 2011	Até Bimestre 2010
Receitas Primárias Correntes (I)	11.931.400,00	2.057.097,78	6.629.804,78	1.966.822,55
Receitas Tributárias	305.018,00	7.638,55	14.997,01	111.593,97
Receitas de Contribuições	60.000,00	3.697,18	11.003,34	3.744,03
Receitas Previdenciárias	0,00	0,00	0,00	0,00
Outras Receitas de Contribuições	60.000,00	3.697,18	11.003,34	3.744,03
Receita Patrimonial Líquida	0,00	0,00	0,00	0,00
Receita Patrimonial	10.000,00	11.498,45	26.234,90	8.484,20
(-) Aplicações Financeiras	(10.000,00)	(11.498,45)	(26.234,90)	(8.484,20)
Receita de Serviços	14.500,00	0,00	0,00	0,00
Transferências Correntes	11.537.882,00	2.031.347,55	6.589.136,92	1.650.204,55
Convênios	921.000,00	2.059,20	2.059,20	151.066,40
Outras Transferências Correntes	11.903.530,00	2.309.745,03	6.867.536,30	1.599.136,15
Demais Receitas Correntes	14.000,00	14.414,40	14.655,51	1.080,00
Dívida Ativa	0,00	0,00	0,00	0,00
Diversas Receitas Correntes	14.000,00	14.414,40	14.655,51	1.080,00
Receitas de Capital (II)	2.703.708,00	0,00	50.000,00	625,64
Operações de Crédito (III)	0,00	0,00	0,00	0,00
Amortização de Empréstimos (IV)	0,00	0,00	0,00	0,00
Alienação de Bens (V)	50.000,00	0,00	0,00	0,00
Transferências de Capital	2.653.708,00	0,00	50.000,00	625,64
Convênios	854.344,80	0,00	0,00	0,00
Outras Transferências de Capital	1.798.763,20	0,00	50.000,00	625,64
Outras Receitas de Capital	0,00	0,00	0,00	0,00
Receitas Primárias de Capital (VI) = (II - III - IV - V)	2.653.708,00	0,00	50.000,00	625,64
Receita Primária Total (VII) = (I + VI)	14.585.108,00	2.057.097,78	6.679.804,78	1.967.248,19

Despesas	Dotação Atualizada	Despesas Liquidadas		
		No Bimestre	Até Bimestre 2011	Até Bimestre 2010
Despesas Correntes (VIII)	12.756.552,00	2.354.414,32	5.220.773,03	1.792.031,56
Pessoal e Encargos Sociais	5.345.292,00	1.149.540,69	2.803.499,46	964.217,84
Juros e Encargos da Dívida (IX)	10.000,00	0,00	0,00	0,00
Outras Despesas Correntes	7.401.260,00	1.204.873,63	2.417.273,57	807.813,72
Despesas Primárias Correntes (X) = (VIII - IX)	12.746.552,00	2.354.414,32	5.220.773,03	1.792.031,56
Despesas Capital (XI)	1.996.956,00	102.057,59	298.606,54	102.323,64
Investimentos	1.815.956,00	75.925,07	204.093,06	102.323,64
Inversões Financeiras	25.000,00	0,00	20.000,00	0,00
Concessão de Empréstimos (XII)	0,00	0,00	0,00	0,00
Aquisição de Título de Capital já Integralizado (XIII)	0,00	0,00	0,00	0,00
Demais Inversões Financeiras	25.000,00	0,00	20.000,00	0,00
Amortização da Dívida (XIV)	148.000,00	26.128,52	74.513,48	0,00
Despesas Primárias de Capital (XV) = (XI - XII - XIII - XIV)	1.840.956,00	75.929,07	224.093,06	102.323,64
Reserva de Contingência (XVI)	150.000,00	---	---	---
Reserva do RPPS (XVII)	0,00	---	---	---
Despesa Primária Total (XVIII) = (X + XV + XVI + XVII)	14.737.508,00	2.430.343,39	5.444.866,09	1.894.355,40

Resultado Primário (XIX) = (VII - XVIII)	-152.400,00	-373.245,61	1.234.938,69	72.892,79
Saldo de Exercício Anteriores	---	---	---	---

Discriminação da Meta Fiscal	Valor Corrente
Meta do Resultado Primário Fixada no Anexo de Metas Fiscais da LDO para o Exercício de Referência	0,00

PREFEITURA MUNICIPAL DE SENADOR SA  
Relatório Resumido de Execução Orçamentária  
**Demonstrativo do Resultado Primário**  
Orçamento Fiscal e da Seguridade Social

Período: Janeiro a Junho de 2011/Bimestre: Maio e Junho

RREO - Anexo VII (LRF, Art. 53 inciso III)

R\$ 1,00



---

Alex Sandro Rodrigues de Oliveira  
Prefeito Municipal



---

PUBLICONT ASS. E PLA. CONTABIL S/C LTDA  
Contabilista - CRC CONTADOR



---

MARCOS SAMIO SILVA GALVÃO  
RESP. CONTROLE INTERNO



---

João Paulo Vasconcelos Cordeiro  
Tesorero



PREFEITURA MUNICIPAL DE SENADOR SA  
Relatório Resumido da Execução Orçamentária  
Demonstrativo das Receitas e Despesas com Manutenção e Desenvolvimento do Ensino - MDE  
Orçamentos Fiscal e da Seguridade Social

Período: Janeiro a Junho de 2011/Bimestre: Maio e Junho

RRFO - ANEXO X (LDB, art. 72)

R\$ 1,00

**RECEITAS DO ENSINO**

RECEITA RESULTANTE DE IMPOSTOS (caput do art. 212 da Constituição)	PREVISÃO INICIAL	PREVISÃO ATUALIZADA	RECEITAS REALIZADAS		
			No Bimestre	Até o Bimestre	%
<b>1 - RECEITAS DE IMPOSTOS</b>	<b>301.018,00</b>	<b>301.018,00</b>	<b>7.566,88</b>	<b>14.525,26</b>	<b>4,85</b>
Imposto sobre a Propriedade Predial e Territorial Urbana	5.000,00	5.000,00	2.794,16	3.019,19	60,38
Imposto de Renda Retido nas Fontes Sobre Rendimentos do Trabalho	148.018,00	148.018,00	2.896,68	5.996,63	3,98
Imposto sobre Transmissão "Inter Vivos" de Bens Imóveis e de Direitos Reais sobre eles	2.000,00	2.000,00	100,00	100,00	5,00
Imposto sobre Serviços de Qualquer Natureza	146.000,00	146.000,00	1.976,73	5.909,14	4,06
<b>2 - RECEITAS DE TRANSFERÊNCIAS CONSTITUCIONAIS LEGAIS</b>	<b>6.433.260,00</b>	<b>6.433.280,00</b>	<b>1.400.309,59</b>	<b>4.101.900,22</b>	<b>63,75</b>
Cota-Parte do Fundo de Participação dos Municípios	5.183.000,00	5.183.000,00	1.062.657,33	3.031.314,87	57,90
Cota-Parte do Imposto Sobre a Propriedade Territorial Rural	1.380,00	1.380,00	190,35	188,36	13,64
Transferência Financeira do ICMS - Desoneração - L.C. Nº 87/95	8.000,00	8.000,00	2.013,18	6.039,54	75,48
Cota-Parte do ICMS	1.223.320,00	1.223.320,00	303.190,08	1.070.495,31	87,53
Cota-Parte do IPVA	17.600,00	17.600,00	2.056,62	25.272,15	149,27
<b>3 - TOTAL DAS RECEITAS DE IMPOSTOS (1 + 2)</b>	<b>6.734.288,00</b>	<b>6.734.298,00</b>	<b>1.407.975,99</b>	<b>4.119.225,48</b>	<b>6,00</b>

RECEITAS ADICIONAIS PARA FINANCIAMENTO DO ENSINO	PREVISÃO INICIAL	PREVISÃO ATUALIZADA	RECEITAS REALIZADAS		
			No Bimestre	Até o Bimestre	%
<b>4 - RECEITAS DA APLICAÇÃO FINANCEIRA DE OUTROS RECURSOS VINCULADOS</b>	<b>0,00</b>	<b>0,00</b>	<b>0,00</b>	<b>0,00</b>	<b>0,00</b>
<b>5 - RECEITA DE TRANSFERÊNCIAS DO FNDE</b>	<b>254.000,00</b>	<b>254.000,00</b>	<b>61.000,99</b>	<b>142.525,94</b>	<b>56,11</b>
Transferências do Salário-Educação	106.000,00	106.000,00	20.687,96	66.706,98	64,61
Transferências Diretas do FNDE referentes ao Programa Nacional Alimentação Escolar	108.000,00	108.000,00	27.600,00	66.200,00	51,11
Transferências Diretas do FNDE referentes ao Programa Nacional de Apoio ao Transporte	40.000,00	40.000,00	12.712,64	18.618,96	46,54
<b>6 - RECEITA DE TRANSFERÊNCIA DE CONVÊNIO</b>	<b>271.000,00</b>	<b>271.000,00</b>	<b>2.059,20</b>	<b>2.059,20</b>	<b>0,76</b>
Outras Transferências de Convênios da União	271.000,00	271.000,00	2.066,20	2.059,20	0,76
<b>7 - RECEITA DE OPERAÇÕES DE CRÉDITO</b>	<b>0,00</b>	<b>0,00</b>	<b>0,00</b>	<b>0,00</b>	<b>0,00</b>
<b>8 - OUTRAS RECEITAS PARA FINANCIAMENTO DO ENSINO</b>	<b>0,00</b>	<b>0,00</b>	<b>0,00</b>	<b>0,00</b>	<b>0,00</b>
<b>9 - TOTAL DAS RECEITAS PARA FINANCIAMENTO DO ENSINO (4 + 5 + 6 + 7 + 8)</b>	<b>525.000,00</b>	<b>525.000,00</b>	<b>63.059,99</b>	<b>144.585,14</b>	<b>27,64</b>

**FUNDEB**

RECEITA RESULTANTE DE IMPOSTOS (caput do art. 212 da Constituição)	PREVISÃO INICIAL	PREVISÃO ATUALIZADA	RECEITAS REALIZADAS		
			No Bimestre	Até o Bimestre	%
<b>10 - RECEITAS DESTINADAS AO FUNDEB</b>	<b>1.208.854,00</b>	<b>1.288.864,00</b>	<b>280.456,56</b>	<b>622.134,78</b>	<b>53,87</b>
Dedução FUNDEB - <PPM>	1.035.500,00	1.038.600,00	212.571,42	600.262,78	57,90
Dedução FUNDEB - <TR>	272,00	272,00	37,67	37,67	13,84
Dedução FUNDEB - <PI EXPORTAÇÃO>	308,00	308,00	364,89	1.244,64	404,16
Dedução FUNDEB - <ICMS LEI 87/95>	1.600,00	1.600,00	402,02	1.207,86	75,48
Dedução FUNDEB - <ICMS>	244.684,00	244.684,00	66.638,94	214.097,10	87,50
Dedução FUNDEB - <IPVA>	3.520,00	3.520,00	411,34	5.254,53	149,27
<b>11 - RECEITAS RECEBIDAS PELO FUNDEB</b>	<b>3.727.208,00</b>	<b>3.727.208,00</b>	<b>694.623,12</b>	<b>2.157.059,31</b>	<b>57,89</b>
11.1 - Complementação da União ao FUNDEB	1.023.000,00	1.023.000,00	208.896,73	602.383,00	59,84
11.2 - Transferências de Recursos do FUNDEB	2.704.208,00	2.704.208,00	485.027,39	1.554.676,01	57,52
<b>12 - RESULTADOS DAS TRANSFERÊNCIAS DO FUNDEB (11 - 10)</b>	<b>2.440.244,00</b>	<b>2.440.244,00</b>	<b>414.166,54</b>	<b>1.335.854,33</b>	<b>54,74</b>

Acréscimo Resultante das Transferências do FUNDEB

PREFEITURA MUNICIPAL DE SENADOR SA  
Relatório Resumido da Execução Orçamentária  
Demonstrativo das Receitas e Despesas com Manutenção e Desenvolvimento do Ensino - MDE  
Orçamentos Fiscal e da Seguridade Social

Período: Janeiro a Junho de 2011/Bimestre: Maio e Junho

RRFO - ANEXO X (LDO, art. 72)

R\$ 1,00



Alex Sandro Rodrigues da Oliveira  
Prefeito Municipal



PUBLICONT ASS. E PLA. CONTABIL S/C LTDA  
Contabilista - CRC CONTADOR



MARCOS SÂMICO SILVA GALVÃO  
RESP. CONTROLE INTERNO



Joo Paulo Vasconcelos Cordeiro  
Tesoureiro

PREFEITURA MUNICIPAL DE SENADOR SA  
Relatório Resumido da Execução Orçamentária  
Demonstrativo das Receitas e Despesas com Manutenção e Desenvolvimento do Ensino - MDE  
Orçamentos Fiscal e da Seguridade Social  
Período: Janeiro a Junho de 2011/Bimestre: Maio e Junho

RREO - ANEXO X.c.08 art. 23)

R\$ 1,00

DESPESAS DO FUNDEB	DOTAÇÃO INICIAL	DOTAÇÃO ATUALIZADA	DESPESAS LIQUIDADAS		
			No Bimestre	Até o Bimestre	%
13 - PAGAMENTO DOS PROFISSIONAIS DO MAGISTÉRIO	3.572.912,00	4.810.712,00	451.107,03	1.256.825,84	26,12
13.1 - Com Educação Infantil	421.300,00	678.160,00	0,00	0,00	0,00
13.2 - Com Ensino Fundamental	3.151.612,00	4.132.552,00	451.107,03	1.256.825,84	30,41
14 - OUTRAS DESPESAS	3.572.912,00	4.810.712,00	113.390,08	338.127,08	3,51
14.1 - Com Educação Infantil	421.300,00	678.160,00	0,00	0,00	0,00
14.2 - Com Ensino Fundamental	3.151.612,00	4.132.552,00	113.390,08	338.127,08	8,18
14 - TOTAL DAS DESPESAS DO FUNDEB (13 + 14)	7.145.824,00	9.621.424,00	564.497,11	1.594.952,93	16,57

DEDUÇÕES PARA FINS DE LIMITE DO FUNDEB PARA PAGAMENTO DOS PROFISSIONAIS DO MAGISTÉRIO	VALOR
16 - RESTOS A PAGAR INSCRITOS NO EXERCÍCIO SEM DISPONIBILIDADE FINANCEIRA DE RECURSOS DO FUNDEB	0,00
17 - DESPESAS CUSTEADAS COM O SUPERÁVIT FINANCEIRO DO EXERCÍCIO ANTERIOR DO FUNDEB	0,00
18 - TOTAL DAS DEDUÇÕES CONSIDERADAS PARA FINS DE LIMITE DO FUNDEB (16 + 17)	0,00
19 - MÍNIMO DE 80% NA REMUNERAÇÃO DO MAGISTÉRIO COM EDUCAÇÃO INFANTIL E ENSINO FUNDAMENTAL $((16 + 17) / (11) * 100) \%$	0,00

CONTROLE DA UTILIZAÇÃO DE RECURSOS NO EXERCÍCIO SUBSEQUENTE	VALOR
20 - RECURSOS RECEBIDOS DO FUNDEB EM [EXERCÍCIO_ ANTERIOR] QUE NÃO FORAM UTILIZADOS	0,00
21 - DESPESAS CUSTEADAS COM O SALDO DO ITEM 20 ATÉ O 1º TRIMESTRE DE [EXERCÍCIO]	0,00

**MANUTENÇÃO E DESENVOLVIMENTO DO ENSINO - DESPESAS CUSTEADAS COM A RECEITA RESULTANTE DE IMPOSTOS E RECURSOS DO FUNDEB**

RECEITAS COM AÇÕES TÍPICAS DE MDE	PREVISÃO INICIAL	PREVISÃO ATUALIZADA	RECEITAS REALIZADAS		
			No Bimestre	Até o Bimestre	%
22 - IMPOSTOS E TRANSFERÊNCIAS DESTINADAS À MDE (25% de 3)	1.383.574,50	1.663.074,00	361.558,84	1.029.609,37	61,15

DESPESAS COM AÇÕES TÍPICAS DE MDE	DOTAÇÃO INICIAL	DOTAÇÃO ATUALIZADA	DESPESAS LIQUIDADAS		
			No Bimestre	Até o Bimestre	%
23 - EDUCAÇÃO INFANTIL	421.300,00	678.160,00	71.013,97	167.520,08	27,33
24 - ENSINO FUNDAMENTAL	3.151.592,00	4.132.507,00	770.096,65	2.062.334,42	49,30
25 - ENSINO MÉDIO	30.000,00	30.000,00	0,00	0,00	0,00
26 - ENSINO SUPERIOR	0,00	0,00	0,00	0,00	0,00
27 - ENSINO PROFISSIONAL NÃO INTEGRADO AO ENSINO REGULAR	0,00	0,00	0,00	0,00	0,00
28 - OUTRAS	907.200,00	1.020.100,00	263.520,54	393.802,33	30,20
28 - TOTAL DAS DESPESAS COM AÇÕES TÍPICAS DE MDE (23 + 24 + 25 + 26 + 27 + 28)	4.510.112,00	5.860.817,00	1.125.150,10	2.643.657,71	45,03

DEDUÇÕES CONSIDERADAS PARA FINS DE LIMITE CONSTITUCIONAL	VALOR
29 - RESULTADO LÍQUIDO DAS TRANSFERÊNCIAS DO FUNDEB = (12)	1.335.654,23
30 - DESPESAS CUSTEADAS COM A COMPLEMENTAÇÃO DO FUNDEB NO EXERCÍCIO	1.335.654,23
31 - RECEITA DE APLICAÇÃO FINANCEIRA DOS RECURSOS DO FUNDEB ATÉ O BIMESTRE = (30 F)	0,00
32 - DESPESAS CUSTEADAS COM RECURSOS DE TRANSFERÊNCIAS VOLUNTARIAS	144.595,14
33 - DESPESAS CUSTEADAS COM O SUPERÁVIT FINANCEIRO DO EXERCÍCIO ANTERIOR, DE OUTROS RECURSOS DE IMPOSTOS	0,00
34 - RESTOS A PAGAR INSCRITOS NO EXERCÍCIO ANTERIOR SEM DISPONIBILIDADE FINANCEIRA DE RECURSOS DE IMPOSTOS VINCULADOS AO	0,00
35 - CANCELAMENTO, NO EXERCÍCIO, DE RESTOS A PAGAR INSCRITOS COM DISPONIBILIDADE FINANCEIRA DE RECURSOS DE IMPOSTOS VINC	0,00
37 - TOTAL DAS DEDUÇÕES CONSIDERADAS PARA FINS DE LIMITE CONSTITUCIONAL (30 + 31 + 32 + 33 + 34 + 35 + 36)	1.480.449,37
38 - TOTAL DAS DESPESAS PARA FINS DE LIMITE (29 + 37)	1.165.209,34
39 - MÍNIMO DE 25% DAS RECEITAS RESULTANTE DE IMPOSTOS EM MDE $((38 / 3) * 100)$	28,25

**OUTRAS INFORMAÇÕES PARA CONTROLE**


OUTRAS DESPESAS CUSTEADAS COM RECEITAS ADICIONAIS PARA FINANCIAMENTO DO ENSINO	DOTAÇÃO INICIAL	DOTAÇÃO ATUALIZADA	DESPESAS LIQUIDADAS		
			No Bimestre	Até o Bimestre	%
40 - DESPESAS CUSTEADAS COM A APLICAÇÃO FINANCEIRA DE OUTROS RECURSOS	0,00	0,00	0,00	0,00	0,00
41 - DESPESAS CUSTEADAS COM A CONTRIBUIÇÃO SOCIAL DO SALÁRIO-EDUCAÇÃO	0,00	0,00	0,00	0,00	0,00


PREFEITURA MUNICIPAL DE SENADOR SA  
 Relatório Resumido da Execução Orçamentária  
 Demonstrativo das Receitas e Despesas com Manutenção e Desenvolvimento do Ensino - MDE  
 Orçamentos Fiscal e da Seguridade Social  
 Período: Janeiro a Junho de 2011/Bimestre: Maio e Junho

RPD - ANEXO X (LDB, art. 72)

R\$ 1,00

OUTRAS INFORMAÇÕES PARA CONTROLE					
OUTRAS DESPESAS CUSTEADAS COM RECEITAS ADICIONAIS PARA FINANCIAMENTO DO ENSINO	DOTAÇÃO INICIAL	DOTAÇÃO ATUALIZADA	DESPESAS LIQUIDADAS		
			No Bimestre	Até o Bimestre	%
42 - DESPESAS CUSTEADAS COM A OPERAÇÕES DE CREDITO	0,00	0,00	0,00	0,00	0,00
43 - DESPESAS CUSTEADAS COM OUTRAS RECEITAS PARA FINANCIAMENTO DO I	0,00	0,00	0,00	0,00	0,00
44 - TOTAL DAS OUTRAS DESPESAS CUSTEADAS COM RECEITAS ADICIONAIS PA	0,00	0,00	0,00	0,00	0,00
45 - TOTAL GERAL DAS DESPESAS (29 + 44)	0,00	0,00	0,00	0,00	0,00
RESTOS A PAGAR INSCRITOS COM DISPONIBILIDADE FINANCEIRA DE RECURSOS DE IMPOSTOS VINCULADOS AO ENSINO	SALDO ATÉ O BIMESTRE		CANCELADOS EM 2011 (g)		
46 - RESTOS A PAGAR DE DESPESAS COM FUNDEB	0,00		0,00		
FLUXO FINANCEIRO DOS RECURSOS			VALOR		
			FUNDEB (h)	FUNDEF	
47 - SALDO FINANCEIRO EM 31 DE DEZEMBRO DE (EXERCÍCIO ANTERIOR)			164,24	0,00	
48 - ( + ) INGRESSO DE RECURSOS ATÉ O BIMESTRE			0,00	0,00	
49 - ( - ) PAGAMENTOS EFETUADOS ATÉ O BIMESTRE			322.633,11	0,00	
53 - ( + ) RECEITA DE APLICAÇÃO FINANCEIRA DOS RECURSOS ATÉ O BIMESTRE			0,00	0,00	
51 - ( = ) SALDO FINANCEIRO NO EXERCÍCIO ATUAL				0,00	
52 - SALDO ATUAL DAS CONTAS BANCÁRIAS DE VINCULAÇÃO AO FUNDEB 60% e 40% ((47 + 48) - 49) + 50)				0,00	

  
 Alex Sandro Rodrigues de Oliveira  
 Prefeito Municipal

  
 PUBLICANT ASS. E PLA. CONTABIL S/C LTDA  
 Contabilista - CRC CONTADOR

  
 MARCOS SAMIO SILVA GALBINO  
 RESP. CONTROLE INTERNO

  
 João Paulo Vasconcelos Cordeiro  
 Tesoureiro

**PREFEITURA MUNICIPAL DE SENADOR SA**  
**Relatório Resumido da Execução Orçamentária**  
**Demonstrativo da Receita de Impostos Líquida e das Despesas Próprias com Ações e Serviços Públicos de Saúde**  
**Orçamentos Fiscal e da Seguridade Social**

Período: Janeiro a Junho de 2011/Bimestre: Maio e Junho

PREO - ANEXO XVI (ADCT - art. 77)

RE 1.00

RECEITAS	PREVISÃO INICIAL	PREVISÃO ATUALIZADA	RECEITAS REALIZADAS	
			Até o Semestre	%
RECEITA DE IMPOSTOS LÍQUIDA E TRANSFERÊNCIAS CONSTITUCIONAIS E LEGAIS	7.045.316,00	7.045.316,00	4.134.183,74	58,57
Impostos	301.316,00	301.018,00	14.825,26	4,96
Multas, Juros de Mora e Outros Encargos dos Impostos	2.000,00	2.000,00	0,00	0,00
Dívida Ativa dos Impostos	0,00	0,00	0,00	0,00
Multas, Juros de Mora, Atualização Monetária e Outros Encargos da Dívida Ativa dos	0,00	0,00	0,00	0,00
Recursos de Transferências Constitucionais e Legais	6.742.200,00	6.742.288,00	4.119.228,48	61,06
TRANSFERÊNCIA DE RECURSOS DO SISTEMA ÚNICO DE SAÚDE - SUS (II)	725.270,00	725.270,00	329.369,75	44,48
RECEITAS DE OPERAÇÕES DE CRÉDITO VINCULADAS À SAÚDE (III)	0,00	0,00	0,00	0,00
OUTRAS RECEITAS ORÇAMENTÁRIAS	0,00	0,00	0,00	0,00
(-) DEDUCAÇÃO PARA O FUNDEB	0,00	0,00	622.104,78	0,00
<b>TOTAL</b>	<b>14.815.802,00</b>	<b>14.815.962,00</b>	<b>7.709.585,45</b>	<b>52,44</b>

DESPESAS CORRENTES (Por Grupo de Natureza da Despesa)	DOTAÇÃO INICIAL	DOTAÇÃO ATUALIZADA	DESPESAS LIQUIDADAS	
			Até o Semestre	%
DESPESAS CORRENTES	2.089.700,00	2.472.700,00	796.206,59	31,75
Pessoal e Encargos Sociais	1.262.000,00	1.082.000,00	450.115,79	41,60
Juros e Encargos da Dívida	0,00	0,00	0,00	0,00
Outras Despesas Correntes	827.700,00	1.390.700,00	336.090,79	24,15
DESPESAS DE CAPITAL	275.000,00	321.800,00	5.653,00	2,53
Investimentos	275.000,00	321.800,00	5.653,00	2,53
Inversões Financeiras	0,00	0,00	0,00	0,00
Amortização da Dívida	0,00	0,00	0,00	0,00
<b>TOTAL (IV)</b>	<b>2.364.700,00</b>	<b>2.364.700,00</b>	<b>792.059,59</b>	<b>0,00</b>

DESPESAS PRÓPRIAS COM AÇÕES E SERVIÇOS PÚBLICOS DE SAÚDE	DOTAÇÃO INICIAL	DOTAÇÃO ATUALIZADA	DESPESAS LIQUIDADAS	
			Até o Semestre	%
DESPESAS COM SAÚDE (V) = (IV)	2.364.700,00	2.364.700,00	792.059,59	33,49
(i) DESPESAS COM INATIVOS E PENSIONISTAS	8.000,00	26.500,00	12.040,30	49,20
(ii) DESPESAS CUSTEADAS COM OUTROS RECURSOS DESTINADOS À SAÚDE	0,00	0,00	0,00	0,00
Recursos de Transferências do Sistema Único de Saúde	0,00	0,00	0,00	0,00
Recursos de Operações de Crédito	0,00	0,00	0,00	0,00
Outros Recursos	0,00	0,00	0,00	0,00
(iii) RESTOS A PAGAR INSCRITOS NO EXERCÍCIO SEM DISPONIBILIDADE FINANCEIRA	0,00	0,00	0,00	0,00
<b>TOTAL DAS DESPESAS PRÓPRIAS COM AÇÕES E SERVIÇOS PÚBLICOS DE SAÚDE</b>	<b>2.366.700,00</b>	<b>2.388.200,00</b>	<b>779.019,59</b>	<b>32,91</b>

CONTROLE DE RESTOS A PAGAR VINCULADOS À SAÚDE INSCRITOS EM EXERCÍCIOS ANTERIORES	RESTOS A PAGAR INSCRITOS COM DISPONIBILIDADE FINANCEIRA DE RECURSOS PRÓPRIOS VINCULADOS	
	Inscritos em Exercícios Anteriores	Cancelado em 2011 (f)
RESTOS A PAGAR DE DESPESAS PRÓPRIAS COM AÇÕES E SERVIÇOS PÚBLICOS DE SAÚDE (VI)	0,00	0,00

PARTICIPAÇÃO DAS DESPESAS COM AÇÕES E SERVIÇOS PÚBLICOS DE SAÚDE NA RECEITA DE IMPOSTOS LÍQUIDA E TRANSFERÊNCIAS CONSTITUCIONAIS LEGAIS - LIMITE CONSTITUCIONAL <*> [(VI) - VII] (0,71)	19,01
---	-------

DESPESAS COM SAÚDE (Por Subfunção)	DOTAÇÃO INICIAL	DOTAÇÃO ATUALIZADA	DESPESAS LIQUIDADAS	
			Até o Semestre	%
Outros Serviços de Terceiros - Pessoa Jurídica	5.000,00	5.000,00	2.207,36	44,14
Vencimentos e Vantagens Fixas - Pessoal Civil	917.000,00	737.000,00	1.681.414,21	229,14
Obrigações Patronais	100.000,00	138.000,00	383.424,48	501,72
Dívidas - Civil	6.700,00	6.700,00	26.194,20	390,96
Material de Consumo	299.000,00	596.000,00	352.951,28	80,94

PREFEITURA MUNICIPAL DE SENADOR SA  
 Relatório Resumido da Execução Orçamentária  
 Demonstrativo da Receita de Impostos Líquida e das Despesas Próprias com Ações e Serviços Públicos de Saúde  
 Orçamentos Fiscal e da Seguridade Social  
 Período: Janeiro a Junho de 2011/Bimestre: Maio e Junho

RREO - ANEXO XVI (ADCT art. 77)

RS 1,00

DESPESAS COM SAÚDE (Por Subfunção)	DOTAÇÃO INICIAL	DOTAÇÃO ATUALIZADA	DESPESAS LIQUIDADAS	
			Até o Semestre	%
MEDICAMENTOS	90.000,00	93.000,00	2.607,24	5,21
MATERIAL ODONTOLÓGICO	15.000,00	15.000,00	11.951,70	79,67
MATERIAL HOSPITALAR	23.000,00	20.000,00	5.304,92	28,52
Material de Distribuição Gratuita	10.000,00	10.000,00	3.050,00	30,50
Outros Serviços de Terceiros - Pessoa Física	38.000,00	61.000,00	177.701,16	291,41
Outros Serviços de Terceiros - Pessoa Jurídica	290.000,00	595.000,00	1.689.761,61	304,46
Despesas do Exercícios Anteriores	10.000,00	10.000,00	57.374,53	570,74
Equipamentos e Material Permanente	60.000,00	46.800,00	24.177,10	48,54
<b>TOTAL</b>	<b>1.700.700,00</b>	<b>2.220.500,00</b>	<b>4.427.579,49</b>	<b>188,59</b>

  
 Alex Sandro Rodrigues de Oliveira  
 Prefeito Municipal

  
 PUBLICOCONT ASS. E PLA. CONTABIL S/C LTDA  
 Contabilidade - CRC CONTADOR

  
 MARCOS SAMIO SILVA GALDINO  
 RESP. CONTROLE INTERNO

  
 Joao Paulo Vasconcelos Cordeiro  
 Tesoureiro

PREFEITURA MUNICIPAL DE SENADOR SA  
Relatório Resumido da Execução Orçamentária  
Demonstrativo das Parcerias Público-Privadas  
Orçamentos Fiscal e da Seguridade Social

Período: Janeiro a Junho de 2011/Bimestre: Maio e Junho

RREO - ANEXO XVI (Lei nº 11.075, de 30.12.2004, arts. 22, 25 e 26)


R\$ 1,00

ESPECIFICAÇÃO	SALDO TOTAL EM 31 DE DEZEMBRO DO EXERCÍCIO ANTERIOR (a)	REGISTROS EFETUADOS EM 2011		SALDO TOTAL
		No Bimestre	Até o Bimestre (b)	
TOTAL DE ATIVOS	0,00	0,00	0,00	0,00
Direitos Futuros	0,00	0,00	0,00	0,00
Ativos Contabilizados na SPE	0,00	0,00	0,00	0,00
Contrapartida parameter Provisões de PPP	0,00	0,00	0,00	0,00
TOTAL DE PASSIVOS (I)	0,00	0,00	0,00	0,00
Obrigações Não Relacionadas a Serviços	0,00	0,00	0,00	0,00
Contrapartida para Ativos da SPE	0,00	0,00	0,00	0,00
Provisões de PPP	0,00	0,00	0,00	0,00
GARANTIAS DE PPP (II)	0,00	0,00	0,00	0,00
SALDO LIQUIDO DE PASSIVOS DE PPP (III) = (I - II)	0,00	0,00	0,00	0,00
PASSIVOS CONTINGENTES	0,00	0,00	0,00	0,00
Contraprestações Futuras	0,00	0,00	0,00	0,00
Riscos Não Provisonados	0,00	0,00	0,00	0,00
Outros Passivos Contingentes	0,00	0,00	0,00	0,00
ATIVOS CONTINGENTES	0,00	0,00	0,00	0,00
Serviços Futuros	0,00	0,00	0,00	0,00
Outros Ativos Contingentes	0,00	0,00	0,00	0,00

DESPESAS DE PPP	EXERCÍCIO ANTERIOR	EXERCÍCIO CORRENTE (EC)	<EC+1>	<EC+2>	<EC+3>	<EC+4>	<EC+5>	<EC+6>	<EC+7>	<EC+8>	<EC+9>
Do Ente Federado	0,00	0,00	0,00	0,00	0,00	0,00	0,00	0,00	0,00	0,00	0,00
Das Entidades Não-Dependentes	0,00	0,00	0,00	0,00	0,00	0,00	0,00	0,00	0,00	0,00	0,00
TOTAL DAS DESPESAS	0,00	0,00	0,00	0,00	0,00	0,00	0,00	0,00	0,00	0,00	0,00
RECEITA CORRENTE LIQUIDA (RCL)	0,00	0,00	0,00	0,00	0,00	0,00	0,00	0,00	0,00	0,00	0,00
TOTAL DAS DESPESAS / RCL (%)	0,00	0,00	0,00	0,00	0,00	0,00	0,00	0,00	0,00	0,00	0,00

Nota:

  
Alex Sandro Rodrigues da Oliveira  
Prefeito Municipal

  
PUBLICONT ASS E PLA CONTABIL S/C LTDA  
Contabilista - CRC CONTADOR

  
MARCOS SÂMIO SILVA GALVÃO  
RESP. CONTROLE INTERNO

  
João Paulo Vasconcelos Cordeiro  
Tesoreroiro