


Estado do Ceará  
PREFEITURA MUNICIPAL DE SENADOR SA  
EDITAL DE PUBLICAÇÃO Nº 2011.05.30-1

O Prefeito Municipal do Município de Senador Sá - Estado do Ceará, Cidadão Alex Sandro Rodrigues de Oliveira, em pleno exercício do cargo e no uso competente de suas atribuições, notadamente as conferidas pelo Art. 28, Inciso X, da Constituição do Estado do Ceará, **RESOLVE** publicar mediante afixação no Mural da Prefeitura Municipal de Senador Sá, local de amplo acesso do público em geral no âmbito do Município de Senador Sá/CE, e na internet através do site www.publicont.com.br, o **RELATÓRIO RESUMIDO DA EXECUÇÃO ORÇAMENTÁRIA - RREO**, atinente ao **2º BIMESTRE** do exercício financeiro de **2011**.

PUBLIQUE-SE, DIVULGUE-SE, CUMPRA-SE.

Paço do Poder Executivo Municipal de Senador Sá - Estado do Ceará.  
Em, 30 de Maio de 2011.


  
Alex Sandro Rodrigues de Oliveira  
Prefeito Municipal


**PREFEITURA MUNICIPAL DE SENADOR SA**  
**Relatório Resumido de Execução Orçamentária**  
**Demonstrativo Simplificado do Relatório Resumido da Execução Orçamentária**  
**Orçamento Fiscal e da Seguridade Social**  
 Período: Janeiro a Abril de 2011/Bimestre: Março e Abril

R\$ 1,00

|  | Valor Apurado Até o Bimestre | Saldo Não Realizado |
|--|------------------------------|---------------------|
| <b>RECEITAS DE OPERAÇÕES DE CRÉDITO E DESPESAS DE CAPITAL</b>  |                              |                     |
| Receitas de Operações de Crédito                               | 0,00                         | 0,00                |
| Despesa de Capital Líquida                                     | 162.710,51                   | 2.588.758,44        |
| <b>RECEITA DE ALIENAÇÃO DE ATIVOS E APLICAÇÃO DOS RECURSOS</b> |                              |                     |
| Receita de Capital Resultante da Alienação de Ativos           | 0,00                         | 50.000,00           |
| Aplicação dos Recursos da Alienação de Ativos                  | 0,00                         | 0,00                |

  
 Alex Sandro Rodrigues de Oliveira  
 Prefeito Municipal

  
 Contabilista - CRC CONTADOR

  
 CONTROLADOR

  
 João Paulo Vasconcelos Cordeiro  
 Tesoureiro

PREFEITURA MUNICIPAL DE SENADOR SA  
Relatório Resumido de Execução Orçamentária  
**Demonstrativo Simplificado do Relatório Resumido da Execução Orçamentária**  
Orçamento Fiscal e da Seguridade Social  
Período: Janeiro a Abril de 2011/Bimestre: Março e Abril

R\$ 1,00

RREO - Anexo XVIII (LRF, Art. 52, inciso I, alíneas "a" e "b" do inciso II e §1º)

| BALANÇO ORÇAMENTÁRIO                                    | No Bimestre                   |                                      | Até o Bimestre            |                |
|---|-------------------------------|--------------------------------------|---------------------------|----------------|
| <b>RECEITAS</b>   |                               |                                      |                           |                |
| PREVISÃO INICIAL  |                               | 14.893.508,00                        |                           | 14.893.508,00  |
| PREVISÃO ATUALIZADA                                     |                               | 14.893.508,00                        |                           | 14.893.508,00  |
| RECEITAS REALIZADAS                                     |                               | 2.032.049,44                         |                           | 4.097.795,25   |
| DÉFICIT ORÇAMENTÁRIO                                    |                               | 0,00                                 |                           | 0,00           |
| SALDOS DE EXERCÍCIOS ANTERIORES                         |                               | 0,00                                 |                           | 0,00           |
| <b>DESPESAS</b>   |                               |                                      |                           |                |
| DOTAÇÃO INICIAL   |                               | 14.893.508,00                        |                           | 14.893.508,00  |
| CRÉDITOS ADICIONAIS                                     |                               | 0,00                                 |                           | 0,00           |
| DOTAÇÃO ATUALIZADA                                      |                               | 14.893.508,00                        |                           | 14.893.508,00  |
| DESPESA EMPENHADA                                       |                               | 3.185.838,97                         |                           | 9.084.324,60   |
| DESPESA LIQUIDADADA                                     |                               | 1.922.741,40                         |                           | 4.380.913,74   |
| SUPERÁVIT ORÇAMENTÁRIO                                  |                               | 1.183.915,50                         |                           | 1.183.915,50   |
| <b>DESPESA POR FUNÇÃO/SUBFUNÇÃO</b>                     |                               |                                      |                           |                |
|   |                               | No Bimestre                          |                           | Até o Bimestre |
| DESPESAS EMPENHADAS                                     |                               | 3.185.838,97                         |                           | 9.084.324,60   |
| DESPESAS LIQUIDADAS                                     |                               | 1.922.741,40                         |                           | 3.196.998,24   |
| <b>RECEITA CORRENTE LÍQUIDA - RCL</b>                   |                               |                                      |                           | Até o Bimestre |
| RECEITA CORRENTE LÍQUIDA                                |                               |                                      |                           | 11.361.100,96  |
| <b>RECEITAS E DESPESAS DOS REGIMES DE PREVIDÊNCIA</b>   |                               |                                      |                           |                |
|   |                               | No Bimestre                          |                           | Até o Bimestre |
| <b>Regime Geral de Previdência Social</b>               |                               |                                      |                           |                |
| RECEITAS PREVIDENCIÁRIAS REALIZADAS GERAL               |                               | 0,00                                 |                           | 0,00           |
| DESPESAS PREVIDENCIÁRIAS LIQUIDADAS GERAL               |                               | 0,00                                 |                           | 0,00           |
| RESULTADO PREVIDENCIÁRIO GERAL                          |                               | 0,00                                 |                           | 0,00           |
| <b>Regime Próprio de Previdência dos Servidores</b>     |                               |                                      |                           |                |
| RECEITAS PREVIDENCIÁRIAS REALIZADAS RPPS                |                               | 0,00                                 |                           | 0,00           |
| DESPESAS PREVIDENCIÁRIAS LIQUIDADAS RPPS                |                               | 0,00                                 |                           | 0,00           |
| RESULTADO PREVIDENCIÁRIO RPPS                           |                               | 0,00                                 |                           | 0,00           |
| <b>RESULTADOS NOMINAL E PRIMÁRIO</b>                    | Meta Fixada no AMF da LDO (a) | Resultado Apurado Até o Bimestre (b) | % em Relação à Meta (b/a) |                |
| RESULTADO NOMINAL                                       | 0,00                          | -1.231.714,02                        |                           | 0,00           |
| RESULTADO PRIMÁRIO                                      | 0,00                          | 1.115.564,01                         |                           | 0,00           |
| <b>RESTOS A PAGAR POR PODER E MINISTÉRIO PÚBLICO</b>    | Inscrição                     | Cancelamento Até o Bimestre          | Pagamento Até o Bimestre  | Saldo a Pagar  |
| <b>RESTOS A PAGAR PROCESSADOS</b>                       |                               |                                      |                           |                |
| Poder Executivo   | 821.157,02                    | 0,00                                 | 629.418,68                | 191.738,34     |
| Poder Legislativo                                       | 0,00                          | 0,00                                 | 0,00                      | 0,00           |
| <b>RESTOS A PAGAR NÃO PROCESSADOS</b>                   |                               |                                      |                           |                |
| Poder Executivo   | 1.451.051,45                  | 0,00                                 | 96.169,84                 | 1.354.881,61   |
| Poder Legislativo                                       | 0,00                          | 0,00                                 | 0,00                      | 0,00           |
| <b>TOTAL</b>  | 2.272.208,47                  | 0,00                                 | 725.588,52                | 1.546.619,95   |
| <b>DESPESAS COM AÇÕES TÍPICAS DE MDE</b>                | Valor Apurado Até o Bimestre  | Limites Constitucionais Anuais       |                           |                |
|   |                               | % Mínimo a Aplicar no Exercício      | % Aplicado Até o Bimestre |                |
| Mínimo Anual de <18% / 25%> das Receitas de Impostos em | 717.084,56                    | 25,00                                |                           | 26,44          |
| Mínimo Anual de 60% do FUNDEB na Remuneração do         | 805.718,21                    | 60,00                                |                           | 65,46          |

**PREFEITURA MUNICIPAL DE SENADOR SA**  
**Relatório Resumido da Execução Orçamentária**  
**Demonstrativo das Parcerias Público-Privadas**  
**Orçamentos Fiscal e da Seguridade Social**  
**Período: Janeiro a Abril de 2011/Bimestre: Março e Abril**


R\$ 1,00


PREO - ANEXO XVII (Lei nº 11.079, de 30.12.2004, arts. 22, 25 e 28)


| ESPECIFICAÇÃO  | SALDO TOTAL EM 31 DE DEZEMBRO DO EXERCÍCIO ANTERIOR (a) | REGISTROS EFETUADOS EM 2011 |                    | SALDO TOTAL |
|--|---|-----------------------------|--------------------|-------------|
|  |   | No Bimestre                 | Até o Bimestre (b) |             |
| <b>TOTAL DE ATIVOS</b>                                   | 0,00  | 0,00                        | 0,00               | 0,00        |
| Direitos Futuros   | 0,00  | 0,00                        | 0,00               | 0,00        |
| Ativos Contabilizados na SPE                             | 0,00  | 0,00                        | 0,00               | 0,00        |
| Contrapartida parameter Provisões de PPP                 | 0,00  | 0,00                        | 0,00               | 0,00        |
| <b>TOTAL DE PASSIVOS (I)</b>                             | 0,00  | 0,00                        | 0,00               | 0,00        |
| Obrigações Não Relacionadas a Serviços                   | 0,00  | 0,00                        | 0,00               | 0,00        |
| Contrapartida para Ativos da SPE                         | 0,00  | 0,00                        | 0,00               | 0,00        |
| Provisões de PPP   | 0,00  | 0,00                        | 0,00               | 0,00        |
| <b>GARANTIAS DE PPP (II)</b>                             | 0,00  | 0,00                        | 0,00               | 0,00        |
| <b>SALDO LÍQUIDO DE PASSIVOS DE PPP (III) = (I - II)</b> | 0,00  | 0,00                        | 0,00               | 0,00        |
| <b>PASSIVOS CONTINGENTES</b>                             | 0,00  | 0,00                        | 0,00               | 0,00        |
| Contraprestações Futuras                                 | 0,00  | 0,00                        | 0,00               | 0,00        |
| Riscos Não Provisionados                                 | 0,00  | 0,00                        | 0,00               | 0,00        |
| Outros Passivos Contingentes                             | 0,00  | 0,00                        | 0,00               | 0,00        |
| <b>ATIVOS CONTINGENTES</b>                               | 0,00  | 0,00                        | 0,00               | 0,00        |
| Serviços Futuros   | 0,00  | 0,00                        | 0,00               | 0,00        |
| Outros Ativos Contingentes                               | 0,00  | 0,00                        | 0,00               | 0,00        |


| DESPESAS DE PPP                     | EXERCÍCIO ANTERIOR | EXERCÍCIO CORRENTE (EC) | <EC+1> | <EC+2> | <EC+3> | <EC+4> | <EC+5> | <EC+6> | <EC+7> | <EC+8> | <EC+9> |
|-------------------------------------|--------------------|-------------------------|--------|--------|--------|--------|--------|--------|--------|--------|--------|
| Do Ente Federado                    | 0,00               | 0,00                    | 0,00   | 0,00   | 0,00   | 0,00   | 0,00   | 0,00   | 0,00   | 0,00   | 0,00   |
| Das Estatais Não-Dependentes        | 0,00               | 0,00                    | 0,00   | 0,00   | 0,00   | 0,00   | 0,00   | 0,00   | 0,00   | 0,00   | 0,00   |
| <b>TOTAL DAS DESPESAS</b>           | 0,00               | 0,00                    | 0,00   | 0,00   | 0,00   | 0,00   | 0,00   | 0,00   | 0,00   | 0,00   | 0,00   |
| RECEITA CORRENTE LÍQUIDA (RCL)      | 0,00               | 0,00                    | 0,00   | 0,00   | 0,00   | 0,00   | 0,00   | 0,00   | 0,00   | 0,00   | 0,00   |
| <b>TOTAL DAS DESPESAS / RCL (%)</b> | 0,00               | 0,00                    | 0,00   | 0,00   | 0,00   | 0,00   | 0,00   | 0,00   | 0,00   | 0,00   | 0,00   |

Nota:

  
 Alex Sandro Rodrigues de Oliveira  
 Prefeito Municipal

  
 CONTROLADOR

  
 Contabilista CRC CONTADOR

  
 João Paulo Vasconcelos Cordeiro  
 Tesoureiro

| RECEITAS DE CAPITAL - ALIENAÇÃO DE ATIVOS (I)      | 50.000,00                 | 0,00                               | 50.000,00  |  |
|--|---------------------------|------------------------------------|--|--|
| ALIENACAO DE BENS MOVEIS                           |                           |                                    |  |  |
| DESPESAS   | DOTAÇÃO ATUALIZADA<br>(d) | DESPESAS EXECUTADAS Até o Bimestre |  | SALDO NÃO EXECUTADO<br>(g) = (d - (e + f)) |
|  |                           | LIQUIDADAS<br>(e)                  | INSCRITAS EM RESTOS A PAGAR NÃO PROCESSADOS<br>(f) |  |
| APLICAÇÃO DOS RECURSOS DA ALIENAÇÃO DE ATIVOS (II) |                           |                                    |  |  |
| DESPESA DE CAPITAL                                 |                           |                                    |  |  |
| Investimentos                                      | 3.075.156,00              | 0,00                               | 0,00   | 3.075.156,00                               |
| Inversões Financeiras                              | 10.000,00                 | 0,00                               | 0,00   | 10.000,00                                  |
| Amortização da Dívida                              | 186.000,00                | 0,00                               | 0,00   | 186.000,00                                 |
| DESPESAS CORRENTES DOS REGIMES DE PREVIDÊNCIA      |                           |                                    |  |  |
| Regime Geral da Previdência Social                 | 0,00                      | 0,00                               | 0,00   | 0,00                                       |
| Regime Próprio de Previdência dos Servidores       | 0,00                      | 0,00                               | 0,00   | 0,00                                       |
| <b>SALDO FINANCEIRO A APLICAR</b>                  | 2010<br>(h)               | 2011<br>(i) = (Ib - (IIe + II f))  |  | SALDO ATUAL<br>(j) = (IIIh + IIIi)         |
| VALOR (III)  | 0,00                      | 0,00                               |  | 0,00                                       |


Fonte:



Alex Sandro Rodrigues de Oliveira  
Prefeito Municipal



CONTROLADOR



Contabilista - CRC CONTADOR

João Paulo Vasconcelos Cordeiro  
Tesorero

**PREFEITURA MUNICIPAL DE SENADOR SA**  
**Relatório Resumido da Execução Orçamentária**  
**Demonstrativo da Projeção do Regime Próprio de Previdência dos Servidores**  
**Orçamentos da Seguridade Social**  
 Período: Janeiro a Abril de 2011/Bimestre: Março e Abril

RREO - ANEXO XIII (LRF - art. 53, § 1º, inciso II)

RS 1,00


| EXERCÍCIO | RECEITAS<br>PREVIDENCIÁRIAS<br>(a) | DESPESAS<br>PREVIDENCIÁRIAS<br>(a) | RESULTADO<br>PREVIDENCIÁRIO<br>(c) = (a - b) | SALDO FINANCEIRO DO EXERCÍCIO<br>(d) = ("d" exercício anterior) + (c) |
|-----------|------------------------------------|------------------------------------|--|---|
|           | 0,00                               | 0,00                               | 0,00   | 0,00  |



Alex Sandro Rodrigues de Oliveira  
Prefeito Municipal



Contabilista - CRC CONTADOR



CONTROLADOR



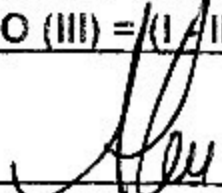
João Paulo Vasconcelos Cordeiro  
Tesoureiro

**PREFEITURA MUNICIPAL DE SENADOR SA**  
**Relatório Resumido de Execução Orçamentária**  
**Demonstrativo das Receitas de Operações de Crédito e Despesas de Capital**  
**Orçamento Fiscal e da Seguridade Social**  
**Período: Janeiro a Abril de 2011/Bimestre: Março e Abril**

RREO - Anexo XI (LRF, Art. 52, inciso I, alíneas "a" e "b" do inciso II e §1º)


R\$ 1,0

| RECEITAS   | PREVISÃO ATUALIZADA<br>(a) | RECEITAS REALIZADAS<br>Até o Bimestre<br>(b) |  | SALDO NÃO REALIZADO<br>(c) = (a - b)       |
|--|----------------------------|--|--|--|
| RECEITAS DE OPERAÇÕES DE CRÉDITO (I)                             | 0,00                       | 0,00   |  | 0,00                                       |
| DESPESAS   | DOTAÇÃO ATUALIZADA<br>(d)  | DESPESAS EXECUTADAS<br>Até o Bimestre        |  | SALDO NÃO EXECUTADO<br>(g) = (d - (e + f)) |
|  |                            | LIQUIDADAS<br>(e)                            | INSCRITAS EM RESTOS A PAGAR NÃO PROCESSADOS<br>(f) |  |
| DESPESAS DE CAPITAL  | 3.271.156,00               | 162.710,51                                   | 519.687,05   | 2.588.758,44                               |
| DESPESAS DE CAPITAL LÍQUIDA (II)                                 | 3.271.156,00               | 162.710,51                                   | 519.687,05   | 2.588.758,44                               |
| <b>RESULTADO PARA APURAÇÃO DA REGRA DE OURO (III) = (I - II)</b> | <b>-3.271.156,00</b>       |  | <b>-682.397,56</b>                                 | <b>-2.588.758,44</b>                       |

  
 Alex Sandro Rodrigues de Oliveira  
 Prefeito Municipal

  
 Contabilista - CRC CONTADOR

  
 CONTROLADOR


  
 João Paulo Vasconcelos Cordeiro  
 Tesoureiro

PREFEITURA MUNICIPAL DE SENADOR SA  
Relatório Resumido da Execução Orçamentária  
Demonstrativo das Receitas e Despesas com Manutenção e Desenvolvimento do Ensino - MDE  
Orçamentos Fiscal e da Seguridade Social  
Período: Janeiro a Abril de 2011/Bimestre: Março e Abril


RREO - ANEXO X (LDB art. 72)

R\$ 1,00

| OUTRAS INFORMAÇÕES PARA CONTROLE   |                      |                    |                        |                |      |
|--|----------------------|--------------------|------------------------|----------------|------|
| OUTRAS DESPESAS CUSTEADAS COM RECEITAS ADICIONAIS PARA FINANCIAMENTO DO ENSINO                       | DOTAÇÃO INICIAL      | DOTAÇÃO ATUALIZADA | DESPESAS LIQUIDADAS    |                |      |
|  |                      |                    | No Bimestre            | Até o Bimestre | %    |
| 42 - DESPESAS CUSTEADAS COM A OPERAÇÕES DE CRÉDITO   | 0,00                 | 0,00               | 0,00                   | 0,00           | 0,00 |
| 43 - DESPESAS CUSTEADAS COM OUTRAS RECEITAS PARA FINANCIAMENTO DO I                                  | 0,00                 | 0,00               | 0,00                   | 0,00           | 0,00 |
| 44 - TOTAL DAS OUTRAS DESPESAS CUSTEADAS COM RECEITAS ADICIONAIS PAI                                 | 0,00                 | 0,00               | 0,00                   | 0,00           | 0,00 |
| 45 - TOTAL GERAL DAS DESPESAS (29 + 44)  | 0,00                 | 0,00               | 0,00                   | 0,00           | 0,00 |
| RESTOS A PAGAR INSCRITOS COM DISPONIBILIDADE FINANCEIRA DE RECURSOS DE IMPOSTOS VINCULADOS AO ENSINO | SALDO ATÉ O BIMESTRE |                    | CANCELADOS EM 2011 (g) |                |      |
| 46 - RESTOS A PAGAR DE DESPESAS COM FUNDEB   | 0,00                 |                    | 0,00                   |                |      |
| FLUXO FINANCEIRO DOS RECURSOS  |                      |                    | VALOR                  |                |      |
|  |                      |                    | FUNDEB (h)             | FUNDEF         |      |
| 47 - SALDO FINANCEIRO EM 31 DE DEZEMBRO DE [EXERCICIO_ANTERIOR]                                      |                      |                    | 164,24                 | 0,00           |      |
| 48 - (+) INGRESSO DE RECURSOS ATÉ O BIMESTRE   |                      |                    | 0,00                   | 0,00           |      |
| 49 - (-) PAGAMENTOS EFETUADOS ATÉ O BIMESTRE   |                      |                    | 206.032,57             | 0,00           |      |
| 50 - (+) RECEITA DE APLICAÇÃO FINANCEIRA DOS RECURSOS ATÉ O BIMESTRE                                 |                      |                    | 0,00                   | 0,00           |      |
| 51 - (=) SALDO FINANCEIRO NO EXERCÍCIO ATUAL   |                      |                    | -206.032,57            | 0,00           |      |
| 52 - SALDO ATUAL DAS CONTAS BANCÁRIAS DE VINCULAÇÃO AO FUNDEB 60% e 40% (((47 + 48) - 49) + 50)      |                      |                    | -205.868,33            | 0,00           |      |

  
Alex Sandro Rodrigues de Oliveira  
Prefeito Municipal

  
Contabilista - CRC CONTADOR

  
CONTROLADOR

  
João Paulo Vasconcelos Cordeiro  
Tesoreroiro



PREFEITURA MUNICIPAL DE SENADOR SA  
Relatório Resumido da Execução Orçamentária  
Demonstrativo das Receitas e Despesas com Manutenção e Desenvolvimento do Ensino - MDE  
Orçamentos Fiscal e da Seguridade Social  
Período: Janeiro a Abril de 2011/Bimestre: Março e Abril

RREO - ANEXO X (LDB art. 72)

R\$ 1,00

| DESPESAS DO FUNDEB                             | DOTAÇÃO INICIAL | DOTAÇÃO ATUALIZADA | DESPESAS LIQUIDADAS |                |       |
|--|-----------------|--------------------|---------------------|----------------|-------|
|  |                 |                    | No Bimestre         | Até o Bimestre | %     |
| 13 - PAGAMENTO DOS PROFISSIONAIS DO MAGISTÉRIO | 3.572.912,00    | 4.372.912,00       | 447.580,78          | 805.718,21     | 18,42 |
| 13.1 - Com Educação Infantil                   | 421.360,00      | 841.360,00         | 0,00                | 0,00           | 0,00  |
| 13.2 - Com Ensino Fundamental                  | 3.151.552,00    | 3.531.552,00       | 447.580,78          | 805.718,21     | 22,81 |
| 14 - OUTRAS DESPESAS                           | 3.572.912,00    | 4.372.912,00       | 122.818,40          | 224.737,01     | 2,56  |
| 14.1 - Com Educação Infantil                   | 421.360,00      | 841.360,00         | 0,00                | 0,00           | 0,00  |
| 14.2 - Com Ensino Fundamental                  | 3.151.552,00    | 3.531.552,00       | 122.818,40          | 224.737,01     | 6,36  |
| 15 - TOTAL DAS DESPESAS DO FUNDEB (13 + 14)    | 7.145.824,00    | 8.745.824,00       | 570.399,18          | 1.030.455,22   | 11,78 |

| DEDUÇÕES PARA FINS DE LIMITE DO FUNDEB PARA PAGAMENTO DOS PROFISSIONAIS DO MAGISTÉRIO                                 | VALOR |
|---|-------|
| 16 - RESTOS A PAGAR INSCRITOS NO EXERCÍCIO SEM DISPONIBILIDADE FINANCEIRA DE RECURSOS DO FUNDEB                       | 0,00  |
| 17 - DESPESAS CUSTEADAS COM O SUPERÁVIT FINANCEIRO DO EXERCÍCIO ANTERIOR DO FUNDEB                                    | 0,00  |
| 18 - TOTAL DAS DEDUÇÕES CONSIDERADAS PARA FINS DE LIMITE DO FUNDEB (16 + 17)  | 0,00  |
| 19 - MÍNIMO DE 60% NA REMUNERAÇÃO DO MAGISTÉRIO COM EDUCAÇÃO INFANTIL E ENSINO FUNDAMENTAL ((13 - 18) / (11) x 100) % | 0,00  |

| CONTROLE DA UTILIZAÇÃO DE RECURSOS NO EXERCÍCIO SUBSEQUENTE                        | VALOR |
|--|-------|
| 20 - RECURSOS RECEBIDOS DO FUNDEB EM [EXERCÍCIO ANTERIOR] QUE NÃO FORAM UTILIZADOS | 0,00  |
| 21 - DESPESAS CUSTEADAS COM O SALDO DO ITEM 20 ATÉ O 1º TRIMESTRE DE [EXERCÍCIO]   | 0,00  |

**MANUTENÇÃO E DESENVOLVIMENTO DO ENSINO - DESPESAS CUSTEADAS COM A RECEITA RESULTANTE DE IMPOSTOS E RECURSOS DO FUNDEB**

| RECEITAS COM AÇÕES TÍPICAS DE MDE                          | PREVISÃO INICIAL | PREVISÃO ATUALIZADA | RECEITAS REALIZADAS |                |       |
|--|------------------|---------------------|---------------------|----------------|-------|
|  |                  |                     | No Bimestre         | Até o Bimestre | %     |
| 22 - IMPOSTOS E TRANSFERÊNCIAS DESTINADAS À MDE (25% de 3) | 1.683.074,50     | 1.683.074,50        | 323.593,66          | 677.837,52     | 40,27 |

| DESPESAS COM AÇÕES TÍPICAS DE MDE  | DOTAÇÃO INICIAL | DOTAÇÃO ATUALIZADA | DESPESAS LIQUIDADAS |                |       |
|--|-----------------|--------------------|---------------------|----------------|-------|
|  |                 |                    | No Bimestre         | Até o Bimestre | %     |
| 23 - EDUCAÇÃO INFANTIL   | 421.360,00      | 841.360,00         | 115.796,99          | 115.906,99     | 13,77 |
| 24 - ENSINO FUNDAMENTAL  | 3.151.552,00    | 3.531.552,00       | 765.398,10          | 1.292.283,46   | 36,59 |
| 25 - ENSINO MÉDIO  | 30.000,00       | 30.000,00          | 0,00                | 0,00           | 0,00  |
| 26 - ENSINO SUPERIOR   | 0,00            | 0,00               | 0,00                | 0,00           | 0,00  |
| 27 - ENSINO PROFISSIONAL NÃO INTEGRADO AO ENSINO REGULAR                       | 0,00            | 0,00               | 0,00                | 0,00           | 0,00  |
| 28 - OUTRAS  | 907.200,00      | 1.037.700,00       | 64.347,46           | 110.281,80     | 10,62 |
| 29 - TOTAL DAS DESPESAS COM AÇÕES TÍPICAS DE MDE (23 + 24 + 25 + 26 + 27 + 28) | 4.510.112,00    | 5.440.612,00       | 945.542,55          | 1.518.472,25   | 27,91 |

| DEDUÇÕES CONSIDERADAS PARA FINS DE LIMITE CONSTITUCIONAL   | VALOR      |
|--|------------|
| 30 - RESULTADO LÍQUIDO DAS TRANSFERÊNCIAS DO FUNDEB = (12)   | 921.387,69 |
| 31 - DESPESAS CUSTEADAS COM A COMPLEMENTAÇÃO DO FUNDEB NO EXERCÍCIO  | 0,00       |
| 32 - RECEITA DE APLICAÇÃO FINANCEIRA DOS RECURSOS DO FUNDEB ATÉ O BIMESTRE = (50 h)                                      | 0,00       |
| 33 - DESPESAS CUSTEADAS COM O SUPERÁVIT FINANCEIRO, DO EXERCÍCIO ANTERIOR, DO FUNDEB                                     | 0,00       |
| 34 - DESPESAS CUSTEADAS COM O SUPERÁVIT FINANCEIRO, DO EXERCÍCIO ANTERIOR, DE OUTROS RECURSOS DE IMPOSTOS                | 0,00       |
| 35 - RESTOS A PAGAR INSCRITOS NO EXERCÍCIO ANTERIOR SEM DISPONIBILIDADE FINANCEIRA DE RECURSOS DE IMPOSTOS VINCULADOS AC | 0,00       |
| 36 - CANCELAMENTO, NO EXERCÍCIO, DE RESTOS A PAGAR INSCRITOS COM DISPONIBILIDADE FINANCEIRA DE RECURSOS DE IMPOSTOS VINC | 0,00       |
| 37 - TOTAL DAS DEDUÇÕES CONSIDERADAS PARA FINS DE LIMITE CONSTITUCIONAL (30 + 31 + 32 + 33 + 34 + 35 + 36)               | 801.387,69 |
| 38 - TOTAL DAS DESPESAS PARA FINS DE LIMITE (29 - 37)  | 717.084,56 |
| 39 - MÍNIMO DE 25% DAS RECEITAS RESULTANTE DE IMPOSTOS EM MDE ((38 / 3) * 100)   | 26,44      |


**OUTRAS INFORMAÇÕES PARA CONTROLE**

| OUTRAS DESPESAS CUSTEADAS COM RECEITAS ADICIONAIS PARA FINANCIAMENTO DO ENSINO | DOTAÇÃO INICIAL | DOTAÇÃO ATUALIZADA | DESPESAS LIQUIDADAS |                |      |
|--|-----------------|--------------------|---------------------|----------------|------|
|  |                 |                    | No Bimestre         | Até o Bimestre | %    |
| 40 - DESPESAS CUSTEADAS COM A APLICAÇÃO FINANCEIRA DE OUTROS RECURSOS          | 0,00            | 0,00               | 0,00                | 0,00           | 0,00 |
| 41 - DESPESAS CUSTEADAS COM A CONTRIBUIÇÃO SOCIAL DO SALÁRIO-EDUCAÇÃO          | 0,00            | 0,00               | 0,00                | 0,00           | 0,00 |


PREFEITURA MUNICIPAL DE SENADOR SA  
Relatório Resumido da Execução Orçamentária  
Demonstrativo das Receitas e Despesas com Manutenção e Desenvolvimento do Ensino - MDE  
Orçamentos Fiscal e da Seguridade Social  
Período: Janeiro a Abril de 2011/Bimestre: Março e Abril

RREO - ANEXO X (LDB art. 72)

R\$ 1,00



Alex Sandro Rodrigues de Oliveira  
Prefeito Municipal



Contabilista - CRC CONTADOR



CONTROLADOR



João Paulo Vasconcelos Cordeiro  
Tesoureiro

PREFEITURA MUNICIPAL DE SENADOR SA  
Relatório Resumido da Execução Orçamentária  
**Demonstrativo das Receitas e Despesas com Manutenção e Desenvolvimento do Ensino - MDE**  
Orçamentos Fiscal e da Seguridade Social  
Período: Janeiro a Abril de 2011/Bimestre: Março e Abril


RREO - ANEXO X (LDB, art. 72)

R\$ 1,00

| <b>RECEITAS DO ENSINO</b>   |                  |                     |                     |                |        |
|---|------------------|---------------------|---------------------|----------------|--------|
| RECEITA RESULTANTE DE IMPOSTOS (caput do art. 212 da Constituição)                    | PREVISÃO INICIAL | PREVISÃO ATUALIZADA | RECEITAS REALIZADAS |                |        |
|   |                  |                     | No Bimestre         | Até o Bimestre | %      |
| <b>1 - RECEITAS DE IMPOSTOS</b>   | 299.018,00       | 299.018,00          | 3.662,16            | 7.358,46       | 2,46   |
| Imposto sobre a Propriedade Predial e Territorial Urbana                              | 5.000,00         | 5.000,00            | 0,00                | 225,00         | 4,50   |
| Imposto de Renda Retido nas Fontes Sobre Rendimentos do Trabalho                      | 148.018,00       | 148.018,00          | 1.696,83            | 3.171,05       | 2,14   |
| Imposto sobre Serviços de Qualquer Natureza   | 146.000,00       | 146.000,00          | 1.965,33            | 3.962,41       | 2,71   |
| <b>2 - RECEITAS DE TRANSFERÊNCIAS CONSTITUCIONAIS LEGAIS</b>                          | 6.433.280,00     | 6.433.280,00        | 1.290.712,49        | 2.703.991,63   | 42,03  |
| Cota-Parte do Fundo de Participação dos Municípios                                    | 5.183.000,00     | 5.183.000,00        | 853.903,04          | 1.938.457,51   | 37,40  |
| Cota-Parte do Imposto Sobre a Propriedade Territorial Rural                           | 1.360,00         | 1.360,00            | 0,00                | 0,00           | 0,00   |
| Transferência Financeira do ICMS - Desoneração - L.C. Nº 87/96                        | 8.000,00         | 8.000,00            | 2.013,18            | 4.025,36       | 50,32  |
| Cota-Parte do ICMS  | 1.223.320,00     | 1.223.320,00        | 426.886,83          | 737.292,23     | 60,26  |
| Cota-Parte do IPVA  | 17.600,00        | 17.600,00           | 7.909,44            | 24.215,53      | 137,58 |
| <b>3 - TOTAL DAS RECEITAS DE IMPOSTOS (1 + 2)</b>                                     | 6.732.298,00     | 6.732.298,00        | 1.294.374,65        | 2.711.350,09   | 0,00   |
| <b>RECEITAS ADICIONAIS PARA FINANCIAMENTO DO ENSINO</b>                               |                  |                     |                     |                |        |
| RECEITAS ADICIONAIS PARA FINANCIAMENTO DO ENSINO                                      | PREVISÃO INICIAL | PREVISÃO ATUALIZADA | RECEITAS REALIZADAS |                |        |
|   |                  |                     | No Bimestre         | Até o Bimestre | %      |
| <b>4 - RECEITAS DA APLICAÇÃO FINANCEIRA DE OUTROS RECURSOS VINCULADOS /</b>           | 0,00             | 0,00                | 0,00                | 0,00           | 0,00   |
| <b>5 - RECEITA DE TRANSFERÊNCIAS DO FNDE</b>  | 254.000,00       | 254.000,00          | 54.528,80           | 81.525,34      | 32,09  |
| Transferências do Salário-Educação  | 106.000,00       | 106.000,00          | 20.722,48           | 47.719,02      | 45,01  |
| Transferências Diretas do FNDE referentes ao Programa Nacional de Alimentação Escolar | 108.000,00       | 108.000,00          | 27.600,00           | 27.600,00      | 25,55  |
| Transferências Diretas do FNDE referentes ao Programa Nacional de Apoio ao Transporte | 40.000,00        | 40.000,00           | 6.206,32            | 6.206,32       | 15,51  |
| <b>6 - RECEITA DE TRANSFERÊNCIA DE CONVÊNIOS</b>                                      | 0,00             | 0,00                | 0,00                | 0,00           | 0,00   |
| <b>7 - RECEITA DE OPERAÇÕES DE CRÉDITO</b>  | 0,00             | 0,00                | 0,00                | 0,00           | 0,00   |
| <b>8 - OUTRAS RECEITAS PARA FINANCIAMENTO DO ENSINO</b>                               | 0,00             | 0,00                | 0,00                | 0,00           | 0,00   |
| <b>9 - TOTAL DAS RECEITAS PARA FINANCIAMENTO DO ENSINO (4 + 5 + 6 + 7 + 8)</b>        | 254.000,00       | 254.000,00          | 54.528,80           | 81.525,34      | 32,09  |
| <b>FUNDEB</b>   |                  |                     |                     |                |        |
| RECEITA RESULTANTE DE IMPOSTOS (caput do art. 212 da Constituição)                    | PREVISÃO INICIAL | PREVISÃO ATUALIZADA | RECEITAS REALIZADAS |                |        |
|   |                  |                     | No Bimestre         | Até o Bimestre | %      |
| <b>10 - RECEITAS DESTINADAS AO FUNDEB</b>   | 1.286.964,00     | 1.286.964,00        | 258.529,71          | 541.648,20     | 42,08  |
| Dedução FUNDEB - <FPM>  | 1.036.600,00     | 1.036.600,00        | 170.780,54          | 387.691,36     | 37,40  |
| Dedução FUNDEB - <ITR>  | 272,00           | 272,00              | 0,00                | 0,00           | 0,00   |
| Dedução FUNDEB - <IPI EXPORTAÇÃO>   | 308,00           | 308,00              | 387,27              | 849,95         | 275,85 |
| Dedução FUNDEB - <ICMS LEI 87/96>   | 1.600,00         | 1.600,00            | 402,62              | 805,24         | 50,32  |
| Dedução FUNDEB - <ICMS>   | 244.664,00       | 244.664,00          | 85.377,37           | 147.458,46     | 60,26  |
| Dedução FUNDEB - <IPVA>   | 3.520,00         | 3.520,00            | 1.581,91            | 4.843,19       | 137,59 |
| <b>11 - RECEITAS RECEBIDAS PELO FUNDEB</b>  | 3.727.208,00     | 3.727.208,00        | 727.515,84          | 1.483.035,89   | 39,25  |
| 11.1 - Complementação da União ao FUNDEB  | 1.023.000,00     | 1.023.000,00        | 136.225,80          | 392.487,27     | 38,36  |
| 11.2 - Transferências de Recursos do FUNDEB   | 2.704.208,00     | 2.704.208,00        | 591.290,04          | 1.070.548,62   | 39,58  |
| <b>12 - RESULTADOS DAS TRANSFERÊNCIAS DO FUNDEB (11 - 10)</b>                         | 2.440.244,00     | 2.440.244,00        | 468.986,13          | 921.387,69     | 37,75  |
| <b>Acréscimo Resultante das Transferências do FUNDEB</b>                              |                  |                     |                     |                |        |

PREFEITURA MUNICIPAL DE SENADOR SA  
Relatório Resumido de Execução Orçamentária  
**Restos a Pagar por Poder e Órgão**  
Orçamento Fiscal e da Seguridade Social  
Período: Janeiro a Abril de 2011/Bimestre: Março e Abril

RREO - AX (LRF, Art. 52, inciso I, alíneas "a" e "b" do inciso II e

  
Alex Sandro Rodrigues de Oliveira  
Prefeito Municipal

  
CONTROLLER

  
Contabilista - CFC CONTADOR

João Paulo Vasconcelos Cordeiro  
Tesorero

R\$ 1,00

## Restos a Pagar por Poder e Órgão

## Orçamento Fiscal e da Seguridade Social

Período: Janeiro a Abril de 2011/Bimestre: Março e Abril

RREO - Anexo IX (LRF, Art. 52, inciso I, alíneas "a" e "b" do inciso II e RREO - Anexo IX (LRF, art. 53, inciso V)


R\$ 1,00  
R\$ 1,00

| PODER/ÓRGÃO                                     | RESTOS A PAGAR PROCESSADOS |                           |             |                   |                   | RESTOS A PAGAR NÃO PROCESSADOS |                           |             |                  |                     |
|---|----------------------------|---------------------------|-------------|-------------------|-------------------|--------------------------------|---------------------------|-------------|------------------|---------------------|
|   | Inscritos                  |                           | Cancelados  | Pagos             | A Pagar           | Inscritos                      |                           | Cancelados  | Pagos            | A Pagar             |
|   | Em Exercícios Anteriores   | Em 31 de Dezembro de 2010 |             |                   |                   | Em Exercícios Anteriores       | Em 31 de Dezembro de 2010 |             |                  |                     |
| RESTOS A PAGAR (EXCETO INTRA-ORÇAMENTÁRIOS) (I) |                            |                           |             |                   |                   |                                |                           |             |                  |                     |
| EXECUTIVO                                       |                            |                           |             |                   |                   |                                |                           |             |                  |                     |
| GABINETE DO PREFEITO                            | 0,00                       | 143.427,30                | 0,00        | 64.784,13         | 78.643,17         | 0,00                           | 0,00                      | 0,00        | 0,00             | 1.838,27            |
| SECRETARIA DE DES. DE ADM. E FINANÇAS           | 0,00                       | 48.976,36                 | 0,00        | 45.437,33         | 3.539,03          | 0,00                           | 0,00                      | 0,00        | 0,00             | 37.607,90           |
| SECRETARIA DE DES. DA EDUCACAO E CULTURA        | 0,00                       | 395.713,45                | 0,00        | 307.597,41        | 88.116,04         | 0,00                           | 0,00                      | 0,00        | 0,00             | 982.249,61          |
| FUNDO NAC. DE DES. DA EDUCACAO BASICA           | 0,00                       | 0,00                      | 0,00        | 0,00              | 0,00              | 0,00                           | 0,00                      | 0,00        | 0,00             | 0,00                |
| SECRETARIA DE DESENVOLVIMENTO DA SAUDE          | 0,00                       | 181.125,91                | 0,00        | 173.557,80        | 7.568,11          | 0,00                           | 0,00                      | 0,00        | 0,00             | 258.855,79          |
| SEC.DE DES.DE INFRA-EST.OBRAS, URB. TRAN        | 0,00                       | 0,00                      | 0,00        | 0,00              | 0,00              | 0,00                           | 0,00                      | 0,00        | 0,00             | 69.678,89           |
| SECRETARIA DE DES. DA ASSISTENCIA SOCIAL        | 0,00                       | 34.564,84                 | 0,00        | 21.372,85         | 13.191,99         | 0,00                           | 0,00                      | 0,00        | 0,00             | 2.610,30            |
| FUNDO MUNICIPAL DA CRIANÇA E ADOLECENTE         | 0,00                       | 0,00                      | 0,00        | 0,00              | 0,00              | 0,00                           | 0,00                      | 0,00        | 0,00             | 0,00                |
| SECRETARIA DE DES.DA AGR. REC. HIDRICOS         | 0,00                       | 12.944,16                 | 0,00        | 12.264,16         | 680,00            | 0,00                           | 0,00                      | 0,00        | 0,00             | 2.040,75            |
| SECRETARIA DE DES. DA JUVENTUDE, ESPORTE        | 0,00                       | 4.405,00                  | 0,00        | 4.405,00          | 0,00              | 0,00                           | 0,00                      | 0,00        | 0,00             | 0,00                |
| LEGISLATIVO                                     |                            |                           |             |                   |                   |                                |                           |             |                  |                     |
| CÂMARA MUNICIPAL DE SENADOR SA                  | 0,00                       | 0,00                      | 0,00        | 0,00              | 0,00              | 0,00                           | 0,00                      | 0,00        | 0,00             | 0,00                |
| RESTOS A PAGAR (INTRA-ORÇAMENTÁRIOS) (II)       |                            |                           |             |                   |                   |                                |                           |             |                  |                     |
| <b>TOTAL (III) = (I + II)</b>                   | <b>0,00</b>                | <b>821.157,02</b>         | <b>0,00</b> | <b>628.418,68</b> | <b>191.738,34</b> | <b>0,00</b>                    | <b>0,00</b>               | <b>0,00</b> | <b>96.169,84</b> | <b>1.354.881,61</b> |

PREFEITURA MUNICIPAL DE SENADOR SA  
Relatório Resumido de Execução Orçamentária  
**Demonstrativo do Resultado Primário**  
Orçamento Fiscal e da Seguridade Social  
Período: Janeiro a Abril de 2011/Bimestre: Março e Abril

RREO - Anexo VII (LRF, Art. 53, inciso III)

R\$ 1,00



---

Alex Sandro Rodrigues de Oliveira  
Prefeito Municipal




---

Contabilista - CRC CONTADOR



---

CONTROLADOR



---

João Paulo Vasconcelos Cordeiro  
Tesoureiro

**PREFEITURA MUNICIPAL DE SENADOR SA**  
**Relatório Resumido de Execução Orçamentária**  
**Demonstrativo do Resultado Primário**  
**Orçamento Fiscal e da Seguridade Social**  
**Período: Janeiro a Abril de 2011/Bimestre: Março e Abril**

R\$ 1,00

RRFO - Anexo VII (LRF, Art. 53, inciso III)

| Receitas   | Previsão Atualizada  | Receitas Realizadas |                     |                     |
|--|----------------------|---------------------|---------------------|---------------------|
|  |                      | No Bimestre         | Até Bimestre 2011   | Até Bimestre 2010   |
| Receitas Primárias Correntes (I)                         | 11.931.400,00        | 1.972.339,97        | 4.314.177,29        | 1.646.901,38        |
| Receitas Tributárias                                     | 305.018,00           | 3.662,16            | 7.358,46            | 1.794,07            |
| Receitas de Contribuições                                | 60.000,00            | 7.306,16            | 7.306,16            | 3.479,95            |
| Receitas Previdenciárias                                 | 0,00                 | 0,00                | 0,00                | 0,00                |
| Outras Receitas de Contribuições                         | 60.000,00            | 7.306,16            | 7.306,16            | 3.479,95            |
| Receita Patrimonial Líquida                              | 0,00                 | 0,00                | 0,00                | 0,00                |
| Receita Patrimonial                                      | 10.000,00            | 9.709,47            | 16.736,45           | 6.546,74            |
| (-) Aplicações Financeiras                               | (10.000,00)          | (9.709,47)          | (16.736,45)         | (6.546,74)          |
| Receita de Serviços                                      | 14.500,00            | 0,00                | 0,00                | 0,00                |
| Transferências Correntes                                 | 11.537.882,00        | 1.961.371,65        | 4.299.261,56        | 1.632.207,36        |
| Convênios  | 921.000,00           | 0,00                | 0,00                | 0,00                |
| Outras Transferências Correntes                          | 11.903.538,00        | 2.219.901,36        | 4.557.791,27        | 1.632.207,36        |
| Demais Receitas Correntes                                | 14.000,00            | 0,00                | 251,11              | 9.420,00            |
| Divida Ativa   | 0,00                 | 0,00                | 0,00                | 0,00                |
| Diversas Receitas Correntes                              | 14.000,00            | 0,00                | 251,11              | 9.420,00            |
| Receitas de Capital (II)                                 | 2.703.708,00         | 50.000,00           | 50.000,00           | 140.000,00          |
| Operações de Crédito (III)                               | 0,00                 | 0,00                | 0,00                | 0,00                |
| Amortização de Empréstimos (IV)                          | 0,00                 | 0,00                | 0,00                | 0,00                |
| Alienação de Bens (V)                                    | 50.000,00            | 0,00                | 0,00                | 0,00                |
| Transferências de Capital                                | 2.653.708,00         | 50.000,00           | 50.000,00           | 140.000,00          |
| Convênios  | 854.944,80           | 0,00                | 0,00                | 20.000,00           |
| Outras Transferências de Capital                         | 1.798.763,20         | 50.000,00           | 50.000,00           | 120.000,00          |
| Outras Receitas de Capital                               | 0,00                 | 0,00                | 0,00                | 0,00                |
| Receitas Primárias de Capital (VI) = (II - III - IV - V) | 2.653.708,00         | 50.000,00           | 50.000,00           | 140.000,00          |
| <b>Receita Primária Total (VII) = (I + VI)</b>           | <b>14.585.108,00</b> | <b>2.022.339,97</b> | <b>4.364.177,29</b> | <b>1.786.901,38</b> |


| Despesas  | Dotação Atualizada   | Despesas Liquidadas |                     |                     |
|---|----------------------|---------------------|---------------------|---------------------|
|   |                      | No Bimestre         | Até Bimestre 2011   | Até Bimestre 2010   |
| Despesas Correntes (VIII)                                     | 11.682.852,00        | 1.760.030,89        | 2.999.661,29        | 1.480.723,67        |
| Pessoal e Encargos Sociais                                    | 5.992.292,00         | 986.430,15          | 1.747.616,41        | 785.796,79          |
| Juros e Encargos da Dívida (IX)                               | 10.000,00            | 0,00                | 0,00                | 0,00                |
| Outras Despesas Correntes                                     | 5.680.560,00         | 773.600,74          | 1.252.044,88        | 694.926,88          |
| Despesas Primárias Correntes (X) = (VIII - IX)                | 11.672.852,00        | 1.760.030,89        | 2.999.661,29        | 1.480.723,67        |
| Despesas Capital (XI)   | 3.060.656,00         | 162.710,51          | 197.336,95          | 9.877,19            |
| Investimentos   | 2.849.656,00         | 116.581,99          | 128.951,99          | 9.877,19            |
| Inversões Financeiras   | 25.000,00            | 20.000,00           | 20.000,00           | 0,00                |
| Concessão de Empréstimos (XII)                                | 0,00                 | 0,00                | 0,00                | 0,00                |
| Aquisição de Título de Capital já Integralizado (XIII)        | 0,00                 | 0,00                | 0,00                | 0,00                |
| Demais Inversões Financeiras                                  | 25.000,00            | 20.000,00           | 20.000,00           | 0,00                |
| Amortização da Dívida (XIV)                                   | 186.000,00           | 26.128,52           | 48.384,96           | 0,00                |
| Despesas Primárias de Capital (XV) = (XI - XII - XIII - XIV)  | 2.874.656,00         | 136.581,99          | 148.951,99          | 9.877,19            |
| Reserva de Contingência (XVI)                                 | 150.000,00           | ---                 | ---                 | ---                 |
| Reserva do RPPS (XVII)  | 0,00                 | ---                 | ---                 | ---                 |
| <b>Despesa Primária Total (XVIII) = (X + XV + XVI + XVII)</b> | <b>14.697.508,00</b> | <b>1.896.612,88</b> | <b>3.148.613,28</b> | <b>1.490.600,86</b> |
| <b>Resultado Primário (XIX) = (VII - XVIII)</b>               | <b>-112.400,00</b>   | <b>125.727,09</b>   | <b>1.215.564,01</b> | <b>296.300,52</b>   |
| Saldo de Exercício Anteriores                                 | ---                  | ---                 | ---                 | ---                 |

| Discriminação da Meta Fiscal  | Valor Corrente |
|---|----------------|
| Meta de Resultado Primário Fixada no Anexo de Metas Fiscais da LDO para o Exercício de Referência | 0,00           |


PREFEITURA MUNICIPAL DE SENADOR SA  
Relatório Resumido de Execução Orçamentária  
**Demonstrativo do Resultado Nominal**  
Orçamento Fiscal e da Seguridade Social  
Período: Janeiro a Abril de 2011/Bimestre: Março e Abril

RREO - Anexo VI (LRF, Art. 53, inciso III)

R\$ 1,00




Alex Sandro Rodrigues de Oliveira  
Prefeito Municipal



Contabilista - CRC CONTADOR



CONTROLADOR



João Paulo Vasconcelos Cordeiro  
Tesoureiro



**PREFEITURA MUNICIPAL DE SENADOR SA**  
**Relatório Resumido de Execução Orçamentária**  
**Demonstrativo do Resultado Nominal**  
**Orçamento Fiscal e da Seguridade Social**  
**Período: Janeiro a Abril de 2011/Bimestre: Março e Abril**

RREO - Anexo VI (LRF, Art. 53, inciso III)

R\$ 1,00

| DÍVIDA FISCAL LÍQUIDA                               | SALDO              |                  |              |
|---|--------------------|------------------|--------------|
|   | Em 31/Dez/2010 (a) | Em Fevereiro (b) | Em Abril (c) |
| DÍVIDA CONSOLIDADA (I)                              | 1.152.283,21       | 1.130.026,77     | 1.103.898,25 |
| DEDUÇÕES (II)                                       |                    |                  |              |
| Disponibilidade de Caixa Bruta                      | 946.908,04         | 1.447.063,21     | 1.500.918,42 |
| Demais Haveres Financeiros                          |                    |                  |              |
| (-) Restos a Pagar Processados (Exceto Precatórios) | 807.111,40         | 191.762,07       | 177.792,72   |
| DÍVIDA CONSOLIDADA LÍQUIDA (III) = (I - II)         | 1.012.486,57       | -125.274,37      | -219.227,45  |
| RECEITAS DE PRIVATIZAÇÕES (IV)                      |                    |                  |              |
| PASSIVOS RECONHECIDOS (V)                           |                    |                  |              |
| DÍVIDA FISCAL LÍQUIDA (VI) = (III + IV - V)         | 1.012.486,57       | -125.274,37      | -219.227,45  |

| RESULTADO NOMINAL      | PERÍODO DE REFERÊNCIA |                      |
|------------------------|-----------------------|----------------------|
|                        | No Bimestre (c-b)     | Até o Bimestre (c-a) |
| DÍVIDA CONSOLIDADA (I) | -93.953,08            | -1.231.714,02        |

| DISCRIMINAÇÃO DA META FISCAL   | VALOR CORRENTE |
|--|----------------|
| META DE RESULTADO NOMINAL FIXADA NO ANEXO DE METAS FISCAIS DA LDO PARA O EXERCÍCIO DE REFERÊNCIA | 0,00           |

**REGIME PREVIDENCIÁRIO**

| DÍVIDA FISCAL LÍQUIDA PREVIDENCIÁRIA             | SALDO          |              |          |
|--|----------------|--------------|----------|
|  | Em 31/Dez/2010 | Em Fevereiro | Em Abril |
| DÍVIDA CONSOLIDADA PREVIDENCIÁRIA (VII)          | 0,00           | 0,00         | 0,00     |
| Passivo Atuarial                                 |                |              |          |
| Demais Dívidas                                   |                |              |          |
| DEDUÇÕES (II)                                    |                |              |          |
| Disponibilidade de Caixa Bruta                   | 0,00           | 0,00         | 0,00     |
| Investimentos                                    |                |              |          |
| Demais Haveres Financeiros                       |                |              |          |
| (-) Restos a Pagar Processados                   | 0,00           | 0,00         | 0,00     |
| DÍVIDA CONSOLIDADA LÍQUIDA (VIII)                | 0,00           | 0,00         | 0,00     |
| PREVIDENCIÁRIA (IX) = (VII - VIII)               | 0,00           | 0,00         | 0,00     |
| PASSIVOS RECONHECIDOS (X)                        |                |              |          |
| DÍVIDA FISCAL LÍQUIDA PREVIDENCIÁRIA (XI)=(IX-X) | 0,00           | 0,00         | 0,00     |


**PREFEITURA MUNICIPAL DE SENADOR SA**  
**Relatório Resumido de Execução Orçamentária**  
**Orçamento da Seguridade Social**  
**Demonstrativo das Receitas e Despesas Previdenciárias do Regime Próprio de Previdência dos Servidores**


Período: Janeiro a Abril de 2011/Bimestre: Março e Abril

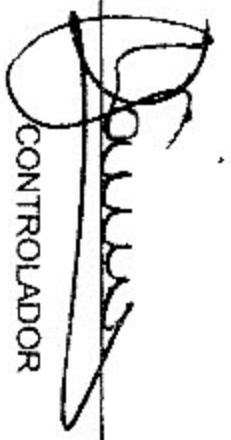
RREO - Anexo V (LRF, Art. 53, inciso II)


R\$ 1,00

|  |  |                 |                    |             |                     |                     |      |
|--|--|-----------------|--------------------|-------------|---------------------|---------------------|------|
| (-) Deduções da Receita                                |  |                 |                    |             |                     |                     |      |
| Total das Receitas Previdenciárias Intra-Orçamentárias |  | 0,00            | 0,00               | 0,00        | 0,00                | 0,00                | 0,00 |
| Despesas Intra-Orçamentárias                           | Total das Despesas Previdenciárias Intra-Orçamentárias | Dotação Inicial | Dotação Atualizada | No Bimestre | Até o Bimestre 2011 | Até o Bimestre 2010 |      |
|  |  | 0,00            | 0,00               | 0,00        | 0,00                | 0,00                | 0,00 |

  
 Alex Sandro Rodrigues de Oliveira  
 Prefeito Municipal

  
 Contabilista - CRC CONTADOR

  
 CONTROADOR

  
 João Paulo Vasconcelos Cordeiro  
 Tesoureiro



**PREFEITURA MUNICIPAL DE SENADOR SA**  
**Relatório Resumido de Execução Orçamentária**  
**Demonstrativo da Receita Corrente Líquida**  
**Orçamento Fiscal e da Seguridade Social**  
**Período: Janeiro a Abril de 2011/Bimestre: Março e Abril**

R\$ 1,00

| RREO - Anexo III (LRF - Art. 53, inciso I) |            |              |            |            |            |            |            |              |            |              |            |              |               |               |
|--|------------|--------------|------------|------------|------------|------------|------------|--------------|------------|--------------|------------|--------------|---------------|---------------|
| COMPLEM. FUNDEB                            | 87.584,28  | 59.713,75    | 0,00       | 59.906,43  | 59.906,43  | 59.906,43  | 59.906,43  | 59.906,43    | 59.906,43  | 59.906,43    | 59.906,43  | 59.906,43    | 59.906,43     | 59.906,43     |
| Outros Conv do Estad                       | 0,00       | 151.069,40   | 28.152,96  | 0,00       | 0,00       | 0,00       | 0,00       | 0,00         | 0,00       | 0,00         | 0,00       | 0,00         | 0,00          | 0,00          |
| Outras Receitas Correntes                  | 0,00       | 1.080,00     | 0,00       | 121,60     | 894,15     | 0,00       | 315,30     | 6,19         | 119,60     | 131,51       | 0,00       | 0,00         | 2.668,35      | 14.000,00     |
| OUTRAS RECEITAS                            | 0,00       | 1.080,00     | 0,00       | 121,60     | 894,15     | 0,00       | 315,30     | 6,19         | 119,60     | 131,51       | 0,00       | 0,00         | 2.668,35      | 10.000,00     |
| Dedução de Receitas (II)                   | 0,00       | 0,00         | 0,00       | 0,00       | 0,00       | 0,00       | 0,00       | 0,00         | 132.013,30 | 151.105,19   | 127.749,45 | 130.780,26   | 541.648,20    | 1.288.256,00  |
| Dedução FUNDEB                             | 0,00       | 0,00         | 0,00       | 0,00       | 0,00       | 0,00       | 0,00       | 0,00         | 132.013,30 | 151.105,19   | 127.749,45 | 130.780,26   | 541.648,20    | 0,00          |
| Receita Corrente Líquida (III)=(I-II)      | 826.607,37 | 1.140.499,38 | 717.871,75 | 837.272,22 | 770.985,79 | 790.300,38 | 953.500,74 | 1.268.268,08 | 979.908,53 | 1.085.835,28 | 919.708,27 | 1.062.941,17 | 11.361.100,96 | 11.939.800,00 |

Alex Sandro Rodrigues de Oliveira  
 Prefeito Municipal

Contabilista - CRC CONTADOR

CONTROLIDOR


João Paulo Vasconcelos Cordeiro  
 Tesoureiro





**PREFEITURA MUNICIPAL DE SENADOR SÁ**  
**Relatório Resumido de Execução Orçamentária**  
**Demonstrativo da Execução das Despesas por Função/Subfunção**  
**Orçamento Fiscal e da Seguridade Social**  
**Período: Janeiro a Abril de 2011/Bimestre: Março e Abril**


RREO - Anexo II (LRF, Art. 52, inciso II, alínea "c")

|  |                      |                      |                     |                     |                     |                     |      |       |            | R\$ 1,00             |
|--|----------------------|----------------------|---------------------|---------------------|---------------------|---------------------|------|-------|------------|----------------------|
| Transporte Rodoviário                      | 415.000,00           | 300.200,00           | 7.940,00            | 14.890,00           | 9.820,00            | 9.820,00            | 0,31 | 3,27  | 290.380,00 |                      |
| Desporto e Lazer                           | 191.300,00           | 241.300,00           | 50.000,00           | 70.000,00           | 16.535,00           | 25.345,00           | 0,79 | 10,50 | 215.955,00 |                      |
| Administração Geral                        | 79.500,00            | 129.500,00           | 50.000,00           | 70.000,00           | 16.535,00           | 25.345,00           | 0,79 | 19,57 | 104.155,00 |                      |
| Desporto Comunitário                       | 111.800,00           | 111.800,00           | 0,00                | 0,00                | 0,00                | 0,00                | 0,00 | 0,00  | 111.800,00 |                      |
| Encargos Especiais                         | 211.000,00           | 141.000,00           | 0,00                | 134.000,00          | 26.128,52           | 48.384,96           | 1,51 | 34,32 | 92.615,04  |                      |
| Serviço da Dívida Interna                  | 211.000,00           | 141.000,00           | 0,00                | 134.000,00          | 26.128,52           | 48.384,96           | 1,51 | 34,32 | 92.615,04  |                      |
| Reserva de Contingência                    | 150.000,00           | 150.000,00           | 0,00                | 0,00                | 0,00                | 0,00                | 0,00 | 0,00  | 150.000,00 |                      |
| Reserva de Contingência                    | 150.000,00           | 150.000,00           | 0,00                | 0,00                | 0,00                | 0,00                | 0,00 | 0,00  | 150.000,00 |                      |
| <b>Despesas (Intra-Orçamentárias) (II)</b> |                      |                      |                     |                     |                     |                     |      |       |            |                      |
| <b>Total (III) = (I + II)</b>              | <b>14.893.508,00</b> | <b>14.893.508,00</b> | <b>3.185.838,97</b> | <b>9.084.324,60</b> | <b>1.922.741,40</b> | <b>3.196.998,24</b> |      |       |            | <b>11.696.509,76</b> |

  
 Alex Sandro Rodrigues de Oliveira  
 Prefeito Municipal

  
 Contabilista - CRC CONTADOR

  
 CONTROLADOR

  
 João Paulo Vasconcelos Cordeiro  
 Tesoureiro

PREFEITURA MUNICIPAL DE SENADOR SA  
Relatório Resumido de Execução Orçamentária  
**Demonstrativo da Execução das Despesas por Função/Subfunção**  
Orçamento Fiscal e da Seguridade Social  
Período: Janeiro a Abril de 2011/Bimestre: Março e Abril

R\$ 1,00

| Função/Subfunção                                 | Dotação Inicial | Dotação Atualizada (a) | Despesas Empenhadas |                | Despesas Liquidadas |                    |                 |         | Saldo a Liquidar (a-b) |
|--|-----------------|------------------------|---------------------|----------------|---------------------|--------------------|-----------------|---------|------------------------|
|  |                 |                        | No Bimestre         | Até o Bimestre | No Bimestre         | Até o Bimestre (b) | % (b / total b) | % (b/a) |                        |
| <b>Despesas (Exceto Intra-Orçamentárias) (I)</b> |                 |                        |                     |                |                     |                    |                 |         |                        |
| Legislativa                                      | 596.000,00      | 596.000,00             | 500.593,24          | 500.593,24     | 134.090,58          | 134.090,58         | 4,19            | 22,50   | 461.909,42             |
| Ação Legislativa                                 | 596.000,00      | 596.000,00             | 500.593,24          | 500.593,24     | 134.090,58          | 134.090,58         | 4,19            | 22,50   | 461.909,42             |
| Administração                                    | 2.444.000,00    | 2.399.500,00           | 280.805,51          | 1.709.036,85   | 350.834,46          | 648.318,27         | 20,28           | 27,02   | 1.751.181,73           |
| Administração Geral                              | 1.909.000,00    | 2.014.500,00           | 280.805,51          | 1.529.036,85   | 325.566,20          | 590.714,01         | 18,48           | 29,32   | 1.423.785,99           |
| Administração Financeira                         | 210.000,00      | 210.000,00             | 0,00                | 80.000,00      | 18.705,90           | 43.880,20          | 1,37            | 20,90   | 166.119,80             |
| Previdência do Regime Estatutário                | 325.000,00      | 175.000,00             | 0,00                | 100.000,00     | 6.562,36            | 13.724,06          | 0,43            | 7,84    | 161.275,94             |
| Assistência Social                               | 894.600,00      | 1.082.600,00           | 207.210,55          | 460.429,11     | 47.790,80           | 84.324,27          | 2,64            | 7,79    | 998.275,73             |
| Administração Geral                              | 308.000,00      | 483.000,00             | 144.745,55          | 344.964,11     | 41.040,80           | 68.254,27          | 2,13            | 14,13   | 414.745,73             |
| Assistência ao Idoso                             | 14.000,00       | 27.000,00              | 17.778,40           | 17.778,40      | 0,00                | 0,00               | 0,00            | 0,00    | 27.000,00              |
| Assistência à Criança e ao Adolescente           | 214.600,00      | 214.600,00             | 43.336,60           | 71.336,60      | 6.750,00            | 12.150,00          | 0,38            | 5,66    | 202.450,00             |
| Assistência Comunitária                          | 358.000,00      | 358.000,00             | 1.350,00            | 26.350,00      | 0,00                | 3.920,00           | 0,12            | 1,09    | 354.080,00             |
| Saúde  | 2.364.700,00    | 2.414.500,00           | 346.031,99          | 1.618.968,64   | 253.344,54          | 516.350,44         | 16,15           | 21,39   | 1.898.149,56           |
| Administração Geral                              | 1.143.700,00    | 1.239.700,00           | 244.295,99          | 1.030.055,33   | 170.047,58          | 306.816,87         | 9,60            | 24,75   | 932.883,13             |
| Atenção Básica                                   | 830.000,00      | 814.800,00             | 101.736,00          | 485.512,88     | 79.464,20           | 173.146,68         | 5,42            | 21,25   | 641.653,32             |
| Assistência Hospitalar e Ambulatorial            | 391.000,00      | 360.000,00             | 0,00                | 103.400,43     | 3.832,76            | 36.386,89          | 1,14            | 10,11   | 323.613,11             |
| Educação   | 4.510.112,00    | 5.440.612,00           | 1.787.137,68        | 3.987.816,38   | 945.542,55          | 1.518.472,25       | 47,50           | 27,91   | 3.922.139,75           |
| Administração Geral                              | 576.200,00      | 506.700,00             | 223.605,73          | 344.683,58     | 34.396,28           | 72.418,42          | 2,27            | 14,29   | 434.281,58             |
| Alimentação e Nutrição                           | 128.000,00      | 328.000,00             | 221.272,80          | 221.707,00     | 28.591,18           | 29.025,38          | 0,91            | 8,85    | 298.974,62             |
| Ensino Fundamental                               | 3.151.552,00    | 3.531.552,00           | 754.986,59          | 2.824.043,24   | 765.398,10          | 1.292.283,46       | 40,42           | 36,59   | 2.239.268,54           |
| Ensino Médio                                     | 30.000,00       | 30.000,00              | 0,00                | 0,00           | 0,00                | 0,00               | 0,00            | 0,00    | 30.000,00              |
| Educação infantil                                | 421.360,00      | 841.360,00             | 585.912,56          | 586.022,56     | 115.796,99          | 115.906,99         | 3,63            | 13,78   | 725.453,01             |
| Educação de Jovens e Adultos                     | 38.000,00       | 38.000,00              | 0,00                | 0,00           | 0,00                | 0,00               | 0,00            | 0,00    | 38.000,00              |
| Difusão Cultural                                 | 165.000,00      | 165.000,00             | 1.360,00            | 11.360,00      | 1.360,00            | 8.838,00           | 0,28            | 5,36    | 156.162,00             |
| Urbanismo  | 2.195.796,00    | 1.335.796,00           | 720,00              | 349.363,90     | 120.314,35          | 177.609,03         | 5,56            | 13,30   | 1.158.186,97           |
| Infra-Estrutura Urbana                           | 320.000,00      | 94.000,00              | 0,00                | 0,00           | 0,00                | 0,00               | 0,00            | 0,00    | 94.000,00              |
| Serviços Urbanos                                 | 998.300,00      | 562.300,00             | 720,00              | 349.363,90     | 120.314,35          | 177.609,03         | 5,56            | 31,59   | 384.690,97             |
| Turismo  | 877.496,00      | 679.496,00             | 0,00                | 0,00           | 0,00                | 0,00               | 0,00            | 0,00    | 679.496,00             |
| Habitação  | 200.000,00      | 50.000,00              | 0,00                | 0,00           | 0,00                | 0,00               | 0,00            | 0,00    | 50.000,00              |
| Habitação Urbana                                 | 200.000,00      | 50.000,00              | 0,00                | 0,00           | 0,00                | 0,00               | 0,00            | 0,00    | 50.000,00              |
| Saneamento                                       | 200.000,00      | 100.000,00             | 0,00                | 0,00           | 0,00                | 0,00               | 0,00            | 0,00    | 100.000,00             |
| Saneamento Básico Urbano                         | 200.000,00      | 100.000,00             | 0,00                | 0,00           | 0,00                | 0,00               | 0,00            | 0,00    | 100.000,00             |
| Agricultura                                      | 441.000,00      | 612.000,00             | 5.400,00            | 239.226,48     | 18.340,60           | 34.283,44          | 1,07            | 5,60    | 577.716,56             |
| Administração Geral                              | 113.000,00      | 284.000,00             | 5.400,00            | 239.226,48     | 18.340,60           | 34.283,44          | 1,07            | 12,07   | 249.716,56             |
| Irrigação  | 328.000,00      | 328.000,00             | 0,00                | 0,00           | 0,00                | 0,00               | 0,00            | 0,00    | 328.000,00             |
| Energia  | 80.000,00       | 30.000,00              | 0,00                | 0,00           | 0,00                | 0,00               | 0,00            | 0,00    | 30.000,00              |
| Energia Elétrica                                 | 80.000,00       | 30.000,00              | 0,00                | 0,00           | 0,00                | 0,00               | 0,00            | 0,00    | 30.000,00              |
| Transporte                                       | 415.000,00      | 300.200,00             | 7.940,00            | 14.890,00      | 9.820,00            | 9.820,00           | 0,31            | 3,27    | 290.380,00             |

**PREFEITURA MUNICIPAL DE SENADOR SA**  
**Relatório Resumido de Execução Orçamentária**  
**Balanco Orçamentário**

Orçamento Fiscal e da Seguridade Social  
 Período: Janeiro a Abril de 2011/Bimestre: Março e Abril

RRFO - Anexo I (LRF, Art. 52, inciso I, alíneas "a" e "b" do inciso II e §1º)

|  |               |             |               |              |              |              |              |               |              |
|--|---------------|-------------|---------------|--------------|--------------|--------------|--------------|---------------|--------------|
| PESSOAL E ENCARGOS SOCIAIS                   | 5.404.352,00  | 587.940,00  | 5.992.292,00  | 1.069.440,00 | 4.394.340,00 | 986.430,15   | 1.747.616,41 | 29,16         | 4.244.675,59 |
| JUROS E ENCARGOS DA DÍVIDA                   | 10.000,00     | 0,00        | 10.000,00     | 0,00         | 0,00         | 0,00         | 0,00         | 0,00          | 10.000,00    |
| OUTRAS DESPESAS CORRENTES                    | 5.399.500,00  | 281.060,00  | 5.680.560,00  | 1.434.001,41 | 3.794.127,73 | 773.600,74   | 1.252.044,88 | 22,04         | 4.428.515,12 |
| DESPESAS DE CAPITAL                          | 3.929.656,00  | -869.000,00 | 3.060.656,00  | 682.397,56   | 895.856,87   | 162.710,51   | 197.336,95   | 6,45          | 2.863.319,05 |
| INVESTIMENTOS                                | 3.663.656,00  | -814.000,00 | 2.849.656,00  | 682.397,56   | 741.856,87   | 116.581,99   | 128.951,99   | 4,53          | 2.720.704,01 |
| INVERSÕES FINANCEIRAS                        | 10.000,00     | 15.000,00   | 25.000,00     | 0,00         | 20.000,00    | 20.000,00    | 20.000,00    | 80,00         | 5.000,00     |
| AMORTIZAÇÃO DA DÍVIDA                        | 256.000,00    | -70.000,00  | 186.000,00    | 0,00         | 134.000,00   | 26.128,52    | 48.384,96    | 26,01         | 137.615,04   |
| Reserva de Contingência                      | 150.000,00    | 0,00        | 150.000,00    | 0,00         | 0,00         | 0,00         | 0,00         | 0,00          | 150.000,00   |
| Reserva de Contingência                      | 150.000,00    | 0,00        | 150.000,00    | 0,00         | 0,00         | 0,00         | 0,00         | 0,00          | 150.000,00   |
| Despesas (Intra-Orçamentárias) (IX)          | 14.893.508,00 | 0,00        | 14.893.508,00 | 3.185.838,97 | 9.084.324,60 | 1.922.741,40 | 3.196.998,24 | 11,696.509,76 |              |
| Subtotal das Despesas (X) = (VIII + IX)      | 14.893.508,00 | 0,00        | 14.893.508,00 | 3.185.838,97 | 9.084.324,60 | 1.922.741,40 | 3.196.998,24 | 11,696.509,76 |              |
| Amortização da Div. / Refinanciamento (XI)   |               |             |               |              |              |              |              |               |              |
| Subtotal c/ Refinanciamento (XII) = (X + XI) | 14.893.508,00 | 0,00        | 14.893.508,00 | 3.185.838,97 | 9.084.324,60 | 1.922.741,40 | 3.196.998,24 | 11,696.509,76 |              |
| Superávit (XIII)                             |               |             |               |              |              |              |              |               |              |
| Total (XIV) = (XII + XIII)                   | 14.893.508,00 | 0,00        | 14.893.508,00 | 3.185.838,97 | 9.084.324,60 | 1.922.741,40 | 4.380.913,74 |               |              |

Alex Sandro Rodrigues de Oliveira  
 Prefeito Municipal

Contabilista - CRC CONTADOR

  
 CONTROLADOR

  
 João Paulo Vasconcelos Cordeiro  
 Tesoureiro



**PREFEITURA MUNICIPAL DE SENADOR SA**  
**Relatório Resumido de Execução Orçamentária**  
**Balanco Orçamentário**  
**Orçamento Fiscal e da Seguridade Social**  
**Período: Janeiro a Abril de 2011/Bimestre: Março e Abril**

RREO - Anexo I (LRF, Art. 52, inciso I, alíneas "a" e "b" do inciso II e §1º)

R\$ 1,00.

| Receitas  | Previsão Inicial     | Previsão Atualizada (a) | Receitas Realizadas |                     | Saldo a Realizar (a-c) |
|---|----------------------|-------------------------|---------------------|---------------------|------------------------|
|   |                      |                         | No Bimestre (b)     | Até o Bimestre (c)  |                        |
|   |                      |                         | % (b/a)             | % (c/a)             |                        |
| <b>Receitas (Exceto Intra-Orçamentárias) (I)</b>                            |                      |                         |                     |                     |                        |
| Receitas Correntes  | 11.939.800,00        | 11.939.800,00           | 1.982.049,44        | 4.047.795,25        | 7.892.004,75           |
| Receita Tributária  | 305.018,00           | 305.018,00              | 3.662,16            | 7.358,46            | 297.659,54             |
| Impostos  | 301.018,00           | 301.018,00              | 3.662,16            | 7.358,46            | 293.659,54             |
| Taxas   | 4.000,00             | 4.000,00                | 0,00                | 0,00                | 4.000,00               |
| Receitas de Contribuições   | 60.000,00            | 60.000,00               | 7.306,16            | 7.306,16            | 52.693,84              |
| Contribuições Econômicas  | 60.000,00            | 60.000,00               | 7.306,16            | 7.306,16            | 52.693,84              |
| Receita Patrimonial   | 10.000,00            | 10.000,00               | 9.709,47            | 16.736,45           | -6.736,45              |
| Receitas de Valores Mobiliários   | 10.000,00            | 10.000,00               | 9.709,47            | 16.736,45           | -6.736,45              |
| Receita de Serviços   | 14.500,00            | 14.500,00               | 0,00                | 0,00                | 14.500,00              |
| Transferências Correntes  | 11.536.282,00        | 11.536.282,00           | 1.961.371,65        | 4.016.143,07        | 7.520.138,93           |
| Transferências Intergovernamentais  | 10.615.282,00        | 10.615.282,00           | 1.961.371,65        | 4.016.143,07        | 6.599.138,93           |
| Transferências de Convênios   | 921.000,00           | 921.000,00              | 0,00                | 0,00                | 921.000,00             |
| Outras Receitas Correntes   | 14.000,00            | 14.000,00               | 0,00                | 251,11              | 13.748,89              |
| Multas e Juros de Mora  | 2.000,00             | 2.000,00                | 0,00                | 0,00                | 2.000,00               |
| Indenizações e Restituições   | 2.000,00             | 2.000,00                | 0,00                | 0,00                | 2.000,00               |
| Receitas de Capital   | 2.953.708,00         | 2.953.708,00            | 50.000,00           | 50.000,00           | 2.903.708,00           |
| Alienação de Bens   | 50.000,00            | 50.000,00               | 0,00                | 0,00                | 50.000,00              |
| Alienação de Bens Móveis  | 50.000,00            | 50.000,00               | 0,00                | 0,00                | 50.000,00              |
| Transferências de Capital   | 2.653.708,00         | 2.653.708,00            | 0,00                | 0,00                | 2.603.708,00           |
| Transferências Intergovernamentais  | 1.798.763,20         | 1.798.763,20            | 50.000,00           | 50.000,00           | 1.748.763,20           |
| Transferências de Convênios   | 854.944,80           | 854.944,80              | 0,00                | 0,00                | 854.944,80             |
| Outras Receitas de Capital  | 250.000,00           | 250.000,00              | 0,00                | 0,00                | 250.000,00             |
| Outras Receitas   | 250.000,00           | 250.000,00              | 0,00                | 0,00                | 250.000,00             |
| <b>Receitas (Intra-Orçamentárias) (II)</b>                                  |                      |                         |                     |                     |                        |
| <b>Subtotal das Receitas (III) = (I + II)</b>                               | <b>14.893.508,00</b> | <b>14.893.508,00</b>    | <b>2.032.049,44</b> | <b>4.097.795,25</b> | <b>10.795.712,75</b>   |
| <b>Operações de Crédito Refinanciamento (IV)</b>                            |                      |                         |                     |                     |                        |
| <b>Déficit (V)</b>  |                      |                         |                     |                     |                        |
| <b>Total (VII) = (V + VI)</b>   | <b>14.893.508,00</b> | <b>14.893.508,00</b>    | <b>2.032.049,44</b> | <b>4.097.795,25</b> | <b>-</b>               |
| <b>Saldos de Exercícios Anteriores (Utilizado para Créditos Adicionais)</b> |                      |                         |                     |                     |                        |

| Despesas (Exceto Intra-Orçamentárias) (VIII) | Despesas | Dotação Inicial (d) | Créditos Adicionais (e) | Dotações Atualizadas (f)=(d+e) | Despesas Empenhadas |                | Despesas Liquidadas |                    | Saldo a Liquidar (f-g) |              |
|--|----------|---------------------|-------------------------|--------------------------------|---------------------|----------------|---------------------|--------------------|------------------------|--------------|
|  |          |                     |                         |                                | No Bimestre         | Até o Bimestre | No Bimestre         | Até o Bimestre (g) |                        |              |
|  |          |                     |                         |                                |                     |                |                     | % (g/f)            |                        |              |
| <b>DESPESAS CORRENTES</b>                    |          | 10.813.852,00       | 869.000,00              | 11.682.852,00                  | 2.503.441,41        | 8.188.467,73   | 1.760.030,89        | 2.999.661,29       | 25,68                  | 8.683.190,71 |