




DECLARAÇÃO DE PUBLICAÇÃO DO RELATÓRIO
RESUMIDO DA EXECUÇÃO ORÇAMENTÁRIA

Declaro, sob as penas da Lei, que o relatório Resumido de Execução Orçamentária – RREO do Município de SENADOR SÁ, relativo ao 5º (quinto) **BIMESTRE** do exercício financeiro de 2010, foi devidamente publicado no site www.publicont.com.br, com afixação no Flanelógrafo da Prefeitura Municipal, em 30 de novembro do ano de 2010, e ficará afixado até 31 de janeiro de 2011, contendo os elementos dispostos no art. 52 da Lei Complementar nº 101, de 04 de maio de 2000.

Senador Sá (CE), 30 de novembro de 2010.


ALEX SANDRO RODRIGUES DE OLIVEIRA
Prefeito Municipal

Estado do Ceará
Prefeitura Municipal de Senador Sá
EDITAL DE PUBLICAÇÃO Nº 2010.11.30-1

O PREFEITO MUNICIPAL do Município de Senador Sá - Estado do Ceará, Cidadão ALEX SANDRO RODRIGUES DE OLIVEIRA, em pleno exercício do cargo e no uso competente de suas atribuições, notadamente as conferidas pelo Art. 28, Inciso X, da Constituição do Estado do Ceará, RESOLVE publicar mediante afixação nos locais de amplo acesso do público em geral no âmbito do Município de Senador Sá/CE, o RELATÓRIO RESUMIDO DA EXECUÇÃO ORÇAMENTÁRIA - RREO, atinente ao 5º BIMESTRE do exercício financeiro de 2010.

PUBLIQUE-SE, DIVULGUE-SE, CUMPRA-SE.

Paço do Poder Executivo Municipal de Senador Sá - Estado do Ceará.
Em, 30 de Novembro de 2010.



ALEX SANDRO RODRIGUES DE OLIVEIRA
PREFEITO MUNICIPAL

Prefeitura Municipal de Senador Sá
Relatório Resumido de Execução Orçamentária

Balço Orçamentário

Orçamento Fiscal e da Seguridade Social

Período: Janeiro a Outubro de 2010/Bimestre: Setembro e Outubro

RREO - Anexo I (LRF, Art. 52 inciso I, alíneas "a" e "b" do inciso II e §1º)

R\$ 1,00


Receitas	Previsão Inicial	Previsão Atualizada (a)	Receitas Realizadas				Saldo a Realizar (a-c)
			No Bimestre (b)	% (b/a)	Até o Bimestre (c)	% (c/a)	
Receitas (Exceto Intra-Orçamentárias) (I)							
Receitas Correntes	11.565.055,20	11.565.055,20	1.561.286,17	13,50	8.229.641,04	71,16	3.335.414,16
Receita Tributária	231.000,00	231.000,00	6.961,34	3,01	129.861,57	56,22	101.138,43
Impostos	227.000,00	227.000,00	6.888,30	3,03	129.656,53	57,12	97.343,47
Taxas	4.000,00	4.000,00	73,04	1,83	205,04	5,13	3.794,96
Receitas de Contribuições	60.000,00	60.000,00	8.396,74	13,99	30.240,05	50,40	29.759,95
Contribuições Econômicas	60.000,00	60.000,00	8.396,74	13,99	30.240,05	50,40	29.759,95
Receita Patrimonial	10.000,00	10.000,00	8.224,06	82,24	41.802,23	418,02	-31.802,23
Receitas de Valores Mobiliários	10.000,00	10.000,00	8.224,06	82,24	41.802,23	418,02	-31.802,23
Receita de Serviços	14.500,00	14.500,00	0,00	0,00	0,00	0,00	14.500,00
Transferências Correntes	11.235.555,20	11.235.555,20	1.536.809,88	13,68	8.011.299,11	71,30	3.224.256,09
Transferências Intergovernamentais	9.367.555,20	9.367.555,20	1.536.809,88	16,41	7.817.077,75	83,45	1.550.477,45
Transferências de Convênios	1.868.000,00	1.868.000,00	0,00	0,00	194.221,36	10,40	1.673.778,64
Outras Receitas Correntes	14.000,00	14.000,00	894,15	6,39	16.438,08	117,41	-2.438,08
Multas e Juros de Mora	2.000,00	2.000,00	0,00	0,00	0,00	0,00	2.000,00
Indenizações e Restituições	2.000,00	2.000,00	0,00	0,00	0,00	0,00	2.000,00
Receitas de Capital	2.489.944,80	2.489.944,80	0,00	0,00	352.000,51	14,14	2.137.944,29
Alienação de Bens	50.000,00	50.000,00	0,00	0,00	0,00	0,00	50.000,00
Alienação de Bens Móveis	50.000,00	50.000,00	0,00	0,00	0,00	0,00	50.000,00
Transferências de Capital	2.189.944,80	2.189.944,80	0,00	0,00	352.000,51	16,07	1.837.944,29
Transferências Intergovernamentais	1.335.000,00	1.335.000,00	0,00	0,00	332.000,51	24,87	1.002.999,49
Transferências de Convênios	854.944,80	854.944,80	0,00	0,00	20.000,00	2,34	834.944,80
Outras Receitas de Capital	250.000,00	250.000,00	0,00	0,00	0,00	0,00	250.000,00
Outras Receitas	250.000,00	250.000,00	0,00	0,00	0,00	0,00	250.000,00
Receitas (Intra-Orçamentárias) (II)							
Subtotal das Receitas (III) = (I + II)	14.055.000,00	14.055.000,00	1.561.286,17	-----	8.581.641,55	-----	5.473.358,45
Operações de Crédito							
Refinanciamento (IV)							
Déficit (VI)	-	-	-	-	0,00	-	-
Total (VII) = (V + VI)	14.055.000,00	14.055.000,00	1.561.286,17	-----	8.581.641,55	-----	-
Saldos de Exercícios Anteriores (Utilizado para Créditos Adicionais)	-	-	-	-	-	-	-


Despesas	Dotação Inicial (d)	Créditos Adicionais (e)	Dotações Atualizadas (f)=(d+e)	Despesas Empenhada		Despesas Liquidadas			Saldo a Liquidar (f-g)
				No Bimestre	Até o Bimestre	No Bimestre	Até o Bimestre (g)	% (g/f)	
Despesas (Exceto Intra-Orçamentárias) (VIII)									
DESPESAS CORRENTES	9.669.200,00	1.810.351,00	11.479.551,00	834.620,36	10.443.948,49	1.470.408,14	7.435.373,51	64,77	4.044.177,49


Prefeitura Municipal de Senador Sá
 Relatório Resumido de Execução Orçamentária
Balanco Orçamentário
 Orçamento Fiscal e da Seguridade Social
 Período: Janeiro a Outubro de 2010/Bimestre: Setembro e Outubro

	R\$ 1,00								
RREO - Anexo I (LRF, Art. 52, inciso I, alíneas "a" e "b" do inciso II e §1º)									
PESSOAL E ENCARGOS SOCIAIS	4.804.000,00	182.900,00	4.986.900,00	570.000,00	4.726.536,08	809.438,65	4.252.464,38	80,60	967.391,56
JUROS E ENCARGOS DA DÍVIDA	10.000,00	-8.000,00	2.000,00	0,00	0,00	0,00	0,00	0,00	2.000,00
OUTRAS DESPESAS CORRENTES	4.855.200,00	1.635.451,00	6.481.700,00	264.620,36	6.071.506,65	660.969,49	3.492.952,83	52,63	3.074.785,93
DESPESAS DE CAPITAL	4.235.800,00	-1.801.400,00	2.434.400,00	5.739,00	2.327.610,17	192.220,90	775.656,07	31,86	1.658.743,93
INVESTIMENTOS	3.974.800,00	-1.686.400,00	2.288.400,00	5.739,00	2.183.610,17	192.220,90	631.656,07	27,60	1.656.743,93
INVERSÕES FINANCEIRAS	1.000,00	0,00	1.000,00	0,00	0,00	0,00	0,00	0,00	1.000,00
AMORTIZAÇÃO DA DÍVIDA	260.000,00	-115.000,00	145.000,00	0,00	144.000,00	0,00	144.000,00	99,31	1.000,00
Reserva de Contingência	150.000,00	0,00	150.000,00	0,00	0,00	0,00	0,00	0,00	150.000,00
Reserva de Contingência	150.000,00	0,00	150.000,00	0,00	0,00	0,00	0,00	0,00	150.000,00
Despesas (Intra-Orçamentárias) (IX)									
Subtotal das Despesas (X) = (VIII + IX)	14.055.000,00	0,00	14.055.000,00	840.359,36	13.125.652,90	1.662.629,04	8.521.073,28	-----	5.852.921,42
Amortização da Div. / Refinanciamento (XI)									
Subtotal c/ Refinanciamento (XII) = (X + XI)	14.055.000,00	0,00	14.055.000,00	840.359,36	13.125.652,90	1.662.629,04	8.521.073,28	-----	5.852.921,42
Superávit (XIII)	-	-	-	-	-	-	933.282,58	-	-
Total (XIV) = (XII + XIII)	14.055.000,00	0,00	14.055.000,00	840.359,36	13.125.652,90	1.662.629,04	9.454.355,86	-	-


 ALEX SANDRO RODRIGUES DE OLIVEIRA
 PREFEITO MUNICIPAL


 CONTROLADOR INTERNO


 PUBLICONT - ASSESSORIA E PLANEJAMENTO
 CONTABIL S/C
 Contabilista - CRC PJ 480


 JOÃO PAULO VASCONCELOS CORDEIRO
 TESOUREIRO

Prefeitura Municipal de Senador Sá
Relatório Resumido de Execução Orçamentária
Demonstrativo da Execução das Despesas por Função/Subfunção
Orçamento Fiscal e da Seguridade Social
Período: Janeiro a Outubro de 2010/Bimestre: Setembro e Outubro


R\$ 1,00

RREO - Anexo II (LRF Art. 52, inciso II, alínea "c")

Função/Subfunção	Dotação Inicial	Dotação Atualizada (a)	Despesas Empenhadas		Despesas Liquidadas			Saldo a Liquidar (a-b)	
			No Bimestre	Até o Bimestre	No Bimestre	Até o Bimestre (b)	% (b / total b)		% (b/a)
Despesas (Exceto Intra-Orçamentárias) (I)									
Legislativa	596.000,00	596.000,00	26.716,39	354.094,24	34.934,07	310.043,70	0,00	0,00	285.956,30
Ação Legislativa	596.000,00	596.000,00	26.716,39	354.094,24	34.934,07	310.043,70	0,00	0,00	285.956,30
Administração	1.834.000,00	1.738.500,00	58.325,00	1.688.907,73	204.080,87	1.157.735,13	14,10	66,59	580.764,87
Administração Geral	1.379.000,00	1.614.500,00	58.325,00	1.568.907,73	183.574,21	1.059.012,81	12,90	65,59	555.487,19
Administração Financeira	105.000,00	92.000,00	0,00	90.000,00	15.021,49	87.610,90	1,07	95,23	4.389,10
Previdência do Regime Estatutário	350.000,00	32.000,00	0,00	30.000,00	5.485,17	11.111,42	0,14	34,72	20.888,58
Assistência Social	897.000,00	581.000,00	16.017,70	450.502,29	61.106,74	281.757,72	3,43	48,50	299.242,28
Administração Geral	308.000,00	417.000,00	7.091,80	357.229,84	41.930,91	208.895,58	2,54	50,09	208.104,42
Assistência ao Idoso	13.000,00	19.000,00	2.756,70	12.462,52	2.049,55	8.449,91	0,10	44,47	10.550,09
Assistência à Criança e ao Adolescente	218.000,00	-105.000,00	5.029,20	69.307,75	15.986,28	52.910,05	0,64	50,39	52.089,95
Assistência Comunitária	358.000,00	40.000,00	1.140,00	11.502,18	1.140,00	11.502,18	0,14	28,76	28.497,82
Saúde	2.156.400,00	2.804.250,00	297.614,66	2.731.377,23	262.511,34	1.483.997,06	18,07	52,92	1.320.252,94
Administração Geral	867.400,00	1.633.750,00	184.615,15	1.594.435,04	165.605,49	1.020.198,78	12,42	62,45	613.551,22
Atenção Básica	559.000,00	958.000,00	112.999,51	947.968,55	90.773,69	408.567,28	4,98	42,65	549.432,72
Assistência Hospitalar e Ambulatorial	730.000,00	212.500,00	0,00	188.973,64	6.132,16	55.231,00	0,67	25,99	157.269,00
Educação	4.287.300,00	5.936.700,00	386.047,00	5.776.338,70	874.093,52	3.927.132,41	47,83	66,15	2.009.567,59
Administração Geral	576.500,00	550.400,00	-90.560,00	527.347,60	56.510,16	325.494,84	3,96	59,14	224.905,16
Ensino Fundamental	2.787.200,00	3.600.200,00	463.547,00	3.538.873,34	570.109,92	2.946.806,95	35,89	81,85	653.393,05
Educação Infantil	588.600,00	1.561.600,00	0,00	1.505.433,76	247.473,44	535.406,62	6,52	34,29	1.026.193,38
Educação de Jovens e Adultos	70.000,00	25.000,00	0,00	9.854,00	0,00	9.854,00	0,12	39,42	15.146,00
Difusão Cultural	265.000,00	199.500,00	13.060,00	194.830,00	0,00	109.570,00	1,33	54,92	89.930,00
Cultura	35.000,00	6.000,00	0,00	0,00	0,00	0,00	0,00	0,00	6.000,00
Difusão Cultural	35.000,00	6.000,00	0,00	0,00	0,00	0,00	0,00	0,00	6.000,00
Urbanismo	1.817.000,00	1.759.500,00	30.740,00	1.701.933,98	236.883,77	1.045.864,83	12,74	59,44	713.635,17
Infra-Estrutura Urbana	883.000,00	758.500,00	30.740,00	723.231,67	112.448,61	450.670,15	5,49	59,42	307.829,85
Serviços Urbanos	814.000,00	1.000.000,00	0,00	978.702,31	124.435,16	595.194,68	7,25	59,52	404.805,32
Turismo	120.000,00	1.000,00	0,00	0,00	0,00	0,00	0,00	0,00	1.000,00
Habitação	350.000,00	1.000,00	0,00	0,00	0,00	0,00	0,00	0,00	1.000,00
Habitação Urbana	350.000,00	1.000,00	0,00	0,00	0,00	0,00	0,00	0,00	1.000,00
Saneamento	410.000,00	2.000,00	0,00	0,00	0,00	0,00	0,00	0,00	2.000,00
Saneamento Básico Urbano	410.000,00	2.000,00	0,00	0,00	0,00	0,00	0,00	0,00	2.000,00
Agricultura	428.000,00	138.701,00	49.280,00	113.351,39	12.807,80	62.005,35	0,76	44,70	76.695,65
Promoção da Produção Vegetal	90.000,00	128.101,00	45.580,00	109.651,39	9.107,80	58.305,35	0,71	45,52	69.795,65
Irrigação	338.000,00	10.600,00	3.700,00	3.700,00	3.700,00	3.700,00	0,05	34,91	6.900,00
Energia	80.000,00	5.000,00	0,00	0,00	0,00	0,00	0,00	0,00	5.000,00
Energia Elétrica	80.000,00	5.000,00	0,00	0,00	0,00	0,00	0,00	0,00	5.000,00
Transporte	688.000,00	134.000,00	985,00	118.797,34	985,00	63.902,08	0,78	47,69	70.097,92


Prefeitura Municipal de Senador Sá
 Relatório Resumido de Execução Orçamentária
Demonstrativo da Execução das Despesas por Função/Subfunção
 Orçamento Fiscal e da Seguridade Social
 Período: Janeiro a Outubro de 2010/Bimestre: Setembro e Outubro

	R\$ 1,00								
RREO - Anexo II (LRF, Art. 52, inciso II, alínea "c")									
Transporte Rodoviário	688.000,00	134.000,00	985,00	118.797,34	985,00	63.902,08	0,78	47,69	70.097,92
Desporto e Lazer	191.300,00	66.300,00	1.350,00	46.350,00	10.160,00	44.635,00	0,54	67,32	21.665,00
Desporto Comunitário	191.300,00	66.300,00	1.350,00	46.350,00	10.160,00	44.635,00	0,54	67,32	21.665,00
Encargos Especiais	135.000,00	145.000,00	0,00	144.000,00	0,00	144.000,00	1,75	99,31	1.000,00
Serviço da Dívida Interna	135.000,00	145.000,00	0,00	144.000,00	0,00	144.000,00	1,75	99,31	1.000,00
Reserva de Contingência	150.000,00	150.000,00	0,00	0,00	0,00	0,00	0,00	0,00	150.000,00
Reserva de Contingência	150.000,00	150.000,00	0,00	0,00	0,00	0,00	0,00	0,00	150.000,00
Despesas (Intra-Orçamentárias) - (II)									
Total (III) = (I + II)	14.055.000,00	14.055.000,00	867.075,75	13.125.652,73	1.697.563,11	3.521.073,28	-----	-----	5.542.877,72


 ALEX SANDRO RODRIGUES DE OLIVEIRA
 PREFEITO MUNICIPAL


 PÚBLICONT ASSESSORIA E PLANEJAMENTO
 CONTABIL S/C
 Contabilista - CRC PJ 480


 CONTROLADOR INTERNO


 JOÃO PAULO VASCONCELOS CORDEIRO
 TESOUREIRO

Prefeitura Municipal de Senador Sá
Relatório Resumido de Execução Orçamentária
Demonstrativo da Receita Corrente Líquida
Orçamento Fiscal e da Seguridade Social
Período: Janeiro a Outubro de 2010/Bimestre: Setembro e Outubro

R\$ 1,00


RREO - Anexo III (LRF, Art. 53, inciso I)

Especificação	Evolução da Receita Realizada nos Últimos 12 Meses												Total (Últimos 12 Meses)	Previsão Atualizada do Exercício
	Novembro/2009	Dezembro/2009	Janeiro/2010	Fevereiro/2010	Março/2010	Abril/2010	Maior/2010	Junho/2010	Julho/2010	Agosto/2010	Setembro/2010	Outubro/2010		
cc (I)	672.209,15	1.217.481,24	908.191,50	782.859,99	962.423,15	907.059,01	939.968,39	1.276.866,56	810.219,89	953.480,69	873.356,27	897.913,20	11.202.029,04	11.565.055,20
Receita Tributária	221,97	142.074,16	3.640,73	1.809,21	945,17	848,90	5.796,52	105.797,45	2.836,48	1.225,77	3.494,06	3.467,28	272.157,70	231.000,00
IPTU	0,00	744,77	0,00	1.365,00	0,00	0,00	0,00	0,00	329,51	38,03	15,59	2.464,28	4.957,18	5.000,00
IRRF	0,00	84.501,81	2.213,47	125,25	319,49	117,74	425,99	67.735,50	923,97	342,74	854,69	230,24	157.790,89	120.000,00
ITBI	0,00	0,00	0,00	0,00	0,00	0,00	0,00	0,00	0,00	35,01	0,00	0,00	35,01	2.000,00
ISS	161,97	56.827,58	1.427,26	186,96	625,68	731,16	5.370,53	38.061,95	1.583,00	809,99	2.550,74	772,76	109.109,58	100.000,00
TAXA PODER POLÍCIA	60,00	0,00	0,00	132,00	0,00	0,00	0,00	0,00	0,00	0,00	73,04	0,00	265,04	2.000,00
Receitas de Contribuições	3.445,64	3.539,28	3.509,15	3.490,45	3.479,95	0,00	0,00	3.744,03	3.937,93	3.681,80	4.272,72	4.124,02	37.224,97	60.000,00
CIP	3.445,64	3.539,28	3.509,15	3.490,45	3.479,95	0,00	0,00	3.744,03	3.937,93	3.681,80	4.272,72	4.124,02	37.224,97	60.000,00
Receita Patrimonial	4.806,58	2.298,01	5.321,91	2.382,37	3.297,16	3.249,58	4.088,18	4.396,02	5.556,21	5.286,74	3.998,75	4.225,31	48.906,82	10.000,00
RENDIMENTO FUNDEB	1.648,55	1.483,20	5.144,69	517,91	748,59	637,53	889,41	590,56	0,00	492,27	325,67	298,47	12.776,85	1.500,00
RENDIMENTO SAÚDE	69,88	74,00	28,70	36,33	177,39	280,26	402,43	464,74	1.150,26	620,28	291,72	1.104,37	4.700,36	2.000,00
RENDIMENTO FME	2.387,78	50,23	28,43	1.669,37	42,73	102,89	169,28	2.737,50	736,09	262,42	217,09	251,43	8.655,24	1.000,00
RENDIMENTO AÇÃO SOCI	463,16	407,96	67,42	81,33	132,46	140,41	2.393,97	185,36	3.208,62	394,68	215,78	176,43	7.867,58	1.500,00
RENDIMENTO OUTROS RE	18,24	39,42	0,00	0,00	2.121,13	2.008,34	49,35	306,03	390,99	3.460,56	2.726,55	2.202,51	13.323,12	2.000,00
RENDIMENTO REC. NAO	218,97	243,20	52,67	77,43	74,86	80,15	183,74	111,83	70,25	56,53	221,94	192,10	1.583,67	2.000,00
Receita Agropecuária	0,00	0,00	0,00	0,00	0,00	0,00	0,00	0,00	0,00	0,00	0,00	0,00	0,00	0,00
Receita Industrial	0,00	0,00	0,00	0,00	0,00	0,00	0,00	0,00	0,00	0,00	0,00	0,00	0,00	0,00
Receita de Serviços	0,00	0,00	0,00	0,00	0,00	0,00	0,00	0,00	0,00	0,00	0,00	0,00	0,00	14.500,00
Transferências Correntes	654.368,53	1.069.569,79	895.719,71	770.255,63	945.280,87	902.960,53	930.083,69	1.161.849,06	797.889,27	943.164,78	860.696,59	886.096,59	10.817.935,04	11.235.555,20
FPM	336.897,16	556.893,06	347.446,34	424.061,56	315.016,74	377.437,29	464.702,18	403.302,40	296.563,77	397.454,66	331.782,00	357.159,46	4.608.516,62	4.166.035,20
ITR	40,90	0,00	0,00	0,00	7,37	0,00	72,82	608,98	37,21	0,00	103,65	580,83	1.451,76	1.360,00
RAYALTIES	681,39	1.211,81	0,00	0,00	646,96	0,00	463,04	642,22	0,00	0,00	0,00	0,00	3.645,42	23.000,00
FEP	5.833,74	5.799,37	5.912,95	6.226,08	6.139,44	5.012,70	6.389,67	6.690,84	6.719,17	6.236,94	6.245,83	6.385,58	73.592,31	52.000,00
LOAS	0,00	0,00	19.891,00	5.896,83	9.675,00	9.400,23	7.020,93	9.992,60	7.012,50	4.500,00	9.476,76	5.756,25	88.622,12	1.000,00
PETI	0,00	0,00	7.000,00	0,00	6.500,00	3.000,00	3.000,00	0,00	3.000,00	3.000,00	2.500,00	2.500,00	30.500,00	52.000,00
Cadastro Unico	0,00	0,00	0,00	0,00	0,00	0,00	0,00	0,00	2.464,28	0,00	0,00	0,00	2.464,28	1.000,00
SALÁRIO EDUCAÇÃO	7.268,46	7.300,39	7.909,08	13.012,35	9.487,38	8.401,02	8.897,81	8.541,59	9.368,33	9.089,65	9.385,65	9.534,97	108.196,48	120.000,00
PNAE	9.979,20	2.917,20	0,00	0,00	27.936,00	0,00	13.968,00	13.968,00	21.030,00	13.968,00	13.968,00	11.190,00	128.924,40	108.000,00
PNATE	3.545,27	3.545,36	0,00	0,00	0,00	6.386,20	6.386,20	6.386,20	6.386,20	6.386,20	6.386,20	6.386,20	51.794,03	40.000,00
ICMS LEI 87/96	476,81	476,81	935,93	935,93	935,93	935,93	935,93	935,93	935,93	935,93	935,93	935,93	10.312,92	8.000,00
ICMS	50.745,01	117.336,33	150.699,20	94.523,32	219.483,81	158.350,01	99.249,76	235.389,02	161.542,53	181.740,70	177.519,24	178.104,38	1.824.683,31	1.027.200,00
IPVA	70,43	517,71	3.939,52	8.468,54	4.015,05	3.033,93	1.362,07	1.035,95	1.845,36	330,39	932,16	680,80	26.231,91	17.600,00
IPI	269,97	524,27	522,34	508,15	464,59	489,65	482,45	563,71	600,17	580,76	579,35	602,94	6.188,35	8.000,00
CIDE	0,00	0,00	5.530,15	0,00	0,00	5.521,33	0,00	0,00	4.719,23	0,00	0,00	5.819,57	21.590,28	5.000,00
RPM	0,00	0,00	0,00	609,18	0,00	627,07	0,00	0,00	683,97	666,90	634,86	625,03	3.847,01	4.500,00
FUNDEB	90.868,67	106.990,87	189.694,14	190.031,27	215.263,89	192.688,03	183.721,64	237.621,71	169.617,09	206.588,76	187.404,30	193.402,53	2.163.892,90	2.123.050,00
COMPLEMENTAÇÃO FUNDE	0,00	40.742,79	54.992,20	0,00	54.992,20	78.447,12	87.584,28	59.713,75	0,00	59.906,43	59.906,43	59.906,43	556.191,63	743.000,00
Transferências de Convênios da	6.075,00	0,00	0,00	0,00	0,00	0,00	0,00	0,00	0,00	0,00	0,00	0,00	6.075,00	35.000,00

Prefeitura Municipal de Senador Sá
 Relatório Resumido de Execução Orçamentária
Demonstrativo da Receita Corrente Líquida
 Orçamento Fiscal e da Seguridade Social
 Período: Janeiro a Outubro de 2010/Bimestre: Setembro e Outubro

													R\$ 1.00	
RREO - Anexo III (LRF, Art. 53, inciso I)														
Outros Conv do Estad	0,00	0,00	0,00	15.000,00	0,00	0,00	0,00	151.068,40	28.152,96	0,00	0,00	0,00	194.221,36	550.000,00
Outras Receitas Correntes	9.366,43	0,00	0,00	4.922,33	9.420,00	0,00	0,00	1.080,00	0,00	121,60	894,15	0,00	25.804,51	14.000,00
Multas Aplicadas pelos Tribunais	5.775,63	0,00	0,00	0,00	0,00	0,00	0,00	0,00	0,00	0,00	0,00	0,00	5.775,63	2.000,00
Outras Restituições	3.590,80	0,00	0,00	0,00	0,00	0,00	0,00	0,00	0,00	0,00	0,00	0,00	3.590,80	2.000,00
OUTRAS RECEITAS	0,00	0,00	0,00	4.922,33	9.420,00	0,00	0,00	1.080,00	0,00	121,60	894,15	0,00	16.438,08	10.000,00
Dedução de Receitas (II)	0,00	0,00	100.695,98	105.699,48	107.984,71	108.049,33	113.361,02	128.367,18	92.348,14	116.208,47	102.370,48	107.612,82	1.082.697,61	0,00
Dedução FUNDEB	0,00	0,00	100.695,98	105.699,48	107.984,71	108.049,33	113.361,02	128.367,18	92.348,14	116.208,47	102.370,48	107.612,82	1.082.697,61	0,00
Receita Corrente Líquida (III)-(I-II)	672.209,15	1.217.481,24	807.495,52	677.160,51	854.438,44	799.009,68	826.607,37	1.148.499,38	717.871,75	837.272,22	770.985,79	790.300,38	10.119.331,43	11.565.055,20


 ALEX SANDRO RODRIGUES DE OLIVEIRA
 PREFEITO MUNICIPAL


 PUBLICONT - ASSESSORIA E PLANEJAMENTO
 CONTABIL S/C
 Contabilista - CRC PJ 480


 CONTROLADOR INTERNO


 JOÃO PAULO VASCONCELOS CORDEIRO
 TESOUREIRO

Prefeitura Municipal de Senador Sá
 Relatório Resumido de Execução Orçamentária
Demonstrativo das Receitas e Despesas Previdenciárias do Regime Próprio de Previdência dos Servidores
 Orçamento da Seguridade Social

Período: Janeiro a Outubro de 2010/Bimestre: Setembro e Outubro

RREO - Anexo V (LRF, Art. 53, inciso II)

R\$ 1,00

Receitas	Previsão Inicial	Previsão Atualizada	Receitas Realizadas		
			No Bimestre	Até o Bimestre 2010	Até o Bimestre 2009
Receitas Previdenciárias (Exceto Intra-Orçamentárias) (I) (-) Deduções da Receita					
Receitas Previdenciárias (Intra-Orçamentárias) (II)					
Receitas Intra-Orçamentárias	0,00	0,00	0,00	0,00	0,00
Total das Receitas Previdenciárias - RPPS (III) = (I + II)	0,00	0,00	0,00	0,00	0,00

Despesas	Dotação Inicial	Dotação Atualizada	Despesas Liquidadas		
			No Bimestre	Até o Bimestre 2010	Até o Bimestre 2009
Despesas Previdenciárias (Exceto Intra-Orçamentárias) (IV)					
Despesas Previdenciárias (Intra-Orçamentárias) (V)					
Despesas Intra-Orçamentárias	0,00	0,00	0,00	0,00	0,00
Total das Despesas Previdenciárias - RPPS (VI) = (IV + V)	0,00	0,00	0,00	0,00	0,00
Resultado Previdenciário - RPPS (VII) = (III - IV)	0,00	0,00	0,00	0,00	0,00

Aportes de Recursos para o Regime Próprio de Previdência do Servidor	Previsão Inicial	Previsão Atualizada	Receitas Realizadas		
			No Bimestre	Até o Bimestre 2010	Até o Bimestre 2009
---	---	---	---	---	---

Reserva Orçamentária do RPPS	Previsão Orçamentária
Valor	0,00


Bens e Direitos do RPPS	Setembro	Período de Referência	
		2010	2009
Caixa	0,00	0,00	0,00
Banco	0,00	0,00	0,00
Investimentos	---	---	---
Outros Bens e Direitos	---	---	---


Receitas Intra-Orçamentárias	Previsão Inicial	Previsão Atualizada	Receitas Realizadas		
			No Bimestre	Até o Bimestre 2010	Até o Bimestre 2009


Prefeitura Municipal de Senador Sá
 Relatório Resumido de Execução Orçamentária
Demonstrativo das Receitas e Despesas Previdenciárias do Regime Próprio de Previdência dos Servidores
 Orçamento da Seguridade Social

Período: Janeiro a Outubro de 2010/Bimestre: Setembro e Outubro

RREO - Anexo V (LRF, Art. 53, inciso II)					R\$ 1,00
(-) Deduções da Receita					
Total das Receitas Previdenciárias Intra-Orçamentárias	0,00	0,00	0,00	0,00	0,00
Despesas Intra-Orçamentárias	Dotação Inicial	Dotação Atualizada	Despesas Liquidadas		
			No Bimestre	Até o Bimestre 2010	Até o Bimestre 2009
Total das Despesas Previdenciárias Intra-Orçamentárias	0,00	0,00	0,00	0,00	0,00


 ALEX SANDRO RODRIGUES DE OLIVEIRA
 PREFEITO MUNICIPAL


 PUBLICONT - ASSESSORIA E PLANEJAMENTO
 CONTABIL S/C
 Contabilista - CRC PJ 480


 CONTROLADOR INTERNO


 JOÃO PAULO VASCONCELOS CORDEIRO
 TESOUREIRO

Prefeitura Municipal de Senador Sá
 Relatório Resumido de Execução Orçamentária
Demonstrativo do Resultado Nominal
 Orçamento Fiscal e da Seguridade Social
 Período: Janeiro a Outubro de 2010/Bimestre: Setembro e Outubro

R\$ 1.00

RREO - Anexo VI (LRF, Art. 53, inciso III)

DÍVIDA FISCAL LÍQUIDA	SALDO		
	Em 31/Dez/2009 (a)	Em Agosto (b)	Em Outubro (c)
DÍVIDA CONSOLIDADA (I)	1.054.743,32	910.743,32	910.743,32
DEDUÇÕES (II)			
Disponibilidade de Caixa Bruta	1.111.193,29	1.163.126,15	954.169,27
Demais Haveres Financeiros			
(-) Restos a Pagar Processados (Exceto Precatórios)	784.262,22	40.744,16	40.744,16
DÍVIDA CONSOLIDADA LÍQUIDA (III) = (I - II)	727.812,25	-211.638,67	-2.681,79
RECEITAS DE PRIVATIZAÇÕES (IV)			
PASSIVOS RECONHECIDOS (V)			
DÍVIDA FISCAL LÍQUIDA (VI) = (III + IV - V)	727.812,25	-211.638,67	-2.681,79

RESULTADO NOMINAL	PERÍODO DE REFERÊNCIA	
	No Bimestre (c-b)	Até o Bimestre (c-a)
DÍVIDA CONSOLIDADA (I)	208.956,88	-730.494,04

DISCRIMINAÇÃO DA META FISCAL	VALOR CORRENTE
META DE RESULTADO NOMINAL FIXADA NO ANEXO DE METAS FISCAIS DA LDO PARA O EXERCÍCIO DE REFERÊNCIA	0,00

REGIME PREVIDENCIÁRIO			
DÍVIDA FISCAL LÍQUIDA PREVIDENCIÁRIA	SALDO		
	Em 31/Dez/2009	Em Agosto	Em Outubro
DÍVIDA CONSOLIDADA PREVIDENCIÁRIA (VII)	0,00	0,00	0,00
Passivo Atuarial			
Demais Dívidas			
DEDUÇÕES (II)			
Disponibilidade de Caixa Bruta	0,00	0,00	0,00
Investimentos			
Demais Haveres Financeiros			
(-) Restos a Pagar Processados	0,00	0,00	0,00
DÍVIDA CONSOLIDADA LÍQUIDA (VIII) PREVIDENCIÁRIA (IX) = (VII - VIII)	0,00	0,00	0,00
PASSIVOS RECONHECIDOS (X)			
DÍVIDA FISCAL LÍQUIDA PREVIDENCIÁRIA (XI)=(IX-X)	0,00	0,00	0,00


J. M.

Prefeitura Municipal de Senador Sá
Relatório Resumido de Execução Orçamentária
Demonstrativo do Resultado Nominal
Orçamento Fiscal e da Seguridade Social


Período: Janeiro a Outubro de 2010/Bimestre: Setembro e Outubro

RREO - Anexo VI (LRF, Art. 53, inciso III)

R\$ 1,00



ALEX SANDRO RODRIGUES DE OLIVEIRA
PREFEITO MUNICIPAL



PUBLICONT - ASSESSORIA E PLANEJAMENTO
CONTABIL S/C
Contabilista - CRC PJ 480



CONTROLADOR INTERNO



JOÃO PAULO VASCONCELOS CORDEIRO
TESOUREIRO

Prefeitura Municipal de Senador Sá
Relatório Resumido de Execução Orçamentária
Demonstrativo do Resultado Primário
Orçamento Fiscal e da Seguridade Social
 Período: Janeiro a Outubro de 2010/Bimestre: Setembro e Outubro

R\$ 1,00

RREO - Anexo VII (LRF, Art. 53, inciso III)

Receitas	Previsão Atualizada	Receitas Realizadas		
		No Bimestre	Até Bimestre 2010	Até Bimestre 2009
Receitas Primárias Correntes (I)	10.511.016,16	1.553.062,11	9.060.553,12	1.465.659,65
Receitas Tributárias	231.000,00	6.961,34	129.861,57	3.533,51
Receitas de Contribuições	60.000,00	8.396,74	30.240,05	6.577,21
Receitas Previdenciárias	0,00	0,00	0,00	0,00
Outras Receitas de Contribuições	60.000,00	8.396,74	30.240,05	6.577,21
Receita Patrimonial Líquida	0,00	0,00	0,00	0,00
Receita Patrimonial	10.000,00	8.224,06	41.802,23	9.478,09
(-) Aplicações Financeiras	(10.000,00)	(8.224,06)	(41.802,23)	(9.478,09)
Receita de Serviços	14.500,00	0,00	0,00	0,00
Transferências Correntes	10.191.516,16	1.536.809,88	8.884.013,42	1.455.282,91
Convênios	1.868.000,00	0,00	194.221,36	0,00
Outras Transferências Correntes	9.367.555,20	1.746.793,18	8.899.775,36	1.455.282,91
Demais Receitas Correntes	14.000,00	894,15	16.438,08	266,02
Dívida Ativa	0,00	0,00	0,00	0,00
Diversas Receitas Correntes	14.000,00	894,15	16.438,08	266,02
Receitas de Capital (II)	2.239.944,80	0,00	352.000,51	0,00
Operações de Crédito (III)	0,00	0,00	0,00	0,00
Amortização de Empréstimos (IV)	0,00	0,00	0,00	0,00
Alienação de Bens (V)	50.000,00	0,00	0,00	0,00
Transferências de Capital	2.189.944,80	0,00	352.000,51	0,00
Convênios	854.944,80	0,00	20.000,00	0,00
Outras Transferências de Capital	1.335.000,00	0,00	332.000,51	0,00
Outras Receitas de Capital	0,00	0,00	0,00	0,00
Receitas Primárias de Capital (VI) = (II - III - IV - V)	2.189.944,80	0,00	352.000,51	0,00
Receita Primária Total (VII) = (I + VI)	12.700.960,96	1.553.062,11	9.412.553,63	1.465.659,65

Despesas	Dotação Atualizada	Despesas Liquidadas		
		No Bimestre	Até Bimestre 2010	Até Bimestre 2009
Despesas Correntes (VIII)	11.479.551,00	1.470.408,14	7.435.373,51	1.550.603,46
Pessoal e Encargos Sociais	4.986.900,00	809.438,65	4.019.508,44	652.737,25
Juros e Encargos da Dívida (IX)	2.000,00	0,00	0,00	0,00
Outras Despesas Correntes	6.490.651,00	660.969,49	3.415.865,07	897.866,21
Despesas Primárias Correntes (X) = (VIII - IX)	11.477.551,00	1.470.408,14	7.435.373,51	1.550.603,46
Despesas Capital (XI)	2.434.400,00	192.220,90	775.656,07	0,00
Investimentos	2.288.400,00	192.220,90	631.656,07	0,00
Inversões Financeiras	1.000,00	0,00	0,00	0,00
Concessão de Empréstimos (XII)	0,00	0,00	0,00	0,00
Aquisição de Título de Capital já Integralizado (XIII)	0,00	0,00	0,00	0,00
Demais Inversões Financeiras	1.000,00	0,00	0,00	0,00
Amortização da Dívida (XIV)	145.000,00	0,00	144.000,00	0,00
Despesas Primárias de Capital (XV) = (XI - XII - XIII - XIV)	2.289.400,00	192.220,90	631.656,07	0,00
Reserva de Contingência (XVI)	150.000,00	---	---	---
Reserva do RPPS (XVII)	0,00	---	---	---
Despesa Primária Total (XVIII) = (X + XV + XVI + XVII)	13.916.951,00	1.662.629,04	8.067.029,58	1.550.603,46


Resultado Primário (XIX) = (VII - XVIII)	-1.215.990,04	-109.566,93	1.345.524,05	-84.943,81
Saldo de Exercício Anteriores	---	---	---	---

Discriminação da Meta Fiscal	Valor Corrente
Meta de Resultado Primário Fixada no Anexo de Metas Fiscais da LDO para o Exercício de Referência	0,00


Prefeitura Municipal de Senador Sá
Relatório Resumido de Execução Orçamentária
Demonstrativo do Resultado Primário
Orçamento Fiscal e da Seguridade Social
Período: Janeiro a Outubro de 2010/Bimestre: Setembro e Outubro

RREO - Anexo VII (LRF, Art. 53, inciso III)


R\$ 1,00



ALEX SANDRO RODRIGUES DE OLIVEIRA
PREFEITO MUNICIPAL



PUBLICONT - ASSESSORIA E PLANEJAMENTO
CONTABIL S/C
Contabilista - CRC/PJ 480



CONTROLADOR INTERNO



JOÃO PAULO VASCONCELOS CORDEIRO
TESOUREIRO

Prefeitura Municipal de Senador Sá
Relatório Resumido de Execução Orçamentária

Restos a Pagar por Poder e Órgão

Orçamento Fiscal e da Seguridade Social

Período: Janeiro a Outubro de 2010/Bimestre: Setembro e Outubro

RREO - Anexo IX (LRF, Art. 52, inciso I, alíneas "a" e "b" do inciso II e
RREO - Anexo IX (LRF, art. 53, inciso V)

R\$ 1,00
R\$ 1,00

PODER/ÓRGÃO	RESTOS A PAGAR PROCESSADOS					RESTOS A PAGAR NÃO PROCESSADOS				
	Inscritos		Cancelados	Pagos	A Pagar	Inscritos		Cancelados	Pagos	A Pagar
	Em Exercícios Anteriores	Em 31 de Dezembro de 2009				Em Exercícios Anteriores	Em 31 de Dezembro de 2009			
RESTOS A PAGAR (EXCETO INTRA-ORÇAMENTÁRIOS) (I)										
EXECUTIVO										
GABINETE DO PREFEITO	0,00	0,00	0,00	0,00	0,00	0,00	0,00	0,00	0,00	0,00
SECRETARIA DE DES. DE ADM. E FINANÇAS	0,00	784.262,22	0,00	743.518,06	40.744,16	0,00	1.067.136,24	0,00	85.843,16	981.293,08
SECRETARIA DE DES. DA EDUCAÇÃO E CULTURA	0,00	0,00	0,00	0,00	0,00	0,00	0,00	0,00	0,00	0,00
FUNDO NAC. DE DES. DA EDUCAÇÃO BÁSICA	0,00	0,00	0,00	0,00	0,00	0,00	0,00	0,00	0,00	0,00
SECRETARIA DE DESENVOLVIMENTO DA SAÚDE	0,00	0,00	0,00	0,00	0,00	0,00	0,00	0,00	0,00	0,00
SEC.DE DES.DE INFRA-EST.OBRAS, URB. TRAN	0,00	0,00	0,00	0,00	0,00	0,00	0,00	0,00	0,00	0,00
SECRETARIA DE DES. DA ASSISTENCIA SOCIAL	0,00	0,00	0,00	0,00	0,00	0,00	0,00	0,00	0,00	0,00
FUNDO MUNICIPAL DA CRIANÇA E ADOLECENTE	0,00	0,00	0,00	0,00	0,00	0,00	0,00	0,00	0,00	0,00
SECRETARIA DE DES.DA AGR. REC. HIDRICOS	0,00	0,00	0,00	0,00	0,00	0,00	0,00	0,00	0,00	0,00
SECRETARIA DE DES. DA JUVENTUDE, ESPORTE	0,00	0,00	0,00	0,00	0,00	0,00	0,00	0,00	0,00	0,00
RESTOS A PAGAR (INTRA-ORÇAMENTÁRIOS) (II)										
TOTAL (III) = (I + II)	0,00	784.262,22	0,00	743.744,16	40.744,16	0,00	1.067.136,24	0,00	85.843,16	981.293,08

Prefeitura Municipal de Senador Celso
Relatório Resumido de Execução Orçamentária

Restos a Pagar por Poder e Órgão

Orçamento Fiscal e da Seguridade Social

Período: Janeiro a Outubro de 2010/Bimestre: Setembro e Outubro

RREO - Anexo IX (LRF, Art. 52, inciso I, alíneas "a" e "b" do inciso II e



ALEX SANDRO RODRIGUES DE OLIVEIRA
PREFEITO MUNICIPAL




CONTROLADOR INTERNO

RS 1,00



PUBLICONT - ASSESSORIA E PLANEJAMENTO
CONTABIL S/C
Contabilista - CRC PJ 480



JOÃO PAULO VASCONCELOS CORDEIRO
TESOUREIRO

PREFEITURA MUNICIPAL DE SENADOR SÁ
Relatório Resumido da Execução Orçamentária

Demonstrativo das Receitas e Despesas com Manutenção e Desenvolvimento do Ensino - MDE

Orçamentos Fiscal e da Seguridade Social

Período: Janeiro a Outubro de 2010/Bimestre: Setembro e Outubro

PREO - ANEXO X (LDB, art. 72)

R\$ 1,00

RECEITAS DO ENSINO					
RECEITA RESULTANTE DE IMPOSTOS (caput do art. 212 da Constituição)	PREVISÃO INICIAL	PREVISÃO ATUALIZADA	RECEITAS REALIZADAS		
			No Bimestre	Até o Bimestre	%
1 - RECEITAS DE IMPOSTOS	227.000,00	227.000,00	6.888,30	129.656,53	57,11
Imposto sobre a Propriedade Predial e Territorial Urbana	5.000,00	5.000,00	2.479,87	4.212,41	84,24
Imposto de Renda Retido nas Fontes Sobre Rendimentos do Trabalho	120.000,00	120.000,00	1.084,93	73.289,08	61,07
Imposto sobre Transmissão "Inter Vivos" de Bens Imóveis e de Direitos Reais sobre Imóveis	2.000,00	2.000,00	0,00	35,01	1,75
Imposto sobre Serviços de Qualquer Natureza	100.000,00	100.000,00	3.323,50	52.120,03	52,12
2 - RECEITAS DE TRANSFERÊNCIAS CONSTITUCIONAIS LEGAIS	5.228.195,20	5.228.195,20	1.049.916,67	5.413.336,41	103,54
Cota-Parte do Fundo de Participação dos Municípios	4.166.035,20	4.166.035,20	688.941,46	3.714.926,40	89,17
Cota-Parte do Imposto Sobre a Propriedade Territorial Rural	1.360,00	1.360,00	684,48	1.410,86	103,73
Transferência Financeira do ICMS - Desoneração - L.C. Nº 87/96	8.000,00	8.000,00	1.871,86	9.359,30	116,99
Cota-Parte do ICMS	1.027.200,00	1.027.200,00	355.623,62	1.656.601,97	161,27
Cota-Parte do IPVA	17.600,00	17.600,00	1.612,96	25.643,77	145,70
Cota-Parte do IPI sobre Exportação	8.000,00	8.000,00	1.182,29	5.394,11	67,42
3 - TOTAL DAS RECEITAS DE IMPOSTOS (1 + 2)	5.455.195,20	5.455.195,20	1.056.804,97	5.542.992,94	0,00
RECEITAS ADICIONAIS PARA FINANCIAMENTO DO ENSINO					
RECEITAS ADICIONAIS PARA FINANCIAMENTO DO ENSINO	PREVISÃO INICIAL	PREVISÃO ATUALIZADA	RECEITAS REALIZADAS		
			No Bimestre	Até o Bimestre	%
4 - RECEITAS DA APLICAÇÃO FINANCEIRA DE OUTROS RECURSOS VINCULADOS /	0,00	0,00	0,00	0,00	0,00
5 - RECEITA DE TRANSFERÊNCIAS DO FNDE	268.000,00	268.000,00	56.851,02	254.359,03	94,91
Transferências do Salário-Educação	120.000,00	120.000,00	18.920,62	93.627,63	78,02
Transferências Diretas do FNDE referentes ao Programa Nacional de Alimentação Escolar	108.000,00	108.000,00	25.158,00	116.028,00	107,43
Transferências Diretas do FNDE referentes ao Programa Nacional de Apoio ao Transporte	40.000,00	40.000,00	12.772,40	44.703,40	111,75
6 - RECEITA DE TRANSFERÊNCIA DE CONVÊNIOS	550.000,00	550.000,00	0,00	194.221,36	35,31
Outras Transf. de Convenios dos Estados	550.000,00	550.000,00	0,00	194.221,36	35,31
7 - RECEITA DE OPERAÇÕES DE CRÉDITO	0,00	0,00	0,00	0,00	0,00
8 - OUTRAS RECEITAS PARA FINANCIAMENTO DO ENSINO	0,00	0,00	0,00	0,00	0,00
9 - TOTAL DAS RECEITAS PARA FINANCIAMENTO DO ENSINO (4 + 5 + 6 + 7 + 8)	818.000,00	818.000,00	56.851,02	448.580,39	54,83
FUNDEB					
RECEITA RESULTANTE DE IMPOSTOS (caput do art. 212 da Constituição)	PREVISÃO INICIAL	PREVISÃO ATUALIZADA	RECEITAS REALIZADAS		
			No Bimestre	Até o Bimestre	%
10 - RECEITAS DESTINADAS AO FUNDEB	1.045.639,04	1.045.639,04	209.983,30	1.082.697,61	103,54
Dedução FUNDEB - <FPM>	833.207,04	833.207,04	137.788,24	742.985,02	89,17
Dedução FUNDEB - <ITR>	272,00	272,00	136,88	282,14	103,72
Dedução FUNDEB - <ICMS LEI 87/96>	1.600,00	1.600,00	374,36	1.871,80	116,98
Dedução FUNDEB - <ICMS>	205.440,00	205.440,00	71.124,74	331.350,94	161,28
Dedução FUNDEB - <IPVA>	3.520,00	3.520,00	322,62	5.128,85	145,70
Dedução FUNDEB - <IPI>	1.600,00	1.600,00	236,46	1.078,86	67,42
11 - RECEITAS RECEBIDAS PELO FUNDEB	2.874.050,00	2.874.050,00	501.801,98	2.486.876,31	86,52
11.1 - Complementação da União ao FUNDEB	751.000,00	751.000,00	120.995,15	520.842,95	69,35
11.2 - Transferências de Recursos do FUNDEB	2.123.050,00	2.123.050,00	380.806,83	1.966.033,36	92,60
12 - RESULTADOS DAS TRANSFERÊNCIAS DO FUNDEB (11 - 10)	1.828.410,96	1.828.410,96	291.818,68	1.404.178,70	76,79
Acréscimo Resultante das Transferências do FUNDEB					

PREFEITURA MUNICIPAL DE SENADOR SÁ
Relatório Resumido da Execução Orçamentária

Demonstrativo das Receitas e Despesas com Manutenção e Desenvolvimento do Ensino - MDE

Orçamentos Fiscal e da Seguridade Social


Período: Janeiro a Outubro de 2010/Bimestre: Setembro e Outubro

PREO - ANEXO X (LDB art. 72)


R\$ 1,00



ALEX SANDRO RODRIGUES DE OLIVEIRA
PREFEITO MUNICIPAL



PUBLICONT - ASSESSORIA E PLANEJAMENTO
CONTABIL S/C
Contabilista - CRC PJ 480



CONTROLADOR INTERNO



JOÃO PAULO VASCONCELOS CORDEIRO
TESOUREIRO

PREFEITURA MUNICIPAL DE SENADOR SÁ
Relatório Resumido da Execução Orçamentária

Demonstrativo das Receitas e Despesas com Manutenção e Desenvolvimento do Ensino - MDE

Orçamentos Fiscal e da Seguridade Social

Período: Janeiro a Outubro de 2010/Bimestre: Setembro e Outubro

R\$ 1,00

PREVISO - ANEXO X (LDB art. 72)

DESPESAS DO FUNDEB	DOTAÇÃO INICIAL	DOTAÇÃO ATUALIZADA	DESPESAS LIQUIDADAS		
			No Bimestre	Até o Bimestre	%
13 - PAGAMENTO DOS PROFISSIONAIS DO MAGISTÉRIO	3.375.800,00	5.172.860,00	358.249,28	799.635,08	15,45
13.1 - Com Educação Infantil	588.600,00	1.561.600,00	0,00	0,00	0,00
13.2 - Com Ensino Fundamental	2.787.200,00	3.611.260,00	358.249,28	799.635,08	22,14
14 - OUTRAS DESPESAS	3.375.800,00	5.172.860,00	105.012,10	195.832,79	1,89
14.1 - Com Educação Infantil	588.600,00	1.561.600,00	0,00	0,00	0,00
14.2 - Com Ensino Fundamental	2.787.200,00	3.611.260,00	105.012,10	195.832,79	5,42
15 - TOTAL DAS DESPESAS DO FUNDEB (13 + 14)	6.751.600,00	10.345.720,00	463.261,38	995.467,87	9,62

DEDUÇÕES PARA FINS DE LIMITE DO FUNDEB PARA PAGAMENTO DOS PROFISSIONAIS DO MAGISTÉRIO	VALOR
16 - RESTOS A PAGAR INSCRITOS NO EXERCÍCIO SEM DISPONIBILIDADE FINANCEIRA DE RECURSOS DO FUNDEB	0,00
17 - DESPESAS CUSTEADAS COM O SUPERÁVIT FINANCEIRO DO EXERCÍCIO ANTERIOR DO FUNDEB	0,00
18 - TOTAL DAS DEDUÇÕES CONSIDERADAS PARA FINS DE LIMITE DO FUNDEB (16 + 17)	0,00
19 - MÍNIMO DE 60% NA REMUNERAÇÃO DO MAGISTÉRIO COM EDUCAÇÃO INFANTIL E ENSINO FUNDAMENTAL ((13 - 18) / (11) x 100) %	0,00

CONTROLE DA UTILIZAÇÃO DE RECURSOS NO EXERCÍCIO SUBSEQUENTE	VALOR
20 - RECURSOS RECEBIDOS DO FUNDEB EM [EXERCÍCIO_ ANTERIOR] QUE NÃO FORAM UTILIZADOS	0,00
21 - DESPESAS CUSTEADAS COM O SALDO DO ITEM 20 ATÉ O 1º TRIMESTRE DE [EXERCÍCIO]	0,00

MANUTENÇÃO E DESENVOLVIMENTO DO ENSINO - DESPESAS CUSTEADAS COM A RECEITA RESULTANTE DE IMPOSTOS E RECURSOS DO FUNDEB

RECEITAS COM AÇÕES TÍPICAS DE MDE	PREVISÃO INICIAL	PREVISÃO ATUALIZADA	RECEITAS REALIZADAS		
			No Bimestre	Até o Bimestre	%
22 - IMPOSTOS E TRANSFERÊNCIAS DESTINADAS À MDE (25% de 3)	1.363.798,80	1.363.798,80	264.201,24	1.385.748,23	101,60

DESPESAS COM AÇÕES TÍPICAS DE MDE	DOTAÇÃO INICIAL	DOTAÇÃO ATUALIZADA	DESPESAS LIQUIDADAS		
			No Bimestre	Até o Bimestre	%
23 - EDUCAÇÃO INFANTIL	588.600,00	1.561.600,00	247.473,44	535.406,62	34,28
24 - ENSINO FUNDAMENTAL	2.787.200,00	3.611.260,00	570.109,92	2.946.806,95	81,60
25 - ENSINO MÉDIO	0,00	0,00	0,00	0,00	0,00
26 - ENSINO SUPERIOR	0,00	0,00	0,00	0,00	0,00
27 - ENSINO PROFISSIONAL NÃO INTEGRADO AO ENSINO REGULAR	0,00	0,00	0,00	0,00	0,00
28 - OUTRAS	911.500,00	774.972,00	56.510,16	444.918,84	57,41
29 - TOTAL DAS DESPESAS COM AÇÕES TÍPICAS DE MDE (23 + 24 + 25 + 26 + 27 + 28)	4.287.300,00	5.947.832,00	874.093,52	3.927.132,41	66,02

DEDUÇÕES CONSIDERADAS PARA FINS DE LIMITE CONSTITUCIONAL	VALOR
30 - RESULTADO LÍQUIDO DAS TRANSFERÊNCIAS DO FUNDEB = (12)	1.404.178,70
31 - DESPESAS CUSTEADAS COM A COMPLEMENTAÇÃO DO FUNDEB NO EXERCÍCIO	0,00
32 - RECEITA DE APLICAÇÃO FINANCEIRA DOS RECURSOS DO FUNDEB ATÉ O BIMESTRE = (50 h)	0,00
33 - DESPESAS CUSTEADAS COM O SUPERÁVIT FINANCEIRO, DO EXERCÍCIO ANTERIOR, DO FUNDEB	0,00
34 - DESPESAS CUSTEADAS COM O SUPERÁVIT FINANCEIRO, DO EXERCÍCIO ANTERIOR, DE OUTROS RECURSOS DE IMPOSTOS	0,00
35 - RESTOS A PAGAR INSCRITOS NO EXERCÍCIO ANTERIOR SEM DISPONIBILIDADE FINANCEIRA DE RECURSOS DE IMPOSTOS VINCULADOS AC	0,00
36 - CANCELAMENTO, NO EXERCÍCIO, DE RESTOS A PAGAR INSCRITOS COM DISPONIBILIDADE FINANCEIRA DE RECURSOS DE IMPOSTOS VINC	0,00
37 - TOTAL DAS DEDUÇÕES CONSIDERADAS PARA FINS DE LIMITE CONSTITUCIONAL (30 + 31 + 32 + 33 + 34 + 35 + 36)	1.404.178,70
38 - TOTAL DAS DESPESAS PARA FINS DE LIMITE (29 - 37)	2.522.953,71
39 - MÍNIMO DE 25% DAS RECEITAS RESULTANTE DE IMPOSTOS EM MDE ((38 / 3) * 100)	31,18

OUTRAS INFORMAÇÕES PARA CONTROLE					
OUTRAS DESPESAS CUSTEADAS COM RECEITAS ADICIONAIS PARA FINANCIAMENTO DO ENSINO	DOTAÇÃO INICIAL	DOTAÇÃO ATUALIZADA	DESPESAS LIQUIDADAS		
			No Bimestre	Até o Bimestre	%
40 - DESPESAS CUSTEADAS COM A APLICAÇÃO FINANCEIRA DE OUTROS RECURSOS	0,00	0,00	0,00	0,00	0,00
41 - DESPESAS CUSTEADAS COM A CONTRIBUIÇÃO SOCIAL DO SALÁRIO-EDUCAÇÃO	0,00	0,00	0,00	0,00	0,00

J

PREFEITURA MUNICIPAL DE SENADOR SÁ
Relatório Resumido da Execução Orçamentária

Demonstrativo das Receitas e Despesas com Manutenção e Desenvolvimento do Ensino - MDE


Orçamentos Fiscal e da Seguridade Social


Período: Janeiro a Outubro de 2010/Bimestre: Setembro e Outubro

RREO - ANEXO X (LDB, art. 72)

R\$ 1,00

OUTRAS INFORMAÇÕES PARA CONTROLE					
OUTRAS DESPESAS CUSTEADAS COM RECEITAS ADICIONAIS PARA FINANCIAMENTO DO ENSINO	DOTAÇÃO INICIAL	DOTAÇÃO ATUALIZADA	DESPESAS LIQUIDADAS		
			No Bimestre	Até o Bimestre	%
42 - DESPESAS CUSTEADAS COM A OPERAÇÕES DE CRÉDITO	0,00	0,00	0,00	0,00	0,00
43 - DESPESAS CUSTEADAS COM OUTRAS RECEITAS PARA FINANCIAMENTO DO I	0,00	0,00	0,00	0,00	0,00
44 - TOTAL DAS OUTRAS DESPESAS CUSTEADAS COM RECEITAS ADICIONAIS PAF	0,00	0,00	0,00	0,00	0,00
45 - TOTAL GERAL DAS DESPESAS (29 + 44)	0,00	0,00	0,00	0,00	0,00
RESTOS A PAGAR INSCRITOS COM DISPONIBILIDADE FINANCEIRA DE RECURSOS DE IMPOSTOS VINCULADOS AO ENSINO	SÁLDO ATÉ O BIMESTRE		CANCELADOS EM 2010 (g)		
46 - RESTOS A PAGAR DE DESPESAS COM FUNDEB	0,00		0,00		
FLUXO FINANCEIRO DOS RECURSOS			VALOR		
			FUNDEB (h)	FUNDEF	
47 - SALDO FINANCEIRO EM 31 DE DEZEMBRO DE [EXERCICIO_ANTERIOR]			0,00	0,00	
48 - (+) INGRESSO DE RECURSOS ATÉ O BIMESTRE			0,00	0,00	
49 - (-) PAGAMENTOS EFETUADOS ATÉ O BIMESTRE			0,00	0,00	
50 - (+) RECEITA DE APLICAÇÃO FINANCEIRA DOS RECURSOS ATÉ O BIMESTRE			0,00	0,00	
51 - (=) SALDO FINANCEIRO NO EXERCÍCIO ATUAL			0,00	0,00	
52 - SALDO ATUAL DAS CONTAS BANCÁRIAS DE VINCULAÇÃO AO FUNDEB 60% e 40% (((47 + 48) - 49) + 50)			0,00	0,00	


ALEX SANDRO RODRIGUES DE OLIVEIRA
PREFEITO MUNICIPAL


PUBLICONT - ASSESSORIA E PLANEJAMENTO
CONTABIL S/C
Contabilista CRC PJ 480


CONTROLADOR INTERNO

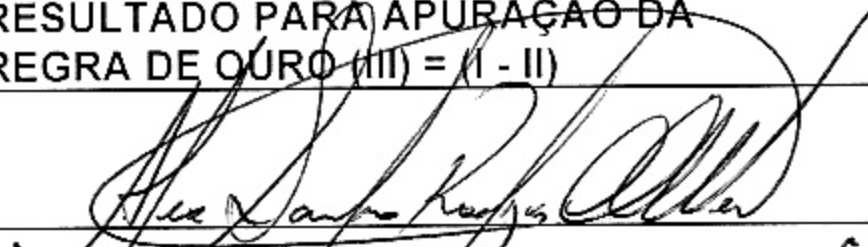

JOÃO PAULO VASCONCELOS CORDEIRO
TESOUREIRO


Prefeitura Municipal de Senador Sá
 Relatório Resumido de Execução Orçamentária
Demonstrativo das Receitas de Operações de Crédito e Despesas de Capital
 Orçamento Fiscal e da Seguridade Social
 Período: Janeiro a Outubro de 2010/Bimestre: Setembro e Outubro


R\$ 1,00


PREO - Anexo XI (LRF, Art. 52, inciso I, alíneas "a" e "b" do inciso II e §1º)

RECEITAS	PREVISÃO ATUALIZADA (a)	RECEITAS REALIZADAS Até o Bimestre (b)		SALDO NÃO REALIZADO (c) = (a - b)
RECEITAS DE OPERAÇÕES DE CRÉDITO (I)	0,00	0,00		0,00
DESPESAS	DOTAÇÃO ATUALIZADA (d)	DESPESAS EXECUTADAS Até o Bimestre		SALDO NÃO EXECUTADO (g) = (d - (e + f))
		LIQUIDADAS (e)	INSCRITAS EM RESTOS A PAGAR NÃO PROCESSADOS (f)	
DESPESAS DE CAPITAL	3.809.800,00	192.220,90	-186.481,90	3.804.061,00
DESPESAS DE CAPITAL LÍQUIDA (II)	3.809.800,00	192.220,90	-186.481,90	3.804.061,00
RESULTADO PARA APURAÇÃO DA REGRA DE OURO (III) = (I - II)	-3.809.800,00		5.739,00	-3.804.061,00


 ALEX SANDRO RODRIGUES DE OLIVEIRA
 PREFEITO MUNICIPAL


 PUBLICONT - ASSESSORIA E PLANEJAMENTO
 CONTABIL S/C
 Contabilista - CRC PJ 480


 CONTROLADOR INTERNO


 JOÃO PAULO VASCONCELOS CORDEIRO
 TESOUREIRO

PREFEITURA MUNICIPAL DE SENADOR SÁ
 Relatório Resumido da Execução Orçamentária
 Demonstrativo da Projeção do Regime Próprio de Previdência dos Servidores


Orçamentos da Seguridade Social


Período: Janeiro a Outubro de 2010/Bimestre: Setembro e Outubro

R\$ 1,00


PRESETO - ANEXO XIII (LRF, art. 53, § 1º, inciso II)

EXERCÍCIO	RECEITAS PREVIDENCIÁRIAS (a)	DESPESAS PREVIDENCIÁRIAS (a)	RESULTADO PREVIDENCIÁRIO (c) = (a - b)	SALDO FINANCEIRO DO EXERCÍCIO (d) = ("d" exercício anterior) + (c)
	0,00	0,00	0,00	0,00


 ALEX SANDRO RODRIGUES DE OLIVEIRA
 PREFEITO MUNICIPAL



 PUBLICONT - ASSESSORIA E PLANEJAMENTO
 CONTABIL S/C
 Contabilista - CRC PJ 480



 CONTROLADOR INTERNO


 JOÃO PAULO VASCONCELOS CORDEIRO
 TESOUREIRO


RECEITAS DE CAPITAL - ALIENAÇÃO DE ATIVOS (I)	50.000,00	0,00		50.000,00
ALIENACAO DE BENS MOVEIS				
DESPESAS	DOTAÇÃO ATUALIZADA (d)	DESPESAS EXECUTADAS Até o Bimestre		SALDO NÃO EXECUTADO (g) = (d - (e + f))
		LIQUIDADAS (e)	INSCRITAS EM RESTOS A PAGAR NÃO PROCESSADOS (f)	
APLICAÇÃO DOS RECURSOS DA ALIENAÇÃO DE ATIVOS (II)				
DESPESA DE CAPITAL				
Investimentos	3.552.800,00	0,00	0,00	3.552.800,00
Inversões Financeiras	1.000,00	0,00	0,00	1.000,00
Amortização da Dívida	256.000,00	0,00	0,00	256.000,00
DESPESAS CORRENTES DOS REGIMES DE PREVIDÊNCIA				
Regime Geral da Previdência Social	0,00	0,00	0,00	0,00
Regime Próprio de Previdência dos Servidores	0,00	0,00	0,00	0,00
SALDO FINANCEIRO A APLICAR	2009 (h)	2010 (i) = (Ib - (IIe + II f))		SALDO ATUAL (j) = (IIIh + IIIi)
VALOR (III)	0,00	0,00		0,00

Fonte:


 ALEX SANDRO RODRIGUES DE OLIVEIRA
 PREFEITO MUNICIPAL


 PUBLICONT - ASSESSORIA E PLANEJAMENTO
 CONTABIL S/C
 Contabilista - CRC PJ 480


 CONTROLADOR INTERNO


 JOÃO PAULO VASCONCELOS CORDEIRO
 TESOUREIRO

PREFEITURA MUNICIPAL DE SENADOR SÁ
 Relatório Resumido da Execução Orçamentária
 Demonstrativo das Parcerias Público-Privadas
 Orçamentos Fiscal e da Seguridade Social

Período: Janeiro a Outubro de 2010/Bimestre: Setembro e Outubro


R\$ 1,00

REO - ANEXO XVII (Lei nº 11.079, de 30.12.2004, arts. 22, 25 e 28)


ESPECIFICAÇÃO	SALDO TOTAL EM 31 DE DEZEMBRO DO EXERCÍCIO ANTERIOR (a)	REGISTROS EFETUADOS EM 2010		SALDO TOTAL
		No Bimestre	Até o Bimestre (b)	
TOTAL DE ATIVOS	0,00	0,00	0,00	0,00
Direitos Futuros	0,00	0,00	0,00	0,00
Ativos Contabilizados na SPE	0,00	0,00	0,00	0,00
Contrapartida parameter Provisões de PPP	0,00	0,00	0,00	0,00
TOTAL DE PASSIVOS (I)	0,00	0,00	0,00	0,00
Obrigações Não Relacionadas a Serviços	0,00	0,00	0,00	0,00
Contrapartida para Ativos da SPE	0,00	0,00	0,00	0,00
Provisões de PPP	0,00	0,00	0,00	0,00
GARANTIAS DE PPP (II)	0,00	0,00	0,00	0,00
SALDO LÍQUIDO DE PASSIVOS DE PPP (III) = (I - II)	0,00	0,00	0,00	0,00
PASSIVOS CONTINGENTES	0,00	0,00	0,00	0,00
Contraprestações Futuras	0,00	0,00	0,00	0,00
Riscos Não Provisionados	0,00	0,00	0,00	0,00
Outros Passivos Contingentes	0,00	0,00	0,00	0,00
ATIVOS CONTINGENTES	0,00	0,00	0,00	0,00
Serviços Futuros	0,00	0,00	0,00	0,00
Outros Ativos Contingentes	0,00	0,00	0,00	0,00


DESPESAS DE PPP	EXERCÍCIO ANTERIOR	EXERCÍCIO CORRENTE (EC)	<EC+1>	<EC+2>	<EC+3>	<EC+4>	<EC+5>	<EC+6>	<EC+7>	<EC+8>	<EC+9>
Do Ente Federado	0,00	0,00	0,00	0,00	0,00	0,00	0,00	0,00	0,00	0,00	0,00
Das Estatais Não-Dependentes	0,00	0,00	0,00	0,00	0,00	0,00	0,00	0,00	0,00	0,00	0,00
TOTAL DAS DESPESAS	0,00	0,00	0,00	0,00	0,00	0,00	0,00	0,00	0,00	0,00	0,00
RECEITA CORRENTE LÍQUIDA (RCL)	0,00	0,00	0,00	0,00	0,00	0,00	0,00	0,00	0,00	0,00	0,00
TOTAL DAS DESPESAS / RCL (%)	0,00	0,00	0,00	0,00	0,00	0,00	0,00	0,00	0,00	0,00	0,00

Nota:


 ALEX SANDRO RODRIGUES DE OLIVEIRA
 PREFEITO MUNICIPAL


 PUBLICONT - ASSESSORIA E PLANEJAMENTO
 CONTABIL S/C
 Contabilista - CRC PJ 480


 CONTROLADOR INTERNO


 JOÃO PAULO VASCONCELOS CORDEIRO
 TESOUREIRO

Prefeitura Municipal de Senador Sá
Relatório Resumido de Execução Orçamentária
Demonstrativo Simplificado do Relatório Resumido da Execução Orçamentária
Orçamento Fiscal e da Seguridade Social
Período: Janeiro a Outubro de 2010/Bimestre: Setembro e Outubro

R\$ 1,00


PREO - Anexo XVIII (LRF, Art. 52, inciso I, alíneas "a" e "b" do inciso II e §1º)


BALANÇO ORÇAMENTÁRIO	No Bimestre		Até o Bimestre	
RECEITAS				
PREVISÃO INICIAL		14.055.000,00		14.055.000,00
PREVISÃO ATUALIZADA		14.055.000,00		14.055.000,00
RECEITAS REALIZADAS		1.561.286,17		8.581.641,55
DÉFICIT ORÇAMENTÁRIO		0,00		0,00
SALDOS DE EXERCÍCIOS ANTERIORES		0,00		0,00
DESPESAS				
DOTAÇÃO INICIAL		14.055.000,00		14.055.000,00
CRÉDITOS ADICIONAIS		8.951,00		8.951,00
DOTAÇÃO ATUALIZADA		14.063.951,00		14.063.951,00
DESPESA EMPENHADA		840.359,36		12.771.558,66
DESPESA LIQUIDADADA		1.662.629,04		9.454.355,86
SUPERÁVIT ORÇAMENTÁRIO		1.243.326,28		1.243.326,28
DESPESA POR FUNÇÃO/SUBFUNÇÃO				
		No Bimestre		Até o Bimestre
DESPESAS EMPENHADAS		840.359,36		12.771.558,66
DESPESAS LIQUIDADADAS		1.662.629,04		8.211.029,58
RECEITA CORRENTE LÍQUIDA - RCL				Até o Bimestre
RECEITA CORRENTE LÍQUIDA				10.119.331,43
RECEITAS E DESPESAS DOS REGIMES DE PREVIDÊNCIA		No Bimestre		Até o Bimestre
Regime Geral de Previdência Social				
RECEITAS PREVIDENCIÁRIAS REALIZADAS GERAL		0,00		0,00
DESPESAS PREVIDENCIÁRIAS LIQUIDADAS GERAL		0,00		0,00
RESULTADO PREVIDENCIÁRIO GERAL		0,00		0,00
Regime Próprio de Previdência dos Servidores				
RECEITAS PREVIDENCIÁRIAS REALIZADAS RPPS		0,00		0,00
DESPESAS PREVIDENCIÁRIAS LIQUIDADAS RPPS		0,00		0,00
RESULTADO PREVIDENCIÁRIO RPPS		0,00		0,00
RESULTADOS NOMINAL E PRIMÁRIO	Meta Fixada no AMF da LDO (a)	Resultado Apurado Até o Bimestre (b)	% em Relação à Meta (b/a)	
RESULTADO NOMINAL	0,00	-730.494,04		0,00
RESULTADO PRIMÁRIO	0,00	641.523,03		0,00
RESTOS A PAGAR POR PODER E MINISTÉRIO PÚBLICO	Inscrição	Cancelamento Até o Bimestre	Pagamento Até o Bimestre	Saldo a Pagar
RESTOS A PAGAR PROCESSADOS				
Poder Executivo	784.262,22	0,00	743.518,06	40.744,16
Poder Legislativo	0,00	0,00	0,00	0,00
RESTOS A PAGAR NÃO PROCESSADOS				
Poder Executivo	1.067.136,24	0,00	85.843,16	981.293,08
Poder Legislativo	0,00	0,00	0,00	0,00
TOTAL	1.851.398,46	0,00	829.361,22	1.022.037,24
DESPESAS COM AÇÕES TÍPICAS DE MDE	Valor Apurado Até o Bimestre	Limites Constitucionais Anuais		
		% Mínimo a Aplicar no Exercício	% Aplicado Até o Bimestre	
Mínimo Anual de <18% / 25%> das Receitas de Impostos em	2.522.953,71	25,00		31,18
Mínimo Anual de 60% do FUNDEB na Remuneração do	799.635,08	60,00		61,35 %


Prefeitura Municipal de Senador Sá
 Relatório Resumido de Execução Orçamentária
Demonstrativo Simplificado do Relatório Resumido da Execução Orçamentária
 Orçamento Fiscal e da Seguridade Social
 Período: Janeiro a Outubro de 2010/Bimestre: Setembro e Outubro

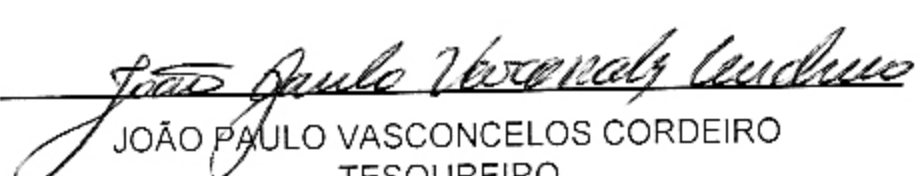
R\$ 1,00

RECEITAS DE OPERAÇÕES DE CRÉDITO E DESPESAS DE CAPITAL	Valor Apurado Até o Bimestre	Saldo Não Realizado
Receitas de Operações de Crédito	0,00	0,00
Despesa de Capital Líquida	192.220,90	3.804.061,00
RECEITA DE ALIENAÇÃO DE ATIVOS E APLICAÇÃO DOS RECURSOS	Valor Apurado Até o Bimestre	Saldo a Realizar
Receita de Capital Resultante da Alienação de Ativos	0,00	50.000,00
Aplicação dos Recursos da Alienação de Ativos	0,00	0,00


 ALEX SANDRO RODRIGUES DE OLIVEIRA
 PREFEITO MUNICIPAL


 PUBLICONT - ASSESSORIA E PLANEJAMENTO
 CONTABIL S/C
 Contabilista - CRC PJ 480


 CONTROLADOR INTERNO


 JOÃO PAULO VASCONCELOS CORDEIRO
 TESOUREIRO