


Estado do Ceará  
Prefeitura Municipal de Senador Sá  
EDITAL DE PUBLICAÇÃO Nº 2010.07.30-1

O PREFEITO MUNICIPAL do Município de Senador Sá - Estado do Ceará, Cidadão ALEX SANDRO RODRIGUES DE OLIVEIRA, em pleno exercício do cargo e no uso competente de suas atribuições, notadamente as conferidas pelo Art. 28, Inciso X, da Constituição do Estado do Ceará, RESOLVE publicar mediante afixação nos locais de amplo acesso do público em geral no âmbito do Município de Senador Sá/CE, o RELATÓRIO RESUMIDO DA EXECUÇÃO ORÇAMENTÁRIA - RREQ, atinente ao 3º BIMESTRE do exercício financeiro de 2010.

PUBLIQUE-SE, DIVULGUE-SE, CUMPRA-SE.

Paço do Poder Executivo Municipal de Senador Sá - Estado do Ceará.  
Em, 30 de Julho de 2010.



ALEX SANDRO RODRIGUES DE OLIVEIRA  
PREFEITO MUNICIPAL

Prefeitura Municipal de Senador Sá  
 Relatório Resumido de Execução Orçamentária  
**Demonstrativo das Receitas e Despesas Previdenciárias do Regime Próprio de Previdência dos Servidores**  
 Orçamento da Seguridade Social  
 Período: Janeiro a Junho de 2010/Bimestre: Maio e Junho

RREO - Anexo V (LRF, Art. 53, inciso II)

R\$ 1,00


Receitas	Previsão Inicial	Previsão Atualizada	Receitas Realizadas		
			No Bimestre	Até o Bimestre 2010	Até o Bimestre 2009
Receitas Previdenciárias (Exceto Intra-Orçamentárias) (I)					
(-) Deduções da Receita					
Receitas Previdenciárias (Intra-Orçamentárias) (II)					
Receitas Intra-Orçamentárias	0,00	0,00	0,00	0,00	0,00
<b>Total das Receitas Previdenciárias - RPPS (III) = (I + II)</b>	<b>0,00</b>	<b>0,00</b>	<b>0,00</b>	<b>0,00</b>	<b>0,00</b>
Despesas	Dotação Inicial	Dotação Atualizada	Despesas Liquidadas		
			No Bimestre	Até o Bimestre 2010	Até o Bimestre 2009
Despesas Previdenciárias (Exceto Intra-Orçamentárias) (IV)					
Despesas Previdenciárias (Intra-Orçamentárias) (V)					
Despesas Intra-Orçamentárias	0,00	0,00	0,00	0,00	0,00
<b>Total das Despesas Previdenciárias - RPPS (VI) = (IV + V)</b>	<b>0,00</b>	<b>0,00</b>	<b>0,00</b>	<b>0,00</b>	<b>0,00</b>
<b>Resultado Previdenciário - RPPS (VII) = (III - IV)</b>	<b>0,00</b>	<b>0,00</b>	<b>0,00</b>	<b>0,00</b>	<b>0,00</b>
Aportes de Recursos para o Regime Próprio de Previdência do Servidor	Previsão Inicial	Previsão Atualizada	Receitas Realizadas		
			No Bimestre	Até o Bimestre 2010	Até o Bimestre 2009
---	---	---	---	---	---
Reserva Orçamentária do RPPS			Previsão Orçamentária		
Valor			0,00		
Bens e Direitos do RPPS	Maio	Período de Referência			
		2010	2009		
Caixa	0,00	0,00	0,00		
Banco	0,00	0,00	0,00		
Investimentos	---	---	---		
Outros Bens e Direitos	---	---	---		
Receitas Intra-Orçamentárias	Previsão Inicial	Previsão Atualizada	Receitas Realizadas		
			No Bimestre	Até o Bimestre 2010	Até o Bimestre 2009

Prefeitura Municipal de Senador Sá  
 Relatório Resumido de Execução Orçamentária  
**Demonstrativo das Receitas e Despesas Previdenciárias do Regime Próprio de Previdência dos Servidores**  
 Orçamento da Seguridade Social  
 Período: Janeiro a Junho de 2010/Bimestre: Maio e Junho

RREO - Anexo V (LRF, Art. 53, inciso II)

R\$ 1,00

(-) Deduções da Receita					
Total das Receitas Previdenciárias Intra-Orçamentárias	0,00	0,00	0,00	0,00	0,00
<b>Despesas Intra-Orçamentárias</b>					
Despesas Intra-Orçamentárias	Dotação Inicial	Dotação Atualizada	Despesas Liquidadas		
			No Bimestre	Até o Bimestre 2010	Até o Bimestre 2009
Total das Despesas Previdenciárias Intra-Orçamentárias	0,00	0,00	0,00	0,00	0,00

  
 ALEX SANDRO RODRIGUES DE OLIVEIRA  
 PREFEITO MUNICIPAL

  
 PUBLICONT - ASSESSORIA E PLANEJAMENTO  
 CONTABIL S/C  
 Contabilista - CRC PJ 480

  
 CONTROLADOR INTERNO

  
 JOÃO PAULO VASCONCELOS CORDEIRO  
 TESOUREIRO

Prefeitura Municipal de Senador Sá  
Relatório Resumido de Execução Orçamentária  
Demonstrativo da Execução das Despesas por Função/Subfunção  
Orçamento Fiscal e da Seguridade Social  
Período: Janeiro a Junho de 2010/Bimestre: Maio e Junho

RREO - Anexo II (LRF, Art. 52, inciso II, alínea "c")

R\$ 1,00

Função/Subfunção	Dotação Inicial	Dotação Atualizada (a)	Despesas Empenhadas		Despesas Liquidadas				Saldo a Liquidar (a-b)
			No Bimestre	Até o Bimestre	No Bimestre	Até o Bimestre (b)	% (b / total b)	% (b/a)	
Despesas (Exceto Intra-Orçamentárias) (I)									
Legislativa	596.000,00	596.000,00	283.292,01	283.292,01	207.764,78	207.764,78	4,21	34,86	388.235,22
Ação Legislativa	596.000,00	596.000,00	283.292,01	283.292,01	207.764,78	207.764,78	4,21	34,86	388.235,22
Administração	1.834.000,00	1.764.000,00	233.204,85	1.529.082,32	326.925,07	706.129,85	14,31	40,03	1.057.870,15
Administração Geral	1.379.000,00	1.566.000,00	233.204,85	1.339.082,32	305.187,51	649.489,19	13,16	41,47	916.510,81
Administração Financeira	105.000,00	96.000,00	0,00	90.000,00	20.816,69	51.892,07	1,05	54,05	44.107,93
Previdência do Regime Estatutário	350.000,00	102.000,00	0,00	100.000,00	920,87	4.748,59	0,10	4,66	97.251,41
Assistência Social	897.000,00	879.000,00	62.184,61	456.782,41	79.787,02	170.912,99	3,46	19,44	708.087,01
Administração Geral	308.000,00	475.000,00	53.706,71	375.750,14	47.814,99	125.640,96	2,55	26,45	349.359,04
Assistência ao Idoso	13.000,00	17.000,00	3.200,00	9.505,82	6.200,36	6.200,36	0,13	36,47	10.799,64
Assistência à Criança e ao Adolescente	218.000,00	204.000,00	0,00	63.148,55	20.493,77	30.693,77	0,62	15,05	173.306,23
Assistência Comunitária	358.000,00	183.000,00	5.277,90	8.377,90	5.277,90	8.377,90	0,17	4,58	174.622,10
Saúde	2.156.400,00	2.492.400,00	1.225.620,81	2.355.965,97	288.540,93	804.135,16	16,29	32,26	1.688.264,84
Administração Geral	867.400,00	1.492.400,00	669.338,86	1.427.255,53	204.323,71	556.762,10	11,28	37,31	935.637,90
Atenção Básica	559.000,00	781.000,00	495.875,54	744.572,30	78.337,67	216.814,37	4,39	27,76	564.185,63
Assistência Hospitalar e Ambulatorial	730.000,00	219.000,00	60.406,41	184.138,14	5.879,55	30.558,69	0,62	13,95	188.441,31
Educação	4.287.300,00	5.203.200,00	1.367.032,60	4.716.511,65	895.462,86	2.271.776,92	46,02	43,66	2.931.423,08
Administração Geral	576.500,00	683.400,00	346.124,07	571.921,58	130.483,15	189.682,12	3,84	27,76	493.717,88
Ensino Fundamental	2.787.200,00	2.777.200,00	530.778,53	2.550.832,31	689.959,21	1.765.155,62	35,76	63,56	1.012.044,38
Educação Infantil	588.600,00	1.542.600,00	479.000,00	1.494.783,76	63.890,50	217.965,18	4,42	14,13	1.324.634,82
Educação de Jovens e Adultos	70.000,00	58.000,00	0,00	9.854,00	0,00	9.854,00	0,20	16,99	48.146,00
Difusão Cultural	265.000,00	142.000,00	11.130,00	89.120,00	11.130,00	89.120,00	1,81	62,76	52.880,00
Cultura	35.000,00	35.000,00	0,00	0,00	0,00	0,00	0,00	0,00	35.000,00
Difusão Cultural	35.000,00	35.000,00	0,00	0,00	0,00	0,00	0,00	0,00	35.000,00
Urbanismo	1.817.000,00	1.566.000,00	342.118,59	1.275.913,00	242.527,49	534.418,72	10,83	34,13	1.031.581,28
Infra-Estrutura Urbana	883.000,00	712.000,00	183.073,59	596.105,87	133.072,28	249.941,85	5,06	35,10	462.058,15
Serviços Urbanos	814.000,00	834.000,00	159.045,00	679.807,13	109.455,21	284.476,87	5,76	34,11	549.523,13
Turismo	120.000,00	20.000,00	0,00	0,00	0,00	0,00	0,00	0,00	20.000,00
Habitação	350.000,00	150.000,00	0,00	0,00	0,00	0,00	0,00	0,00	150.000,00
Habitação Urbana	350.000,00	150.000,00	0,00	0,00	0,00	0,00	0,00	0,00	150.000,00
Saneamento	410.000,00	293.000,00	0,00	0,00	0,00	0,00	0,00	0,00	293.000,00
Saneamento Básico Urbano	410.000,00	293.000,00	0,00	0,00	0,00	0,00	0,00	0,00	293.000,00
Agricultura	428.000,00	129.100,00	4.483,79	63.151,39	16.733,71	39.176,91	0,79	30,35	89.923,09
Promoção da Produção Vegetal	90.000,00	99.000,00	4.483,79	63.151,39	16.733,71	39.176,91	0,79	39,57	59.823,09
Irrigação	338.000,00	30.100,00	0,00	0,00	0,00	0,00	0,00	0,00	30.100,00
Energia	80.000,00	80.000,00	0,00	0,00	0,00	0,00	0,00	0,00	80.000,00
Energia Elétrica	80.000,00	80.000,00	0,00	0,00	0,00	0,00	0,00	0,00	80.000,00
Transporte	688.000,00	357.000,00	8.075,00	114.263,34	30.968,32	32.018,32	0,65	8,97	324.981,68


Prefeitura Municipal de Senador Sá  
 Relatório Resumido de Execução Orçamentária  
 Demonstrativo da Execução das Despesas por Função/Subfunção  
 Orçamento Fiscal e da Seguridade Social  
 Período: Janeiro a Junho de 2010/Bimestre: Maio e Junho

	R\$ 1,00								
RREO - Anexo II (LRF, Art. 52, inciso II, alínea "c")									
Transporte Rodoviário	688.000,00	357.000,00	8.075,00	114.263,34	30.968,32	32.018,32	0,65	8,97	324.981,68
Desporto e Lazer	191.300,00	211.300,00	20.000,00	45.000,00	8.810,00	25.665,00	0,52	12,15	185.635,00
Desporto Comunitário	191.300,00	211.300,00	20.000,00	45.000,00	8.810,00	25.665,00	0,52	12,15	185.635,00
Encargos Especiais	135.000,00	149.000,00	0,00	144.000,00	0,00	144.000,00	2,92	96,64	5.000,00
Serviço da Dívida Interna	135.000,00	149.000,00	0,00	144.000,00	0,00	144.000,00	2,92	96,64	5.000,00
Reserva de Contingência	150.000,00	150.000,00	0,00	0,00	0,00	0,00	0,00	0,00	150.000,00
Reserva de Contingência	150.000,00	150.000,00	0,00	0,00	0,00	0,00	0,00	0,00	150.000,00
<b>Despesas (Intra-Orçamentárias) (II)</b>									
<b>Total (III) = (I + II)</b>	<b>14.055.000,00</b>	<b>14.055.000,00</b>	<b>3.546.012,26</b>	<b>10.983.962,09</b>	<b>2.097.520,18</b>	<b>4.935.998,65</b>	<b>-----</b>	<b>-----</b>	<b>9.119.001,35</b>

  
 ALEX SANDRO RODRIGUES DE OLIVEIRA  
 PREFEITO MUNICIPAL

  
 PUBLICONT - ASSESSORIA E PLANEJAMENTO  
 CONTABIL S/C  
 Contabilista - CRC PJ 480

  
 CONTROLADOR INTERNO

  
 JOAO PAULO VASCONCELOS CORDEIRO  
 TESOUREIRO

Prefeitura Municipal de Senador Sá  
Relatório Resumido de Execução Orçamentária  
Demonstrativo Simplificado do Relatório Resumido da Execução Orçamentária  
Orçamento Fiscal e da Seguridade Social  
Período: Janeiro a Junho de 2010/Bimestre: Maio e Junho

R\$ 1,00


RREO - Anexo XVIII (LRF, Art. 52, inciso I, alíneas "a" e "b" do inciso II e §1º)

BALANÇO ORÇAMENTÁRIO	No Bimestre		Até o Bimestre	
<b>RECEITAS</b>				
PREVISÃO INICIAL		14.055.000,00		14.055.000,00
PREVISÃO ATUALIZADA		14.055.000,00		14.055.000,00
RECEITAS REALIZADAS		1.975.732,39		5.253.836,54
DÉFICIT ORÇAMENTÁRIO		0,00		0,00
SALDOS DE EXERCÍCIOS ANTERIORES		0,00		0,00
<b>DESPESAS</b>				
DOTAÇÃO INICIAL		14.055.000,00		14.055.000,00
CRÉDITOS ADICIONAIS		0,00		0,00
DOTAÇÃO ATUALIZADA		14.055.000,00		14.055.000,00
DESPESA EMPENHADA		3.546.012,26		10.983.962,09
DESPESA LIQUIDADADA		2.097.520,18		5.676.266,04
SUPERÁVIT ORÇAMENTÁRIO		740.267,39		740.267,39
<b>DESPESA POR FUNÇÃO/SUBFUNÇÃO</b>				
		No Bimestre		Até o Bimestre
DESPESAS EMPENHADAS		3.546.012,26		10.983.962,09
DESPESAS LIQUIDADADAS		2.097.520,18		4.935.998,65
<b>RECEITA CORRENTE LÍQUIDA - RCL</b>				Até o Bimestre
RECEITA CORRENTE LÍQUIDA				9.653.732,81
<b>RECEITAS E DESPESAS DOS REGIMES DE PREVIDÊNCIA</b>				
		No Bimestre		Até o Bimestre
<b>Regime Geral de Previdência Social</b>				
RECEITAS PREVIDENCIÁRIAS REALIZADAS GERAL		0,00		0,00
DESPESAS PREVIDENCIÁRIAS LIQUIDADAS GERAL		0,00		0,00
RESULTADO PREVIDENCIÁRIO GERAL		0,00		0,00
<b>Regime Próprio de Previdência dos Servidores</b>				
RECEITAS PREVIDENCIÁRIAS REALIZADAS RPPS		0,00		0,00
DESPESAS PREVIDENCIÁRIAS LIQUIDADAS RPPS		0,00		0,00
RESULTADO PREVIDENCIÁRIO RPPS		0,00		0,00
<b>RESULTADOS NOMINAL E PRIMÁRIO</b>	Meta Fixada no AMF da LDO (a)	Resultado Apurado Até o Bimestre (b)	% em Relação à Meta (b/a)	
RESULTADO NOMINAL	0,00	-1.058.216,52		0,00
RESULTADO PRIMÁRIO	0,00	580.280,89		0,00
<b>RESTOS A PAGAR POR PODER E MINISTÉRIO PÚBLICO</b>	Inscrição	Cancelamento Até o Bimestre	Pagamento Até o Bimestre	Saldo a Pagar
<b>RESTOS A PAGAR PROCESSADOS</b>				
Poder Executivo	0,00	0,00	793.655,43	0,00
Poder Legislativo	0,00	0,00	0,00	0,00
<b>RESTOS A PAGAR NÃO PROCESSADOS</b>				
Poder Executivo	0,00	0,00	793.655,43	0,00
Poder Legislativo	0,00	0,00	0,00	0,00
<b>TOTAL</b>	0,00	0,00	1.587.310,86	0,00
<b>DESPESAS COM AÇÕES TÍPICAS DE MDE</b>	Valor Apurado Até o Bimestre	Limites Constitucionais Anuais		
		% Mínimo a Aplicar no Exercício	% Aplicado Até o Bimestre	
Mínimo Anual de <18% / 25%> das Receitas de Impostos em	1.388.153,50	25,00	40,35	
Mínimo Anual de 60% do FUNDEB na Remuneração do	130.389,24	60,00	22,89	

Prefeitura Municipal de Senador Sá  
 Relatório Resumido de Execução Orçamentária  
 Demonstrativo Simplificado do Relatório Resumido da Execução Orçamentária  
 Orçamento Fiscal e da Seguridade Social  
 Período: Janeiro a Junho de 2010/Bimestre: Maio e Junho

R\$ 1,00

RECEITAS DE OPERAÇÕES DE CRÉDITO E DESPESAS DE CAPITAL	Valor Apurado Até o Bimestre	Saldo Não Realizado
Receitas de Operações de Crédito	0,00	0,00
Despesa de Capital Líquida	102.323,84	2.739.442,76
RECEITA DE ALIENAÇÃO DE ATIVOS E APLICAÇÃO DOS RECURSOS	Valor Apurado Até o Bimestre	Saldo a Realizar
Receita de Capital Resultante da Alienação de Ativos	0,00	50.000,00
Aplicação dos Recursos da Alienação de Ativos	0,00	0,00

  
 ALEX SANDRO RODRIGUES DE OLIVEIRA  
 PREFEITO MUNICIPAL

  
 PUBLICONT - ASSESSORIA E PLANEJAMENTO  
 CONTABIL S/C  
 Contabilista - CRC PJ 480

  
 CONTROLADOR INTERNO

  
 JOÃO PAULO VASCONCELOS CORDEIRO  
 TESOUREIRO

**Prefeitura Municipal de Senador Sá**  
**Relatório Resumido de Execução Orçamentária**  
**Balanco Orçamentário**  
**Orçamento Fiscal e da Seguridade Social**  
**Periodo: Janeiro a Junho de 2010/Bimestre: Maio e Junho**

R\$ 1,00

RREO - Anexo I (LRF, Art. 52, inciso I, alíneas "a" e "b" do inciso II e §1º)

Receitas	Previsão Inicial	Previsão Atualizada (a)	Receitas Realizadas				Saldo a Realizar (a-c)
			No Bimestre (b)	% (b/a)	Até o Bimestre (c)	% (c/a)	
<b>Receitas (Exceto Intra-Orçamentárias) (I)</b>							
Receitas Correntes	11.565.055,20	11.565.055,20	1.975.106,75	17,08	5.113.210,90	44,21	6.451.844,30
Receita Tributária	231.000,00	231.000,00	111.593,97	48,31	118.837,98	51,45	112.162,02
Impostos	227.000,00	227.000,00	111.593,97	49,16	118.705,98	52,29	108.294,02
Taxas	4.000,00	4.000,00	0,00	0,00	132,00	3,30	3.868,00
Receitas de Contribuições	60.000,00	60.000,00	3.744,03	6,24	14.223,58	23,71	45.776,42
Contribuições Econômicas	60.000,00	60.000,00	3.744,03	6,24	14.223,58	23,71	45.776,42
Receita Patrimonial	10.000,00	10.000,00	8.484,20	84,84	22.735,22	227,35	-12.735,22
Receitas de Valores Mobiliários	10.000,00	10.000,00	8.484,20	84,84	22.735,22	227,35	-12.735,22
Receita de Serviços	14.500,00	14.500,00	0,00	0,00	0,00	0,00	14.500,00
Transferências Correntes	11.235.555,20	11.235.555,20	1.850.204,55	16,47	4.941.991,79	43,99	6.293.563,41
Transferências Intergovernamentais	9.367.555,20	9.367.555,20	1.699.136,15	18,14	4.775.923,39	50,98	4.591.631,81
Transferências de Convênios	1.868.000,00	1.868.000,00	151.068,40	8,09	166.068,40	8,89	1.701.931,60
Outras Receitas Correntes	14.000,00	14.000,00	1.080,00	7,71	15.422,33	110,16	-1.422,33
Multas e Juros de Mora	2.000,00	2.000,00	0,00	0,00	0,00	0,00	2.000,00
Indenizações e Restituições	2.000,00	2.000,00	0,00	0,00	0,00	0,00	2.000,00
Receitas de Capital	2.489.944,80	2.489.944,80	625,64	0,03	140.625,64	5,65	2.349.319,16
Alienação de Bens	50.000,00	50.000,00	0,00	0,00	0,00	0,00	50.000,00
Alienação de Bens Móveis	50.000,00	50.000,00	0,00	0,00	0,00	0,00	50.000,00
Transferências de Capital	2.189.944,80	2.189.944,80	625,64	0,03	140.625,64	6,42	2.049.319,16
Transferências Intergovernamentais	1.335.000,00	1.335.000,00	625,64	0,05	120.625,64	9,04	1.214.374,36
Transferências de Convênios	854.944,80	854.944,80	0,00	0,00	20.000,00	2,34	834.944,80
Outras Receitas de Capital	250.000,00	250.000,00	0,00	0,00	0,00	0,00	250.000,00
Outras Receitas	250.000,00	250.000,00	0,00	0,00	0,00	0,00	250.000,00
<b>Receitas (Intra-Orçamentárias) (II)</b>							
<b>Subtotal das Receitas (III) = (I + II)</b>	<b>14.055.000,00</b>	<b>14.055.000,00</b>	<b>1.975.732,39</b>	<b>-----</b>	<b>5.253.836,54</b>	<b>-----</b>	<b>8.801.163,46</b>
Operações de Crédito							
Refinanciamento (IV)					0,00	-	-
Déficit (VI)	-	-	-	-			
<b>Total (VII) = (V + VI)</b>	<b>14.055.000,00</b>	<b>14.055.000,00</b>	<b>1.975.732,39</b>	<b>-----</b>	<b>5.253.836,54</b>	<b>-----</b>	<b>-</b>
Saldos de Exercícios Anteriores (Utilizado para Créditos Adicionais)	-	-	-	-			

Despesas	Dotação Inicial (d)	Créditos Adicionais (e)	Dotações Atualizadas (f)=(d+e)	Despesas Empenhada		Despesas Liquidadas			Saldo a Liquidar (f-g)
				No Bimestre	Até o Bimestre	No Bimestre	Até o Bimestre (g)	% (g/f)	
<b>Despesas (Exceto Intra-Orçamentárias) (VIII)</b>									
<b>DESPESAS CORRENTES</b>	<b>9.669.200,00</b>	<b>746.900,00</b>	<b>10.416.100,00</b>	<b>2.744.555,02</b>	<b>8.668.324,82</b>	<b>1.995.196,34</b>	<b>4.529.175,24</b>	<b>43,48</b>	<b>5.886.924,76</b>




Prefeitura Municipal de Senador Sá  
 Relatório Resumido de Execução Orçamentária  
**Balanco Orçamentário**  
 Orçamento Fiscal e da Seguridade Social  
 Período: Janeiro a Junho de 2010/Bimestre: Maio e Junho


R\$ 1,00


RREO - Anexo I (LRF, Art. 52, inciso I, alíneas "a" e "b" do inciso II e §1º)

PESSOAL E ENCARGOS SOCIAIS	4.804.000,00	-811.100,00	3.992.900,00	658.926,00	3.450.117,26	1.139.128,78	2.533.696,68	63,46	1.459.203,32
JUROS E ENCARGOS DA DÍVIDA	10.000,00	0,00	10.000,00	0,00	0,00	0,00	0,00	0,00	10.000,00
OUTRAS DESPESAS CORRENTES	4.855.200,00	1.558.000,00	6.413.200,00	2.085.629,02	5.218.207,56	856.067,56	1.995.478,56	31,12	4.417.721,44
DESPESAS DE CAPITAL	4.235.800,00	-746.900,00	3.488.900,00	801.457,24	2.315.637,27	102.323,84	406.823,41	11,66	3.082.076,59
INVESTIMENTOS	3.974.800,00	-635.900,00	3.338.900,00	801.457,24	2.171.637,27	102.323,84	262.823,41	7,87	3.076.076,59
INVERSÕES FINANCEIRAS	1.000,00	0,00	1.000,00	0,00	0,00	0,00	0,00	0,00	1.000,00
AMORTIZAÇÃO DA DÍVIDA	260.000,00	-111.000,00	149.000,00	0,00	144.000,00	0,00	144.000,00	96,64	5.000,00
Reserva de Contingência	150.000,00	0,00	150.000,00	0,00	0,00	0,00	0,00	0,00	150.000,00
Reserva de Contingência	150.000,00	0,00	150.000,00	0,00	0,00	0,00	0,00	0,00	150.000,00
Despesas (Intra-Orçamentárias) (IX)									
Subtotal das Despesas (X) = (VIII + IX)	14.055.000,00	0,00	14.055.000,00	3.546.012,26	10.983.962,09	2.097.520,18	4.935.998,65	-----	9.119.001,35
Amortização da Div. / Refinanciamento (XI)									
Subtotal c/ Refinanciamento (XII) = (X + XI)	14.055.000,00	0,00	14.055.000,00	3.546.012,26	10.983.962,09	2.097.520,18	4.935.998,65	-----	9.119.001,35
Superávit (XIII)	-	-	-	-	-	-	740.267,39	-	-
Total (XIV) = (XII + XIII)	14.055.000,00	0,00	14.055.000,00	3.546.012,26	10.983.962,09	2.097.520,18	5.676.266,04	-	-

  
 ALEX SANDRO RODRIGUES DE OLIVEIRA  
 PREFEITO MUNICIPAL

  
 CONTROLADOR INTERNO

  
 PUBLICO/PT - ASSESSORIA E PLANEJAMENTO  
 CONTABIL S/C  
 Contabilista - CRC PJ 480

  
 JOÃO PAULO VASCONCELOS CORDEIRO  
 TESOUREIRO

Prefeitura Municipal de Senador Sá  
Relatório Resumido de Execução Orçamentária  
**Demonstrativo das Receita de Alienação de Ativos e Aplicação dos Recursos**  
Orçamento Fiscal e da Seguridade Social  
Período: Janeiro a Junho de 2010/Bimestre: Maio e Junho

RREO - Anexo XIV (LRF, Art. 52, inciso I, alíneas "a" e "b" do inciso II e §1º)

RS 1.00

RECEITAS	PREVISÃO ATUALIZADA (a)	RECEITAS REALIZADAS Até o Bimestre (b)		SALDO NÃO REALIZADO (c) = (a - b)
RECEITAS DE CAPITAL - ALIENAÇÃO DE ATIVOS (I) ALIENACAO DE BENS MOVEIS	50.000,00	0,00		50.000,00
DESPESAS	DOTAÇÃO ATUALIZADA (d)	DESPESAS EXECUTADAS Até o Bimestre		SALDO NÃO EXECUTADO (g) = (d - (e + f))
		LIQUIDADAS (e)	INSCRITAS EM RESTOS A PAGAR NÃO PROCESSADOS (f)	
APLICAÇÃO DOS RECURSOS DA ALIENAÇÃO DE ATIVOS (II)				
DESPESA DE CAPITAL				
Investimentos	3.304.900,00	0,00	0,00	3.304.900,00
Inversões Financeiras	1.000,00	0,00	0,00	1.000,00
Amortização da Dívida	235.000,00	0,00	0,00	235.000,00
DESPESAS CORRENTES DOS REGIMES DE PREVIDÊNCIA				
Regime Geral da Previdência Social	0,00	0,00	0,00	0,00
Regime Próprio de Previdência dos Servidores	0,00	0,00	0,00	0,00
<b>SALDO FINANCEIRO A APLICAR</b>	2009 (h)	2010 (i) = (Ib - (IIe + II f))		SALDO ATUAL (j) = (IIIh + IIIi)
VALOR (III)	0,00	0,00		0,00

Fonte:

  
ALEX SANDRO RODRIGUES DE OLIVEIRA  
PREFEITO MUNICIPAL

  
CONTROLADOR INTERNO

  
PUBLICONT - ACESSORIA E PLANEJAMENTO  
CONTABIL S/C  
Contabilista - CRC PJ 480

  
JOAO PAULO VASCONCELOS CORDEIRO  
TESOUREIRO

**Prefeitura Municipal de Senador Sá**  
**Relatório Resumido de Execução Orçamentária**  
**Demonstrativo do Resultado Primário**  
**Orçamento Fiscal e da Seguridade Social**  
 Período: Janeiro a Junho de 2010/Bimestre: Maio e Junho

R\$ 1,00

RREO - Anexo VII (LRF, Art. 53, inciso III)

Receitas	Previsão Atualizada	Receitas Realizadas		
		No Bimestre	Até Bimestre 2010	Até Bimestre 2009
Receitas Primárias Correntes (I)	10.511.016,16	1.966.622,55	5.512.905,18	1.760.355,29
Receitas Tributárias	231.000,00	111.593,97	118.837,98	3.459,23
Receitas de Contribuições	60.000,00	3.744,03	14.223,58	5.567,00
Receitas Previdenciárias	0,00	0,00	0,00	0,00
Outras Receitas de Contribuições	60.000,00	3.744,03	14.223,58	5.567,00
Receita Patrimonial Líquida	0,00	0,00	0,00	0,00
Receita Patrimonial	10.000,00	8.484,20	22.735,22	6.095,15
(-) Aplicações Financeiras	(10.000,00)	(8.484,20)	(22.735,22)	(6.095,15)
Receita de Serviços	14.500,00	0,00	0,00	0,00
Transferências Correntes	10.191.516,16	1.850.204,55	5.364.421,29	1.751.329,06
Convênios	1.868.000,00	151.068,40	166.068,40	0,00
Outras Transferências Correntes	9.367.555,20	1.940.864,35	5.440.081,09	1.751.329,06
Demais Receitas Correntes	14.000,00	1.080,00	15.422,33	0,00
Dívida Ativa	0,00	0,00	0,00	0,00
Diversas Receitas Correntes	14.000,00	1.080,00	15.422,33	0,00
Receitas de Capital (II)	2.239.944,80	625,64	140.625,64	670.000,00
Operações de Crédito (III)	0,00	0,00	0,00	0,00
Amortização de Empréstimos (IV)	0,00	0,00	0,00	0,00
Alienação de Bens (V)	50.000,00	0,00	0,00	0,00
Transferências de Capital	2.189.944,80	625,64	140.625,64	670.000,00
Convênios	854.944,80	0,00	20.000,00	670.000,00
Outras Transferências de Capital	1.335.000,00	625,64	120.625,64	0,00
Outras Receitas de Capital	0,00	0,00	0,00	0,00
Receitas Primárias de Capital (VI) = (II - III - IV - V)	2.189.944,80	625,64	140.625,64	670.000,00
<b>Receita Primária Total (VII) = (I + VI)</b>	<b>12.700.960,96</b>	<b>1.967.248,19</b>	<b>5.653.530,82</b>	<b>2.430.355,29</b>

Despesas	Dotação Atualizada	Despesas Liquidadas		
		No Bimestre	Até Bimestre 2010	Até Bimestre 2009
Despesas Correntes (VIII)	10.416.100,00	1.995.196,34	4.529.175,24	1.288.755,33
Pessoal e Encargos Sociais	3.992.900,00	1.139.128,78	2.533.696,68	610.850,19
Juros e Encargos da Dívida (IX)	10.000,00	0,00	0,00	0,00
Outras Despesas Correntes	6.413.200,00	856.067,56	1.995.478,56	677.905,14
Despesas Primárias Correntes (X) = (VIII - IX)	10.406.100,00	1.995.196,34	4.529.175,24	1.288.755,33
Despesas Capital (XI)	3.488.900,00	102.323,84	406.823,41	33.828,21
Investimentos	3.338.900,00	102.323,84	262.823,41	13.875,57
Inversões Financeiras	1.000,00	0,00	0,00	0,00
Concessão de Empréstimos (XII)	0,00	0,00	0,00	0,00
Aquisição de Título de Capital já Integralizado (XIII)	0,00	0,00	0,00	0,00
Demais Inversões Financeiras	1.000,00	0,00	0,00	0,00
Amortização da Dívida (XIV)	149.000,00	0,00	144.000,00	19.952,64
Despesas Primárias de Capital (XV) = (XI - XII - XIII - XIV)	3.339.900,00	102.323,84	262.823,41	13.875,57
Reserva de Contingência (XVI)	150.000,00	---	---	---
Reserva do RPPS (XVII)	0,00	---	---	---
<b>Despesa Primária Total (XVIII) = (X + XV + XVI + XVII)</b>	<b>13.896.000,00</b>	<b>2.097.520,18</b>	<b>4.791.998,65</b>	<b>1.302.630,90</b>
<b>Resultado Primário (XIX) = (VII - XVIII)</b>	<b>-1.195.039,04</b>	<b>-130.271,99</b>	<b>861.532,17</b>	<b>1.127.724,39</b>
Saldo de Exercício Anteriores	---	---	---	---


Discriminação da Meta Fiscal	Valor Corrente
Meta de Resultado Primário Fixada no Anexo de Metas Fiscais da LDO para o Exercício de Referência	0,00

Prefeitura Municipal de Senador Sá  
Relatório Resumido de Execução Orçamentária  
Demonstrativo do Resultado Primário  
Orçamento Fiscal e da Seguridade Social

Período: Janeiro a Junho de 2010/Bimestre: Maio e Junho


RREO - Anexo VII (LRF, Art. 53, inciso III)

R\$ 1,00



---

ALEX SANDRO RODRIGUES DE OLIVEIRA  
PREFEITO MUNICIPAL



---

CONTROLADOR INTERNO



---

PUBLICONT - ASSESSORIA E PLANEJAMENTO  
CONTABIL S/C  
Contabilista - CRC PJ 480



---

JOÃO PAULO VASCONCELOS CORDEIRO  
TESOUREIRO



Prefeitura Municipal de Senador Sá  
 Relatório Resumido de Execução Orçamentária  
**Demonstrativo da Receita Corrente Líquida**  
 Orçamento Fiscal e da Seguridade Social  
 Período: Janeiro a Junho de 2010/Bimestre: Maio e Junho

R\$ 1,00

RREO - Anexo III (LRF, Art. 53, inciso I)														
Transferências de Convênios da	0,00	0,00	0,00	0,00	6.075,00	0,00	0,00	0,00	0,00	0,00	0,00	0,00	6.075,00	35.000,00
Outros Conv do Estad	0,00	0,00	0,00	0,00	0,00	0,00	0,00	15.000,00	0,00	0,00	0,00	151.068,40	166.068,40	550.000,00
Outras Receitas Correntes	4.714,85	0,00	266,02	0,00	9.366,43	0,00	0,00	4.922,33	9.420,00	0,00	0,00	1.080,00	29.769,63	14.000,00
Multas Aplicadas pelos Tribunais	4.575,63	0,00	266,02	0,00	5.775,63	0,00	0,00	0,00	0,00	0,00	0,00	0,00	10.617,28	2.000,00
Outras Restituições	139,22	0,00	0,00	0,00	3.590,80	0,00	0,00	0,00	0,00	0,00	0,00	0,00	3.730,02	2.000,00
<b>OUTRAS RECEITAS</b>	<b>0,00</b>	<b>0,00</b>	<b>0,00</b>	<b>0,00</b>	<b>0,00</b>	<b>0,00</b>	<b>0,00</b>	<b>4.922,33</b>	<b>9.420,00</b>	<b>0,00</b>	<b>0,00</b>	<b>1.080,00</b>	<b>15.422,33</b>	<b>10.000,00</b>
Dedução de Receitas (II)	0,00	0,00	0,00	0,00	0,00	0,00	100.695,98	105.699,48	107.984,71	108.049,33	113.361,02	128.367,18	664.157,70	0,00
Dedução FUNDEB	0,00	0,00	0,00	0,00	0,00	0,00	100.695,98	105.699,48	107.984,71	108.049,33	113.361,02	128.367,18	664.157,70	0,00
<b>Receita Corrente Líquida (III)-(II)</b>	<b>795.427,36</b>	<b>578.168,29</b>	<b>700.940,81</b>	<b>774.196,93</b>	<b>672.209,15</b>	<b>1.217.481,24</b>	<b>807.495,52</b>	<b>677.160,51</b>	<b>854.438,44</b>	<b>799.009,68</b>	<b>826.607,37</b>	<b>1.148.499,38</b>	<b>9.851.634,68</b>	<b>11.585.055,20</b>

  
 ALEX SANDRO RODRIGUES DE OLIVEIRA  
 PREFEITO MUNICIPAL

  
 PUBLICONT - ASSESSORIA E PLANEJAMENTO  
 CONTABIL S/C  
 Contabilista - CRC PJ 480

  
 CONTROLADOR INTERNO

  
 JOÃO PAULO VASCONCELOS CORDEIRO  
 TESOUREIRO

Prefeitura Municipal de Senador Sá  
 Relatório Resumido de Execução Orçamentária  
**Demonstrativo do Resultado Nominal**  
 Orçamento Fiscal e da Seguridade Social  
 Período: Janeiro a Junho de 2010/Bimestre: Maio e Junho

R\$ 1,00

RREO - Anexo VI (LRF, Art. 53, inciso III)

DÍVIDA FISCAL LÍQUIDA	SALDO		
	Em 31/Dez/2009 (a)	Em Abril (b)	Em Junho (c)
DÍVIDA CONSOLIDADA (I)	1.054.743,32	910.743,32	910.743,32
DEDUÇÕES (II)			
Disponibilidade de Caixa Bruta	1.111.193,29	1.381.070,31	1.288.909,74
Demais Haveres Financeiros			
(-) Restos a Pagar Processados (Exceto Precatórios)	0,00	-710.090,47	-736.500,07
DÍVIDA CONSOLIDADA LÍQUIDA (III) = (I - II)	-56.449,97	-1.180.417,46	-1.114.666,49
RECEITAS DE PRIVATIZAÇÕES (IV)			
PASSIVOS RECONHECIDOS (V)			
DÍVIDA FISCAL LÍQUIDA (VI) = (III + IV - V)	-56.449,97	-1.180.417,46	-1.114.666,49

RESULTADO NOMINAL	PERÍODO DE REFERÊNCIA	
	No Bimestre (c-b)	Até o Bimestre (c-a)
DÍVIDA CONSOLIDADA (I)	65.750,97	-1.058.216,52

DISCRIMINAÇÃO DA META FISCAL	VALOR CORRENTE
META DE RESULTADO NOMINAL FIXADA NO ANEXO DE METAS FISCAIS DA LDO PARA O EXERCÍCIO DE REFERÊNCIA	0,00


REGIME PREVIDENCIÁRIO			
DÍVIDA FISCAL LÍQUIDA PREVIDENCIÁRIA	SALDO		
	Em 31/Dez/2009	Em Abril	Em Junho
DÍVIDA CONSOLIDADA PREVIDENCIÁRIA (VII)	0,00	0,00	0,00
Passivo Atuarial			
Demais Dívidas			
DEDUÇÕES (II)			
Disponibilidade de Caixa Bruta	0,00	0,00	0,00
Investimentos			
Demais Haveres Financeiros			
(-) Restos a Pagar Processados	0,00	0,00	0,00
DÍVIDA CONSOLIDADA LÍQUIDA (VIII) PREVIDENCIÁRIA (IX) = (VII - VIII)	0,00	0,00	0,00
PASSIVOS RECONHECIDOS (X)			
DÍVIDA FISCAL LÍQUIDA PREVIDENCIÁRIA (XI)=(IX-X)	0,00	0,00	0,00

Prefeitura Municipal de Senador Sá  
Relatório Resumido de Execução Orçamentária  
**Demonstrativo do Resultado Nominal**  
Orçamento Fiscal e da Seguridade Social

Período: Janeiro a Junho de 2010/Bimestre: Maio e Junho

R\$ 1,00

RREO - Anexo VI (LRF, Art. 53, inciso III)



---

ALEX SANDRO RODRIGUES DE OLIVEIRA  
PREFEITO MUNICIPAL



---

PUBLICONT - ASSESSORIA E PLANEJAMENTO  
CONTABIL S/C  
Contabilista - CRC PJ 480



---

CONTROLADOR INTERNO



---

JOÃO PAULO VASCONCELOS CORDEIRO  
TESOUREIRO

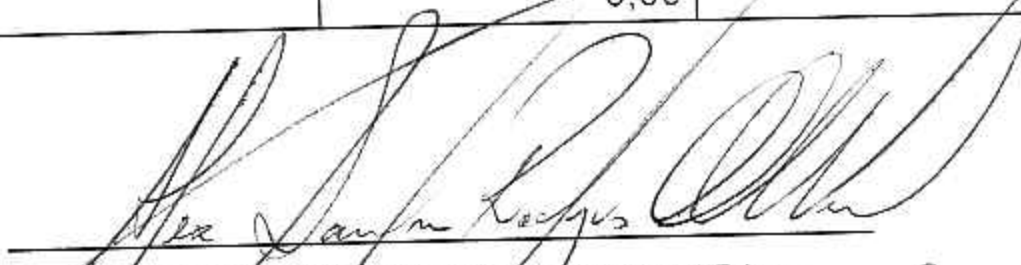


PREFEITURA MUNICIPAL DE SENADOR SÁ  
 Relatório Resumido da Execução Orçamentária  
 Demonstrativo da Projeção do Regime Próprio de Previdência dos Servidores  
 Orçamentos da Seguridade Social  
 Período: Janeiro a Junho de 2010/Bimestre: Maio e Junho

R\$ 1,00

RREO - ANEXO XIII (LRF, art. 53, § 1º, inciso II)

EXERCÍCIO	RECEITAS PREVIDENCIÁRIAS (a)	DESPESAS PREVIDENCIÁRIAS (a)	RESULTADO PREVIDENCIÁRIO (c) = (a - b)	SALDO FINANCEIRO DO EXERCÍCIO (d) = ("d" exercício anterior) + (c)
	0,00	0,00	0,00	0,00

  
 \_\_\_\_\_  
 ALEX SANDRO RODRIGUES DE OLIVEIRA  
 PREFEITO MUNICIPAL

  
 \_\_\_\_\_  
 PUBLICONT - ASSESSORIA E PLANEJAMENTO  
 CONTABIL S/C  
 Contabilista - CRC PJ 480

  
 \_\_\_\_\_  
 CONTROLADOR INTERNO

  
 \_\_\_\_\_  
 JOÃO PAULO VASCONCELOS CORDEIRO  
 TESOUREIRO

PREFEITURA MUNICIPAL DE SENADOR SÁ  
 Relatório Resumido da Execução Orçamentária  
 Demonstrativo das Parcerias Público-Privadas  
 Orçamentos Fiscal e da Seguridade Social

Período: Janeiro a Junho de 2010/Bimestre: Maio e Junho


PRECATORIO - ANEXO XVII (Lei nº 11.079, de 30.12.2004, arts. 22, 25 e 28)

R\$ 1,00

ESPECIFICAÇÃO	SALDO TOTAL EM 31 DE DEZEMBRO DO EXERCÍCIO ANTERIOR (a)	REGISTROS EFETUADOS EM 2010		SALDO TOTAL
		No Bimestre	Até o Bimestre (b)	
TOTAL DE ATIVOS	0,00	0,00	0,00	0,00
Direitos Futuros	0,00	0,00	0,00	0,00
Ativos Contabilizados na SPE	0,00	0,00	0,00	0,00
Contrapartida parameter Provisões de PPP	0,00	0,00	0,00	0,00
TOTAL DE PASSIVOS (I)	0,00	0,00	0,00	0,00
Obrigações Não Relacionadas a Serviços	0,00	0,00	0,00	0,00
Contrapartida para Ativos da SPE	0,00	0,00	0,00	0,00
Provisões de PPP	0,00	0,00	0,00	0,00
GARANTIAS DE PPP (II)	0,00	0,00	0,00	0,00
SALDO LÍQUIDO DE PASSIVOS DE PPP (III) = (I - II)	0,00	0,00	0,00	0,00
PASSIVOS CONTINGENTES	0,00	0,00	0,00	0,00
Contraprestações Futuras	0,00	0,00	0,00	0,00
Riscos Não Provisionados	0,00	0,00	0,00	0,00
Outros Passivos Contingentes	0,00	0,00	0,00	0,00
ATIVOS CONTINGENTES	0,00	0,00	0,00	0,00
Serviços Futuros	0,00	0,00	0,00	0,00
Outros Ativos Contingentes	0,00	0,00	0,00	0,00

DESPESAS DE PPP	EXERCÍCIO ANTERIOR	EXERCÍCIO CORRENTE (EC)	<EC+1>	<EC+2>	<EC+3>	<EC+4>	<EC+5>	<EC+6>	<EC+7>	<EC+8>	<EC+9>
Do Ente Federado	0,00	0,00	0,00	0,00	0,00	0,00	0,00	0,00	0,00	0,00	0,00
Das Estatais Não-Dependentes	0,00	0,00	0,00	0,00	0,00	0,00	0,00	0,00	0,00	0,00	0,00
TOTAL DAS DESPESAS	0,00	0,00	0,00	0,00	0,00	0,00	0,00	0,00	0,00	0,00	0,00
RECEITA CORRENTE LÍQUIDA (RCL)	0,00	0,00	0,00	0,00	0,00	0,00	0,00	0,00	0,00	0,00	0,00
TOTAL DAS DESPESAS / RCL (%)	0,00	0,00	0,00	0,00	0,00	0,00	0,00	0,00	0,00	0,00	0,00

Nota:

  
 ALEX SANDRO RODRIGUES DE OLIVEIRA  
 PREFEITO MUNICIPAL

  
 PUBLICONT - ACESSORIA E PLANEJAMENTO  
 CONTABILS/C  
 Contabilista - CRC PJ 480

  
 CONTROLADOR INTERNO

  
 JOAO PAULO VASCONCELOS CORDEIRO  
 TESOUREIRO

PREFEITURA MUNICIPAL DE SENADOR SÁ

Relatório Resumido da Execução Orçamentária

**Demonstrativo das Receitas e Despesas com Manutenção e Desenvolvimento do Ensino - MDE**

Orçamentos Fiscal e da Seguridade Social

Período: Janeiro a Junho de 2010/Bimestre: Maio e Junho

RREO - ANEXO X (LDB art. 72)

R\$ 1,00

<b>RECEITAS DO ENSINO</b>					
RECEITA RESULTANTE DE IMPOSTOS (caput do art. 212 da Constituição)	PREVISÃO INICIAL	PREVISÃO ATUALIZADA	RECEITAS REALIZADAS		
			No Bimestre	Até o Bimestre	%
<b>1 - RECEITAS DE IMPOSTOS</b>	225.000,00	225.000,00	111.593,97	118.705,98	52,75
Imposto sobre a Propriedade Predial e Territorial Urbana	5.000,00	5.000,00	0,00	1.365,00	27,30
Imposto de Renda Retido nas Fontes Sobre Rendimentos do Trabalho	120.000,00	120.000,00	68.161,49	70.937,44	59,11
Imposto sobre Serviços de Qualquer Natureza	100.000,00	100.000,00	43.432,48	46.403,54	46,40
<b>2 - RECEITAS DE TRANSFERÊNCIAS CONSTITUCIONAIS LEGAIS</b>	5.228.195,20	5.228.195,20	1.208.641,20	3.320.852,33	63,51
Cota-Parte do Fundo de Participação dos Municípios	4.166.035,20	4.166.035,20	868.004,58	2.331.966,51	55,97
Cota-Parte do Imposto Sobre a Propriedade Territorial Rural	1.360,00	1.360,00	681,80	689,17	50,67
Transferência Financeira do ICMS - Desoneração - L.C. Nº 87/96	8.000,00	8.000,00	1.871,86	5.615,58	70,19
Cota-Parte do ICMS	1.027.200,00	1.027.200,00	334.638,78	957.695,12	93,23
Cota-Parte do IPVA	17.600,00	17.600,00	2.398,02	21.855,06	124,17
Cota-Parte do IPI sobre Exportação	8.000,00	8.000,00	1.046,16	3.030,89	37,88
<b>3 - TOTAL DAS RECEITAS DE IMPOSTOS (1 + 2)</b>	5.453.195,20	5.453.195,20	1.320.235,17	3.439.558,31	0,00
<b>RECEITAS ADICIONAIS PARA FINANCIAMENTO DO ENSINO</b>					
RECEITAS ADICIONAIS PARA FINANCIAMENTO DO ENSINO	PREVISÃO INICIAL	PREVISÃO ATUALIZADA	RECEITAS REALIZADAS		
			No Bimestre	Até o Bimestre	%
<b>4 - RECEITAS DA APLICAÇÃO FINANCEIRA DE OUTROS RECURSOS VINCULADOS /</b>	0,00	0,00	0,00	0,00	0,00
<b>5 - RECEITA DE TRANSFERÊNCIAS DO FNDE</b>	268.000,00	268.000,00	58.147,60	131.279,63	48,98
Transferências do Salário-Educação	120.000,00	120.000,00	17.439,20	56.249,03	46,87
Transferências Diretas do FNDE referentes ao Programa Nacional de Alimentação Escolar	108.000,00	108.000,00	27.936,00	55.872,00	51,73
Transferências Diretas do FNDE referentes ao Programa Nacional de Apoio ao Transp	40.000,00	40.000,00	12.772,40	19.158,60	47,89
<b>6 - RECEITA DE TRANSFERÊNCIA DE CONVÊNIOS</b>	550.000,00	550.000,00	151.068,40	166.068,40	30,19
Outras Transf. de Convenios dos Estados	550.000,00	550.000,00	151.068,40	166.068,40	30,19
<b>7 - RECEITA DE OPERAÇÕES DE CRÉDITO</b>	0,00	0,00	0,00	0,00	0,00
<b>8 - OUTRAS RECEITAS PARA FINANCIAMENTO DO ENSINO</b>	0,00	0,00	0,00	0,00	0,00
<b>9 - TOTAL DAS RECEITAS PARA FINANCIAMENTO DO ENSINO (4 + 5 + 6 + 7 + 8)</b>	818.000,00	818.000,00	209.216,00	297.348,03	36,35
<b>FUNDEB</b>					
RECEITA RESULTANTE DE IMPOSTOS (caput do art. 212 da Constituição)	PREVISÃO INICIAL	PREVISÃO ATUALIZADA	RECEITAS REALIZADAS		
			No Bimestre	Até o Bimestre	%
<b>10 - RECEITAS DESTINADAS AO FUNDEB</b>	1.045.639,04	1.045.639,04	241.728,20	664.157,70	63,51
Dedução FUNDEB - <FPM>	833.207,04	833.207,04	173.600,87	466.393,14	55,97
Dedução FUNDEB - <ITR>	272,00	272,00	138,35	137,82	50,66
Dedução FUNDEB - <ICMS LEI 87/96>	1.600,00	1.600,00	374,36	1.123,08	70,19
Dedução FUNDEB - <ICMS>	205.440,00	205.440,00	66.927,77	191.526,37	93,22
Dedução FUNDEB - <IPVA>	3.520,00	3.520,00	479,62	4.371,08	124,17
Dedução FUNDEB - <IPI>	1.600,00	1.600,00	209,23	606,21	37,88
<b>11 - RECEITAS RECEBIDAS PELO FUNDEB</b>	2.874.050,00	2.874.050,00	569.687,54	1.547.781,12	53,85
11.1 - Complementação da União ao FUNDEB	751.000,00	751.000,00	148.344,19	338.760,44	45,10
11.2 - Transferências de Recursos do FUNDEB	2.123.050,00	2.123.050,00	421.343,35	1.209.020,68	56,94
<b>12 - RESULTADOS DAS TRANSFERÊNCIAS DO FUNDEB (11 - 10)</b>	1.828.410,96	1.828.410,96	327.959,34	883.623,42	48,32
Acréscimo Resultante das Transferência do FUNDEB					

PREFEITURA MUNICIPAL DE SENADOR SÁ

Relatório Resumido da Execução Orçamentária

**Demonstrativo das Receitas e Despesas com Manutenção e Desenvolvimento do Ensino - MDE**


Orçamentos Fiscal e da Seguridade Social


Período: Janeiro a Junho de 2010/Bimestre: Maio e Junho

R\$ 1.00

RREO - ANEXO X (LDB art. 12)

  
ALEX SANDRO RODRIGUES DE OLIVEIRA  
PREFEITO MUNICIPAL

  
PUBLICONT - ASSESSORIA E PLANEJAMENTO  
CONTABIL S/C  
Contabilista - CRC PJ 480

  
CONTROLADOR INTERNO

  
JOÃO PAULO VASCONCELOS CORDEIRO  
TESOUREIRO

PREFEITURA MUNICIPAL DE SENADOR SÁ

Relatório Resumido da Execução Orçamentária

Demonstrativo das Receitas e Despesas com Manutenção e Desenvolvimento do Ensino - MDE

Orçamentos Fiscal e da Seguridade Social

Período: Janeiro a Junho de 2010/Bimestre: Maio e Junho

RREO - ANEXO X (LDB, art. 72)

R\$ 1.00

DESPESAS DO FUNDEB	DOTAÇÃO INICIAL	DOTAÇÃO ATUALIZADA	DESPESAS LIQUIDADAS		
			No Bimestre	Até o Bimestre	%
13 - PAGAMENTO DOS PROFISSIONAIS DO MAGISTÉRIO	3.375.800,00	4.319.800,00	130.389,24	130.389,24	3,01
13.1 - Com Educação Infantil	588.600,00	1.542.600,00	0,00	0,00	0,00
13.2 - Com Ensino Fundamental	2.787.200,00	2.777.200,00	130.389,24	130.389,24	4,69
14 - OUTRAS DESPESAS	3.375.800,00	4.319.800,00	0,00	0,00	0,00
14.1 - Com Educação Infantil	588.600,00	1.542.600,00	0,00	0,00	0,00
14.2 - Com Ensino Fundamental	2.787.200,00	2.777.200,00	0,00	0,00	0,00
15 - TOTAL DAS DESPESAS DO FUNDEB (13 + 14)	6.751.600,00	8.639.600,00	130.389,24	130.389,24	1,50

DEDUÇÕES PARA FINS DE LIMITE DO FUNDEB PARA PAGAMENTO DOS PROFISSIONAIS DO MAGISTÉRIO	VALOR
16 - RESTOS A PAGAR INSCRITOS NO EXERCÍCIO SEM DISPONIBILIDADE FINANCEIRA DE RECURSOS DO FUNDEB	0,00
17 - DESPESAS CUSTEADAS COM O SUPERÁVIT FINANCEIRO DO EXERCÍCIO ANTERIOR DO FUNDEB	0,00
18 - TOTAL DAS DEDUÇÕES CONSIDERADAS PARA FINS DE LIMITE DO FUNDEB (16 + 17)	0,00
19 - MÍNIMO DE 60% NA REMUNERAÇÃO DO MAGISTÉRIO COM EDUCAÇÃO INFANTIL E ENSINO FUNDAMENTAL $((13 - 18) / (11) \times 100) \%$	0,00

CONTROLE DA UTILIZAÇÃO DE RECURSOS NO EXERCÍCIO SUBSEQUENTE	VALOR
20 - RECURSOS RECEBIDOS DO FUNDEB EM [EXERCÍCIO_ ANTERIOR] QUE NÃO FORAM UTILIZADOS	0,00
21 - DESPESAS CUSTEADAS COM O SALDO DO ITEM 20 ATÉ O 1º TRIMESTRE DE [EXERCÍCIO]	0,00

**MANUTENÇÃO E DESENVOLVIMENTO DO ENSINO - DESPESAS CUSTEADAS COM A RECEITA RESULTANTE DE IMPOSTOS E RECURSOS DO FUNDEB**

RECEITAS COM AÇÕES TÍPICAS DE MDE	PREVISÃO INICIAL	PREVISÃO ATUALIZADA	RECEITAS REALIZADAS		
			No Bimestre	Até o Bimestre	%
22 - IMPOSTOS E TRANSFERÊNCIAS DESTINADAS À MDE (25% de 3)	1.363.298,80	1.363.298,80	330.058,79	859.889,57	63,07

DESPESAS COM AÇÕES TÍPICAS DE MDE	DOTAÇÃO INICIAL	DOTAÇÃO ATUALIZADA	DESPESAS LIQUIDADAS		
			No Bimestre	Até o Bimestre	%
23 - EDUCAÇÃO INFANTIL	588.600,00	1.542.600,00	63.890,50	217.965,18	14,12
24 - ENSINO FUNDAMENTAL	2.787.200,00	2.777.200,00	689.959,21	1.765.155,62	63,55
25 - ENSINO MÉDIO	0,00	0,00	0,00	0,00	0,00
26 - ENSINO SUPERIOR	0,00	0,00	0,00	0,00	0,00
27 - ENSINO PROFISSIONAL NÃO INTEGRADO AO ENSINO REGULAR	0,00	0,00	0,00	0,00	0,00
28 - OUTRAS	911.500,00	883.400,00	141.613,15	288.656,12	32,67
29 - TOTAL DAS DESPESAS COM AÇÕES TÍPICAS DE MDE (23 + 24 + 25 + 26 + 27 + 28)	4.287.300,00	5.203.200,00	895.462,86	2.271.776,92	43,66

DEDUÇÕES CONSIDERADAS PARA FINS DE LIMITE CONSTITUCIONAL	VALOR
30 - RESULTADO LÍQUIDO DAS TRANSFERÊNCIAS DO FUNDEB = (12)	883.623,42
31 - DESPESAS CUSTEADAS COM A COMPLEMENTAÇÃO DO FUNDEB NO EXERCÍCIO	0,00
32 - RECEITA DE APLICAÇÃO FINANCEIRA DOS RECURSOS DO FUNDEB ATÉ O BIMESTRE = (50 h)	0,00
33 - DESPESAS CUSTEADAS COM O SUPERÁVIT FINANCEIRO, DO EXERCÍCIO ANTERIOR, DO FUNDEB	0,00
34 - DESPESAS CUSTEADAS COM O SUPERÁVIT FINANCEIRO, DO EXERCÍCIO ANTERIOR, DE OUTROS RECURSOS DE IMPOSTOS	0,00
35 - RESTOS A PAGAR INSCRITOS NO EXERCÍCIO ANTERIOR SEM DISPONIBILIDADE FINANCEIRA DE RECURSOS DE IMPOSTOS VINCULADOS AC	0,00
36 - CANCELAMENTO, NO EXERCÍCIO, DE RESTOS A PAGAR INSCRITOS COM DISPONIBILIDADE FINANCEIRA DE RECURSOS DE IMPOSTOS VINC	0,00
37 - TOTAL DAS DEDUÇÕES CONSIDERADAS PARA FINS DE LIMITE CONSTITUCIONAL (30 + 31 + 32 + 33 + 34 + 35 + 36)	883.623,42
38 - TOTAL DAS DESPESAS PARA FINS DE LIMITE (29 + 37)	1.388.153,50
39 - MÍNIMO DE 25% DAS RECEITAS RESULTANTE DE IMPOSTOS EM MDE $((38 / 3) \times 100)$	40,35

**OUTRAS INFORMAÇÕES PARA CONTROLE**

OUTRAS DESPESAS CUSTEADAS COM RECEITAS ADICIONAIS PARA FINANCIAMENTO DO ENSINO	DOTAÇÃO INICIAL	DOTAÇÃO ATUALIZADA	DESPESAS LIQUIDADAS		
			No Bimestre	Até o Bimestre	%
40 - DESPESAS CUSTEADAS COM A APLICAÇÃO FINANCEIRA DE OUTROS RECURSOS	0,00	0,00	0,00	0,00	0,00
41 - DESPESAS CUSTEADAS COM A CONTRIBUIÇÃO SOCIAL DO SALÁRIO-EDUCAÇÃO	0,00	0,00	0,00	0,00	0,00


PREFEITURA MUNICIPAL DE SENADOR SÁ  
Relatório Resumido da Execução Orçamentária  
**Demonstrativo das Receitas e Despesas com Manutenção e Desenvolvimento do Ensino - MDE**  
Orçamentos Fiscal e da Seguridade Social  
Período: Janeiro a Junho de 2010/Bimestre: Maio e Junho

RREO - ANEXO X (LDB art. 72)

RS 1,00

**OUTRAS INFORMAÇÕES PARA CONTROLE**

OUTRAS DESPESAS CUSTEADAS COM RECEITAS ADICIONAIS PARA FINANCIAMENTO DO ENSINO	DOTAÇÃO INICIAL	DOTAÇÃO ATUALIZADA	DESPESAS LIQUIDADAS		
			No Bimestre	Até o Bimestre	%
42 - DESPESAS CUSTEADAS COM A OPERAÇÕES DE CRÉDITO	0,00	0,00	0,00	0,00	0,00
43 - DESPESAS CUSTEADAS COM OUTRAS RECEITAS PARA FINANCIAMENTO DO I	0,00	0,00	0,00	0,00	0,00
44 - TOTAL DAS OUTRAS DESPESAS CUSTEADAS COM RECEITAS ADICIONAIS PAF	0,00	0,00	0,00	0,00	0,00
45 - TOTAL GERAL DAS DESPESAS (29 + 44)	0,00	0,00	0,00	0,00	0,00
RESTOS A PAGAR INSCRITOS COM DISPONIBILIDADE FINANCEIRA DE RECURSOS DE IMPOSTOS VINCULADOS AO ENSINO	SALDO ATÉ O BIMESTRE		CANCELADOS EM 2010 (g)		
46 - RESTOS A PAGAR DE DESPESAS COM FUNDEB		0,00			0,00
FLUXO FINANCEIRO DOS RECURSOS			VALOR		
			FUNDEB (h)	FUNDEF	
47 - SALDO FINANCEIRO EM 31 DE DEZEMBRO DE [EXERCICIO_ANTERIOR]			0,00	0,00	
48 - (+) INGRESSO DE RECURSOS ATÉ O BIMESTRE			0,00	0,00	
49 - (-) PAGAMENTOS EFETUADOS ATÉ O BIMESTRE			0,00	0,00	
50 - (+) RECEITA DE APLICAÇÃO FINANCEIRA DOS RECURSOS ATÉ O BIMESTRE			0,00	0,00	
51 - (=) SALDO FINANCEIRO NO EXERCÍCIO ATUAL			0,00	0,00	
52 - SALDO ATUAL DAS CONTAS BANCÁRIAS DE VINCULAÇÃO AO FUNDEB 60% e 40% (((47 + 48) - 49) + 50)			0,00	0,00	

  
ALEX SANDRO RODRIGUES DE OLIVEIRA  
PREFEITO MUNICIPAL

  
PUBLICONT - ASSESSORIA E PLANEJAMENTO  
CONTÁBIL S/C  
Contabilista - CRC PJ 480

  
CONTROLADOR INTERNO

  
JOÃO PAULO VASCONCELOS CORDEIRO  
TESOUREIRO

Prefeitura Municipal de Senador Sá  
 Relatório Resumido de Execução Orçamentária  
**Demonstrativo das Receitas de Operações de Crédito e Despesas de Capital**  
 Orçamento Fiscal e da Seguridade Social  
 Período: Janeiro a Junho de 2010/Bimestre: Maio e Junho

RS 1.00

RREO - Anexo XI (LRF, Art. 52, inciso I, alíneas "a" e "b" do inciso II e §1º)

RECEITAS	PREVISÃO ATUALIZADA (a)	RECEITAS REALIZADAS Até o Bimestre (b)		SALDO NÃO REALIZADO (c) = (a - b)
RECEITAS DE OPERAÇÕES DE CRÉDITO (I)	0,00	0,00		0,00
DESPESAS	DOTAÇÃO ATUALIZADA (d)	DESPESAS EXECUTADAS Até o Bimestre		SALDO NÃO EXECUTADO (g) = (d - (e + f))
		LIQUIDADAS (e)	INSCRITAS EM RESTOS A PAGAR NÃO PROCESSADOS (f)	
DESPESAS DE CAPITAL	3.540.900,00	102.323,84	699.133,40	2.739.442,76
DESPESAS DE CAPITAL LÍQUIDA (II)	3.540.900,00	102.323,84	699.133,40	2.739.442,76
<b>RESULTADO PARA APURAÇÃO DA REGRA DE OURO (III) = (I - II)</b>	<b>-3.540.900,00</b>	<b>-801.457,24</b>		<b>-2.739.442,76</b>

  
 ALEX SANDRO RODRIGUES DE OLIVEIRA  
 PREFEITO MUNICIPAL

  
 PUBLICONT - ASSESSORIA E PLANEJAMENTO  
 CONTABIL S/C  
 Contabilista - CRC PJ 480

  
 CONTROLADOR INTERNO

  
 JOÃO PAULO VASCONCELOS CORDEIRO  
 TESOUREIRO