




DECLARAÇÃO DE PUBLICAÇÃO DO RELATÓRIO  
RESUMIDO DA EXECUÇÃO ORÇAMENTÁRIA

Declaro, sob as penas da Lei, que o relatório Resumido de Execução Orçamentária – RREO do Município de SENADOR SÁ, relativo ao 2º (segundo) BIMESTRE do exercício financeiro de 2010, foi devidamente publicado no site [www.publicont.com.br](http://www.publicont.com.br), com afixação no Flanelógrafo da Prefeitura Municipal, em 31 de MAIO do ano de 2010, e ficará afixado até 30 de agosto de 2010, contendo os elementos dispostos no art. 52 da Lei Complementar nº 101, de 04 de maio de 2000.

Senador Sá (CE), 31 de maio de 2010.

  
ALEXANDRO RODRIGUES DE OLIVEIRA  
Prefeito Municipal

Estado do Ceará  
Prefeitura Municipal de Senador Sá  
EDITAL DE PUBLICAÇÃO Nº 2010.05.31-1

O PREFEITO MUNICIPAL do Município de Senador Sá - Estado do Ceará, Cidadão ALEX SANDRO RODRIGUES DE OLIVEIRA, em pleno exercício do cargo e no uso competente de suas atribuições, notadamente as conferidas pelo Art. 28, Inciso X, da Constituição do Estado do Ceará, **RESOLVE** publicar mediante afixação nos locais de amplo acesso do público em geral no âmbito do Município de Senador Sá/CE, o **RELATÓRIO RESUMIDO DA EXECUÇÃO ORÇAMENTÁRIA - RREO**, atinente ao **2º BIMESTRE** do exercício financeiro de **2010**.

**PUBLIQUE-SE, DIVULGUE-SE, CUMPRA-SE.**

**Paço do Poder Executivo Municipal de Senador Sá - Estado do Ceará.  
Em, 31 de Maio de 2010.**

  
**ALEX SANDRO RODRIGUES DE OLIVEIRA  
PREFEITO MUNICIPAL**



Prefeitura Municipal de Senador Sá  
Relatório Resumido de Execução Orçamentária

Balanco Orçamentário  
Orçamento Fiscal e da Seguridade Social  
Período: Janeiro a Abril de 2010/Bimestre: Março e Abril

	4.804.000,00	4.539.000,00	130.091,26	2.910.091,26	862.662,73	1.471.433,84	32,42	3.067.566,16
PESSOAL E ENCARGOS SOCIAIS	4.804.000,00	4.539.000,00	130.091,26	2.910.091,26	862.662,73	1.471.433,84	32,42	3.067.566,16
JUROS E ENCARGOS DA DÍVIDA	10.000,00	10.000,00	0,00	0,00	0,00	0,00	0,00	10.000,00
OUTRAS DESPESAS CORRENTES	4.855.200,00	5.172.200,00	749.499,31	3.226.266,05	714.243,41	1.158.727,53	22,40	4.013.472,47
DESPESAS DE CAPITAL	4.235.800,00	4.183.800,00	356.420,37	1.514.180,03	9.877,19	304.499,57	7,28	3.879.300,43
INVESTIMENTOS	3.974.800,00	4.008.800,00	356.420,37	1.370.180,03	9.877,19	160.499,57	4,00	3.848.300,43
INVERSÕES FINANCEIRAS	1.000,00	1.000,00	0,00	0,00	0,00	0,00	0,00	1.000,00
AMORTIZAÇÃO DA DÍVIDA	260.000,00	174.000,00	0,00	144.000,00	0,00	144.000,00	82,76	30.000,00
Reserva de Contingência	150.000,00	150.000,00	0,00	0,00	0,00	0,00	0,00	150.000,00
Reserva de Contingência	150.000,00	150.000,00	0,00	0,00	0,00	0,00	0,00	150.000,00
Despesas (Intra-Orçamentárias) (IX)								
Subtotal das Despesas (X) = (VIII + IX)	14.055.000,00	14.055.000,00	1.236.010,94	7.650.537,34	1.586.783,33	2.934.660,94		11.120.339,06
Amortização da Div. / Refinanciamento (XI)								
Subtotal c/ Refinanciamento (XII) = (X + XI)	14.055.000,00	14.055.000,00	1.236.010,94	7.650.537,34	1.586.783,33	2.934.660,94		11.120.339,06
Superávit (XIII)						549.838,67		
Total (XIV) = (XII + XIII)	14.055.000,00	14.055.000,00	1.236.010,94	7.650.537,34	1.586.783,33	3.484.499,61		

*(Assinatura)*  
ALEX SANDRO RODRIGUES DE OLIVEIRA  
PREFEITO MUNICIPAL

*(Assinatura)*  
PUBLICONT - ASSESSORIA DE PLANEJAMENTO  
CONTABIL S/C  
Contabilista - CRC PJ 480

*(Assinatura)*  
JOÃO PAULO VASCONCELOS CORDEIRO  
TESoureIRO

*(Assinatura)*  
PREFEITURA MUNICIPAL DE SENADOR SÁ  
CONTABIL S/C  
RUA DOUTOR ALVARO DE ARAUJO, 110 - JARDIM  
MUNICIPAL - 13040-000 - SÃO CARLOS - SP


Prefeitura Municipal de Senador Sá  
Relatório Resumido de Execução Orçamentária  
Demonstrativo da Execução das Despesas por Função/Subfunção  
Orçamento Fiscal e da Seguridade Social  
Período: Janeiro a Abril de 2010/Bimestre: Março e Abril


RREO - Anexo II (LRF - Art. 52, inciso II, alínea "C")	Função/Subfunção	Dotação Inicial	Dotação Atualizada	Despesas Empenhadas		Despesas Liquidadas		%	%	Saldo a Liquidar (a-b)
				No Bimestre	Até o Bimestre	No Bimestre	Até o Bimestre			
	Despesas (Exceto Intra-Orçamentárias) (f)									
	Legislativa	596.000,00	596.000,00	212.587,51	212.587,51	101.524,35	101.524,35	3,46	17,03	494.475,65
	Ação Legislativa	596.000,00	596.000,00	212.587,51	212.587,51	101.524,35	101.524,35	3,46	17,03	494.475,65
	Administração	1.834.000,00	1.687.000,00	190.675,05	1.295.877,47	207.403,50	379.204,78	12,92	22,48	1.307.795,22
	Administração Geral	1.379.000,00	1.382.000,00	190.675,05	1.105.877,47	193.061,51	344.301,88	11,73	24,91	1.037.698,32
	Administração Financeira	105.000,00	105.000,00	0,00	90.000,00	12.478,27	31.075,38	1,06	29,60	73.924,62
	Previdência do Regime Estatutário	350.000,00	200.000,00	0,00	100.000,00	1.863,72	3.827,72	0,13	1,91	196.172,28
	Assistência Social	897.000,00	999.000,00	36.230,00	394.597,80	48.650,24	91.125,97	3,11	9,12	907.874,03
	Administração Geral	308.000,00	400.000,00	34.780,00	322.043,43	42.100,24	77.825,97	2,65	19,46	322.174,03
	Assistência ao Idoso	13.000,00	17.000,00	0,00	6.305,82	0,00	0,00	0,00	0,00	17.000,00
	Assistência à Criança e ao Adolescente	218.000,00	224.000,00	0,00	63.148,55	5.100,00	10.200,00	0,35	4,55	213.800,00
	Assistência Comunitária	358.000,00	358.000,00	1.450,00	3.100,00	1.450,00	3.100,00	0,11	0,87	354.900,00
	Saúde	2.156.400,00	1.846.400,00	54.603,60	1.130.345,16	299.435,35	512.752,35	17,47	27,77	1.333.647,65
	Administração Geral	867.400,00	894.400,00	43.361,60	757.916,67	207.047,20	349.596,51	11,91	39,09	544.803,49
	Atenção Básica	559.000,00	559.000,00	11.242,00	248.696,76	82.515,08	138.476,70	4,72	24,77	420.523,30
	Assistência Hospitalar e Ambulatorial	730.000,00	393.000,00	0,00	123.731,73	9.873,07	24.679,14	0,84	6,28	368.320,86
	Educação	4.287.500,00	4.894.300,00	278.806,80	3.349.479,05	725.928,78	1.373.814,06	46,81	28,07	3.520.485,94
	Administração Geral	576.500,00	450.500,00	100.609,80	225.797,51	26.221,79	56.698,97	1,93	12,59	393.801,03
	Ensino Fundamental	2.787.200,00	2.857.200,00	104.559,00	2.020.053,78	686.068,98	1.075.196,41	36,64	37,63	1.782.003,59
	Educação Infantil	588.600,00	1.251.600,00	64.310,00	1.015.783,76	4.310,00	154.074,68	5,25	12,31	1.097.525,32
	Educação de Jovens e Adultos	70.000,00	70.000,00	9.328,00	9.854,00	9.328,00	9.854,00	0,34	14,08	60.146,00
	Difusão Cultural	265.000,00	265.000,00	0,00	77.990,00	0,00	77.990,00	2,66	29,43	187.010,00
	Cultura	35.000,00	35.000,00	0,00	0,00	0,00	0,00	0,00	0,00	35.000,00
	Difusão Cultural	35.000,00	35.000,00	0,00	0,00	0,00	0,00	0,00	0,00	35.000,00
	Urbanismo	1.817.000,00	1.903.000,00	343.542,04	933.794,41	178.312,91	291.891,23	9,95	15,34	1.611.108,77
	Infra-Estrutura Urbana	883.000,00	991.000,00	165.703,81	413.032,28	65.798,22	116.869,57	3,98	11,79	874.130,43
	Serviços Urbanos	814.000,00	792.000,00	177.838,23	520.762,13	112.514,69	175.021,66	5,96	22,10	616.978,34
	Turismo	120.000,00	120.000,00	0,00	0,00	0,00	0,00	0,00	0,00	120.000,00
	Habituação	350.000,00	350.000,00	0,00	0,00	0,00	0,00	0,00	0,00	350.000,00
	Habituação Urbana	350.000,00	350.000,00	0,00	0,00	0,00	0,00	0,00	0,00	350.000,00
	Saneamento	410.000,00	410.000,00	0,00	0,00	0,00	0,00	0,00	0,00	410.000,00
	Saneamento Básico Urbano	410.000,00	410.000,00	0,00	0,00	0,00	0,00	0,00	0,00	410.000,00
	Agricultura	428.000,00	282.000,00	13.377,60	58.667,60	15.923,20	22.443,20	0,76	7,96	259.556,80
	Promoção da Produção Vegetal	90.000,00	97.000,00	0,00	0,00	0,00	0,00	0,00	0,00	185.000,00
	Irrigação	338.000,00	185.000,00	0,00	0,00	0,00	0,00	0,00	0,00	80.000,00
	Energia	80.000,00	80.000,00	0,00	0,00	0,00	0,00	0,00	0,00	80.000,00
	Energia Elétrica	80.000,00	80.000,00	0,00	0,00	0,00	0,00	0,00	0,00	80.000,00
	Transporte	688.000,00	482.000,00	106.188,34	106.188,34	1.050,00	1.050,00	0,04	0,22	480.950,00

**Prefeitura Municipal de Senador Sá**  
**Relatório Resumido de Execução Orçamentária**  
**Demonstrativo da Execução das Despesas por Função/Subfunção**  
**Orçamento Fiscal e da Seguridade Social**

Período: Janeiro a Abril de 2010/Bimestre: Março e Abril

REO - Anexo II (LRF - Art. 52, inciso II, alínea "c")											R\$ 1,00
Transporte Rodoviário	688.000,00	482.000,00	106.188,34	106.188,34	106.188,34	1.050,00	1.050,00	1.050,00	1.050,00	0,22	480.950,00
Desporto e Lazer	191.300,00	191.300,00	0,00	0,00	25.000,00	8.555,00	16.855,00	16.855,00	16.855,00	0,57	174.445,00
Desporto Comunitário	191.300,00	191.300,00	0,00	0,00	25.000,00	8.555,00	16.855,00	16.855,00	16.855,00	0,57	174.445,00
Encargos Especiais	135.000,00	149.000,00	0,00	0,00	144.000,00	0,00	144.000,00	144.000,00	144.000,00	4,91	5.000,00
Serviço da Dívida Interna	135.000,00	149.000,00	0,00	0,00	144.000,00	0,00	144.000,00	144.000,00	144.000,00	4,91	5.000,00
Reserva de Contingência	150.000,00	150.000,00	0,00	0,00	0,00	0,00	0,00	0,00	0,00	0,00	150.000,00
Reserva de Contingência	150.000,00	150.000,00	0,00	0,00	0,00	0,00	0,00	0,00	0,00	0,00	150.000,00
<b>Despesas (Intra-Orçamentárias) (II)</b>											
<b>Total (III) = (I + II)</b>	<b>14.055.000,00</b>	<b>14.055.000,00</b>	<b>1.236.010,94</b>	<b>1.236.010,94</b>	<b>7.650.537,34</b>	<b>1.586.783,33</b>	<b>2.934.660,94</b>	<b>2.934.660,94</b>	<b>2.934.660,94</b>		<b>11.120.339,06</b>

  
**ALEX SANDRO RODRIGUES DE OLIVEIRA**  
**PREFEITO MUNICIPAL**

  
**PUBLICONT - ASSESSORIA DE PLANEJAMENTO**  
**CONTABILISTA**  
**Contabilista - CRB - P.J. 480**

  
**JOÃO PAULO VASCONCELOS CORDEIRO**  
**TESOUREIRO**

  
**ALEX SANDRO RODRIGUES DE OLIVEIRA**  
**PREFEITO MUNICIPAL**

Prefeitura Municipal de Senador Sá  
Relatório Resumido de Execução Orçamentária  
Demonstrativo da Receita Corrente Líquida  
Orçamento Fiscal e da Seguridade Social  
Período: Janeiro a Abril de 2010/Bimestre: Março e Abril

Especificação	Evolução da Receita Realizada nos Últimos 12 Meses												Total (Últimos 12 Meses)	Previsão Atualizada do Exercício
	Março/2009	Junho/2009	Julho/2009	Agosto/2009	Setembro/2009	Outubro/2009	Novembro/2009	Dezembro/2009	Janeiro/2010	Fevereiro/2010	Março/2010	Abril/2010		
cc (f)	681.337,79	886.112,65	597.525,49	578.198,29	700.940,81	774.196,93	672.268,15	1.217.481,24	908.191,50	1.809,21	962.423,15	907.059,01	9.887.506,00	11.565.055,20
Receita Tributária	71,46	3.387,77	29.376,10	96,26	3.384,44	139,07	221,87	142.074,16	3.640,73	1.809,21	945,17	848,80	185.005,26	231.000,00
IPRU	0,00	0,00	0,00	0,00	0,00	0,00	0,00	744,77	0,00	1.365,00	0,00	0,00	2.105,77	5.000,00
IRRF	0,00	1.718,06	14.428,41	0,00	0,00	0,00	0,00	84.501,81	2.213,47	125,25	319,48	117,74	103.424,22	120.000,00
ISS	26,46	1.574,72	13.780,89	14,28	3.384,44	139,07	161,97	56.827,58	1.427,26	188,96	625,68	731,16	78.890,27	100.000,00
TAXA PODER POLICIA	45,00	85,00	167,00	82,00	0,00	0,00	60,00	0,00	0,00	132,00	0,00	0,00	561,00	2.000,00
Receitas de Contribuições	2.783,70	2.783,30	2.783,30	3.049,18	3.264,65	3.312,56	3.445,54	3.539,28	3.593,15	3.490,45	3.479,95	0,00	35.441,16	60.000,00
CIP	2.783,70	2.783,30	2.783,30	3.049,18	3.264,65	3.312,56	3.445,54	3.539,28	3.593,15	3.490,45	3.479,95	0,00	35.441,16	60.000,00
Receita Patrimonial	1.874,35	4.220,80	5.030,75	5.048,10	4.773,91	4.704,18	4.806,58	2.298,01	5.321,91	2.392,37	3.297,16	3.248,58	47.007,70	10.000,00
RENDIMENTO FUNDEB	1.617,10	1.978,25	1.895,80	1.895,99	1.699,49	1.696,78	1.646,55	1.463,20	5.144,69	517,91	748,59	637,53	20.743,88	1.500,00
RENDIMENTO SAÚDE	36,89	129,70	58,46	193,49	141,12	92,52	68,88	74,00	28,70	36,33	177,39	260,26	1.318,74	2.000,00
RENDIMENTO FME	79,03	1.763,84	2.870,38	2.479,40	2.468,40	2.546,00	2.387,78	50,23	28,43	1.688,37	42,73	102,89	16.587,28	1.000,00
RENDIMENTO AÇÃO SOCI	0,00	0,00	0,00	342,67	443,22	279,09	463,16	407,96	67,42	81,33	132,46	140,41	2.357,71	1.500,00
RENDIMENTO OUTROS RE	46,86	79,05	0,00	64,50	28,55	100,80	18,24	39,42	0,00	0,00	2.121,13	2.008,34	4.506,89	2.000,00
RENDIMENTO REC. NAO	94,47	270,16	106,11	272,05	3,13	0,00	218,97	243,20	52,67	77,43	74,88	80,15	1.493,20	2.000,00
Receita Agropecuária	0,00	0,00	0,00	0,00	0,00	0,00	0,00	0,00	0,00	0,00	0,00	0,00	0,00	0,00
Receita Industrial	0,00	0,00	0,00	0,00	0,00	0,00	0,00	0,00	0,00	0,00	0,00	0,00	0,00	0,00
Receita de Serviços	0,00	0,00	0,00	0,00	0,00	0,00	0,00	0,00	0,00	0,00	0,00	0,00	0,00	0,00
Transferências Correntes	876.608,28	874.720,78	556.620,49	569.974,73	699.241,79	766.041,12	654.366,53	1.069.569,79	895.119,71	770.255,63	945.280,87	902.960,53	9.571.362,25	11.235.565,20
FPM	428.897,00	370.941,74	227.697,69	294.887,46	234.482,58	269.732,70	336.897,16	556.893,06	347.446,34	424.061,56	315.016,74	377.437,29	4.155.191,31	4.156.035,20
IFR	30,86	52,13	44,48	1.345,49	213,39	368,17	40,50	0,00	0,00	0,00	7,37	0,00	2.102,81	1.360,00
RAYALTIES	0,00	502,14	1.076,63	0,00	575,11	588,09	681,39	1.211,81	0,00	0,00	646,96	0,00	5.280,13	23.000,00
FEP	4.734,93	4.738,09	5.383,69	5.721,25	5.546,00	6.554,39	5.833,74	5.799,37	5.912,95	6.226,06	6.139,44	5.012,70	67.602,63	52.000,00
LOAS	0,00	0,00	0,00	0,00	0,00	0,00	0,00	0,00	19.861,00	5.896,83	9.675,00	9.400,23	44.863,06	1.000,00
PETI	0,00	0,00	0,00	0,00	0,00	0,00	0,00	0,00	7.000,00	0,00	6.500,00	3.000,00	16.500,00	52.000,00
SALARIO EDUCACAO	6.268,24	6.815,89	6.669,81	7.546,68	7.068,75	7.434,55	7.266,46	7.300,39	7.909,08	13.012,35	9.487,38	8.401,02	94.972,61	120.000,00
Transferências Diretas do FUNDE														
PNAE	8.694,40	0,00	18.673,60	9.336,80	9.979,20	9.979,20	9.979,20	2.917,20	0,00	0,00	27.936,00	0,00	96.853,20	108.000,00
PNATE	3.545,27	3.545,27	3.545,27	3.545,27	3.545,27	3.545,27	3.545,27	3.545,27	0,00	0,00	0,00	6.386,20	34.748,45	40.000,00
ICMS LEI 87/96	596,01	596,01	476,81	476,81	476,81	476,81	476,81	476,81	935,93	935,93	935,93	935,93	7.796,80	8.000,00
ICMS	79.008,14	84.752,13	69.647,34	42.075,48	112.819,41	78.500,08	50.745,01	117.398,33	150.696,20	94.523,32	219.483,81	158.350,01	1.257.988,26	1.027.200,00
IPVA	2.868,98	27,90	1.159,64	131,45	1.325,81	892,81	70,43	517,71	3.939,52	8.468,54	4.015,05	3.033,93	26.461,57	17.600,00
IPI	471,23	435,27	319,94	345,24	398,56	487,51	269,97	524,27	522,34	508,15	464,59	469,65	5.236,72	8.000,00
CIDE	0,00	0,00	3.099,55	0,00	0,00	4.980,17	0,00	5.530,15	0,00	0,00	0,00	5.521,33	19.111,20	5.000,00
RPM	0,00	0,00	0,00	0,00	0,00	0,00	0,00	0,00	699,16	0,00	0,00	627,07	1.236,25	4.500,00
Outras Transferências aos Estar	11.829,00	70.000,00	0,00	0,00	23.656,78	0,00	0,00	0,00	0,00	0,00	0,00	0,00	106.465,78	55.000,00
FUNDEB	74.873,66	74.131,12	64.780,51	74.573,44	83.497,96	64.698,54	90.868,67	106.990,87	189.894,14	190.031,27	215.263,95	192.688,03	1.427.292,12	2.123.050,00
COMPLEMENTACAO FUNDEB	116.996,07	179.960,73	0,00	59.161,89	33.760,58	67.461,18	0,00	40.742,78	54.992,20	0,00	54.992,20	78.447,12	668.474,77	743.000,00
Transferências de Convênios de	0,00	0,00	0,00	0,00	0,00	0,00	6.075,00	0,00	0,00	0,00	0,00	0,00	6.075,00	35.000,00


Prefeitura Municipal de Senador Sá  
 Relatório Resumido de Execução Orçamentária  
 Demonstrativo da Receita Corrente Líquida  
 Orçamento Fiscal e da Seguridade Social  
 Período: Janeiro a Abril de 2010/Bimestre: Março e Abril

RREO - Anexo III (LRF, Art. 53, inciso I) Outros Cívico do Estad													RS 1,00			
Outras Receitas Correntes	0,00	0,00	0,00	0,00	0,00	0,00	0,00	0,00	0,00	0,00	0,00	0,00	15.000,00	0,00	15.000,00	550.000,00
Multas Aplicadas pelos Tribunais	0,00	0,00	4.714,85	0,00	266,02	0,00	9.866,43	0,00	0,00	0,00	0,00	0,00	4.922,33	9.420,00	28.689,63	14.000,00
Outras Restituições	0,00	0,00	4.575,63	0,00	266,02	0,00	5.775,63	0,00	0,00	0,00	0,00	0,00	0,00	0,00	10.617,28	2.000,00
OUTRAS RECEITAS	0,00	0,00	139,22	0,00	0,00	0,00	3.990,80	0,00	0,00	0,00	0,00	0,00	4.922,33	9.420,00	3.730,02	2.000,00
Dedução FUNDEB	0,00	0,00	0,00	0,00	0,00	0,00	0,00	0,00	0,00	0,00	0,00	0,00	4.922,33	9.420,00	14.342,33	10.000,00
Receita Corrente Líquida (III) (II-I)	0,00	0,00	0,00	0,00	0,00	0,00	0,00	0,00	0,00	0,00	0,00	0,00	100.695,98	107.984,71	108.049,33	422.429,50
	0,00	0,00	0,00	0,00	0,00	0,00	0,00	0,00	0,00	0,00	0,00	0,00	807.495,52	854.438,44	796.000,68	9.445.076,50
	0,00	0,00	0,00	0,00	0,00	0,00	0,00	0,00	0,00	0,00	0,00	0,00	1.217.481,24	1.217.481,24	1.217.481,24	11.565.055,20

  
 ALEX SANDRO RODRIGUES DE OLIVEIRA  
 PREFEITO MUNICIPAL

  
 PUBLICONT - ASSESSORIA E PLANEJAMENTO  
 CONTABIL S/C  
 Contabilista - CRO P.J. 480

  
 JOÃO PAULO VASCONCELOS CORDEIRO  
 TRESOREIRO

CONTROLADOR INTERNO  
  
 Assessoria Municipal  
 Assessoria Municipal  
 Assessoria Municipal  
 Assessoria Municipal



Prefeitura Municipal de Senador Sá  
 Relatório Resumido de Execução Orçamentária  
 Demonstrativo das Receitas e Despesas Previdenciárias do Regime Próprio de Previdência dos Servidores  
 Orçamento da Seguridade Social  
 Período: Janeiro a Abril de 2010/Bimestre: Março e Abril

RREO - Anexo V (LRF, Art. 53, inciso II)

R\$ 1,00

Receitas	Previsão Inicial	Previsão Atualizada	Receitas Realizadas		Até o Bimestre 2009
			No Bimestre	Até o Bimestre 2010	
Receitas Previdenciárias (Exceto Intra-Orçamentárias) (I)					
(-) Deduções da Receita					
Receitas Previdenciárias (Intra-Orçamentárias) (II)					
Receitas Intra-Orçamentárias	0,00	0,00	0,00	0,00	0,00
<b>Total das Receitas Previdenciárias - RPPS (III) = (I + II)</b>	0,00	0,00	0,00	0,00	0,00
Despesas					
Despesas Previdenciárias (Exceto Intra-Orçamentárias) (IV)	Dotação Inicial	Dotação Atualizada	Despesas Liquidadas		Até o Bimestre 2009
			No Bimestre	Até o Bimestre 2010	
Despesas Previdenciárias (Intra-Orçamentárias) (V)					
Despesas Intra-Orçamentárias	0,00	0,00	0,00	0,00	0,00
<b>Total das Despesas Previdenciárias - RPPS (VI) = (IV + V)</b>	0,00	0,00	0,00	0,00	0,00
<b>Resultado Previdenciário - RPPS (VII) = (III) - (VI)</b>	0,00	0,00	0,00	0,00	0,00
Aportes de Recursos para o Regime Próprio de Previdência do Servidor					
	Previsão Inicial	Previsão Atualizada	Receitas Realizadas		Até o Bimestre 2009
			No Bimestre	Até o Bimestre 2010	
Reserva Orçamentária do RPPS					
Valor					0,00
Bens e Direitos do RPPS					
	Período de Referência	Receitas Realizadas		Até o Bimestre 2009	
		No Bimestre	Até o Bimestre 2010		
Caixa	Março				
Banco		0,00	0,00	0,00	
Investimentos		0,00	0,00	0,00	
Outros Bens e Direitos					
Receitas Intra-Orçamentárias					
	Previsão Inicial	Previsão Atualizada	Receitas Realizadas		Até o Bimestre 2009
			No Bimestre	Até o Bimestre 2010	

Prefeitura Municipal de Senador Sá  
 Relatório Resumido de Execução Orçamentária  
 Demonstrativo das Receitas e Despesas Previdenciárias do Regime Próprio de Previdência dos Servidores  
 Orçamento da Seguridade Social  
 Período: Janeiro a Abril de 2010/Bimestre: Março e Abril


RREO - Anexo V (LRF, Art. 53 inciso II)

	0,00	0,00	0,00	0,00	0,00
(-) Deduções da Receita					R\$ 1,00
<b>Total das Receitas Previdenciárias Intra-Orçamentárias</b>					<b>0,00</b>

	0,00	0,00	0,00	Despesas Liquidadas		0,00
				No Bimestre	Até o Bimestre 2010	
<b>Total das Despesas Previdenciárias Intra-Orçamentárias</b>				<b>0,00</b>	<b>0,00</b>	<b>0,00</b>

Despesas Intra-Orçamentárias

**Total das Despesas Previdenciárias Intra-Orçamentárias**

  
 ALEX SANDRO RODRIGUES DE OLIVEIRA  
 PREFEITO MUNICIPAL

PUBLICOCONT - ASSESSORIA E PLANEJAMENTO  
 CONTABILISTA  
 Contabilista - CRC RJ 480

CONTROLO INTERNO  
 JOÃO PAULO VASCONCELOS CORDEIRO  
 TESOUREIRO

**Prefeitura Municipal de Senador Sá**  
**Relatório Resumido de Execução Orçamentária**  
**Demonstrativo do Resultado Nominal**  
**Orçamento Fiscal e da Seguridade Social**  
 Período: Janeiro a Abril de 2010/Bimestre: Março e Abril

RREO - Anexo VI (LRF, Art. 53, Inciso III)

R\$ 1,00

DÍVIDA FISCAL LÍQUIDA	SALDO		
	Em 31/Dez/2009 (a)	Em Fevereiro (b)	Em Abril (c)
DÍVIDA CONSOLIDADA (I)	1.054.743,32	910.743,32	910.743,32
DEDUÇÕES (II)			
Disponibilidade de Caixa Bruta	1.111.193,29	927.088,93	1.275.937,56
Demais Haveres Financeiros			
(-) Restos a Pagar Processados (Exceto Precatórios)	0,00	-707.812,27	-710.090,47
DÍVIDA CONSOLIDADA LÍQUIDA (III) = (I - II)	-56.449,97	-724.157,88	-1.075.284,71
RECEITAS DE PRIVATIZAÇÕES (IV)			
PASSIVOS RECONHECIDOS (V)			
DÍVIDA FISCAL LÍQUIDA (VI) = (III + IV - V)	-56.449,97	-724.157,88	-1.075.284,71

RESULTADO NOMINAL	PERÍODO DE REFERÊNCIA	
	No Bimestre (c-b)	Até o Bimestre (c-a)
DÍVIDA CONSOLIDADA (I)	-351.126,83	-1.018.834,74


DISCRIMINAÇÃO DA META FISCAL	VALOR CORRENTE
META DE RESULTADO NOMINAL FIXADA NO ANEXO DE METAS FISCAIS DA LDO PARA O EXERCÍCIO DE REFERÊNCIA	0,00

REGIME PREVIDENCIÁRIO			
DÍVIDA FISCAL LÍQUIDA PREVIDENCIÁRIA	SALDO		
	Em 31/Dez/2009	Em Fevereiro	Em Abril
DÍVIDA CONSOLIDADA PREVIDENCIÁRIA (VII)	0,00	0,00	0,00
Passivo Atuarial			
Demais Dívidas			
DEDUÇÕES (II)			
Disponibilidade de Caixa Bruta	0,00	0,00	0,00
Investimentos			
Demais Haveres Financeiros			
(-) Restos a Pagar Processados	0,00	0,00	0,00
DÍVIDA CONSOLIDADA LÍQUIDA (VIII)	0,00	0,00	0,00
PREVIDENCIÁRIA (IX) = (VII - VIII)	0,00	0,00	0,00
PASSIVOS RECONHECIDOS (X)			
DÍVIDA FISCAL LÍQUIDA PREVIDENCIÁRIA (XI)=(IX-X)	0,00	0,00	0,00

Prefeitura Municipal de Senador Sá  
Delegacia Resumida de Execução Orçamentária  
Orçamento Fiscal e da Seguridade Social  
Período: Janeiro a Abril de 2010/Bimestre: Março e Abril

RREO - Anexo VI (LRP - Art. 53, inciso III)

R\$ 1.00




---

ALEX SANDRO RODRIGUES DE OLIVEIRA  
PREFEITO MUNICIPAL



---

PUBLICONT - ASSESSORIA E PLANEJAMENTO  
CONTABIL S/C  
Contabilista - CRC PJ 480



---

CONTROLE GERAL DO MUNICÍPIO  
DE SENADOR SÁ - RUA  
DAS FLORES, 100 - JARDIM  
NOROCCIDENTAL - 68.100-000  
SENADOR SÁ - RORAIMA



---

JOÃO PAULO VASCONCELOS CORDEIRO  
TESOUREIRO

Prefeitura Municipal de Senador Sá  
 Relatório Resumido de Execução Orçamentária  
**Demonstrativo do Resultado Primário**  
 Orçamento Fiscal e da Seguridade Social  
 Período: Janeiro a Abril de 2010/Bimestre: Março e Abril

RREQ - Anexo VII (LRF, Art. 53, inciso III)

R\$ 1,00

Receitas	Previsão Atualizada	Receitas Realizadas		
		No Bimestre	Até Bimestre 2010	Até Bimestre 2009
Receitas Primárias Correntes (I)	10.511.016,16	1.646.901,38	3.330.248,59	1.327.282,14
Receitas Tributárias	231.000,00	1.794,07	7.244,01	4.506,89
Receitas de Contribuições	60.000,00	3.479,95	10.479,55	5.480,29
Receitas Previdenciárias	0,00	0,00	0,00	0,00
Outras Receitas de Contribuições	60.000,00	3.479,95	10.479,55	5.480,29
Receita Patrimonial Líquida	0,00	0,00	0,00	0,00
Receita Patrimonial	10.000,00	6.546,74	14.251,02	5.402,01
(-) Aplicações Financeiras	(10.000,00)	(6.546,74)	(14.251,02)	(5.402,01)
Receita de Serviços	14.500,00	0,00	0,00	0,00
Transferências Correntes	10.191.516,16	1.632.207,36	3.298.182,70	1.317.294,96
Convênios	1.868.000,00	0,00	15.000,00	0,00
Outras Transferências Correntes	9.367.555,20	1.848.241,40	3.499.216,74	1.317.294,96
Demais Receitas Correntes	14.000,00	9.420,00	14.342,33	0,00
Dívida Ativa	0,00	0,00	0,00	0,00
Diversas Receitas Correntes	14.000,00	9.420,00	14.342,33	0,00
Receitas de Capital (II)	2.239.944,80	140.000,00	140.000,00	0,00
Operações de Crédito (III)	0,00	0,00	0,00	0,00
Amortização de Empréstimos (IV)	0,00	0,00	0,00	0,00
Alienação de Bens (V)	50.000,00	0,00	0,00	0,00
Transferências de Capital	2.189.944,80	140.000,00	140.000,00	0,00
Convênios	854.944,80	20.000,00	20.000,00	0,00
Outras Transferências de Capital	1.335.000,00	120.000,00	120.000,00	0,00
Outras Receitas de Capital	0,00	0,00	0,00	0,00
Receitas Primárias de Capital (VI) = (II - III - IV - V)	2.189.944,80	140.000,00	140.000,00	0,00
Receita Primária Total (VII) = (I + VI)	12.700.960,96	1.786.901,38	3.470.248,59	1.327.282,14


Despesas	Dotação Atualizada	Despesas Liquidadas		
		No Bimestre	Até Bimestre 2010	Até Bimestre 2009
Despesas Correntes (VIII)	9.721.200,00	1.576.906,14	2.630.161,37	1.390.780,81
Pessoal e Encargos Sociais	4.539.000,00	862.662,73	1.471.433,84	652.091,58
Juros e Encargos da Dívida (IX)	10.000,00	0,00	0,00	0,00
Outras Despesas Correntes	5.172.200,00	714.243,41	1.158.727,53	738.689,23
Despesas Primárias Correntes (X) = (VIII - IX)	9.711.200,00	1.576.906,14	2.630.161,37	1.390.780,81
Despesas Capital (XI)	4.183.800,00	9.877,19	304.499,57	23.581,68
Investimentos	4.008.800,00	9.877,19	160.499,57	0,00
Inversões Financeiras	1.000,00	0,00	0,00	0,00
Concessão de Empréstimos (XII)	0,00	0,00	0,00	0,00
Aquisição de Título de Capital já Integralizado (XIII)	0,00	0,00	0,00	0,00
Demais Inversões Financeiras	1.000,00	0,00	0,00	0,00
Amortização da Dívida (XIV)	174.000,00	0,00	144.000,00	23.581,68
Despesas Primárias de Capital (XV) = (XI - XII - XIII - XIV)	4.009.800,00	9.877,19	160.499,57	0,00
Reserva de Contigência (XVI)	150.000,00	---	---	---
Reserva do RPPS (XVII)	0,00	---	---	---
Despesa Primária Total (XVIII) = (X + XV + XVI + XVII)	13.871.000,00	1.586.783,33	2.790.660,94	1.390.780,81
Resultado Primário (XIX) = (VII - XVIII)	-1.170.039,04	200.118,05	679.587,65	-63.498,67
Saldo de Exercício Anteriores	---	---	---	---

Discriminação da Meta Fiscal	Valor Corrente
Meta de Resultado Primário Fixada no Anexo de Metas Fiscais da LDO para o Exercício de Referência	0,00

Prefeitura Municipal de Senador Sá  
Relatório Resumido de Execução Orçamentária  
**Demonstrativo do Resultado Primário**  
Orçamento Fiscal e da Seguridade Social  
Período: Janeiro a Abril de 2010/Bimestre: Março e Abril


RREO - Anexo VII (LRF, Art. 53, inciso III)

R\$ 1,00



---

ALEX SANDRO RODRIGUES DE OLIVEIRA  
PREFEITO MUNICIPAL



---

PUBLICONT - ASSESSORIA E PLANEJAMENTO  
CONTABIL S/C  
Contabilista - CRC PJ 480



---

CONTROLADOR INTERNO



---

JOÃO PAULO VASCONCELOS CORDEIRO  
TESOUREIRO

Prefeitura Municipal de Senador Sá

Relatório Resumido da Execução Orçamentária

**Demonstrativo das Receitas de Operações de Crédito e Despesas de Capital**

Orçamentos Fiscal e da Seguridade Social


Período: Janeiro a Abril de 2010/Bimestre: Março e Abril


LRF, Art. 48 - Anexo XI

R\$ 1,00

RECEITAS	PREVISÃO ATUALIZADA (a)	RECEITAS REALIZADAS Até o Bimestre (b)		SALDO NÃO REALIZADO (c) = (a - b)
		LIQUIDADAS (e)	INSCRITAS EM RESTOS A PAGAR NÃO PROCESSADOS (f)	
RECEITAS DE OPERAÇÕES DE CRÉDITO (I)	0,00	0,00		0,00
DESPEAS	DOTAÇÃO ATUALIZADA (d)	DESPEAS EXECUTADAS Até o Bimestre		SALDO NÃO EXECUTADO (g) = (d - (e + f))
		LIQUIDADAS (e)	INSCRITAS EM RESTOS A PAGAR NÃO PROCESSADOS (f)	
DESPEAS DE CAPITAL	3.968.800,00	9.877,19	346.543,18	3.612.379,63
DESPEAS DE CAPITAL LÍQUIDA (II)	3.968.800,00	9.877,19	346.543,18	3.612.379,63
<b>RESULTADO PARA APURAÇÃO DA REGRA DE OURO (III) = (I - II)</b>	-3.968.800,00		-356.420,37	-3.612.379,63

  
ALEX SANDRO RODRIGUES DE OLIVEIRA  
PREFEITO MUNICIPAL

  
PUBLICONT - ASSESSORIA E PLANEJAMENTO  
CONTABILÍSTICO  
Contabilista - CPF/PJ 480

  
CONTROLADOR INTERNO  
SOLANGE MARIA DE ALMEIDA  
CPF/PJ 480

  
JOÃO PAULO VASCONCELOS CORDEIRO  
TESOUREIRO


**PREFEITURA MUNICIPAL DE SENADOR SÁ**  
**Relatório Resumido da Execução Orçamentária**  
**Demonstrativo da Projeção do Regime Próprio de Previdência dos Servidores**  
**Orçamentos da Seguridade Social**  
**Período: Janeiro a Abril de 2010/Bimestre: Março e Abril**

RREO - ANEXO XIII (LRF, art. 53, § 1º, inciso II)

R\$ 1,00

EXERCÍCIO	RECEITAS PREVIDENCIÁRIAS (a)	DESPESAS PREVIDENCIÁRIAS (a)	RESULTADO PREVIDENCIÁRIO (c) = (a - b)	SALDO FINANCEIRO DO EXERCÍCIO (d) = ("d" exercício anterior) + (c)
	0,00	0,00	0,00	0,00

  
 ALEX SANDRO RODRIGUES DE OLIVEIRA  
 PREFEITO MUNICIPAL

  
 PUBLICONT - ACESSORIA E PLANEJAMENTO  
 CONTABIL/SC  
 Contabilista - CRC PJ 480

  
 CONTROLADOR INTERNO

  
 JOÃO PAULO VASCONCELOS CORDEIRO  
 TESOUREIRO

Assessoria Municipal  
 Rua...  
 Caixa Postal...  
 CEP...  
 Fone...  
 E-mail...



Prefeitura Municipal de Senador Sá

Relatório Resumido da Execução Orçamentária

Demonstrativo das Receita de Alienação de Ativos e Aplicação dos Recursos

Orçamentos Fiscal e da Seguridade Social


Período: Janeiro a Abril de 2010/Bimestre: Março e Abril

RREO - ANEXO XIV (LRF, art. 53, § 1º, inciso III)

R\$ 1,00


RECEITAS	PREVISÃO ATUALIZADA (a)	RECEITAS REALIZADAS Até o Bimestre (b)		SALDO NÃO REALIZADO (c) = (a - b)
	RECEITAS DE CAPITAL - ALIENAÇÃO DE ATIVOS (I) ALIENACAO DE BENS MOVEIS	50.000,00	0,00	
DESPESAS	DOTAÇÃO ATUALIZADA (d)	DESPESAS EXECUTADAS Até o Bimestre		SALDO NÃO EXECUTADO (g) = (d - (e + f))
		LIQUIDADAS (e)	INSCRITAS EM RESTOS A PAGAR NÃO PROCESSADOS (f)	
APLICAÇÃO DOS RECURSOS DA ALIENAÇÃO DE ATIVOS (II)				
DESPESA DE CAPITAL				
Investimentos	3.807.800,00	0,00	0,00	3.807.800,00
Inversões Financeiras	1.000,00	0,00	0,00	1.000,00
Amortização da Dívida	160.000,00	0,00	0,00	160.000,00
DESPESAS CORRENTES DOS REGIMES DE PREVIDÊNCIA				
Regime Geral da Previdência Social	0,00	0,00	0,00	0,00
Regime Próprio de Previdência dos Servidores	0,00	0,00	0,00	0,00
<b>SALDO FINANCEIRO A APLICAR</b>	2009 (h)	2010 (i) = (Ib - (Ile + Iff))		SALDO ATUAL (j) = (IIIfh + IIIi)
VALOR (III)	0,00	0,00		0,00

Fonte:

  
ALEX SANDRO RODRIGUES DE OLIVEIRA  
PREFEITO MUNICIPAL

  
PUBLICONT - ASSESSORIA E PLANEJAMENTO  
- CONTABILÍSTICA  
Contabilista - CRC P.J 480

  
CONTROADOR GERAL INTERNO  
11/04/2010 10:00:00  
Assessoria Municipal

  
JOÃO PAULO VASCONCELOS CORDEIRO  
TESOUREIRO

PREFEITURA MUNICIPAL DE SENADOR SÁ  
 Relatório Resumido da Execução Orçamentária  
 Demonstrativo das Parcerias Público-Privadas  
 Orçamentos Fiscal e da Seguridade Social

Período: Janeiro a Abril de 2010/Bimestre: Março e Abril

RREO - ANEXO XVII (Lei nº 11.079, de 30.12.2004, arts. 22, 25 e 28)

RS 1,00

ESPECIFICAÇÃO	SALDO TOTAL EM 31 DE DEZEMBRO DO EXERCÍCIO ANTERIOR (a)	REGISTROS EFETUADOS EM 2010		SALDO TOTAL (c) = (a + b)
		No Bimestre	Até o Bimestre (b)	
TOTAL DE ATIVOS	0,00	0,00	0,00	0,00
Direitos Futuros	0,00	0,00	0,00	0,00
Ativos Contabilizados na SPE	0,00	0,00	0,00	0,00
Contrapartida parameter Provisões de PPP	0,00	0,00	0,00	0,00
TOTAL DE PASSIVOS (I)	0,00	0,00	0,00	0,00
Obrigações Não Relacionadas a Serviços	0,00	0,00	0,00	0,00
Contrapartida para Ativos da SPE	0,00	0,00	0,00	0,00
Provisões de PPP	0,00	0,00	0,00	0,00
GARANTIAS DE PPP (II)	0,00	0,00	0,00	0,00
SALDO LÍQUIDO DE PASSIVOS DE PPP (III) = (I - II)	0,00	0,00	0,00	0,00
PASSIVOS CONTINGENTES	0,00	0,00	0,00	0,00
Contraprestações Futuras	0,00	0,00	0,00	0,00
Riscos Não Provisionados	0,00	0,00	0,00	0,00
Outros Passivos Contingentes	0,00	0,00	0,00	0,00
ATIVOS CONTINGENTES	0,00	0,00	0,00	0,00
Serviços Futuros	0,00	0,00	0,00	0,00
Outros Ativos Contingentes	0,00	0,00	0,00	0,00

DESPESAS DE PPP	EXERCÍCIO ANTERIOR	EXERCÍCIO CORRENTE (EC)	<EC+1>	<EC+2>	<EC+3>	<EC+4>	<EC+5>	<EC+6>	<EC+7>	<EC+8>	<EC+9>
Do Ente Federado	0,00	0,00	0,00	0,00	0,00	0,00	0,00	0,00	0,00	0,00	0,00
Das Estatais Não-Dependentes	0,00	0,00	0,00	0,00	0,00	0,00	0,00	0,00	0,00	0,00	0,00
TOTAL DAS DESPESAS	0,00	0,00	0,00	0,00	0,00	0,00	0,00	0,00	0,00	0,00	0,00
RECEITA CORRENTE LÍQUIDA (RCL)	0,00	0,00	0,00	0,00	0,00	0,00	0,00	0,00	0,00	0,00	0,00
TOTAL DAS DESPESAS / RCL (%)	0,00	0,00	0,00	0,00	0,00	0,00	0,00	0,00	0,00	0,00	0,00
Nota											

ALEX SANDRO RODRIGUES DE OLIVEIRA  
 PREFEITO MUNICIPAL

PUBLICONT - ASSESSORIA E PLANEJAMENTO  
 CONTABILISTA  
 Contabilista - CMC/PJ 480

PROFESSORA MUNICIPAL:  
 Sônia Maria Aquino Neto  
 Contabilista - CMC/PJ 48

CONTROLEDOR INTERNO

JOÃO PAULO VASCONCELOS CORDEIRO  
 TESOUREIRO

PREFEITURA MUNICIPAL DE SENADOR SÁ  
Relatório Resumido da Execução Orçamentária  
**Demonstrativo das Receitas e Despesas com Manutenção e Desenvolvimento do Ensino - MDE**  
Orçamentos Fiscal e da Seguridade Social  
Período: Janeiro a Abril de 2010/Bimestre: Março e Abril

RREO - ANEXO X (LDB art. 72)

R\$ 1,00

DESPESAS DO FUNDEB	DOTAÇÃO INICIAL	DOTAÇÃO ATUALIZADA	DESPESAS LIQUIDADAS		
			No Bimestre	Até o Bimestre	%
13 - PAGAMENTO DOS PROFISSIONAIS DO MAGISTÉRIO	3.375.800,00	4.140.800,00	0,00	0,00	0,00
13.1 - Com Educação Infantil	588.600,00	1.283.600,00	0,00	0,00	0,00
13.2 - Com Ensino Fundamental	2.787.200,00	2.857.200,00	0,00	0,00	0,00
14 - OUTRAS DESPESAS	3.375.800,00	4.140.800,00	0,00	0,00	0,00
14.1 - Com Educação Infantil	588.600,00	1.283.600,00	0,00	0,00	0,00
14.2 - Com Ensino Fundamental	2.787.200,00	2.857.200,00	0,00	0,00	0,00
15 - TOTAL DAS DESPESAS DO FUNDEB (13 + 14)	6.751.600,00	8.281.600,00	0,00	0,00	0,00

DEDUÇÕES PARA FINS DE LIMITE DO FUNDEB PARA PAGAMENTO DOS PROFISSIONAIS DO MAGISTÉRIO	VALOR
16 - RESTOS A PAGAR INSCRITOS NO EXERCÍCIO SEM DISPONIBILIDADE FINANCEIRA DE RECURSOS DO FUNDEB	0,00
17 - DESPESAS CUSTEADAS COM O SUPERÁVIT FINANCEIRO DO EXERCÍCIO ANTERIOR DO FUNDEB	0,00
18 - TOTAL DAS DEDUÇÕES CONSIDERADAS PARA FINS DE LIMITE DO FUNDEB (16 + 17)	0,00
19 - MÍNIMO DE 60% NA REMUNERAÇÃO DO MAGISTÉRIO COM EDUCAÇÃO INFANTIL E ENSINO FUNDAMENTAL ((13 - 18) / (11) x 100) %	0,00

CONTROLE DA UTILIZAÇÃO DE RECURSOS NO EXERCÍCIO SUBSEQUENTE	VALOR
20 - RECURSOS RECEBIDOS DO FUNDEB EM [EXERCÍCIO ANTERIOR] QUE NÃO FORAM UTILIZADOS	0,00
21 - DESPESAS CUSTEADAS COM O SALDO DO ITEM 20 ATÉ O 1º TRIMESTRE DE [EXERCÍCIO]	0,00

**MANUTENÇÃO E DESENVOLVIMENTO DO ENSINO - DESPESAS CUSTEADAS COM A RECEITA RESULTANTE DE IMPOSTOS E RECURSOS DO FUNDEB**

RECEITAS COM AÇÕES TÍPICAS DE MDE	PREVISÃO INICIAL	PREVISÃO ATUALIZADA	RECEITAS REALIZADAS		
			No Bimestre	Até o Bimestre	%
22 - IMPOSTOS E TRANSFERÊNCIAS DESTINADAS À MDE (25% de 3)	1.363.298,80	1.363.298,80	270.491,09	529.830,78	38,86

DESPESAS COM AÇÕES TÍPICAS DE MDE	DOTAÇÃO INICIAL	DOTAÇÃO ATUALIZADA	DESPESAS LIQUIDADAS		
			No Bimestre	Até o Bimestre	%
23 - EDUCAÇÃO INFANTIL	588.600,00	1.283.600,00	4.310,00	154.074,68	12,00
24 - ENSINO FUNDAMENTAL	2.787.200,00	2.857.200,00	886.068,99	1.075.198,41	37,83
25 - ENSINO MÉDIO	0,00	0,00	0,00	0,00	0,00
26 - ENSINO SUPERIOR	0,00	0,00	0,00	0,00	0,00
27 - ENSINO PROFISSIONAL NÃO INTEGRADO AO ENSINO REGULAR	0,00	0,00	0,00	0,00	0,00
28 - OUTRAS	911.500,00	1.166.500,00	35.549,79	144.542,97	12,39
29 - TOTAL DAS DESPESAS COM AÇÕES TÍPICAS DE MDE (23 + 24 + 25 + 26 + 27 + 28)	4.287.300,00	5.307.300,00	725.928,78	1.373.814,06	25,88

DEDUÇÕES CONSIDERADAS PARA FINS DE LIMITE CONSTITUCIONAL	VALOR
30 - RESULTADO LÍQUIDO DAS TRANSFERÊNCIAS DO FUNDEB = (12)	555.664,08
- DESPESAS CUSTEADAS COM A COMPLEMENTAÇÃO DO FUNDEB NO EXERCÍCIO	0,00
32 - RECEITA DE APLICAÇÃO FINANCEIRA DOS RECURSOS DO FUNDEB ATÉ O BIMESTRE = (50 h)	0,00
33 - DESPESAS CUSTEADAS COM O SUPERÁVIT FINANCEIRO, DO EXERCÍCIO ANTERIOR, DO FUNDEB	0,00
34 - DESPESAS CUSTEADAS COM O SUPERÁVIT FINANCEIRO, DO EXERCÍCIO ANTERIOR, DE OUTROS RECURSOS DE IMPOSTOS	0,00
35 - RESTOS A PAGAR INSCRITOS NO EXERCÍCIO ANTERIOR SEM DISPONIBILIDADE FINANCEIRA DE RECURSOS DE IMPOSTOS VINCULADOS AO	0,00
36 - CANCELAMENTO, NO EXERCÍCIO, DE RESTOS A PAGAR INSCRITOS COM DISPONIBILIDADE FINANCEIRA DE RECURSOS DE IMPOSTOS VINCI	0,00
37 - TOTAL DAS DEDUÇÕES CONSIDERADAS PARA FINS DE LIMITE CONSTITUCIONAL (30 + 31 + 32 + 33 + 34 + 35 + 36)	555.664,08
38 - TOTAL DAS DESPESAS PARA FINS DE LIMITE (29 - 37)	818.149,98
39 - MÍNIMO DE 25% DAS RECEITAS RESULTANTE DE IMPOSTOS EM MDE ((38 / 3) * 100)	38,60

OUTRAS INFORMAÇÕES PARA CONTROLE					
OUTRAS DESPESAS CUSTEADAS COM RECEITAS ADICIONAIS PARA FINANCIAMENTO DO ENSINO	DOTAÇÃO INICIAL	DOTAÇÃO ATUALIZADA	DESPESAS LIQUIDADAS		
			No Bimestre	Até o Bimestre	%
0 - DESPESAS CUSTEADAS COM A APLICAÇÃO FINANCEIRA DE OUTROS RECURSOS	0,00	0,00	0,00	0,00	0,00
1 - DESPESAS CUSTEADAS COM A CONTRIBUIÇÃO SOCIAL DO SALÁRIO-EDUCAÇ	0,00	0,00	0,00	0,00	0,00


**Prefeitura Municipal de Senador Sá**  
**Demonstrativo Simplificado do Relatório Resumido da Execução Orçamentária**  
 Orçamentos Fiscal e da Seguridade Social  
 Período: Janeiro a Abril de 2010/Bimestre: Março e Abril

LRF. Art. 48 - Anexo XVIII

R\$ 1,00

RECEITAS DE OPERAÇÕES DE CRÉDITO E DESPESAS DE CAPITAL	Valor Apurado Até o Bimestre	Saldo Não Realizado
Receitas de Operações de Crédito	0,00	0,00
Despesa de Capital Líquida	9.877,19	3.612.379,63
RECEITA DE ALIENAÇÃO DE ATIVOS E APLICAÇÃO DOS RECURSOS	Valor Apurado Até o Bimestre	Saldo a Realizar
Receita de Capital Resultante da Alienação de Ativos	0,00	50.000,00
Aplicação dos Recursos da Alienação de Ativos	0,00	0,00

  
 ALEX SANDRO RODRIGUES DE OLIVEIRA  
 PREFEITO MUNICIPAL

  
 PUBLICONT - ASSESSORIA E PLANEJAMENTO  
 CONTABILISTA  
 Contabilista - CRC/PJ 480

  
 CONTROLADOR INTERNO

  
 JOÃO PAULO VASCONCELOS CORDEIRO  
 TESOUREIRO