




PREFEITURA MUNICIPAL DE SENADOR
ESTADO DO CEARÁ



DECLARAÇÃO

Em cumprimento ao art. 7º da Instrução Normativa do TCM nº 03/2000, **DECLARO**, para fins de prova junto à esse Órgão de Controle Externo, que o Município de Senador Sá publicou o **R.R.E.O** – Relatório Resumido da Execução Orçamentarial (art. 54 da Lei Complementar nº 101/2000) referente ao 1º(primeiro) Bimestre de 2010, conforme EDITAL DE PUBLICAÇÃO anexo.

Prefeitura Municipal de Senador Sá, 30 Março de 2010.



Alex Sandro Rodrigues de Oliveira
Prefeito Municipal

Estado do Ceará
Prefeitura Municipal de Senador Sá
EDITAL DE PUBLICAÇÃO Nº 2010.03.30-1

O PREFEITO MUNICIPAL do Município de Senador Sá - Estado do Ceará, Cidadão ALEX SANDRO RODRIGUES DE OLIVEIRA, em pleno exercício do cargo e no uso competente de suas atribuições, notadamente as conferidas pelo Art. 28, Inciso X, da Constituição do Estado do Ceará, RESOLVE publicar mediante afixação nos locais de amplo acesso do público em geral no âmbito do Município de Senador Sá/CE, o RELATÓRIO RESUMIDO DA EXECUÇÃO ORÇAMENTÁRIA - RREQ, atinente ao 1º BIMESTRE do exercício financeiro de 2010.

PUBLIQUE-SE, DIVULGUE-SE, CUMPRA-SE.

Paço do Poder Executivo Municipal de Senador Sá - Estado do Ceará.
Em, 30 de Março de 2010.



ALEX SANDRO RODRIGUES DE OLIVEIRA
PREFEITO MUNICIPAL

Prefeitura Municipal de Senador Sá
Relatório Resumido de Execução Orçamentária

Balço Orçamentário

Orçamento Fiscal e da Seguridade Social

Período: Janeiro a Fevereiro de 2010/Bimestre: Janeiro e Fevereiro

RREO - Anexo I (LRF, Art. 52, inciso I, alíneas "a" e "b" do inciso II e §1º)

R\$ 1,00

Receitas	Previsão Inicial	Previsão Atualizada (a)	Receitas Realizadas				Saldo a Realizar (a-c)
			No Bimestre (b)	% (b/a)	Até o Bimestre (c)	% (c/a)	
Receitas (Exceto Intra-Orçamentárias) (I)							
Receitas Correntes	11.565.055,20	11.565.055,20	1.484.656,03	12,84	1.484.656,03	12,84	10.080.399,17
Receita Tributária	231.000,00	231.000,00	5.449,94	2,36	5.449,94	2,36	225.550,06
Impostos	227.000,00	227.000,00	5.317,94	2,34	5.317,94	2,34	221.682,06
Taxas	4.000,00	4.000,00	132,00	3,30	132,00	3,30	3.868,00
Receitas de Contribuições	60.000,00	60.000,00	6.999,60	11,67	6.999,60	11,67	53.000,40
Contribuições Econômicas	60.000,00	60.000,00	6.999,60	11,67	6.999,60	11,67	53.000,40
Receita Patrimonial	10.000,00	10.000,00	7.704,28	77,04	7.704,28	77,04	2.295,72
Receitas de Valores Mobiliários	10.000,00	10.000,00	7.704,28	77,04	7.704,28	77,04	2.295,72
Receita de Serviços	14.500,00	14.500,00	0,00	0,00	0,00	0,00	14.500,00
Transferências Correntes	11.235.555,20	11.235.555,20	1.459.579,88	12,99	1.459.579,88	12,99	9.775.975,32
Transferências Intergovernamentais	9.367.555,20	9.367.555,20	1.444.579,88	15,42	1.444.579,88	15,42	7.922.975,32
Transferências de Convênios	1.868.000,00	1.868.000,00	15.000,00	0,80	15.000,00	0,80	1.853.000,00
Outras Receitas Correntes	14.000,00	14.000,00	4.922,33	35,16	4.922,33	35,16	9.077,67
Multas e Juros de Mora	2.000,00	2.000,00	0,00	0,00	0,00	0,00	2.000,00
Indenizações e Restituições	2.000,00	2.000,00	0,00	0,00	0,00	0,00	2.000,00
Receitas de Capital	2.489.944,80	2.489.944,80	0,00	0,00	0,00	0,00	2.489.944,80
Alienação de Bens	50.000,00	50.000,00	0,00	0,00	0,00	0,00	50.000,00
Alienação de Bens Móveis	50.000,00	50.000,00	0,00	0,00	0,00	0,00	50.000,00
Transferências de Capital	2.189.944,80	2.189.944,80	0,00	0,00	0,00	0,00	2.189.944,80
Transferências Intergovernamentais	1.335.000,00	1.335.000,00	0,00	0,00	0,00	0,00	1.335.000,00
Transferências de Convênios	854.944,80	854.944,80	0,00	0,00	0,00	0,00	854.944,80
Outras Receitas de Capital	250.000,00	250.000,00	0,00	0,00	0,00	0,00	250.000,00
Outras Receitas	250.000,00	250.000,00	0,00	0,00	0,00	0,00	250.000,00
Receitas (Intra-Orçamentárias) (II)							
Subtotal das Receitas (III) = (I + II)	14.055.000,00	14.055.000,00	1.484.656,03	-----	1.484.656,03	-----	12.570.343,97
Operações de Crédito							
Refinanciamento (IV)							
Déficit (VI)	-	-	-	-	0,00	-	-
Total (VII) = (V + VI)	14.055.000,00	14.055.000,00	1.484.656,03	-----	1.484.656,03	-----	-
Saldos de Exercícios Anteriores (Utilizado para Créditos Adicionais)	-		-	-		-	-

Despesas	Dotação Inicial (d)	Créditos Adicionais (e)	Dotações Atualizadas (f)=(d+e)	Despesas Empenhada		Despesas Liquidadas			Saldo a Liquidar (f-g)
				No Bimestre	Até o Bimestre	No Bimestre	Até o Bimestre (g)	% (g/f)	
Despesas (Exceto Intra-Orçamentárias) (VIII)									
DESPESAS CORRENTES	9.669.200,00	-215.000,00	9.454.200,00	5.446.739,55	5.446.739,55	1.120.008,29	1.120.008,29	11,85	8.334.191,71


Prefeitura Municipal de Senador Sá
Relatório Resumido de Execução Orçamentária

Balço Orçamentário

Orçamento Fiscal e da Seguridade Social

Período: Janeiro a Fevereiro de 2010/Bimestre: Janeiro e Fevereiro


RREO - Anexo I (LRF, Art. 52, inciso I, alíneas "a" e "b" do inciso II e §1º)									R\$ 1,00
PESSOAL E ENCARGOS SOCIAIS	4.804.000,00	-145.000,00	4.659.000,00	2.877.400,00	2.877.400,00	659.762,81	659.762,81	14,16	3.999.237,19
JUROS E ENCARGOS DA DÍVIDA	10.000,00	0,00	10.000,00	0,00	0,00	0,00	0,00	0,00	10.000,00
OUTRAS DESPESAS CORRENTES	4.855.200,00	-70.000,00	4.785.200,00	2.569.339,55	2.569.339,55	460.245,48	460.245,48	9,62	4.324.954,52
DESPESAS DE CAPITAL	4.235.800,00	215.000,00	4.450.800,00	1.157.759,66	1.157.759,66	294.622,38	294.622,38	6,62	4.156.177,62
INVESTIMENTOS	3.974.800,00	201.000,00	4.175.800,00	1.013.759,66	1.013.759,66	150.622,38	150.622,38	3,61	4.025.177,62
INVERSÕES FINANCEIRAS	1.000,00	0,00	1.000,00	0,00	0,00	0,00	0,00	0,00	1.000,00
AMORTIZAÇÃO DA DÍVIDA	260.000,00	14.000,00	274.000,00	144.000,00	144.000,00	144.000,00	144.000,00	52,55	130.000,00
Reserva de Contingência	150.000,00	0,00	150.000,00	0,00	0,00	0,00	0,00	0,00	150.000,00
Reserva de Contingência	150.000,00	0,00	150.000,00	0,00	0,00	0,00	0,00	0,00	150.000,00
Despesas (Intra-Orçamentárias) (IX)									
Subtotal das Despesas (X) = (VIII + IX)	14.055.000,00	0,00	14.055.000,00	6.604.499,21	6.604.499,21	1.414.630,67	1.414.630,67	-----	12.640.369,33
Amortização da Div. / Refinanciamento (XI)									
Subtotal c/ Refinanciamento (XII) = (X + XI)	14.055.000,00	0,00	14.055.000,00	6.604.499,21	6.604.499,21	1.414.630,67	1.414.630,67	-----	12.640.369,33
Superávit (XIII)	-	-	-	-	-	-	70.025,36	-	-
Total (XIV) = (XII + XIII)	14.055.000,00	0,00	14.055.000,00	6.604.499,21	6.604.499,21	1.414.630,67	1.484.656,03	-	-


ALEX SANDRO RODRIGUES DE OLIVEIRA
PREFEITO MUNICIPAL


PUBLICONT - ASSESSORIA E PLANEJAMENTO
CONTABILISTA - CRC PJ 480

Prefeitura Municipal de Senador Sá
 Relatório Resumido de Execução Orçamentária
Demonstrativo da Receita Corrente Líquida
 Orçamento Fiscal e da Seguridade Social
 Período: Janeiro a Fevereiro de 2010/Bimestre: Janeiro e Fevereiro

RREQ - Anexo III (LRF, Art. 53, inciso I)												RS 1,00		
Outros Conv do Estad	0,00	0,00	0,00	0,00	0,00	0,00	0,00	0,00	0,00	0,00	0,00	15.000,00	15.000,00	550.000,00
Outras Receitas Correntes	0,00	0,00	0,00	0,00	4.714,85	0,00	266,02	0,00	9.366,43	0,00	0,00	4.922,33	19.269,63	14.000,00
Multas Aplicadas pelos Tribunais	0,00	0,00	0,00	0,00	4.575,63	0,00	266,02	0,00	5.775,63	0,00	0,00	0,00	10.617,28	2.000,00
Outras Restituições	0,00	0,00	0,00	0,00	139,22	0,00	0,00	0,00	3.590,80	0,00	0,00	0,00	3.730,02	2.000,00
OUTRAS RECEITAS	0,00	0,00	0,00	0,00	0,00	0,00	0,00	0,00	0,00	0,00	0,00	4.922,33	4.922,33	10.000,00
Dedução FUNDEB	0,00	0,00	0,00	0,00	0,00	0,00	0,00	0,00	0,00	0,00	100.695,98	105.699,48	206.395,46	0,00
Receita Corrente Líquida (III) - (II)	659.770,62	672.913,53	861.337,79	885.112,66	597.525,49	578.168,29	700.940,81	774.196,93	672.209,15	1.217.481,24	807.495,52	677.160,51	9.124.312,53	11.565.055,20


 ALEX SANDRO RODRIGUES DE OLIVEIRA
 PREFEITO MUNICIPAL


 PUBLICONT - ASSESSORIA E PLANEJAMENTO
 Contabilista - CRC PJ 480

Prefeitura Municipal de Senador Sá
 Relatório Resumido de Execução Orçamentária
Demonstrativo das Receitas e Despesas Previdenciárias do Regime Próprio de Previdência dos Servidores
 Orçamento da Seguridade Social
 Período: Janeiro a Fevereiro de 2010/Bimestre: Janeiro e Fevereiro

R\$ 1,00

RREO - Anexo V (LRF, Art. 53, inciso II)

Receitas	Previsão Inicial	Previsão Atualizada	Receitas Realizadas		
			No Bimestre	Até o Bimestre 2010	Até o Bimestre 2009
Receitas Previdenciárias (Exceto Intra-Orçamentárias) (I) (-) Deduções da Receita					
Receitas Previdenciárias (Intra-Orçamentárias) (II) Receitas Intra-Orçamentárias	0,00	0,00	0,00	0,00	0,00
Total das Receitas Previdenciárias - RPPS (III) = (I + II)	0,00	0,00	0,00	0,00	0,00

Despesas	Dotação Inicial	Dotação Atualizada	Despesas Liquidadas		
			No Bimestre	Até o Bimestre 2010	Até o Bimestre 2009
Despesas Previdenciárias (Exceto Intra-Orçamentárias) (IV) Despesas Previdenciárias (Intra-Orçamentárias) (V) Despesas Intra-Orçamentárias	0,00	0,00	0,00	0,00	0,00
Total das Despesas Previdenciárias - RPPS (VI) = (IV + V)	0,00	0,00	0,00	0,00	0,00
Resultado Previdenciário - RPPS (VII) = (III - IV)	0,00	0,00	0,00	0,00	0,00

Aportes de Recursos para o Regime Próprio de Previdência do Servidor	Previsão Inicial	Previsão Atualizada	Receitas Realizadas		
			No Bimestre	Até o Bimestre 2010	Até o Bimestre 2009
---	---	---	---	---	---

Reserva Orçamentária do RPPS	Previsão Orçamentária
Valor	0,00

Bens e Direitos do RPPS	Janeiro	Período de Referência	
		2010	2009
Caixa	0,00	0,00	0,00
Banco	0,00	0,00	0,00
Investimentos	---	---	---
Outros Bens e Direitos	---	---	---

Receitas Intra-Orçamentárias	Previsão Inicial	Previsão Atualizada	Receitas Realizadas		
			No Bimestre	Até o Bimestre 2010	Até o Bimestre 2009

Prefeitura Municipal de Senador Sá
 Relatório Resumido de Execução Orçamentária
Demonstrativo das Receitas e Despesas Previdenciárias do Regime Próprio de Previdência dos Servidores
 Orçamento da Seguridade Social
 Período: Janeiro a Fevereiro de 2010/Bimestre: Janeiro e Fevereiro


RREO - Anexo V (LRF, Art. 53, inciso II)

R\$ 1,00

(-) Deduções da Receita					
Total das Receitas Previdenciárias Intra-Orçamentárias	0,00	0,00	0,00	0,00	0,00
Despesas Intra-Orçamentárias	Dotação Inicial	Dotação Atualizada	Despesas Liquidadas		
			No Bimestre	Até o Bimestre 2010	Até o Bimestre 2009
Total das Despesas Previdenciárias Intra-Orçamentárias	0,00	0,00	0,00	0,00	0,00



 ALEX SANDRO RODRIGUES DE OLIVEIRA
 PREFEITO MUNICIPAL



 PUBLICONT - ASSESSORIA E PLANEJAMENTO
 CONTABILISTA
 Contabilista - CRC/PJ 480

Prefeitura Municipal de Senador Sá
 Relatório Resumido de Execução Orçamentária
Demonstrativo do Resultado Nominal
 Orçamento Fiscal e da Seguridade Social
 Período: Janeiro a Fevereiro de 2010/Bimestre: Janeiro e Fevereiro

RREO - Anexo VI (LRF, Art. 53, inciso III)


RS 1,00


DÍVIDA FISCAL LÍQUIDA	SALDO		
	Em 31/Dez/2009 (a)	Em 31/Dez/2009 (b)	Em Fevereiro (c)
DÍVIDA CONSOLIDADA (I)	1.054.743,32	1.054.743,32	910.743,32
DEDUÇÕES (II)			
Disponibilidade de Caixa Bruta	1.111.193,29	1.111.193,29	931.253,53
Demais Haveres Financeiros			
(-) Restos a Pagar Processados (Exceto Precatórios)	784.262,22	784.262,22	76.449,95
DÍVIDA CONSOLIDADA LÍQUIDA (III) = (I - II)	727.812,25	727.812,25	55.939,74
RECEITAS DE PRIVATIZAÇÕES (IV)			
PASSIVOS RECONHECIDOS (V)			
DÍVIDA FISCAL LÍQUIDA (VI) = (III + IV - V)	727.812,25	727.812,25	55.939,74

RESULTADO NOMINAL	PERÍODO DE REFERÊNCIA	
	No Bimestre (c-b)	Até o Bimestre (c-a)
DÍVIDA CONSOLIDADA (I)		

DISCRIMINAÇÃO DA META FISCAL	VALOR CORRENTE
META DE RESULTADO NOMINAL FIXADA NO ANEXO DE METAS FISCAIS DA LDO PARA O EXERCÍCIO DE REFERÊNCIA	0,00

REGIME PREVIDENCIÁRIO			
DÍVIDA FISCAL LÍQUIDA PREVIDENCIÁRIA	SALDO		
	Em 31/Dez/2009	Em 31/Dez/2009	Em Fevereiro
DÍVIDA CONSOLIDADA PREVIDENCIÁRIA (VII)	0,00	0,00	0,00
Passivo Atuarial			
Demais Dívidas			
DEDUÇÕES (II)			
Disponibilidade de Caixa Bruta	0,00	0,00	0,00
Investimentos			
Demais Haveres Financeiros			
(-) Restos a Pagar Processados	0,00	0,00	0,00
DÍVIDA CONSOLIDADA LÍQUIDA (VIII) PREVIDENCIÁRIA (IX) = (VII - VIII)	0,00	0,00	0,00
PASSIVOS RECONHECIDOS (X)			
DÍVIDA FISCAL LÍQUIDA PREVIDENCIÁRIA (XI) = (IX - X)	0,00	0,00	0,00


 ALEX SANDRO RODRIGUES DE OLIVEIRA
 PREFEITO MUNICIPAL


 PUBLICONT - ASSESSORIA E PLANEJAMENTO
 CONTABILISTA - CRC/PJ 480

DESPESAS LIQUIDADAS		
DOTAÇÃO No Bimestre	Até o Bimestre	%
175.139,68	175.139,68	4,17
0,00	0,00	0,00
175.139,68	175.139,68	5,83
68.537,48	68.537,48	0,81
0,00	0,00	0,00
68.537,48	68.537,48	2,28
243.677,16	243.677,16	2,90

MAGISTÉRIO		VALOR
		0,00
		0,00
		0,00
- 18) / (11) x 100) %		0,00
		VALOR
		0,00
		0,00

RESULTANTE DE IMPOSTOS E RECURSOS DO		
RECEITAS REALIZADAS		
No Bimestre	Até o Bimestre	%
259.339,69	259.339,69	19,02

DESPESAS LIQUIDADAS		
No Bimestre	Até o Bimestre	%
149.764,68	149.764,68	12,58
389.127,42	389.127,42	12,96
0,00	0,00	0,00
0,00	0,00	0,00
0,00	0,00	0,00
108.993,18	108.993,18	11,95
647.885,28	647.885,28	12,69

		VALOR
		228.322,15
		0,00
		0,00
		0,00
DE IMPOSTOS		0,00
E IMPOSTOS VINCULADOS AC		35.921,43
CURSOS DE IMPOSTOS VINC		0,00
36)		264.243,58
		383.641,70
		36,98

DESPESAS LIQUIDADAS		
No Bimestre	Até o Bimestre	%
0,00	0,00	0,00
0,00	0,00	0,00

DESPESAS DO FUNDEB		INICIAL	ATUALIZADA
13 - PAGAMENTO DOS PROFISSIONAIS DO MAGISTÉRIO		3.375.800,00	4.191.800,00
13.1 - Com Educação Infantil		588.600,00	1.189.600,00
13.2 - Com Ensino Fundamental		2.787.200,00	3.002.200,00
14 - OUTRAS DESPESAS		3.375.800,00	4.191.800,00
14.1 - Com Educação Infantil		588.600,00	1.189.600,00
14.2 - Com Ensino Fundamental		2.787.200,00	3.002.200,00
15 - TOTAL DAS DESPESAS DO FUNDEB (13 + 14)		6.751.600,00	8.383.600,00

DEDUÇÕES PARA FINS DE LIMITE DO FUNDEB PARA PAGAMENTO DOS PROFISSIONAIS DO	
16 - RESTOS A PAGAR INSCRITOS NO EXERCÍCIO SEM DISPONIBILIDADE FINANCEIRA DE RECURSOS DO FUNDEB	
17 - DESPESAS CUSTEADAS COM O SUPERÁVIT FINANCEIRO DO EXERCÍCIO ANTERIOR DO FUNDEB	
18 - TOTAL DAS DEDUÇÕES CONSIDERADAS PARA FINS DE LIMITE DO FUNDEB (16 + 17)	
19 - MÍNIMO DE 60% NA REMUNERAÇÃO DO MAGISTÉRIO COM EDUCAÇÃO INFANTIL E ENSINO FUNDAMENTAL ((13	

CONTROLE DA UTILIZAÇÃO DE RECURSOS NO EXERCÍCIO SUBSEQUENTE	
20 - RECURSOS RECEBIDOS DO FUNDEB EM [EXERCICIO_ANTERIOR] QUE NÃO FORAM UTILIZADOS	
21 - DESPESAS CUSTEADAS COM O SALDO DO ITEM 20 ATÉ O 1º TRIMESTRE DE [EXERCICIO]	

MANUTENÇÃO E DESENVOLVIMENTO DO ENSINO - DESPESAS CUSTEADAS COM A RECEITA RESULTANTE DO FUNDEB

RECEITAS COM AÇÕES TÍPICAS DE MDE	PREVISÃO INICIAL	PREVISÃO ATUALIZADA
22 - IMPOSTOS E TRANSFERÊNCIAS DESTINADAS À MDE (25% de 3)	1.362.958,80	1.362.958,80

DESPESAS COM AÇÕES TÍPICAS DE MDE	DOTAÇÃO INICIAL	DOTAÇÃO ATUALIZADA
23 - EDUCAÇÃO INFANTIL	588.600,00	1.189.600,00
24 - ENSINO FUNDAMENTAL	2.787.200,00	3.002.200,00
25 - ENSINO MÉDIO	0,00	0,00
26 - ENSINO SUPERIOR	0,00	0,00
27 - ENSINO PROFISSIONAL NÃO INTEGRADO AO ENSINO REGULAR	0,00	0,00
28 - OUTRAS	911.500,00	911.500,00
29 - TOTAL DAS DESPESAS COM AÇÕES TÍPICAS DE MDE (23 + 24 + 25 + 26 + 27 + 28)	4.287.300,00	5.103.300,00

DEDUÇÕES CONSIDERADAS PARA FINS DE LIMITE CONSTITUCIONAL	
30 - RESULTADO LÍQUIDO DAS TRANSFERÊNCIAS DO FUNDEB = (12)	
31 - DESPESAS CUSTEADAS COM A COMPLEMENTAÇÃO DO FUNDEB NO EXERCÍCIO	
32 - RECEITA DE APLICAÇÃO FINANCEIRA DOS RECURSOS DO FUNDEB ATÉ O BIMESTRE = (50 h)	
33 - DESPESAS CUSTEADAS COM O SUPERÁVIT FINANCEIRO, DO EXERCÍCIO ANTERIOR, DO FUNDEB	
34 - DESPESAS CUSTEADAS COM O SUPERÁVIT FINANCEIRO, DO EXERCÍCIO ANTERIOR, DE OUTROS RECURSOS DO FUNDEB	
35 - RESTOS A PAGAR INSCRITOS NO EXERCÍCIO ANTERIOR SEM DISPONIBILIDADE FINANCEIRA DE RECURSOS DO FUNDEB	
36 - CANCELAMENTO, NO EXERCÍCIO, DE RESTOS A PAGAR INSCRITOS COM DISPONIBILIDADE FINANCEIRA DE RECURSOS DO FUNDEB	
37 - TOTAL DAS DEDUÇÕES CONSIDERADAS PARA FINS DE LIMITE CONSTITUCIONAL (30 + 31 + 32 + 33 + 34 + 35 + 36)	
38 - TOTAL DAS DESPESAS PARA FINS DE LIMITE (29 - 37)	
39 - MÍNIMO DE 25% DAS RECEITAS RESULTANTE DE IMPOSTOS EM MDE ((38 / 3) * 100)	


OUTRAS INFORMAÇÕES PARA CONTROLE		
OUTRAS DESPESAS CUSTEADAS COM RECEITAS ADICIONAIS PARA FINANCIAMENTO DO ENSINO	DOTAÇÃO INICIAL	DOTAÇÃO ATUALIZADA
40 - DESPESAS CUSTEADAS COM A APLICAÇÃO FINANCEIRA DE OUTROS RECURSOS DO FUNDEB	0,00	0,00
41 - DESPESAS CUSTEADAS COM A CONTRIBUIÇÃO SOCIAL DO SALÁRIO-EDUCAÇÃO	0,00	0,00

PREFEITURA MUNICIPAL DE SENADOR SÁ
Relatório Resumido da Execução Orçamentária
Demonstrativo das Receitas e Despesas com Manutenção e Desenvolvimento do Ensino - MDE
Orçamentos Fiscal e da Seguridade Social
Período: Janeiro a Fevereiro de 2010/Bimestre: Janeiro e Fevereiro

RREO - ANEXO X (LDB, art. 72)

RS 1,00

OUTRAS INFORMAÇÕES PARA CONTROLE					
OUTRAS DESPESAS CUSTEADAS COM RECEITAS ADICIONAIS PARA FINANCIAMENTO DO ENSINO	DOTAÇÃO INICIAL	DOTAÇÃO ATUALIZADA	DESPESAS LIQUIDADAS		
			No Bimestre	Até o Bimestre	%
42 - DESPESAS CUSTEADAS COM A OPERAÇÕES DE CRÉDITO	0,00	0,00	0,00	0,00	0,00
43 - DESPESAS CUSTEADAS COM OUTRAS RECEITAS PARA FINANCIAMENTO DO I	0,00	0,00	0,00	0,00	0,00
44 - TOTAL DAS OUTRAS DESPESAS CUSTEADAS COM RECEITAS ADICIONAIS PAF	0,00	0,00	0,00	0,00	0,00
45 - TOTAL GERAL DAS DESPESAS (29 + 44)	0,00	0,00	0,00	0,00	0,00
RESTOS A PAGAR INSCRITOS COM DISPONIBILIDADE FINANCEIRA DE RECURSOS DE IMPOSTOS VINCULADOS AO ENSINO	SALDO ATÉ O BIMESTRE		CANCELADOS EM 2010 (g)		
46 - RESTOS A PAGAR DE DESPESAS COM FUNDEB		0,00			0,00
FLUXO FINANCEIRO DOS RECURSOS			VALOR		
			FUNDEB (h)	FUNDEF	
47 - SALDO FINANCEIRO EM 31 DE DEZEMBRO DE [EXERCÍCIO_ ANTERIOR]			174.447,69	0,00	
48 - (+) INGRESSO DE RECURSOS ATÉ O BIMESTRE			435.557,73	0,00	
49 - (-) PAGAMENTOS EFETUADOS ATÉ O BIMESTRE			166.146,08	0,00	
50 - (+) RECEITA DE APLICAÇÃO FINANCEIRA DOS RECURSOS ATÉ O BIMESTRE			0,00	0,00	
51 - (=) SALDO FINANCEIRO NO EXERCÍCIO ATUAL			269.411,65	0,00	
52 - SALDO ATUAL DAS CONTAS BANCÁRIAS DE VINCULAÇÃO AO FUNDEB 60% e 40% (((47 + 48) - 49) + 50)			443.859,34	0,00	


ALEX SANDRO RODRIGUES DE OLIVEIRA
PREFEITO MUNICIPAL


PUBLICONT - ASSESSORIA E PLANEJAMENTO
Contabilista CRC PJ 480

Prefeitura Municipal de Senador Sá
Relatório Resumido da Execução Orçamentária

Demonstrativo das Receitas de Operações de Crédito e Despesas de Capital

Orçamentos Fiscal e da Seguridade Social

Período: Janeiro a Fevereiro de 2010/Bimestre: Janeiro e Fevereiro

LRF. Art. 48 - Anexo XI

R\$ 1,00

RECEITAS	PREVISÃO ATUALIZADA (a)	RECEITAS REALIZADAS Até o Bimestre (b)		SALDO NÃO REALIZADO (c) = (a - b)
RECEITAS DE OPERAÇÕES DE CRÉDITO (I)	0,00	0,00		0,00
DESPESAS	DOTAÇÃO ATUALIZADA (d)	DESPESAS EXECUTADAS Até o Bimestre		SALDO NÃO EXECUTADO (g) = (d - (e + f))
		LIQUIDADAS (e)	INSCRITAS EM RESTOS A PAGAR NÃO PROCESSADOS (f)	
DESPESAS DE CAPITAL	4.450.800,00	294.622,38	863.137,28	3.293.040,34
DESPESAS DE CAPITAL LÍQUIDA (II)	4.450.800,00	294.622,38	863.137,28	3.293.040,34
RESULTADO PARA APURAÇÃO DA REGRA DE OURO (III) = (I - II)	-4.450.800,00	-1.157.759,66		-3.293.040,34

ALEX SANDRO RODRIGUES DE OLIVEIRA

PREFEITO MUNICIPAL

PUBLICICONT - ASSESSORIA E PLANEJAMENTO

Contabilista - CRC PJ 480

Prefeitura Municipal de Senador Sá

Relatório Resumido da Execução Orçamentária

Demonstrativo das Receita de Alienação de Ativos e Aplicação dos Recursos

Orçamentos Fiscal e da Seguridade Social

Período: Janeiro a Fevereiro de 2010/Bimestre: Janeiro e Fevereiro


RREO - ANEXO XIV (LRF, art. 53, § 1º, inciso III)

R\$ 1,00

RECEITAS	PREVISÃO ATUALIZADA (a)	RECEITAS REALIZADAS Até o Bimestre (b)		SALDO NÃO REALIZADO (c) = (a - b)
	RECEITAS DE CAPITAL - ALIENAÇÃO DE ATIVOS (I) ALIENACAO DE BENS MOVEIS	50.000,00	0,00	
DESPESAS	DOTAÇÃO ATUALIZADA (d)	DESPESAS EXECUTADAS Até o Bimestre		SALDO NÃO EXECUTADO (g) = (d - (e + f))
		LIQUIDADAS (e)	INSCRITAS EM RESTOS A PAGAR NÃO PROCESSADOS (f)	
APLICAÇÃO DOS RECURSOS DA ALIENAÇÃO DE ATIVOS (II)				
DESPESA DE CAPITAL				
Investimentos	4.175.800,00	0,00	0,00	4.175.800,00
Inversões Financeiras	1.000,00	0,00	0,00	1.000,00
Amortização da Dívida	274.000,00	0,00	0,00	274.000,00
DESPESAS CORRENTES DOS REGIMES DE PREVIDÊNCIA				
Regime Geral da Previdência Social	0,00	0,00	0,00	0,00
Regime Próprio de Previdência dos Servidores	0,00	0,00	0,00	0,00
SALDO FINANCEIRO A APLICAR	2009 (h)	2010 (i) = (Ib - (Ile + Iff))		SALDO ATUAL (j) = (IIIh + IIIi)
VALOR (III)	0,00	0,00		0,00

Fonte:


ALEX SANDRO RODRIGUES DE OLIVEIRA
PREFEITO MUNICIPAL


PUBLICONT - ASSESSORIA E PLANEJAMENTO
CONTABILIDADE
Contabilista - CRC RJ 480

Prefeitura Municipal de Senador Sá
Demonstrativo Simplificado do Relatório Resumido da Execução Orçamentária
 Orçamentos Fiscal e da Seguridade Social
 Período: Janeiro a Fevereiro de 2010/Bimestre: Janeiro e Fevereiro

LRF. Art. 48 - Anexo XVIII

R\$ 1,00


BALANÇO ORÇAMENTÁRIO	No Bimestre		Até o Bimestre	
RECEITAS				
PREVISÃO INICIAL	14.055.000,00		14.055.000,00	
PREVISÃO ATUALIZADA	14.055.000,00		14.055.000,00	
RECEITAS REALIZADAS	1.484.656,03		1.484.656,03	
DÉFICIT ORÇAMENTÁRIO	0,00		0,00	
SALDOS DE EXERCÍCIOS ANTERIORES	0,00		0,00	
DESPESAS				
DOTAÇÃO INICIAL	14.055.000,00		14.055.000,00	
CRÉDITOS ADICIONAIS	0,00		0,00	
DOTAÇÃO ATUALIZADA	14.055.000,00		14.055.000,00	
DESPESA EMPENHADA	6.604.499,21		6.604.499,21	
DESPESA LIQUIDADADA	1.414.630,67		1.484.656,03	
SUPERÁVIT ORÇAMENTÁRIO	70.025,36		70.025,36	
DESPESA POR FUNÇÃO/SUBFUNÇÃO	No Bimestre		Até o Bimestre	
DESPESAS EMPENHADAS	6.604.499,21		6.604.499,21	
DESPESAS LIQUIDADAS	1.414.630,67		1.414.630,67	
RECEITA CORRENTE LÍQUIDA - RCL	Até o Bimestre			
RECEITA CORRENTE LÍQUIDA	9.124.312,53			
RECEITAS E DESPESAS DOS REGIMES DE PREVIDÊNCIA	No Bimestre		Até o Bimestre	
Regime Geral de Previdência Social				
RECEITAS PREVIDENCIÁRIAS REALIZADAS GERAL	0,00		0,00	
DESPESAS PREVIDENCIÁRIAS LIQUIDADAS GERAL	0,00		0,00	
RESULTADO PREVIDENCIÁRIO GERAL	0,00		0,00	
Regime Próprio de Previdência dos Servidores				
RECEITAS PREVIDENCIÁRIAS REALIZADAS RPPS	0,00		0,00	
DESPESAS PREVIDENCIÁRIAS LIQUIDADAS RPPS	0,00		0,00	
RESULTADO PREVIDENCIÁRIO RPPS	0,00		0,00	
RESULTADOS NOMINAL E PRIMÁRIO	Meta Fixada no AMF da LDO (a)	Resultado Apurado Até o Bimestre (b)	% em Relação à Meta (b/a)	
RESULTADO PRIMÁRIO	0,00	206.321,08	0,00	
RESULTADO NOMINAL	0,00		0,00	
RESTOS A PAGAR POR PODER E MINISTÉRIO PÚBLICO	Inscrição	Cancelamento Até o Bimestre	Pagamento Até o Bimestre	Saldo a Pagar
RESTOS A PAGAR PROCESSADOS				
Poder Executivo	784.262,22	0,00	793.655,43	784.262,22
Poder Legislativo	0,00	0,00	0,00	0,00
RESTOS A PAGAR NÃO PROCESSADOS				
Poder Executivo	1.990.136,24	0,00	0,00	784.262,22
Poder Legislativo	0,00	0,00	0,00	0,00
TOTAL	2.774.398,46	0,00	793.655,43	1.568.524,44
DESPESAS COM AÇÕES TÍPICAS DE MDE	Valor Apurado Até o Bimestre	Limites Constitucionais Anuais		
		% Mínimo a Aplicar no Exercício	% Aplicado Até o Bimestre	
Mínimo Anual de <18% / 25%> das Receitas de Impostos em	365.562,15	25,00	35,23	
Mínimo Anual de 60% do FUNDEB na Remuneração do	175.139,68	60,00	40,29	

Prefeitura Municipal de Senador Sá
Demonstrativo Simplificado do Relatório Resumido da Execução Orçamentária
 Orçamentos Fiscal e da Seguridade Social
 Período: Janeiro a Fevereiro de 2010/Bimestre: Janeiro e Fevereiro

LRF. Art. 48 - Anexo XVIII

R\$ 1,00

RECEITAS DE OPERAÇÕES DE CRÉDITO E DESPESAS DE CAPITAL	Valor Apurado Até o Bimestre	Saldo Não Realizado
Receitas de Operações de Crédito	0,00	0,00
Despesa de Capital Líquida	294.622,38	3.293.040,34
RECEITA DE ALIENAÇÃO DE ATIVOS E APLICAÇÃO DOS RECURSOS	Valor Apurado Até o Bimestre	Saldo a Realizar
Receita de Capital Resultante da Alienação de Ativos	0,00	50.000,00
Aplicação dos Recursos da Alienação de Ativos	0,00	0,00


 ALEX SANDRO RODRIGUES DE OLIVEIRA
 PREFEITO MUNICIPAL


 PUBLICONT - ASSESSORIA E PLANEJAMENTO
 Contabilista - CRC PJ 480

PREFEITURA MUNICIPAL DE SENADOR SÁ
Relatório Resumido da Execução Orçamentária
Demonstrativo das Parcerias Público-Privadas
Orçamentos Fiscal e da Seguridade Social


Período: Janeiro a Fevereiro de 2010/Bimestre: Janeiro e Fevereiro

RREO - ANEXO XVII (Lei nº 11.079, de 30.12.2004, arts. 22, 25 e 28)

R\$ 1,00

ESPECIFICAÇÃO	SALDO TOTAL EM 31 DE DEZEMBRO DO EXERCÍCIO ANTERIOR (a)	REGISTROS EFETUADOS EM 2010		SALDO TOTAL
		No Bimestre	Até o Bimestre (b)	
TOTAL DE ATIVOS	0,00	0,00	0,00	0,00
Direitos Futuros	0,00	0,00	0,00	0,00
Ativos Contabilizados na SPE	0,00	0,00	0,00	0,00
Contrapartida parameter Provisões de PPP	0,00	0,00	0,00	0,00
TOTAL DE PASSIVOS (I)	0,00	0,00	0,00	0,00
Obrigações Não Relacionadas a Serviços	0,00	0,00	0,00	0,00
Contrapartida para Ativos da SPE	0,00	0,00	0,00	0,00
Provisões de PPP	0,00	0,00	0,00	0,00
GARANTIAS DE PPP (II)	0,00	0,00	0,00	0,00
SALDO LÍQUIDO DE PASSIVOS DE PPP (III) = (I - II)	0,00	0,00	0,00	0,00
PASSIVOS CONTINGENTES	0,00	0,00	0,00	0,00
Contraprestações Futuras	0,00	0,00	0,00	0,00
Riscos Não Provisionados	0,00	0,00	0,00	0,00
Outros Passivos Contingentes	0,00	0,00	0,00	0,00
ATIVOS CONTINGENTES	0,00	0,00	0,00	0,00
Serviços Futuros	0,00	0,00	0,00	0,00
Outros Ativos Contingentes	0,00	0,00	0,00	0,00

DESPESAS DE PPP	EXERCÍCIO ANTERIOR	EXERCÍCIO CORRENTE (EC)	<EC+1>	<EC+2>	<EC+3>	<EC+4>	<EC+5>	<EC+6>	<EC+7>	<EC+8>	<EC+9>
Das Estatais Não-Dependentes	0,00	0,00	0,00	0,00	0,00	0,00	0,00	0,00	0,00	0,00	0,00
TOTAL DAS DESPESAS	0,00	0,00	0,00	0,00	0,00	0,00	0,00	0,00	0,00	0,00	0,00
RECEITA CORRENTE LÍQUIDA (RCL)	0,00	0,00	0,00	0,00	0,00	0,00	0,00	0,00	0,00	0,00	0,00
TOTAL DAS DESPESAS / RCL (%)	0,00	0,00	0,00	0,00	0,00	0,00	0,00	0,00	0,00	0,00	0,00
Nota:											


ALEX SANDRO RODRIGUES DE OLIVEIRA
PREFEITO MUNICIPAL


PUBLICONT - ACESSORIA E PLANEJAMENTO
Contabilista - CRC/PJ 480