


Estado do Ceará
GOVERNO MUNICIPAL DE RERIUTABA
EDITAL DE PUBLICAÇÃO Nº 2019.09.30-1

O PREFEITO do Município de Reriutaba - Estado do Ceará, Cidadão OSVALDO HONORIO LEMOS NETO, em pleno exercício do cargo e no uso competente de suas atribuições, notadamente as conferidas pelo Art. 28, Inciso X, da Constituição do Estado do Ceará, **RESOLVE** publicar mediante afixação nos locais de amplo acesso do público em geral no âmbito do Município de Reriutaba/CE, o **RELATÓRIO RESUMIDO DA EXECUÇÃO ORÇAMENTÁRIA - RREO**, atinente ao **4º BIMESTRE** do exercício financeiro de **2019**.

PUBLIQUE-SE, DIVULGUE-SE, CUMPRA-SE.

**Paço do Poder Executivo Municipal de Reriutaba - Estado do Ceará.
Em, 30 de Setembro de 2019.**




OSVALDO HONORIO LEMOS NETO
PREFEITO

DECLARAÇÃO

Em cumprimento ao art. 7º da Instrução Normativa do TCM nº 03/2000, **DECLARO**, para fins de prova junto a esse Órgão de Controle Externo, que a GOVERNO MUNICIPAL DE RERIUTABA - CE publicou mediante afixação nos locais de amplo acesso público em geral no âmbito do Município de Reriutaba e no site www.reriutaba.ce.gov.br o **R.R.E.O. (Relatório Resumido de Execução Orçamentária)** (art. 52 e 53 da Lei Complementar nº 101/2000), referente ao 4º **BIMESTRE** de 2019, conforme EDITAL DE PUBLICAÇÃO anexo.

Reriutaba - CE, 30 de Setembro de 2019.



OSVALDO HONORIO LEMOS NETO
PREFEITO

GOVERNO MUNICIPAL DE RERIUTABA

Relatório Resumido de Execução Orçamentária

Balanco Orçamentário

Orçamento Fiscal e da Seguridade Social

Período: Janeiro a Agosto de 2019/Bimestre: Julho e Agosto

RREO - Anexo 1 (LRF - Art. 52, inciso I, alíneas "a" e "b" do inciso II e §1º)

Em reais

Receitas Orçamentárias	Previsão Inicial	Previsão Atualizada (a)	Receitas Realizadas				Saldo (a-c)
			No Bimestre (b)	% (b/a)	Até Bimestre (c)	% (c/a)	
Receitas Orçamentárias							
Receitas (Exceto Intra-Orçamentárias) (I)	51.761.375,00	51.761.375,00	7.592.604,00	14,67	31.460.217,10	60,78	20.301.157,90
Receitas Correntes	45.106.375,00	45.106.375,00	6.762.877,43	14,99	29.518.925,92	65,44	15.587.449,08
Impostos, Taxas e Contribuições de Melhoria	1.175.200,00	1.175.200,00	124.387,16	10,58	631.409,21	53,73	543.790,79
Impostos	1.135.200,00	1.135.200,00	121.322,93	10,69	604.141,05	53,22	531.058,95
Taxas	40.000,00	40.000,00	3.064,23	7,66	27.268,16	68,17	12.731,84
Contribuições	265.000,00	265.000,00	14.280,84	5,39	675.170,33	254,78	-410.170,33
Contribuição para o Custeio do Serviço de	265.000,00	265.000,00	14.280,84	5,39	675.170,33	254,78	-410.170,33
Receita Patrimonial	260.000,00	260.000,00	13.918,43	5,35	61.318,64	23,58	198.681,36
Exploração do Patrimônio Imobiliário do	20.000,00	20.000,00	0,00	0,00	0,01	0,00	19.999,99
Valores Mobiliários	235.000,00	235.000,00	13.918,43	5,92	61.318,63	26,09	173.681,37
Demais Receitas Patrimoniais	5.000,00	5.000,00	0,00	0,00	0,00	0,00	5.000,00
Receita de Serviços	85.000,00	85.000,00	0,00	0,00	0,00	0,00	85.000,00
Serviços Administrativos e Comerciais Gerais	15.000,00	15.000,00	0,00	0,00	0,00	0,00	15.000,00
Serviços e Atividades Referentes à Saúde	65.000,00	65.000,00	0,00	0,00	0,00	0,00	65.000,00
Outros Serviços	5.000,00	5.000,00	0,00	0,00	0,00	0,00	5.000,00
Transferências Correntes	41.942.545,00	41.942.545,00	6.574.227,08	15,67	27.786.360,57	66,25	14.156.184,43
Transferências da União e de suas Entidades	20.783.373,00	20.783.373,00	3.552.985,18	17,10	14.372.667,22	69,15	6.410.705,78
Transferências dos Estados e do Distrito	8.661.172,00	8.661.172,00	1.184.579,48	13,68	4.528.383,30	52,28	4.132.788,70
Transferências de Outras Instituições Públicas	12.498.000,00	12.498.000,00	1.836.662,42	14,70	8.885.310,05	71,09	3.612.689,95
Outras Receitas Correntes	1.378.630,00	1.378.630,00	36.063,92	2,62	364.667,17	26,45	1.013.962,83
Multas Administrativas, Contratuais e Judiciais	10.000,00	10.000,00	1.136,31	11,36	3.889,47	38,89	6.110,53
Indenizações, Restituições e Ressarcimentos	1.106.000,00	1.106.000,00	0,00	0,00	0,00	0,00	1.106.000,00
Demais Receitas Correntes	262.630,00	262.630,00	34.927,61	13,30	360.777,70	137,37	-98.147,70
Receitas de Capital	6.655.000,00	6.655.000,00	829.726,57	12,47	1.941.291,18	29,17	4.713.708,82
Alienação de Bens	50.000,00	50.000,00	0,00	0,00	0,00	0,00	50.000,00
Alienação de Bens Móveis	50.000,00	50.000,00	0,00	0,00	0,00	0,00	50.000,00
Transferências de Capital	6.605.000,00	6.605.000,00	829.726,57	12,56	1.941.291,18	29,39	4.663.708,82
Transferências da União e de suas Entidades	4.875.000,00	4.875.000,00	829.726,57	17,02	1.941.291,18	39,82	2.933.708,82
Transferências dos Estados e do Distrito	1.730.000,00	1.730.000,00	0,00	0,00	0,00	0,00	1.730.000,00

GOVERNO MUNICIPAL DE RERIUTABA

Relatório Resumido de Execução Orçamentária

Balço Orçamentário

Orçamento Fiscal e da Seguridade Social

Período: Janeiro a Agosto de 2019/Bimestre: Julho e Agosto

RREO - Anexo 1 (LRF - Art. 52, inciso I, alíneas "a" e "b" do inciso II e §1º)

Em reais.



OSVALDO HONORIO LEMOS NETO
PREFEITO



PUBLICONT ASSE. E PLAN. CONTÁBIL S/C LTDA - EPP
Contador - CRC 480



ANTONIO SERGIO DA SILVA
Controlador



HALAN JEFFERSON REGO LINHARES
Tesoureiro Responsavel

GOVERNO MUNICIPAL DE RERIUTABA

Relatório Resumido de Execução Orçamentária

Demonstrativo da Execução das Despesas por Função/Subfunção

Orçamento Fiscal e da Seguridade Social

Período: Janeiro a Agosto de 2019/Bimestre: Julho e Agosto

RREO - Anexo 2 (LRF, Art. 52, inciso II, alínea "c")

Em reais

Função/Subfunção	Dotação Inicial	Dotação Atualizada (a)	Despesas Empenhadas			Saldo(c) = (a-b)	Despesas Liquidadas			Saldo(e) = (a-d)	Insc. Restos a Pagar Não Processados (f)
			No Bimestre	Até o Bimestre (b)	% (b / total b)		No Bimestre	Até o Bimestre (d)	% (d / total d)		
Despesas (Exceto Intra-Orçamentárias) (I)	51.758.395,00	51.758.395,00	5.973.485,05	43.750.296,70	100,00	8.008.098,30	7.862.889,61	29.739.450,72	100,00	22.018.944,28	
Legislativa	1.951.000,00	1.951.000,00	17.227,52	1.624.697,57	3,71	326.302,43	288.271,32	1.214.427,65	4,08	736.572,35	
Ação Legislativa	1.951.000,00	1.951.000,00	17.227,52	1.624.697,57	3,71	326.302,43	288.271,32	1.214.427,65	4,08	736.572,35	
Administração	5.669.857,00	6.603.860,30	639.518,68	5.534.437,90	12,65	1.069.422,40	836.543,62	3.535.201,18	11,89	3.068.659,12	
Administração Geral	3.586.796,00	4.857.601,00	587.233,68	4.474.708,61	10,23	382.892,39	769.226,86	3.040.745,06	10,22	1.816.855,94	
Administração Financeira	942.264,00	534.775,67	52.285,00	412.199,64	0,94	122.576,03	59.455,89	271.954,01	0,91	262.821,66	
Comunicação Social	55.000,00	36.570,63	0,00	0,00	0,00	36.570,63	0,00	0,00	0,00	36.570,63	
Previdência Básica	1.068.297,00	1.134.913,00	0,00	617.529,65	1,41	517.383,35	7.624,09	203.285,23	0,68	931.627,77	
Previdência Especial	17.500,00	40.000,00	0,00	30.000,00	0,07	10.000,00	236,78	19.216,88	0,06	20.783,12	
Segurança Pública	361.586,00	404.836,00	6.826,35	321.214,23	0,73	83.621,77	46.159,13	191.201,23	0,64	213.634,77	
Administração Geral	361.586,00	404.836,00	6.826,35	321.214,23	0,73	83.621,77	46.159,13	191.201,23	0,64	213.634,77	
Assistência Social	1.922.058,00	2.357.500,00	67.477,19	1.629.009,65	3,72	728.490,35	236.247,18	877.015,59	2,95	1.480.484,41	
Administração Geral	221.671,00	394.071,00	4.200,00	289.510,99	0,66	104.560,01	18.417,10	103.062,21	0,35	291.008,79	
Assistência à Criança e ao Adolescente	126.719,00	134.089,00	0,00	36.175,40	0,08	97.913,60	3.992,00	17.768,50	0,06	116.320,50	
Assistência Comunitária	1.573.668,00	1.829.340,00	63.277,19	1.303.323,26	2,98	526.016,74	213.838,08	756.184,88	2,54	1.073.155,12	
Saúde	9.289.887,00	13.184.766,00	1.575.250,11	11.622.427,55	26,57	1.562.338,45	2.010.040,59	7.026.029,51	23,63	6.158.736,49	
Atenção Básica	5.836.756,00	7.158.170,00	552.727,32	6.051.162,38	13,83	1.107.007,62	1.018.708,77	3.847.952,52	12,94	3.310.217,48	
Assistência Hospitalar e Ambulatorial	2.961.830,00	5.346.315,00	866.218,69	5.021.856,91	11,48	324.458,09	927.439,42	3.036.859,82	10,21	2.309.455,18	
Suporte Profilático e Terapêutico	60.000,00	10.000,00	0,00	0,00	0,00	10.000,00	0,00	0,00	0,00	10.000,00	
Vigilância Sanitária	261.301,00	661.281,00	156.304,10	549.408,26	1,26	111.872,74	63.892,40	141.217,17	0,47	520.063,83	
Vigilância Epidemiológica	170.000,00	9.000,00	0,00	0,00	0,00	9.000,00	0,00	0,00	0,00	9.000,00	
Educação	21.745.950,00	19.583.245,00	2.352.448,82	16.632.861,35	38,02	2.950.383,65	3.236.645,16	11.973.453,64	40,26	7.609.791,36	
Administração Geral	704.312,00	847.812,00	48.904,28	770.069,29	1,76	77.742,71	145.553,74	435.487,76	1,46	412.324,24	
Alimentação e Nutrição	330.949,00	715.949,00	0,00	698.658,90	1,60	17.290,10	75.557,16	213.718,03	0,72	502.230,97	
Ensino Fundamental	19.396.592,00	17.392.182,00	2.303.544,54	14.827.744,86	33,89	2.564.437,14	3.003.187,76	11.153.139,60	37,50	6.239.042,40	
Ensino Médio	18.097,00	18.097,00	0,00	0,00	0,00	18.097,00	0,00	0,00	0,00	18.097,00	
Ensino Profissional	410.000,00	18.000,00	0,00	0,00	0,00	18.000,00	0,00	0,00	0,00	18.000,00	
Educação Infantil	639.500,00	451.500,00	0,00	336.388,30	0,77	115.111,70	12.346,50	171.108,25	0,58	280.391,75	
Educação de Jovens e Adultos	246.500,00	139.705,00	0,00	0,00	0,00	139.705,00	0,00	0,00	0,00	139.705,00	
Cultura	1.149.404,00	384.024,70	10.650,00	235.427,69	0,54	148.597,01	46.908,76	199.601,94	0,67	184.422,76	
Administração Geral	330.575,00	288.811,00	5.600,00	209.677,69	0,48	79.133,31	41.258,76	173.851,94	0,58	114.959,06	
Difusão Cultural	818.829,00	95.213,70	5.050,00	25.750,00	0,06	69.463,70	5.650,00	25.750,00	0,09	69.463,70	
Urbanismo	3.667.159,00	3.454.159,00	849.019,60	3.274.852,44	7,49	179.306,56	757.331,14	2.514.281,72	8,45	939.877,28	
Administração Geral	752.101,00	794.101,00	136.452,84	723.661,08	1,65	70.439,92	147.453,09	594.155,96	2,00	199.945,04	
Infra-Estrutura Urbana	904.293,00	885.293,00	136.531,90	873.950,50	2,00	11.342,50	136.531,90	696.289,48	2,34	189.003,52	
Serviços Urbanos	2.010.765,00	1.774.765,00	576.034,86	1.677.240,86	3,83	97.524,14	473.346,15	1.223.836,28	4,12	550.928,72	

GOVERNO MUNICIPAL DE RERIUTABA

Relatório Resumido de Execução Orçamentária

Demonstrativo da Execução das Despesas por Função/Subfunção

Orçamento Fiscal e da Seguridade Social

Período: Janeiro a Agosto de 2019/Bimestre: Julho e Agosto

RREO - Anexo 2 (LRF, Art. 52, inciso II, alínea "c")

Em reais

Função/Subfunção	Dotação Inicial	Dotação Atualizada (a)	Despesas Empenhadas			Saldo(c) = (a-b)	Despesas Liquidadas			Saldo(e) = (a-d)	Insc. Restos a Pagar Não Processados (f)
			No Bimestre	Até o Bimestre (b)	% (b / total b)		No Bimestre	Até o Bimestre (d)	% (d / total d)		
Habitação	355.000,00	40.000,00	0,00	0,00	0,00	40.000,00	0,00	0,00	0,00	40.000,00	
Habitação Rural	355.000,00	40.000,00	0,00	0,00	0,00	40.000,00	0,00	0,00	0,00	40.000,00	
Saneamento	855.000,00	1.326.740,00	188.248,78	1.197.975,27	2,74	128.764,73	188.248,78	1.197.975,27	4,03	128.764,73	
Saneamento Básico Rural	185.000,00	43.000,00	0,00	0,00	0,00	43.000,00	0,00	0,00	0,00	43.000,00	
Saneamento Básico Urbano	670.000,00	1.283.740,00	188.248,78	1.197.975,27	2,74	85.764,73	188.248,78	1.197.975,27	4,03	85.764,73	
Agricultura	1.297.000,00	208.185,00	0,00	50.296,01	0,12	157.888,99	1.200,00	47.296,01	0,16	160.888,99	
Abastecimento	152.000,00	97.000,00	0,00	28.064,59	0,06	68.935,41	0,00	28.064,59	0,09	68.935,41	
Extensão Rural	985.000,00	55.990,00	0,00	7.200,00	0,02	48.790,00	1.200,00	4.200,00	0,01	51.790,00	
Irrigação	60.000,00	45.500,00	0,00	15.031,42	0,03	30.468,58	0,00	15.031,42	0,05	30.468,58	
Promoção da Produção Agropecuária	100.000,00	9.695,00	0,00	0,00	0,00	9.695,00	0,00	0,00	0,00	9.695,00	
Comércio e Serviços	219.113,00	255.920,00	804,80	209.869,46	0,48	46.050,54	34.125,16	116.489,73	0,39	139.430,27	
Administração Geral	199.113,00	235.920,00	804,80	209.869,46	0,48	26.050,54	34.125,16	116.489,73	0,39	119.430,27	
Turismo	20.000,00	20.000,00	0,00	0,00	0,00	20.000,00	0,00	0,00	0,00	20.000,00	
Energia	265.000,00	27.278,00	0,00	0,00	0,00	27.278,00	0,00	0,00	0,00	27.278,00	
Energia Elétrica	265.000,00	27.278,00	0,00	0,00	0,00	27.278,00	0,00	0,00	0,00	27.278,00	
Transporte	1.286.277,00	391.777,00	65.448,62	249.110,24	0,57	142.666,76	30.719,83	138.497,53	0,47	253.279,47	
Administração Geral	230.277,00	220.277,00	0,00	159.796,66	0,37	60.480,34	30.719,83	114.632,57	0,39	105.644,43	
Transporte Rodoviário	1.056.000,00	171.500,00	65.448,62	89.313,58	0,20	82.186,42	0,00	23.864,96	0,08	147.635,04	
Desporto e Lazer	804.441,00	512.391,00	33.226,50	290.209,71	0,66	222.181,29	35.777,20	169.488,78	0,57	342.902,22	
Administração Geral	169.441,00	320.591,00	3.844,00	206.242,10	0,47	114.348,90	29.375,60	114.903,67	0,39	205.687,33	
Desporto e Rendimento	125.000,00	82.000,00	29.382,50	52.897,10	0,12	29.102,90	6.401,60	23.514,60	0,08	58.485,40	
Desporto Comunitário	510.000,00	109.800,00	0,00	31.070,51	0,07	78.729,49	0,00	31.070,51	0,10	78.729,49	
Encargos Especiais	919.663,00	1.072.713,00	167.338,08	877.907,63	2,01	194.805,37	114.671,74	538.490,94	1,81	534.222,06	
Serviço da Dívida Interna	919.663,00	1.072.713,00	167.338,08	877.907,63	2,01	194.805,37	114.671,74	538.490,94	1,81	534.222,06	
Despesas (Intra-Orçamentárias) (II)	0,00	0,00	0,00	0,00	0,00	0,00	0,00	0,00	0,00	0,00	
Total (III) (I + II)	51.758.395,00	51.758.395,00	5.973.485,05	43.750.296,70	100,00	8.008.098,30	7.862.889,61	29.739.450,72	100,00	22.018.944,28	

GOVERNO MUNICIPAL DE RERIUTABA

Relatório Resumido de Execução Orçamentária


Demonstrativo da Execução das Despesas por Função/Subfunção

Orçamento Fiscal e da Seguridade Social

Período: Janeiro a Agosto de 2019/Bimestre: Julho e Agosto

RREO - Anexo 2 (LRF - Art. 52, inciso II, alínea "c")

Em reais



OSVALDO HONORIO LEMOS NETO
PREFEITO



PUBLICONT ASSE. E PLAN. CONTÁBIL S/C LTDA - EPP
Contador - CRC 480



ANTONIO SERGIO DA SILVA
Controlador



HALAN JEFFERSON REGO LINHARES
Tesoureiro Responsavel

GOVERNO MUNICIPAL DE RERIUTABA

Relatório Resumido de Execução Orçamentária

Demonstrativo da Receita Corrente Líquida

Orçamento Fiscal e da Seguridade Social

Período: Janeiro a Agosto de 2019/Bimestre: Julho e Agosto

RREO - Anexo 3 (LRF, Art. 53, inciso I)

Especificação	Evolução da Receita Realizada nos Últimos 12 Meses												Total	Previsão
	Setembro/2018	Outubro/2018	Novembro/2018	Dezembro/2018	Janeiro/2019	Fevereiro/2019	Março/2019	Abril/2019	Maió/2019	Junho/2019	Julho/2019	Agosto/2019	(Últimos 12 Meses)	Atualizada do Exercício
Receitas Correntes (I)	3.905.194,98	3.225.246,59	3.937.012,23	5.298.771,99	4.362.187,55	5.286.817,89	3.478.435,98	4.616.710,83	4.088.491,98	3.660.409,64	4.153.177,12	3.388.765,16	49.401.221,94	49.643.477,40
Impostos, Taxas e Contribuições de Melhoria	138.694,74	132.587,90	171.268,97	464.662,70	91.844,74	74.904,54	52.568,46	91.896,85	143.141,55	52.665,91	84.494,67	39.892,49	1.538.623,52	1.175.200,00
IPTU	785,38	2.798,63	1.375,51	1.218,84	1.444,57	1.978,53	1.516,38	1.061,07	1.163,21	2.039,08	2.883,27	1.255,66	19.520,13	22.200,00
ISS	69.151,41	101.114,83	115.131,52	112.785,33	58.549,53	54.247,24	35.385,68	67.180,42	51.593,45	29.306,69	53.409,79	25.170,41	773.026,30	338.000,00
ITBI	1.302,29	4.348,07	4.060,06	3.891,60	2.500,00	4.600,00	2.200,00	1.780,00	1.340,00	1.600,00	4.580,00	10.819,81	43.021,83	61.000,00
IRRF	65.625,66	22.606,37	48.041,88	345.791,53	16.206,58	9.046,01	12.691,37	20.010,28	86.987,17	18.390,86	22.421,61	782,38	668.601,70	714.000,00
Outros Impostos, Taxas e Contribuições de Melhoria	1.830,00	1.720,00	2.660,00	975,40	13.144,06	5.032,76	775,03	1.865,08	2.057,72	1.329,28	1.200,00	1.864,23	34.453,56	40.000,00
Contribuições	15.389,28	16.760,96	21.644,97	22.199,45	33.696,28	0,00	49.343,19	445.362,65	61.882,81	70.604,56	14.280,84	0,00	751.164,99	265.000,00
Receita Patrimonial	6.245,76	5.782,63	8.098,29	6.024,89	5.549,11	6.638,81	5.898,86	8.514,06	7.837,63	12.961,74	7.775,49	6.142,94	87.470,21	260.000,00
Rendimentos de Aplicação Financeira	6.245,76	5.782,63	8.098,29	6.024,89	5.549,11	6.638,81	5.898,85	8.514,06	7.837,63	12.961,74	7.775,49	6.142,94	87.470,20	235.000,00
Outras Receitas Patrimoniais	0,00	0,00	0,00	0,00	0,00	0,00	0,01	0,00	0,00	0,00	0,00	0,00	0,01	25.000,00
Receita Agropecuária	0,00	0,00	0,00	0,00	0,00	0,00	0,00	0,00	0,00	0,00	0,00	0,00	0,00	0,00
Receita Industrial	0,00	0,00	0,00	0,00	0,00	0,00	0,00	0,00	0,00	0,00	0,00	0,00	0,00	0,00
Receita de Serviços	13.000,00	0,00	0,00	0,00	0,00	0,00	0,00	0,00	0,00	0,00	0,00	0,00	13.000,00	85.000,00
Transferências Correntes	3.676.584,11	3.010.220,62	3.733.744,76	4.728.256,53	4.230.373,47	5.202.433,60	3.345.127,15	3.795.391,64	3.874.289,18	3.501.523,83	4.011.222,53	3.342.069,40	46.451.236,82	46.479.647,40
Cota-Parte do FPM	990.796,76	1.125.538,71	1.413.810,49	1.731.201,81	1.748.542,67	1.920.669,42	1.438.087,96	1.403.013,10	1.800.522,84	1.418.267,89	1.939.476,02	642.684,64	17.572.612,31	14.061.307,40
Cota-Parte do ICMS	481.144,25	524.025,66	492.617,76	553.891,72	560.610,45	623.272,45	533.551,28	663.996,02	558.495,85	549.092,05	686.202,98	598.728,59	6.825.629,06	7.890.090,00
Cota-Parte do IPVA	11.628,43	15.560,09	4.189,62	11.598,39	92.294,23	143.679,44	55.523,63	61.133,40	57.195,88	44.437,07	12.125,07	11.979,45	521.344,70	712.000,00
Cota-Parte do ITR	291,60	721,18	78,61	830,08	0,00	38,66	0,00	12,30	185,19	84,71	51,32	16,27	2.309,92	2.850,00
Transferências da LC 87/1996	1.285,54	1.285,54	1.285,54	1.285,54	0,00	0,00	0,00	0,00	0,00	0,00	0,00	0,00	5.142,16	14.900,00
Transferências da LC 61/1989	2.101,83	2.133,34	2.048,12	2.467,92	1.988,33	2.104,77	2.032,74	2.060,82	2.017,92	2.116,23	2.142,30	1.917,40	25.131,72	50.000,00
Transferência do FUNDEB	861.163,75	931.682,60	1.010.570,82	1.110.811,01	1.617.311,93	1.129.689,57	910.119,94	1.295.266,96	1.013.440,85	1.082.818,38	924.913,01	911.749,41	12.799.538,23	12.498.000,00
Outras Transferências Correntes	1.328.171,95	409.273,50	809.143,80	1.316.170,06	209.625,86	1.382.979,29	405.811,60	369.909,04	442.430,65	404.707,50	446.311,83	1.174.993,64	8.699.528,72	11.250.500,00
Outras Receitas Correntes	55.281,09	59.894,48	2.255,24	77.628,42	723,95	2.840,94	25.498,32	275.545,63	1.340,81	22.653,60	35.403,59	660,33	559.726,40	1.378.630,00
Deduções (II)	297.449,64	333.852,89	382.806,02	460.255,33	480.687,12	537.952,94	405.839,13	426.043,12	483.683,52	402.799,55	373.399,43	405.665,42	4.990.434,11	4.540.082,40
Contribuição Servidor para o Plano de Previdência	0,00	0,00	0,00	0,00	0,00	0,00	0,00	0,00	0,00	0,00	0,00	0,00	0,00	0,00
Compensações Financ. entre Regimes Previdência	0,00	0,00	0,00	0,00	0,00	0,00	0,00	0,00	0,00	0,00	0,00	0,00	0,00	0,00
Dedução da Receita para Formação do FUNDEB	297.449,64	333.852,89	382.806,02	460.255,33	480.687,12	537.952,94	405.839,13	426.043,12	483.683,52	402.799,55	373.399,43	405.665,42	4.990.434,11	4.540.082,40
Receita Corrente Líquida (III) = (I - II)	3.607.745,34	2.891.393,70	3.554.206,21	4.838.516,66	3.881.500,43	4.748.864,95	3.072.596,85	4.190.667,71	3.604.808,46	3.257.610,09	3.779.777,69	2.983.099,74	44.410.787,83	45.103.395,00

GOVERNO MUNICIPAL DE RERIUTABA

Relatório Resumido de Execução Orçamentária

Demonstrativo da Receita Corrente Líquida

Orçamento Fiscal e da Seguridade Social

Período: Janeiro a Agosto de 2019/Bimestre: Julho e Agosto

RREQ - Anexo 3 (LRF - Art. 53, inciso I)

Em reais



OSVALDO HONORIO LEMOS NETO
PREFEITO



PUBLICONT ASSE. E PLAN. CONTABIL S/C LTDA - EPP
Contador - CRC 480



ANTONIO SERGIO DA SILVA
Controlador



HALAN JEFFERSON REGO LINHARES
Tesoureiro Responsavel

GOVERNO MUNICIPAL DE RERIUTABA

Relatório Resumido de Execução Orçamentária

Demonstrativo das Receitas e Despesas Previdenciárias do Regime Próprio de Previdência dos Servidores

Orçamento Fiscal e da Seguridade Social

Período: Janeiro a Agosto / Bimestre: Julho a Agosto de 2019

RREO - Anexo 4 (LRF, Art. 53, inciso II)

Em Reais

PLANO PREVIDENCIÁRIO					
RECEITAS PREVIDENCIÁRIAS - RPPS	PREVISÃO INICIAL	PREVISÃO ATUALIZADA	RECEITAS REALIZADAS		
			Até o Bimestre 2019	Até o Bimestre 2018	
RECEITAS CORRENTES (I)	0,00	0,00	0,00	0,00	
Receitas de Contribuições dos Segurados	0,00	0,00	0,00	0,00	
Civil	0,00	0,00	0,00	0,00	
Ativo	0,00	0,00	0,00	0,00	
Inativo	0,00	0,00	0,00	0,00	
Pensionista	0,00	0,00	0,00	0,00	
Receitas de Contribuições Patronais	0,00	0,00	0,00	0,00	
Civil	0,00	0,00	0,00	0,00	
Ativo	0,00	0,00	0,00	0,00	
Inativo					
Pensionista					
Em Regime de Parcelamento de Débitos	0,00	0,00	0,00	0,00	
Receita Patrimonial	0,00	0,00	0,00	0,00	
Receitas Imobiliárias	0,00	0,00	0,00	0,00	
Receitas de Valores Mobiliários	0,00	0,00	0,00	0,00	
Outras Receitas Patrimoniais	0,00	0,00	0,00	0,00	
Receitas de Serviços	0,00	0,00			
Outras Receitas Correntes	0,00	0,00	0,00	0,00	
Compensação Previdenciária do RGPS para o RPPS	0,00	0,00	0,00	0,00	
Aportes Periódicos para Amortização de Déficit Atuarial do RPPS (II)	0,00	0,00	0,00	0,00	
Demais Receitas Correntes	0,00	0,00	0,00	0,00	
RECEITAS DE CAPITAL (III)	0,00	0,00	0,00	0,00	
Alienação de Bens, Direitos e Ativos	0,00	0,00	0,00	0,00	
Amortização de Empréstimos	0,00	0,00	0,00	0,00	
Outras Receitas de Capital	0,00	0,00	0,00	0,00	
TOTAL DAS RECEITAS PREVIDENCIÁRIAS - RPPS (IV) = (I + III - II)	0,00	0,00	0,00	0,00	

GOVERNO MUNICIPAL DE RERIUTABA

Relatório Resumido de Execução Orçamentária

Demonstrativo das Receitas e Despesas Previdenciárias do Regime Próprio de Previdência dos Servidores

Orçamento Fiscal e da Seguridade Social

Período: Janeiro a Agosto / Bimestre: Julho a Agosto de 2019

RREO - Anexo 4 (LRF, Art. 53, inciso II)

Em Reais

Recursos RPPS Arrecadados em Exercícios Anteriores		PREVISÃO ORÇAMENTÁRIA	
Valor			
Reserva Orçamentária do RPPS		PREVISÃO ORÇAMENTÁRIA	
Valor			
Aportes de Recursos para o Plano Previdenciário do RPPS		APORTES REALIZADOS	
Plano de Amortização - Contribuição Patronal Suplementar			
Plano de Amortização - Aporte Periódico de Valores Predefinidos			
Outros Aportes para o RPPS			
Recursos para Cobertura de Déficit Financeiro			
Bens e Direitos do RPPS	PERÍODO DE REFERÊNCIA		
	2019	2018	
Caixa e Equivalentes de Caixa	0,00		0,00
Investimentos e Aplicações			
Outros Bens e Direitos			



OSVALDO HONORIO LEMOS NETO
PREFEITO



PUBLICONT ASSE. E PLAN. CONTÁBIL S/C LTDA - EPP
Contador - CRC 480



ANTONIO SÉRGIO DA SILVA
Controlador



HALAN JEFFERSON REGO LINHARES
Tesoureiro Responsavel

GOVERNO MUNICIPAL DE RERIUTABA

Relatório Resumido de Execução Orçamentária

Demonstrativo do Resultado Primário e Nominal

Orçamento Fiscal e da Seguridade Social

Período: Janeiro a Agosto de 2019/Bimestre: Julho e Agosto

RREO - Anexo 6 (LRF - Art. 53, inciso III)

Em reais

Receitas Primárias	Previsão Atualizada	Até o Bimestre 2019
		Receitas Realizadas (a)
Receitas Correntes (I)	45.106.375,00	29.518.925,92
Impostos, Taxas e Contribuições de Melhoria	1.175.200,00	631.409,21
IPTU	22.200,00	13.341,77
ISS	338.000,00	374.843,21
ITBI	61.000,00	29.419,81
IRRF	714.000,00	186.536,26
Outros Impostos, Taxas e Contribuições de Melhoria	40.000,00	27.268,16
Contribuições	265.000,00	675.170,33
Receitas Previdenciárias	0,00	0,00
Outras Receitas de Contribuições	265.000,00	675.170,33
Receita Patrimonial	260.000,00	61.318,64
Aplicações Financeiras (II)	235.000,00	61.318,63
Outras Receitas Patrimoniais	25.000,00	0,01
Transferências Correntes	41.942.545,00	27.786.360,57
Cota-Parte do FPM	11.255.193,00	9.849.011,84
Cota-Parte do ICMS	6.312.072,00	3.819.159,68
Cota-Parte do IPVA	569.600,00	382.694,40
Cota-Parte do ITR	2.280,00	310,81
Transferências da LC 87/1996	14.900,00	0,00
Transferências da LC nº 61/1989	40.000,00	13.104,38
Transferências do FUNDEB	12.498.000,00	8.885.310,05
Outras Transferências Correntes	11.250.500,00	4.836.769,41
Demais Receitas Correntes	1.463.630,00	364.667,17
Outras Receitas Financeiras (III)	0,00	0,00
Receitas Correntes Restantes	1.463.630,00	364.667,17
Receitas Primárias Correntes (IV) = (I - II - III)	44.871.375,00	29.457.607,29
Receitas de Capital (V)	6.655.000,00	1.941.291,18
Operações de Crédito (VI)	0,00	0,00
Amortização de Empréstimos (VII)	0,00	0,00
Alienação de Bens	50.000,00	0,00
Receitas de Alienação de Investimentos Temporários (VIII)		
Receitas de Alienação de Investimentos Permanentes (IX)		
Outras Alienações de Bens	50.000,00	0,00
Transferências de Capital	6.605.000,00	1.941.291,18
Convênios	5.135.000,00	1.641.291,18
Outras Transferências de Capital	1.470.000,00	300.000,00

GOVERNO MUNICIPAL DE RERIUTABA

Relatório Resumido de Execução Orçamentária

Demonstrativo do Resultado Primário e Nominal

Orçamento Fiscal e da Seguridade Social

Período: Janeiro a Agosto de 2019/Bimestre: Julho e Agosto

RREO - Anexo 6 (LRF - Art. 53, inciso III)

Em reais

Receitas Primárias	Previsão Atualizada	Até o Bimestre 2019					
		Receitas Realizadas (a)					
Outras Receitas de Capital	0,00	0,00					
Outras Receitas de Capital Não Primárias (X)							
Outras Receitas de Capital Primárias	0,00	0,00					
Receitas Primárias de Capital (XI) = (V - VI - VII - VIII - IX - X)	6.655.000,00	1.941.291,18					
Receita Primária Total (XII) = (IV + XI)	51.526.375,00	31.398.898,47					
Despesas Primárias	Dotação Atualizada	Despesas Empenhadas	Despesas Liquidadas	Despesas Pagas (a)	Restos a Pagar Processados Pagos (b)	Restos a Pagar Não Processados	
						Liquidados	Pagos (c)
Despesas Primárias							
Despesas Correntes (XIII)	46.787.627,37	40.143.351,45	26.826.742,27	23.512.514,08	3.459.279,51	242.266,25	230.519,16
Pessoal e Encargos Sociais	28.416.632,00	24.106.716,67	18.181.702,78	15.813.425,83	1.763.598,02		
Juros e Encargos da Dívida (XIV)	0,00	0,00	0,00	0,00	0,00		
Outras Despesas Correntes	18.370.995,37	16.036.634,78	8.645.039,49	7.699.088,25	1.695.681,49	242.266,25	230.519,16
Despesas Primárias Correntes (XV) = (XIII - XIV)	46.787.627,37	40.143.351,45	26.826.742,27	23.512.514,08	3.459.279,51	242.266,25	230.519,16
Despesas de Capital (XVI)	4.870.767,63	3.606.945,25	2.912.708,45	2.768.626,05	661.436,86	59.421,87	56.097,89
Investimentos	4.562.758,63	3.349.945,25	2.731.104,18	2.600.491,86	661.436,86	59.421,87	56.097,89
Inversões Financeiras	46.000,00	0,00	0,00	0,00	0,00		
Concessão de Empréstimo (XVII)							
Aquisição de Título de Capital Já Integralizado (XVIII)							
Aquisição de Título de Crédito (XIX)							
Demais Inversões Financeiras	46.000,00	0,00	0,00	0,00	0,00		
Amortização da Dívida (XX)	262.009,00	257.000,00	181.604,27	168.134,19	0,00		
Despesas Primárias de Capital (XXI) = (XVI - XVII - XVIII - XIX - XX)	4.608.758,63	3.349.945,25	2.731.104,18	2.600.491,86	661.436,86	59.421,87	56.097,89
Reserva de Contingência (XXII)	100.000,00						
Despesas Primária Total (XXIII) = (XV + XXI + XXII)	51.496.386,00	43.493.296,70	29.557.846,45	26.113.005,94	4.120.716,37	301.688,12	286.617,05
Resultado Primário - Acima da Linha (XXIV) = [XIIa - (XXIIIa + XXIIIb + XXIIIc)]							878.559,11
Meta Fiscal Para o Resultado Primário					Valor Corrente		
Meta fixada no Anexo de Metas Fiscais da LDO para o exercício de referência					1.124.700,00		

GOVERNO MUNICIPAL DE RERIUTABA

Relatório Resumido de Execução Orçamentária

Demonstrativo do Resultado Primário e Nominal

Orçamento Fiscal e da Seguridade Social

Período: Janeiro a Agosto de 2019/Bimestre: Julho e Agosto

RREO - Anexo 6 (LRF - Art. 53, inciso III)

Em reais

Juros Nominais	Valor Incorrido
JUROS E ENCARGOS ATIVOS (XXV)	61.318,63
JUROS E ENCARGOS PASSIVOS (XXVI)	0,00

RESULTADO NOMINAL - Acima da Linha (XXVII) = XXIV + (XXV - XXVI)	939.877,74
--	------------

Meta Fiscal Para o Resultado Nominal	Valor Corrente
Meta fixada no Anexo de Metas Fiscais da LDO para o exercício de referência	650.000,00

CÁLCULO DO RESULTADO NOMINAL	Saldo	
	Em 31/Dez/2018 (a)	Até o Agosto (b)
DÍVIDA CONSOLIDADA (XXVIII)	14.013.897,90	13.832.293,63
DEDUÇÕES (XXIX)	0,00	0,00
Disponibilidade de Caixa	-5.440.160,37	-3.938.381,76
Disponibilidade de Caixa Bruta	3.286.495,67	4.125.868,50
(-) Restos a Pagar Processados (XXX)	8.726.656,04	8.064.250,26
Demais Haveres Financeiros	0,00	0,00
DÍVIDA CONSOLIDADA LÍQUIDA (XXXI) = (XXVIII - XXIX)	14.013.897,90	13.832.293,63
RESULTADO NOMINAL - Abaixo da Linha (XXXII) = (XXXIa - XXXIb)		181.604,27

Ajuste Metodológico	Até o Bimestre
VARIAÇÃO SALDO RPP = (XXXIII) = (XXXa - XXXb)	662.405,78
RECEITA DE ALIENAÇÃO DE INVESTIMENTOS PERMANENTES (IX)	0,00
PASSIVOS RECONHECIDOS NA DC (XXXIV)	
OUTROS AJUSTES (XXXV)	
RESULTADO NOMINAL AJUSTADO - Abaixo da Linha (XXXVI) = (XXXII - XXXIII - IX + XXXIV + XXXV)	-480.801,51

Informações Adicionais	Previsão Orçamentária
Saldo de Exercícios Anteriores	
Recursos Arrecadados em Exercícios Anteriores - RPPS	
Superávit Financeiro Utilizado para Abertura e Reabertura de Créditos Adicionais	
Reserva Orçamentária do RPPS	

GOVERNO MUNICIPAL DE RERIUTABA

Relatório Resumido de Execução Orçamentária


Demonstrativo do Resultado Primário e Nominal

Orçamento Fiscal e da Seguridade Social

Período: Janeiro a Agosto de 2019/Bimestre: Julho e Agosto

RREO - Anexo 6 (LRF - Art. 53, inciso III)

Em reais



OSVALDO HONORIO LEMOS NETO
PREFEITO



PUBLICONT ASSE. E PLAN. CONTABIL S/C LTDA - EPP
Contador - CRC 480



ANTONIO SERGIO DA SILVA
Controlador



HALAN JEFFERSON REGO LINHARES
Tesoureiro Responsavel

GOVERNO MUNICIPAL DE RERIUTABA

Relatório Resumido de Execução Orçamentária

Restos a Pagar por Poder e Órgão

Orçamento Fiscal e da Seguridade Social

Período: Janeiro a Agosto de 2019/Bimestre: Julho e Agosto

RREO - Anexo 7 (LRF, Art. 53, inciso V)

PODER/ÓRGÃO	RESTOS A PAGAR PROCESSADOS E NÃO PROCESSADOS LIQUIDADOS EM EXERCÍCIOS ANTERIORES					RESTOS A PAGAR NÃO PROCESSADOS						Saldo l = (e + k)
	INSCRITOS		Pagos (c)	Cancelados (d)	Saldo e = (a+b) - (c+d)	INSCRITOS		Liquidados (h)	Pagos (i)	Cancelados (j)	Saldo k = (f+g) - (i+j)	
	Em Exercícios Anteriores (a)	Em 31 de Dezembro de 2018 (b)				Em Exercícios Anteriores (f)	Em 31 de Dezembro de 2018 (g)					
RESTOS A PAGAR (EXCETO INTRA-ORÇAMENTÁRIOS) (I)	4.197.960,05	4.527.925,41	4.120.716,37	0,00	4.605.169,09	7.220.322,55	1.619.689,55	301.688,12	286.617,05	0,00	8.553.395,05	13.158.564,14
PODER EXECUTIVO	4.197.960,05	4.527.925,41	4.120.716,37	0,00	4.605.169,09	7.220.322,55	1.619.689,55	301.688,12	286.617,05	0,00	8.553.395,05	13.158.564,14
Gabinete do Prefeito	856.576,39	139.502,46	139.148,83	0,00	856.930,02	21.827,63	15.100,00	7.700,00	7.700,00	0,00	29.227,63	886.157,65
Secretaria de Administracao	339.920,56	161.741,55	149.968,38	0,00	351.693,73	521.657,06	6.019,00	5.019,00	5.019,00	0,00	522.657,06	874.350,79
Secretaria de Financas	125.934,73	45.314,50	45.314,50	0,00	125.934,73	215.135,54	6.350,00	5.350,00	5.350,00	0,00	216.135,54	342.070,27
Secretaria de Educacao	923.919,89	1.925.076,87	1.331.446,74	0,00	1.517.550,02	1.718.313,97	192.290,25	192.281,25	187.734,16	0,00	1.722.870,06	3.240.420,08
Secretaria de Saude	676.795,40	910.168,09	883.561,83	0,00	703.401,66	1.915.506,12	11.128,00	11.128,00	11.128,00	0,00	1.915.506,12	2.618.907,78
Secretaria de Desenvolvimento Social	161.606,06	100.585,56	99.576,31	0,00	162.615,31	221.030,84	20.128,00	12.928,00	5.728,00	0,00	235.430,84	398.046,15
Secretaria do Desenvolvimento Economico	133.672,44	87.479,10	75.528,75	0,00	145.622,79	111.647,54	0,00	0,00	0,00	0,00	111.647,54	257.270,33
Sec.de Infra-Estrutura e Des. Urbano	812.998,88	983.040,17	1.258.153,92	0,00	537.885,13	2.257.910,78	1.360.814,30	59.421,87	56.097,89	0,00	3.562.627,19	4.100.512,32
Secretaria de Esporte e Juventude	25.124,22	8.160,00	8.160,00	0,00	25.124,22	8.050,00	0,00	0,00	0,00	0,00	8.050,00	33.174,22
Secretaria de Cultura	111.035,25	29.547,91	29.547,91	0,00	111.035,25	80.255,41	7.320,00	7.320,00	7.320,00	0,00	80.255,41	191.290,66
Secretaria do Meio Ambiente e Turismo	17.638,63	13.586,41	13.586,41	0,00	17.638,63	20.209,57	225,00	225,00	225,00	0,00	20.209,57	37.848,20
Secretaria de Transporte	788,00	7.488,50	7.488,50	0,00	788,00	0,00	0,00	0,00	0,00	0,00	0,00	788,00
Secretaria de Seguranca Publica	11.949,60	116.234,29	79.234,29	0,00	48.949,60	128.778,09	315,00	315,00	315,00	0,00	128.778,09	177.727,69
Reserva de Contingencia	0,00	0,00	0,00	0,00	0,00	0,00	0,00	0,00	0,00	0,00	0,00	0,00
PODER LEGISLATIVO	0,00	0,00	0,00	0,00	0,00	0,00	0,00	0,00	0,00	0,00	0,00	0,00
RESTOS A PAGAR (INTRA-ORÇAMENTÁRIOS) (II)	0,00	0,00	0,00	0,00	0,00	0,00	0,00	0,00	0,00	0,00	0,00	0,00
TOTAL (III) = (I + II)	4.197.960,05	4.527.925,41	4.120.716,37	0,00	4.605.169,09	7.220.322,55	1.619.689,55	301.688,12	286.617,05	0,00	8.553.395,05	13.158.564,14

GOVERNO MUNICIPAL DE RERIUTABA

Relatório Resumido de Execução Orçamentária


Restos a Pagar por Poder e Órgão

Orçamento Fiscal e da Seguridade Social

Período: Janeiro a Agosto de 2019/Bimestre: Julho e Agosto

RREO - Anexo 7 (LRF, Art. 53, inciso V)

PODER/ÓRGÃO	RESTOS A PAGAR PROCESSADOS E NÃO PROCESSADOS LIQUIDADOS EM EXERCÍCIOS ANTERIORES					RESTOS A PAGAR NÃO PROCESSADOS					Saldo l = (e + k)	
	INSCRITOS		Pagos (c)	Cancelados (d)	Saldo e = (a+b) - (c+d)	INSCRITOS		Liquidados (h)	Pagos (i)	Cancelados (j)		Saldo k = (f+g) - (i+j)
	Em Exercícios Anteriores (a)	Em 31 de Dezembro de 2018 (b)				Em Exercícios Anteriores (f)	Em 31 de Dezembro de 2018 (g)					


 OSVALDO HONORIO LEMOS NETO
 PREFEITO


 PUBLICONT ASSE. E PLAN. CONTÁBIL S/C LTDA – EPP
 Contador – CRC 480


 ANTONIO SÉRGIO DA SILVA
 Controlador


 HALAN JEFFERSON REGO LINHARES
 Tesoureiro Responsável

GOVERNO MUNICIPAL DE RERIUTABA

Relatório Resumido de Execução Orçamentária

DEMONSTRATIVO DAS RECEITAS E DESPESAS COM MANUTENÇÃO E DESENVOLVIMENTO DO ENSINO - MDE

Orçamento Fiscal e da Seguridade Social

Período: Janeiro a Agosto de 2019/Bimestre: Julho e Agosto

RREO - ANEXO 8 (LDB art. 72)

R\$ 1,00

RECEITAS DO ENSINO

RECEITA RESULTANTE DE IMPOSTOS (Caput do Art. 212 da Constituição)	PREVISÃO INICIAL	PREVISÃO ATUALIZADA (a)	RECEITAS REALIZADAS	
			Até o Bimestre (b)	% (b/a) x 100
RECEITA DE IMPOSTOS LIQUIDA (I)	1.135.200,00	1.135.200,00	604.141,05	53,22
1.1 - Receita Resultante do Imposto sobre a Propriedade Predial e Territorial Urbana - IPTU	22.200,00	22.200,00	13.341,77	60,09
1.1.1 - IPTU	18.000,00	18.000,00	13.341,77	74,12
1.1.2 - Multa, Juros de Mora, Dívida Ativa e Outros Encargos do IPTU	4.200,00	4.200,00	0,00	0,00
1.2 - Receita Resultante do Imposto sobre Transmissão Inter Vivos - ITBI	61.000,00	61.000,00	29.419,81	48,22
1.2.1 - ITBI	55.000,00	55.000,00	29.419,81	53,49
1.2.2 - Multa, Juros de Mora, Dívida Ativa e Outros Encargos do ITBI	6.000,00	6.000,00	0,00	0,00
1.3 - Receita Resultante sobre o Imposto sobre Serviço de Qualquer Natureza - ISS	338.000,00	338.000,00	374.843,21	110,90
1.3.1 - ISS	330.000,00	330.000,00	374.843,21	113,58
1.3.2 - Multa, Juros de Mora, Dívida Ativa e Outros Encargos do ISS	8.000,00	8.000,00	0,00	0,00
1.4 Imposto Resultante do Imposto de Renda Retido na Fonte - IRRF	714.000,00	714.000,00	186.536,26	26,12
1.5 - Imposto Sobre a Propriedade Territorial Rural - ITR	0,00	0,00	0,00	0,00
1.5.1 - ITR	0,00	0,00	0,00	0,00
1.5.2 - Multa, Juros de Mora, Dívida Ativa e Outros Encargos do ITR	0,00	0,00	0,00	0,00
RECEITAS DE TRANSFERÊNCIAS CONSTITUICIONAIS E LEGAIS (II)	24.381.147,40	24.381.147,40	18.353.351,95	75,28
2.1 - Cota-Parte FPM	15.711.307,40	15.711.307,40	13.084.265,15	83,27
2.1.1 - Parcela referente a CF, art. 159, I, alínea b	14.061.307,40	14.061.307,40	12.311.264,54	87,55
2.1.2 - Parcela referente a CF, art. 159, I, alínea d	800.000,00	800.000,00	0,00	0,00
2.1.3 - Parcela referente a CF, art. 159, I, alínea e	850.000,00	850.000,00	773.000,61	90,94
2.2 - Cota-Parte ICMS	7.890.090,00	7.890.090,00	4.773.949,67	60,50
2.3 - ICMS Desoneração - LC N. 87/1996	14.900,00	14.900,00	0,00	0,00
2.4 - Cota-Parte IPI Exportação	50.000,00	50.000,00	16.380,51	32,76
2.5 - Cota-Parte ITR	2.850,00	2.850,00	388,45	13,62
2.6 - Cota-Parte IPVA	712.000,00	712.000,00	478.368,17	67,18
2.7 - Cota-Parte IOF-Ouro	0,00	0,00	0,00	0,00
3- TOTAL DA RECEITA DE IMPOSTOS (1 + 2)	25.516.347,40	25.516.347,40	18.957.493,00	74,30

RECEITAS ADICIONAIS PARA FINANCIAMENTO DO ENSINO	PREVISÃO INICIAL	PREVISÃO ATUALIZADA (a)	RECEITAS REALIZADAS	
			Até o Bimestre (b)	% (b/a) x 100
4 - RECEITA DA APLICAÇÃO FINANCEIRA DE OUTROS RECURSOS DE IMPOSTOS VINCULADO	0,00	0,00	0,00	0,00
5- RECEITA DE TRANSFERÊNCIAS DO FNDE	1.965.000,00	1.965.000,00	738.981,02	37,60
5.1- Transferências do Salário-Educação	500.000,00	500.000,00	360.464,92	72,09
5.2- Transferências Diretas - PDDE	50.000,00	50.000,00	0,00	0,00
5.3- Transferências Diretas - PNAE	600.000,00	600.000,00	262.158,40	43,69
5.4- Transferências Diretas - PNATE	360.000,00	360.000,00	116.357,70	32,32
5.5- Outras Transferências do FNDE	455.000,00	455.000,00	0,00	0,00
5.6- Aplicação Financeira dos Recursos do FNDE	0,00	0,00	0,00	0,00
6- RECEITA DE TRANSFERÊNCIAS DE CONVÊNIOS	180.000,00	180.000,00	213.012,00	118,34
6.1- Transferências de Convênios	180.000,00	180.000,00	213.012,00	118,34
6.2- Aplicação Financeira dos Recursos de Convênios	0,00	0,00	0,00	0,00

GOVERNO MUNICIPAL DE RERIUTABA

Relatório Resumido de Execução Orçamentária

DEMONSTRATIVO DAS RECEITAS E DESPESAS COM MANUTENÇÃO E DESENVOLVIMENTO DO ENSINO - MDE

Orçamento Fiscal e da Seguridade Social

Período: Janeiro a Agosto de 2019/Bimestre: Julho e Agosto

RREO - ANEXO 8 (LDB art. 72)					R\$ 1,00
7- RECEITA DE OPERACOES DE CREDITO	0,00	0,00	0,00	0,00	0,00
8- OUTRAS RECEITAS PARA FINANCIAMENTO DO ENSINO	0,00	0,00	0,00	0,00	0,00
9- TOTAL DAS RECEITAS ADICIONAIS PARA FINANCIAMENTO DO ENSINO (4 + 5 + 6 + 7 + 8)	2.145.000,00	2.145.000,00	951.993,02		44,38

RECEITAS ADICIONAIS PARA FINANCIAMENTO DO ENSINO	PREVISÃO INICIAL	PREVISÃO ATUALIZADA (a)	RECEITAS REALIZADAS	
			Até o Bimestre (b)	% (b/a) x 100
10- RECEITAS DESTINADAS AO FUNDEB	4.545.659,40	4.545.659,40	3.515.992,40	77,34
10.1- Cota-Parte FPM Destinada ao FUNDEB (20% de 2.1.1)	2.812.261,40	2.812.261,40	2.462.252,80	87,55
10.2- Cota-Parte ICMS Destinada ao FUNDEB (20% de 2.2)	1.578.018,00	1.578.018,00	954.789,80	60,50
10.3- ICMS-Desoneracao Destinada ao FUNDEB (20% de 2.3)	2.980,00	2.980,00	0,00	0,00
10.4- Cota-Parte IPI-Exportacao Destinada ao FUNDEB (20% de 2.4)	10.000,00	10.000,00	3.276,00	32,76
10.5- Cota-Parte ITR ou ITR Arrecadado Destinados ao FUNDEB (20% de (1.5 - 1.5.5)+2.5)	570,00	570,00	77,60	13,61
10.6- Cota-Parte IPVA Destinada ao FUNDEB (20% de 2.6)	142.400,00	142.400,00	95.673,60	67,18
11- RECEITAS RECEBIDAS DO FUNDEB	12.548.000,00	12.548.000,00	8.889.405,29	70,84
11.1- Transferencias de Recursos do FUNDEB	8.885.200,00	8.885.200,00	6.411.746,46	72,16
11.2- Complementacao da Uniao ao FUNDEB	3.612.800,00	3.612.800,00	2.473.563,59	68,46
11.3- Receita de Aplicacao Financeira dos Recursos do FUNDEB	50.000,00	50.000,00	4.095,24	8,19
12- RESULTADO LÍQUIDO DAS TRANSFERÊNCIAS DO FUNDEB (11.1 – 10)	4.339.540,60	4.339.540,60	2.895.754,06	66,73

DESPESAS DO FUNDEB	DOTAÇÃO INICIAL	DOTAÇÃO ATUALIZADA	DESPESAS EMPENHADAS		DESPESAS LIQUIDADAS		Inscritas em Restos a Pagar Não Processados
			Até o Bimestre (h)	% (h/IVf) x 100	Até o Bimestre (i)	% (i/IVg) x 100	
13- PAGAMENTO DOS PROFISSIONAIS DO MAGISTERIO	13.697.792,00	12.001.969,00	10.574.605,83	88,10	8.046.577,44	67,04	0,00
13.1- Com Educacao Infantil	215.000,00	20.000,00	0,00	0,00	0,00	0,00	0,00
13.2- Com Ensino Fundamental	13.482.792,00	11.766.969,00	10.574.605,83	89,86	8.046.577,44	68,38	0,00
14- OUTRAS DESPESAS	11.031.092,00	9.778.182,00	7.428.042,92	75,96	4.828.880,98	49,38	0,00
14.1- Com Educacao Infantil	639.500,00	451.500,00	336.388,30	74,50	171.108,25	37,89	0,00
14.2- Com Ensino Fundamental	10.391.592,00	8.687.182,00	7.091.654,62	81,63	4.657.772,73	53,61	0,00
15- TOTAL DAS DESPESAS DO FUNDEB (13 + 14)	24.728.884,00	21.780.151,00	18.002.648,75	82,66	12.875.458,42	59,12	0,00

DEDUÇÕES PARA FINS DO LIMITE DO FUNDEB	VALOR
16- RESTOS A PAGAR INSCRITOS NO EXERCICIO SEM DISPONIBILIDADE FINANCEIRA DE RECURSOS DO FUNDEB	0,00
16.1 - FUNDEB 60%	0,00
16.2 - FUNDEB 40%	0,00
17- RESTOS A PAGAR INSCRITOS NO EXERCICIO SEM DISPONIBILIDADE FINANCEIRA DE RECURSOS DO FUNDEB	0,00
17.1 - FUNDEB 60%	0,00
17.2 - FUNDEB 40%	0,00
18- TOTAL DAS DEDUÇÕES CONSIDERADAS PARA FINS DE LIMITE DO FUNDEB (16 + 17)	0,00

INDICADORES DO FUNDEB	VALOR
-----------------------	-------

GOVERNO MUNICIPAL DE RERIUTABA

Relatório Resumido de Execução Orçamentária

DEMONSTRATIVO DAS RECEITAS E DESPESAS COM MANUTENÇÃO E DESENVOLVIMENTO DO ENSINO - MDE

Orçamento Fiscal e da Seguridade Social

Período: Janeiro a Agosto de 2019/Bimestre: Julho e Agosto

RREO - ANEXO 8 (LDB art. 72)

	R\$ 1,00
19 - TOTAL DAS DESPESAS DO FUNDEB PARA FINS DE LIMITE (15 - 18)	12.875.458,42
19.1 - Mínimo de 60% do FUNDEB na Remuneração do Magistério1 (13 - (16.1 + 17.1)) / (11) x 100) %	90,51
19.2 - Máximo de 40% em Despesa com MDE, que não Remuneração do Magistério (14 - (16.2 + 17.2)) / (11) x 100) %	54,32
19.3 - Máximo de 5% não Aplicado no Exercício (100 - (19.1 + 19.2)) %	-44,83

CONTROLE DA UTILIZAÇÃO DE RECURSOS NO EXERCÍCIO SUBSEQÜENTE	VALOR
20 - RECURSOS RECEBIDOS DO FUNDEB EM <EXERCÍCIO ANTERIOR> QUE NÃO FORAM UTILIZADOS	
21 - DESPESAS CUSTEADAS COM O SALDO DO ITEM 20 ATÉ O 1º TRIMESTRE DE <EXERCÍCIO >2	

DESPESAS COM AÇÕES TÍPICAS DE MDE	DOTAÇÃO INICIAL	DOTAÇÃO ATUALIZADA	DESPESAS EMPENHADAS		DESPESAS LIQUIDADAS		Inscritas em Restos a Pagar Não Processados
			Até o Bimestre (h)	% (h/IVf) x 100	Até o Bimestre (i)	% (i/IVg) x 100	
22- EDUCACAO INFANTIL	639.500,00	451.500,00	336.388,30	74,50	171.108,25	37,89	0,00
22.1- CRECHE	0,00	0,00	0,00	0,00	0,00	0,00	0,00
22.1.1- Despesas Custeadas com Recursos do FUNDEB	0,00	0,00	0,00	0,00	0,00	0,00	0,00
22.1.2- Despesas Custeadas com Outros Recursos de Impostos	0,00	0,00	0,00	0,00	0,00	0,00	0,00
22.2- PRE-ESCOLA	639.500,00	451.500,00	336.388,30	74,50	171.108,25	37,89	0,00
22.2.1- Despesas Custeadas com Recursos do FUNDEB	0,00	0,00	0,00	0,00	0,00	0,00	0,00
22.2.2- Despesas Custeadas com Outros Recursos de Impostos	639.500,00	451.500,00	336.388,30	74,50	171.108,25	37,89	0,00
23- ENSINO FUNDAMENTAL	19.396.592,00	17.392.182,00	14.827.744,86	85,25	11.153.139,60	64,12	0,00
23.1- Despesas Custeadas com Recursos do FUNDEB	0,00	0,00	0,00	0,00	0,00	0,00	0,00
23.2- Despesas Custeadas com Outros Recursos de Impostos	19.396.592,00	17.392.182,00	14.827.744,86	85,25	11.153.139,60	64,12	0,00
24- ENSINO MEDIO	18.097,00	18.097,00	0,00	0,00	0,00	0,00	0,00
25- ENSINO SUPERIOR	0,00	0,00	0,00	0,00	0,00	0,00	0,00
26- ENSINO PROFISSIONAL NAO INTEGRADO AO ENSINO REGULAR	0,00	0,00	0,00	0,00	0,00	0,00	0,00
27- OUTRAS	1.709.858,00	1.739.563,00	1.468.728,19	84,43	649.205,79	37,32	0,00
28- TOTAL DAS DESPESAS COM AÇÕES TÍPICAS DE MDE (22+23 + 24 + 25 + 26 + 27)	21.764.047,00	19.601.342,00	16.632.861,35	84,86	11.973.453,64	61,08	0,00

DEDUÇÕES CONSIDERADAS PARA FINS DE LIMITE CONSTITUCIONAL	VALOR
29- RESULTADO LÍQUIDO DAS TRANSFERÊNCIAS DO FUNDEB = (12)	2.895.754,06
30- DESPESAS CUSTEADAS COM A COMPLEMENTAÇÃO DO FUNDEB NO EXERCÍCIO	2.473.563,59
31- DESPESAS CUSTEADAS COM O SUPERÁVIT FINANCEIRO, DO EXERCÍCIO ANTERIOR, DO FUNDEB	
32- DESPESAS CUSTEADAS COM O SUPERÁVIT FINANCEIRO, DO EXERCÍCIO ANTERIOR, DE OUTROS RECURSOS DE IMPOSTOS	
33- RESTOS A PAGAR INSCRITOS NO EXERCÍCIO SEM DISPONIBILIDADE FINANCEIRA DE RECURSOS DE IMPOSTOS VINCULADOS AO ENSINO	
34- CANCELAMENTO, NO EXERCÍCIO, DE RESTOS A PAGAR INSCRITOS COM DISPONIBILIDADE FINANCEIRA DE RECURSOS DE IMPOSTOS VINCULADOS AO ENSINO	0,00
35- TOTAL DAS DEDUÇÕES CONSIDERADAS PARA FINS DE LIMITE CONSTITUCIONAL (29 + 30 + 31 + 32 + 33 + 34)6	5.369.317,65
36- TOTAL DAS DESPESAS PARA FINS DE LIMITE ((22 + 23) – (36))6	6.004.810,91
37- PERCENTUAL DE APLICAÇÃO EM MDE SOBRE A RECEITA LÍQUIDA DE IMPOSTOS ((37) / (3) x 100) %6 - LIMITE CONSTITUCIONAL 25%5	31,68

GOVERNO MUNICIPAL DE RERIUTABA

Relatório Resumido de Execução Orçamentária

DEMONSTRATIVO DAS RECEITAS E DESPESAS COM MANUTENÇÃO E DESENVOLVIMENTO DO ENSINO - MDE

Orçamento Fiscal e da Seguridade Social

Período: Janeiro a Agosto de 2019/Bimestre: Julho e Agosto

RREO - ANEXO 8 (LDB art. 72)

R\$ 1,00

OUTRAS INFORMAÇÕES PARA CONTROLE								
DESPESAS CUSTEADAS COM RECEITAS ADICIONAIS PARA FINANCIAMENTO DO ENSINO	DOTAÇÃO INICIAL	DOTAÇÃO ATUALIZADA (d)	DESPESAS EMPENHADAS		DESPESAS LIQUIDADAS		Inscritas em Restos a Pagar Não Processados (i)	
			Até o Bimestre (e)	% (f) = (e/d)x10	Até o Bimestre (g)	% (h) = (g/d)x10		
38- DESPESAS CUSTEADAS COM A APLICACAO FINANCEIRA DE OUTROS RECURSOS DE IMP	0,00	0,00	0,00	0,00	0,00	0,00	0,00	
39- DESPESAS CUSTEADAS COM A CONTRIBUICAO SOCIAL DO SALARIO-EDUCACAO	0,00	0,00	0,00	0,00	0,00	0,00	0,00	
40- DESPESAS CUSTEADAS COM OPERACOES DE CREDITO	0,00	0,00	0,00	0,00	0,00	0,00	0,00	
41- DESPESAS CUSTEADAS COM OUTRAS RECEITAS PARA FINANCIAMENTO DO ENSINO	0,00	0,00	0,00	0,00	0,00	0,00	0,00	
42- TOTAL DAS OUTRAS DESPESAS CUSTEADAS COM RECEITAS ADICIONAIS PARA FINANCIAMENTO DO ENSINO (38 + 39 + 40 + 41)	0,00	0,00	0,00	0,00	0,00	0,00	0,00	
43- TOTAL GERAL DAS DESPESAS COM EDUCACAO (28 + 42)	21.764.047,00	19.601.342,00	16.632.861,35	84,86	11.973.453,64	61,08	0,00	
RESTOS A PAGAR INSCRITOS COM DISPONIBILIDADE FINANCEIRA DE RECURSOS DE IMPOSTOS VINCULADOS AO ENSINO	SALDO ATÉ O BIMESTRE			CANCELADO EM <EXERCÍCIO> (j)				
44- RESTOS A PAGAR DE DESPESAS COM MDE								
44.1 - Executadas com Recursos de Impostos Vinculados ao Ensino								
44.2 - Executadas com Recursos do FUNDEB								
CONTROLE DA DISPONIBILIDADE FINANCEIRA	FUNDEB			SALÁRIO EDUCAÇÃO				
45- DISPONIBILIDADE FINANCEIRA EM 31 DE DEZEMBRO DE <EXERCÍCIO ANTERIOR>								
46- (+) INGRESSO DE RECURSOS ATÉ O BIMESTRE								
47- (-) PAGAMENTOS EFETUADOS ATÉ O BIMESTRE								
47.1 Orçamento do Exercício								
47.2 Restos a Pagar								
48- (+) RECEITA DE APLICAÇÃO FINANCEIRA DOS RECURSOS ATÉ O BIMESTRE								
49- (=) DISPONIBILIDADE FINANCEIRA ATÉ O BIMESTRE								
50- (+) Ajustes								
50.1 Retenções								
50.2 Conciliação Bancária								
51- (=) SALDO FINANCEIRO CONCILIADO								

GOVERNO MUNICIPAL DE RERIUTABA

Relatório Resumido de Execução Orçamentária

DEMONSTRATIVO DAS RECEITAS E DESPESAS COM MANUTENÇÃO E DESENVOLVIMENTO DO ENSINO - MDE

Orçamento Fiscal e da Seguridade Social

Período: Janeiro a Agosto de 2019/Bimestre: Julho e Agosto



OSVALDO HONORIO LEMOS NETO
PREFEITO



PUBLICONT ASSE. E PLAN. CONTABIL&C LTDA - EPP
Contador - CRC 480



ANTONIO SERGIO DA SILVA
Controlador



HALAN JEFFERSON REGO LINHARES
Tesoureiro Responsavel

GOVERNO MUNICIPAL DE RERIUTABA

Relatório Resumido de Execução Orçamentária

DEMONSTRATIVO DAS RECEITAS DE OPERAÇÕES DE CRÉDITO E DESPESAS DE CAPITAL (REGRA DE OURO)


Orçamento Fiscal e da Seguridade Social

Período: Janeiro a Agosto de 2019/Bimestre: Julho e Agosto

RREO – ANEXO 9 (LRF art.53, § 1º inciso I)

Em Reais

RECEITAS	PREVISÃO ATUALIZADA (a)	RECEITAS REALIZADAS (b)	SALDO NÃO REALIZADO (c) = (a - b)
RECEITAS DE OPERAÇÕES DE CRÉDITO1 (I)	0,00	0,00	0,00
DESPESAS	DOTAÇÃO ATUALIZADA (d)	DESPESAS EMPENHADAS (e)	SALDO NÃO EXECUTADO (f) = (d - e)
DESPESAS DE CAPITAL	0,00	0,00	0,00
Investimentos	0,00	0,00	0,00
Inversões Financeiras	0,00	0,00	0,00
Amortização da Dívida	0,00	0,00	0,00
(-) Incentivos Fiscais a Contribuinte			
(-) Incentivos Fiscais a Contribuinte por Instituições Financeiras			
DESPESA DE CAPITAL LÍQUIDA (II)	0,00	0,00	0,00
RESULTADO PARA APURAÇÃO DA REGRA DE OURO (III) = (I - II)	0,00	0,00	0,00


 OSVALDO HONORIO LEMOS NETO
 PREFEITO


 PUBLICONT ASSE. E PLAN. CONTABILS/C LTDA – EPP
 Contador – CRC 480


 ANTONIO SERGIO DA SILVA
 Controlador


 HALAN JEFFERSON REGO LINHARES
 Tesoureiro Responsavel

GOVERNO MUNICIPAL DE RERIUTABA
Relatório Resumido da Execução Orçamentária
Demonstrativo da Projeção do Regime Próprio de Previdência dos Servidores
Orçamentos da Seguridade Social
Período: Janeiro a Agosto de 2019/Bimestre: Julho e Agosto

RREO - ANEXO X (LRF, art. 53, § 1º, inciso II)

R\$ 1,00



OSVALDO HONORIO LEMOS NETO
PREFEITO



PUBLICONT ASSE. E PLAN. CONTABIL S/C LTDA – EPP
Contador – CRC 480



ANTONIO SÉRGIO DA SILVA
Controlador



HALAN JEFFERSON REGO LINHARES
Tesoureiro Responsavel


GOVERNO MUNICIPAL DE RERIUTABA
Relatório Resumido de Execução Orçamentária
Demonstrativo das Receita de Alienação de Ativos e Aplicação dos Recursos
Orçamento Fiscal e da Seguridade Social
Período: Janeiro a Agosto de 2019/Bimestre: Julho e Agosto

RREO - Anexo XI (LRF, Art. 52, inciso I, alíneas "a" e "b" do inciso II e §1º)

R\$ 1,00

RECEITAS	PREVISÃO ATUALIZADA (a)	RECEITAS REALIZADAS Até o Bimestre (b)		SALDO NÃO REALIZADO (c) = (a - b)
RECEITAS DE CAPITAL - ALIENAÇÃO DE ATIVOS (I) Alienação de Bens Móveis e Semoventes - Principal	50.000,00	0,00		50.000,00
DESPESAS	DOTAÇÃO ATUALIZADA (d)	DESPESAS EXECUTADAS Até o Bimestre		SALDO NÃO EXECUTADO (g) = (d - (e + f))
		LIQUIDADAS (e)	INSCRITAS EM RESTOS A PAGAR NÃO PROCESSADOS (f)	
APLICAÇÃO DOS RECURSOS DA ALIENAÇÃO DE ATIVOS (II)				
DESPESA DE CAPITAL				
Investimentos	10.873.903,00	0,00	0,00	10.873.903,00
Inversões Financeiras	335.000,00	0,00	0,00	335.000,00
Amortização da Dívida	262.009,00	0,00	0,00	262.009,00
DESPESAS CORRENTES DOS REGIMES DE PREVIDÊNCIA				
Regime Geral da Previdência Social	0,00	0,00	0,00	0,00
Regime Próprio de Previdência dos Servidores	0,00	0,00	0,00	0,00
SALDO FINANCEIRO A APLICAR	2018 (h)	2019 (i) = (Ib - (IIe + II f))		SALDO ATUAL (j) = (IIIh + IIIi)
VALOR (III)	0,00	0,00		0,00

Fonte:



OSVALDO HONORIO LEMOS NETO
PREFEITO



PUBLICONT ASSE. E PLAN. CONTÁBIL S/C LTDA - EPP
Contador - CRC 480



ANTONIO SERGIO DA SILVA
Controlador



HALAN JEFFERSON REGO LINHARES
Tesoureiro Responsavel

GOVERNO MUNICIPAL DE RERIUTABA

Relatório Resumido de Execução Orçamentária

Demonstrativo das Receitas e Despesas com Ações e Serviços Públicos de Saúde

Orçamento Fiscal e da Seguridade Social

Período: Janeiro a Agosto de 2019/Bimestre: Julho e Agosto

RREO - Anexo 12 (LC 141/2012 - art. 35)

R\$ 1,00

RECEITAS PARA APURAÇÃO DA APLICAÇÃO EM AÇÕES E SERVIÇOS PÚBLICOS DE SAÚDE	PREVISÃO INICIAL	PREVISÃO ATUALIZADA (a)	RECEITAS REALIZADAS	
			Até o Bimestre (b)	% (b/a) x 100
RECEITA DE IMPOSTOS LIQUIDA (I)	1.135.200,00	1.135.200,00	604.141,05	53,22
Imposto Predial e Territorial Urbano - IPTU	18.000,00	18.000,00	13.341,77	74,12
Imposto Sobre Transmissão de Bens Intervivos - ITBI	55.000,00	55.000,00	29.419,81	53,49
Imposto Sobre Serviços de Qualquer Natureza - ISS	330.000,00	330.000,00	374.843,21	113,58
Imposto de Renda Retido na Fonte - IRRF	684.000,00	684.000,00	186.536,26	27,27
Imposto Territorial Rural - ITR	0,00	0,00	0,00	0,00
Multas, Juros de Mora e Outros Encargos dos Impostos	24.000,00	24.000,00	0,00	0,00
Divida Ativa dos Impostos	24.200,00	24.200,00	0,00	0,00
Multas, Juros de Mora e Outros Encargos da Divida Ativa	0,00	0,00	0,00	0,00
RECEITA DE TRANSFERENCIAS CONSTITUCIONAIS LEGAIS (II)	24.381.147,40	24.381.147,40	18.353.351,95	75,28
Cota-Parte FPM	15.711.307,40	15.711.307,40	13.084.265,15	83,27
Cota-Parte ITR	2.850,00	2.850,00	388,45	13,62
Cota-Parte IPVA	712.000,00	712.000,00	478.368,17	67,18
Cota-Parte ICMS	7.890.090,00	7.890.090,00	4.773.949,67	60,50
Cota-Parte IPI-Exportacao	50.000,00	50.000,00	16.380,51	32,76
Compensacoes Financeiras Provenientes de Impostos e Transferencias Constitucionais	14.900,00	14.900,00	0,00	0,00
Desoneracao ICMS (LC 87/96)	14.900,00	14.900,00	0,00	0,00
Outras	0,00	0,00	0,00	0,00
TOTAL DAS RECEITAS PARA APURAÇÃO DA APLICAÇÃO EM AÇÕES E SERVIÇOS PÚBLICOS DE SAÚDE (III) = (I + II)	25.516.347,40	25.516.347,40	18.957.493,00	74,30

RECEITAS ADICIONAIS PARA FINANCIAMENTO DA SAÚDE	PREVISÃO INICIAL	PREVISÃO ATUALIZADA (c)	RECEITAS REALIZADAS	
			Até o Bimestre (d)	% (d/c) x 100
TRANSFERÊNCIA DE RECURSOS DO SISTEMA ÚNICO DE SAÚDE - SUS	2.216.000,00	2.216.000,00	1.260.428,08	56,88
Provenientes da Uniao	2.216.000,00	2.216.000,00	1.260.428,08	56,87
Provenientes dos Estados	0,00	0,00	0,00	0,00
Provenientes de Outros Municipios	0,00	0,00	0,00	0,00
Outras Receitas do SUS	0,00	0,00	0,00	0,00
TRANSFERENCIAS VOLUNTARIAS	0,00	0,00	0,00	0,00
RECEITAS DE OPERACOES DE CREDITO VINCULADA A SAUDE	0,00	0,00	0,00	0,00
OUTRAS RECEITAS PARA FINANCIAMENTO DA SAUDE	0,00	0,00	0,00	0,00
TOTAL RECEITAS ADICIONAIS PARA FINANCIAMENTO DA SAÚDE	2.216.000,00	2.216.000,00	1.260.428,08	56,88

DESPESAS COM SAÚDE (Por Grupo de Natureza da Despesa)	DOTAÇÃO INICIAL	DOTAÇÃO ATUALIZADA (e)	DESPESAS EMPENHADAS		DESPESAS LIQUIDADAS		Inscritas em Restos a Pagar Não Processados
			Até o Bimestre (f)	% (f/e) x 100	Até o Bimestre (g)	% (g/e) x 100	
DESPESAS CORRENTES	6.276.457,00	12.148.936,00	10.791.987,85	88,83	6.471.489,81	53,27	0,00
Pessoal e Encargos Sociais	3.783.111,00	6.992.611,00	6.044.062,29	86,43	4.470.613,42	63,93	0,00
Juros e Encargos da Divida	0,00	0,00	0,00	0,00	0,00	0,00	0,00
Outras Despesas Correntes	2.493.346,00	5.156.325,00	4.747.925,56	92,07	2.000.876,39	38,80	0,00
DESPESAS DE CAPITAL	3.013.430,00	1.035.830,00	830.439,70	80,17	554.539,70	53,54	0,00
Investimentos	2.713.430,00	1.019.830,00	830.439,70	81,42	554.539,70	54,37	0,00

GOVERNO MUNICIPAL DE RERIUTABA

Relatório Resumido de Execução Orçamentária

Demonstrativo das Receitas e Despesas com Ações e Serviços Públicos de Saúde

Orçamento Fiscal e da Seguridade Social

Período: Janeiro a Agosto de 2019/Bimestre: Julho e Agosto

RREO - Anexo 12 (LC 141/2012 art. 35)							R\$ 1,00
Inversões Financeiras	300.000,00	16.000,00	0,00	0,00	0,00	0,00	0,00
Amortização da Dívida	0,00	0,00	0,00	0,00	0,00	0,00	0,00
TOTAL DAS DESPESAS COM SAÚDE (IV)	9.289.887,00	13.184.766,00	11.622.427,55	88,15	7.026.029,51	53,29	0,00

DESPESAS COM SAÚDE NÃO COMPUTADAS PARA FINS DE APURAÇÃO DO PERCENTUAL MÍNIMO	DOTAÇÃO INICIAL	DOTAÇÃO ATUALIZADA	DESPESAS EMPENHADAS		DESPESAS LIQUIDADAS		Inscritas em Restos a Pagar Não Processados
			Até o Bimestre (h)	% (h/IVf) x 100	Até o Bimestre (i)	% (i/IVg) x 100	
DESPESAS COM INATIVOS E PENSIONISTAS	0,00	0,00	0,00	0,00	0,00	0,00	0,00
DESPESAS COM ACESSO A SAÚDE QUE NÃO ATENDE AO PRINCÍPIO DE ACESSO UNIVERSAL	0,00	0,00	0,00	0,00	0,00	0,00	0,00
DESPESAS CUSTEADAS COM OUTROS RECURSOS	4.596.000,00	4.596.000,00	7.165.863,62	61,65	3.702.754,20	52,70	0,00
Recursos de Transferência do Sistema Único de Saúde - SUS	0,00	0,00	0,00	0,00	0,00	0,00	0,00
Recursos de Operações de Crédito	0,00	0,00	0,00	0,00	0,00	0,00	0,00
Outros Recursos	4.596.000,00	4.596.000,00	7.165.863,62	61,65	3.702.754,20	52,70	0,00
OUTRAS AÇÕES E SERVIÇOS NÃO COMPUTADOS	0,00	0,00	0,00	0,00	0,00	0,00	0,00
RESTOS A PAGAR NÃO PROCESSADOS INSCRITOS INDEVIDAMENTE NO EXERCÍCIO SEM DISPONIBILIDADE DE CAIXA	0,00	0,00	0,00	0,00	0,00	0,00	0,00
DESPESAS CUSTEADAS COM DISPONIBILIDADE DE CAIXA VINCULADAS AOS RESTOS A PAGAR	0,00	0,00	0,00	0,00	0,00	0,00	0,00
DESPESAS CUSTEADAS COM RECURSOS VINCULADOS A PARCELA DO PERCENTUAL MÍNIMO	0,00	0,00	0,00	0,00	0,00	0,00	0,00
TOTAL DAS DESPESAS NÃO COMPUTADAS (V)	4.596.000,00	4.596.000,00	7.165.863,62	155,92	3.702.754,20	80,56	0,00
TOTAL DAS DESPESAS COM AÇÕES E SERVIÇOS PÚBLICOS DE SAÚDE (VI) = (IV - V)	4.693.887,00	8.588.766,00	4.456.563,93	51,89	4.553.734,39	38,69	0,00

PERCENTUAL DE APLICAÇÕES EM AÇÕES E SERVIÇOS PÚBLICOS DE SAÚDE SOBRE A RECEITA DE IMPOSTOS LÍQUIDA E TRANSFERÊNCIAS CONSTITUCIONAIS LEGAIS (VII%) = (VI(h ou i) / IIIb X 100) - LIMITE CONSTITUCIONAL	25,04
---	-------

VALOR REFERENTE A DIFERENÇA ENTRE O VALOR EXECUTADO E LIMITE MÍNIMO CONSTITUCIONAL VI(h ou i) - (15 X IIIb) / 100	1,826,060,53
---	--------------

EXECUÇÃO DE RESTOS A PAGAR NÃO PROCESSADOS INSCRITO COM DISPONIBILIDADE DE CAIXA	INSCRITOS	CANCELADOS / PRESCRITOS	PAGOS	A PAGAR	PARCELA CONSIDERADA NO LIMITE
TOTAL					

CONTROLE DOS RESTOS A PAGAR CANCELADOS OU PRESCRITOS PARA FINS DE APLICAÇÃO DA DISPONIBILIDADE DE CAIXA CONFORME ARTIGO 24 §1º e 2º	SALDO INICIAL	DESPESAS CUSTEADAS NO EXERCÍCIO DE REFERÊNCIA (j)	SALDO FINAL (NÃO APLICADO)
TOTAL (VIII)			


CONTROLE DO VALOR REFERENTE AO PERCENTUAL MÍNIMO NÃO CUMPRIDO EM EXERCÍCIOS ANTERIORES PARA FINS DE APLICAÇÃO DOS RECURSOS VINCULADOS CONFORME ARTIGOS 25 E 26	SALDO INICIAL	DESPESAS CUSTEADAS NO EXERCÍCIO DE REFERÊNCIA (j)	SALDO FINAL (NÃO APLICADO)
TOTAL (IX)			

GOVERNO MUNICIPAL DE RERIUTABA
 Relatório Resumido de Execução Orçamentária
Demonstrativo das Receitas e Despesas com Ações e Serviços Públicos de Saúde
 Orçamento Fiscal e da Seguridade Social
 Período: Janeiro a Agosto de 2019/Bimestre: Julho e Agosto

RREQ - Anexo 12 (LC 141/2012 art. 35)

R\$ 1,00

DESPESAS COM SAÚDE (Por Subfunção)	DOTAÇÃO INICIAL	DOTAÇÃO ATUALIZADA (e)	DESPESAS EMPENHADAS		DESPESAS LIQUIDADAS		Inscritas em Restos a Pagar Não Processados
			Até o Bimestre (f)	% (f/e) x 100	Até o Bimestre (g)	% (g/e) x 100	
Atencao Basica	5.836.756,00	7.158.170,00	6.051.162,38	52,06	3.847.952,52	54,76	0,00
Assistencia Hospitalar e Ambulatorial	2.961.830,00	5.346.315,00	5.021.856,91	43,20	3.036.859,82	43,22	0,00
Suporte Profilatico e Terapeutico	60.000,00	10.000,00	0,00	0,00	0,00	0,00	0,00
Vigilancia Sanitaria	261.301,00	661.281,00	549.408,26	4,72	141.217,17	2,00	0,00
Vigilancia Epidemiologica	170.000,00	9.000,00	0,00	0,00	0,00	0,00	0,00
Alimentacao e Nutricao	0,00	0,00	0,00	0,00	0,00	0,00	0,00
Outras Subfuncoes	0,00	0,00	0,00	0,00	0,00	0,00	0,00
TOTAL	9.289.887,00	13.184.766,00	11.622.427,55	88,15	7.026.029,51	53,29	0,00


 OSVALDO HONORIO LEMOS NETO
 PREFEITO



 PUBLICONT ASSE. E PLAN. CONTABIL S/C LTDA – EPP
 Contador – CRC 480


 ANTONIO SERGIO DA SILVA
 Controlador


 HALAN JEFFERSON REGO LINHARES
 Tesoureiro Responsavel

Impactos das Contratações de PPP	SALDO TOTAL EM 31 DE DEZEMBRO DO EXERCÍCIO ANTERIOR (a)	REGISTROS EFETUADOS EM 2019	
		No Bimestre	Até o Bimestre (b)
TOTAL DE ATIVOS	0,00	0,00	0,00
Ativos Constituídos pela SPE	0,00	0,00	0,00
TOTAL DE PASSIVOS	0,00	0,00	0,00
Obrigações decorrentes de Ativos Constituídos pela SPE	0,00	0,00	0,00
Provisões de PPP	0,00	0,00	0,00
Outros Passivos	0,00	0,00	0,00
ATOS POTENCIAIS PASSIVOS	0,00	0,00	0,00
Obrigações Contratuais	0,00	0,00	0,00
Riscos não Provisionados	0,00	0,00	0,00
Garantias Concedidas	0,00	0,00	0,00
Outros Passivos Contingentes	0,00	0,00	0,00

<u>DESPESAS DE PPP</u>	EXERCÍCIO ANTERIOR	EXERCÍCIO CORRENTE (EC)	<EC+1>	<EC+2>	<EC+3>	<EC+4>	<EC+5>	<EC+6>	<EC+7>	<EC+8>	<EC+9>
TOTAL DAS DESPESAS	0,00	0,00	0,00	0,00	0,00	0,00	0,00	0,00	0,00	0,00	0,00
PPP A CONTRATAR (II)	0,00	0,00	0,00	0,00	0,00	0,00	0,00	0,00	0,00	0,00	0,00
RECEITA CORRENTE LÍQUIDA (RCL) (III)	0,00	0,00	0,00	0,00	0,00	0,00	0,00	0,00	0,00	0,00	0,00
TOTAL DAS DESPESAS CONSIDERADAS PARA O LIM	0,00	0,00	0,00	0,00	0,00	0,00	0,00	0,00	0,00	0,00	0,00
TOTAL DAS DESPESAS / RCL (%) (V) = (IV) / (III)	0,00	0,00	0,00	0,00	0,00	0,00	0,00	0,00	0,00	0,00	0,00


OSVALDO HONORIO LEMOS NETO
PREFEITO

PUBLICONT ASSE. E PLAN. CONTÁBIL S/C LTDA – EPP
Contador – CRC 480

ANTONIO SERGIO DA SILVA
Controlador


HALAN JEFFERSON REGO LINHARES
Tesoureiro Responsável

GOVERNO MUNICIPAL DE RERIUTABA
 Relatório Resumido de Execução Orçamentária
Demonstrativo Simplificado do Relatório Resumido da Execução Orçamentária
 Orçamento Fiscal e da Seguridade Social
 Período: Janeiro a Agosto de 2019/Bimestre: Julho e Agosto

RREO - Anexo XIV (LRF, Art. 52, inciso I, alíneas "a" e "b" do inciso II e §1º)

Em Reais

BALANÇO ORÇAMENTÁRIO		Até o Bimestre		
PREVISÃO INICIAL		51.761.375,00		
PREVISÃO ATUALIZADA		51.761.375,00		
RECEITAS REALIZADAS		31.460.217,10		
DÉFICIT ORÇAMENTÁRIO		0,00		
SALDOS DE EXERCÍCIOS ANTERIORES		0,00		
DOTAÇÃO INICIAL		51.758.395,00		
CRÉDITOS ADICIONAIS		0,00		
DOTAÇÃO ATUALIZADA		51.758.395,00		
DESPEZA EMPENHADA		43.750.296,70		
DESPEZA LIQUIDADADA		29.739.450,72		
SUPERÁVIT ORÇAMENTÁRIO		1.720.766,38		
DESPEZA POR FUNÇÃO/SUBFUNÇÃO		Até o Bimestre		
DESPESAS EMPENHADAS		43.750.296,70		
DESPESAS LIQUIDADADAS		29.739.450,72		
RECEITA CORRENTE LÍQUIDA - RCL		Até o Bimestre		
RECEITA CORRENTE LÍQUIDA		44.410.787,83		
RESULTADOS NOMINAL E PRIMÁRIO		Meta Fixada no AMF da LDO (a)	Resultado Apurado Até o Bimestre (b)	% em Relação à Meta (b/a)
RESULTADO PRIMÁRIO		1.124.700,00	878.559,11	0,78
RESULTADO NOMINAL		650.000,00	939.877,74	1,45
DESPESAS COM AÇÕES TÍPICAS DE MDE		Valor Apurado Até o Bimestre	Limites Constitucionais Anuais	
			% Mínimo a Aplicar no Exercício	% Aplicado Até o Bimestre
Mínimo Anual de <18% / 25%> das Receitas de Impostos na		6.004.810,91	25,00	31,68
Mínimo Anual de 60% do FUNDEB na Remuneração do		12.875.458,42	60,00	90,51
RECEITA DE ALIENAÇÃO DE ATIVOS E APLICAÇÃO DOS RECURSOS		Valor Apurado Até o Bimestre	Saldo a Realizar	
Receita de Capital Resultante da Alienação de Ativos			0,00	50.000,00
Aplicação dos Recursos da Alienação de Ativos			0,00	0,00
DESPESAS COM AÇÕES E SERVIÇOS PÚBLICOS DE SAÚDE		Valor Apurado Até o Bimestre	Limite Constitucional Anual	
			% Mínimo a Aplicar no Exercício	% Aplicado Até o Bimestre
Despesas com Ações e Serviços Públicos de Saúde		4.553.734,39	15,00	25,04



OSVALDO HONORIO LEMOS NETO
 PREFEITO



PUBLICONT ASSE. E PLAN. CONTÁBIL S/C LTDA – EPP
 Contador – CRC 480



ANTONIO SÉRGIO DA SILVA
 Controlador



HALAN JEFFERSON REGO LINHARES
 Tesoureiro Responsável