

Estado do Ceará
GOVERNO MUNICIPAL DE RERIUTABA
EDITAL DE PUBLICAÇÃO Nº 2017.01.30-1

O PREFEITO do Município de Reriutaba - Estado do Ceará, Cidadão OSVALDO HONORIO LEMOS NETO, em pleno exercício do cargo e no uso competente de suas atribuições, notadamente as conferidas pelo Art. 28, Inciso X, da Constituição do Estado do Ceará, **RESOLVE** publicar mediante afixação nos locais de amplo acesso do público em geral no âmbito do Município de Reriutaba/CE, o **RELATÓRIO RESUMIDO DA EXECUÇÃO ORÇAMENTÁRIA - RREO**, atinente ao **6º BIMESTRE** do exercício financeiro de **2017**.

PUBLIQUE-SE, DIVULGUE-SE, CUMPRA-SE.

**Paço do Poder Executivo Municipal de Reriutaba - Estado do Ceará.
Em, 30 de Janeiro de 2017.**


OSVALDO HONORIO LEMOS NETO
PREFEITO

DECLARAÇÃO

Em cumprimento ao art. 7º da Instrução Normativa do TCM nº 03/2000, **DECLARO**, para fins de prova junto a esse Órgão de Controle Externo, que a GOVERNO MUNICIPAL DE RERIUTABA - CE publicou mediante afixação nos locais de amplo acesso público em geral no âmbito do Município de Reriutaba e no site www.reriutaba.ce.gov.br o **R.R.E.O. (Relatório Resumido de Execução Orçamentária)** (art. 54 da Lei Complementar nº 101/2000), referente ao 6º **BIMESTRE** de 2017, conforme EDITAL DE PUBLICAÇÃO anexo.

Reriutaba - CE, 30 de Janeiro de 2017.


OSVALDO HONORIO LEMOS NETO
PREFEITO

GOVERNO MUNICIPAL DE RERIUTABA

Relatório Resumido de Execução Orçamentária

Balço Orçamentário

Orçamento Fiscal e da Seguridade Social

Período: Janeiro a Dezembro de 2017/Bimestre: Novembro e Dezembro

RREO - Anexo 1 (LRF, Art. 52, inciso I, alíneas "a" e "b" do inciso II e §1º)

Em reais

Receitas Orçamentárias	Previsão Inicial	Previsão Atualizada (a)	Receitas Realizadas				Saldo (a-c)			
			No Bimestre (b)	% (b/a)	Até Bimestre (c)	% (c/a)				
Receitas Orçamentárias										
Receitas (Exceto Intra-Orçamentárias) (I)	46.708.000,00	46.708.000,00	9.508.762,23	20,36	41.080.977,77	87,95	5.627.022,23			
Receitas Correntes	45.128.000,00	45.128.000,00	7.962.455,29	17,64	38.824.877,26	86,03	6.303.122,74			
Receita Tributária	945.000,00	945.000,00	468.255,88	49,55	588.126,71	62,24	356.873,29			
Impostos	915.000,00	915.000,00	468.255,88	51,18	588.126,71	64,28	326.873,29			
Taxas	30.000,00	30.000,00	0,00	0,00	0,00	0,00	30.000,00			
Receitas de Contribuições	250.000,00	250.000,00	452.466,14	180,99	768.637,06	307,45	-518.637,06			
Contribuição para o Custeio do Serviço de	250.000,00	250.000,00	452.466,14	180,99	768.637,06	307,45	-518.637,06			
Receita Patrimonial	189.000,00	189.000,00	8.003,88	4,23	131.822,84	69,75	57.177,16			
Receitas Imobiliárias	10.000,00	10.000,00	0,00	0,00	0,00	0,00	10.000,00			
Receitas de Valores Mobiliários	174.000,00	174.000,00	8.003,88	4,60	131.822,84	75,76	42.177,16			
Outras Receitas Patrimoniais	5.000,00	5.000,00	0,00	0,00	0,00	0,00	5.000,00			
Receita de Serviços	25.000,00	25.000,00	9.667,26	38,67	54.886,17	219,54	-29.886,17			
Transferências Correntes	43.542.000,00	43.542.000,00	6.903.126,08	15,85	36.516.703,18	83,87	7.025.296,82			
Transferências Intergovernamentais	42.142.000,00	42.142.000,00	6.843.126,08	16,24	36.352.464,02	86,26	5.789.535,98			
Transferências de Convênios	1.400.000,00	1.400.000,00	60.000,00	4,29	164.239,16	11,73	1.235.760,84			
Outras Receitas Correntes	177.000,00	177.000,00	120.936,05	68,33	764.701,30	432,03	-587.701,30			
Multas e Juros de Mora	27.000,00	27.000,00	0,00	0,00	150,00	0,56	26.850,00			
Indenizações e Restituições	70.000,00	70.000,00	45.199,55	64,57	45.199,55	64,57	24.800,45			
Receita da Dívida Ativa	30.000,00	30.000,00	0,00	0,00	0,00	0,00	30.000,00			
Receitas Diversas	50.000,00	50.000,00	75.736,50	151,47	719.351,75	1.438,70	-669.351,75			
Receitas de Capital	1.580.000,00	1.580.000,00	1.546.306,94	97,87	2.256.100,51	142,79	-676.100,51			
Alienação de Bens	10.000,00	10.000,00	0,00	0,00	0,00	0,00	10.000,00			
Alienação de Bens Móveis	10.000,00	10.000,00	0,00	0,00	0,00	0,00	10.000,00			
Transferências de Capital	1.570.000,00	1.570.000,00	1.546.306,94	98,49	2.256.100,51	143,70	-686.100,51			
Transferências Intergovernamentais	400.000,00	400.000,00	0,00	0,00	0,00	0,00	400.000,00			
Transferências de Convênios	1.170.000,00	1.170.000,00	1.546.306,94	132,16	2.256.100,51	192,83	-1.086.100,51			
Receitas (Intra-Orçamentárias) (II)	0,00	0,00	0,00	0,00	0,00	0,00	0,00			
SubTotal das Receitas (III) = (I + II)	46.708.000,00	46.708.000,00	9.508.762,23	20,36	41.080.977,77	87,95	5.627.022,23			
Operações de Crédito/Refinanciamento (IV)										
SubTotal com Refinanciamento (V) = (III + IV)	46.708.000,00	46.708.000,00	9.508.762,23	20,36	41.080.977,77	87,95	5.627.022,23			
Déficit (VI)					1.581.133,67					
Total (VII) = (V + VI)	46.708.000,00	46.708.000,00	9.508.762,23		42.662.111,44					
Despesas Orçamentárias	Dotação Inicial (d)	Dotação Atualizada (e)	Despesas Empenhadas		Saldo (g) = (e-f)	Despesas Liquidadas		Saldo (i) = (e-h)	Despesas Pagas Até o Bimestre (j)	Inscritas em Restos a Pagar Não Proc. (k)
			No Bimestre	Até o Bimestre (f)		No Bimestre	Até o Bimestre (h)			

GOVERNO MUNICIPAL DE RERIUTABA

Relatório Resumido de Execução Orçamentária

Balanco Orçamentário

Orçamento Fiscal e da Seguridade Social

Período: Janeiro a Dezembro de 2017/Bimestre: Novembro e Dezembro

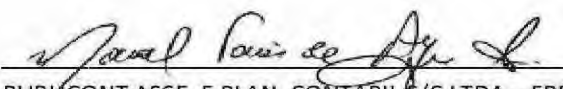
RREO - Anexo 1 (LRF, Art. 52, inciso I, alíneas "a" e "b" do inciso II e §1º)

Em reais

Despesas Orçamentárias	Dotação Inicial (d)	Dotação Atualizada (e)	Despesas Empenhadas		Saldo (g) = (e-f)	Despesas Liquidadas		Saldo (i) = (e-h)	Despesas Pagas Até o Bimestre (j)	Inscritas em Restos a Pagar Não Proc. (k)
			No Bimestre	Até o Bimestre (f)		No Bimestre	Até o Bimestre (h)			
Despesas Orçamentárias										
Despesas (Exceto Intra-Orçamentárias) (VIII)	46.708.000,00	46.708.000,00	4.875.682,83	45.448.705,18	1.259.294,82	11.402.097,39	42.662.111,44	4.045.888,56	38.504.430,90	2.786.593,74
DESPESAS CORRENTES	38.595.000,00	41.633.736,79	2.297.546,57	40.630.242,70	1.003.494,09	10.716.446,48	40.513.201,70	1.120.535,09	36.744.065,83	117.041,00
PESSOAL E ENCARGOS SOCIAIS	22.700.000,00	26.200.143,27	3.835.927,77	25.771.855,43	428.287,84	6.177.368,91	25.771.855,43	428.287,84	24.281.465,34	0,00
OUTRAS DESPESAS CORRENTES	15.895.000,00	15.433.593,52	-1.538.381,20	14.858.387,27	575.206,25	4.539.077,57	14.741.346,27	692.247,25	12.462.600,49	117.041,00
DESPESAS DE CAPITAL	8.063.000,00	5.024.263,21	2.578.136,26	4.818.462,48	205.800,73	685.650,91	2.148.909,74	2.875.353,47	1.760.365,07	2.669.552,74
INVESTIMENTOS	7.068.000,00	4.261.263,21	2.599.422,92	4.078.119,40	183.143,81	553.935,43	1.408.566,66	2.852.696,55	1.020.021,99	2.669.552,74
AMORTIZAÇÃO DA DÍVIDA	765.000,00	763.000,00	-21.286,66	740.343,08	22.656,92	131.715,48	740.343,08	22.656,92	740.343,08	0,00
Despesas (Intra-Orçamentárias) (IX)	0,00	0,00	0,00	0,00	0,00	0,00	0,00	0,00	0,00	0,00
SubTotal das Despesas (X) = (VIII + IX)	46.708.000,00	46.708.000,00	4.875.682,83	45.448.705,18	1.259.294,82	11.402.097,39	42.662.111,44	4.045.888,56	38.504.430,90	2.786.593,74
Amortização da Div./Refinanciamento (XI)										
SubTotal com Refinanciamento (XII) = (X + XI)	46.708.000,00	46.708.000,00	4.875.682,83	45.448.705,18	1.259.294,82	11.402.097,39	42.662.111,44	4.045.888,56	38.504.430,90	2.786.593,74
Superávit (XIII)							0,00			
Total (XIV) = (XII + XIII)	46.708.000,00	46.708.000,00	4.875.682,83	45.448.705,18		11.402.097,39	42.662.111,44		38.504.430,90	2.786.593,74




OSVALDO HONORIO LEMOS NETO
PREFEITO



PUBLICONT ASSE. E PLAN. CONTABIL S/C LTDA – EPP
Contador – CRC 480



ANTONIO SERGIO DA SILVA
CONTROLADOR



HALAN JEFFERSON REGO LINHARES
TESOUREIRO

GOVERNO MUNICIPAL DE RERIUTABA

Relatório Resumido de Execução Orçamentária

Demonstrativo da Execução das Despesas por Função/Subfunção

Orçamento Fiscal e da Seguridade Social

Período: Janeiro a Dezembro de 2017/Bimestre: Novembro e Dezembro

RREO - Anexo 2 (LRF, Art. 52, inciso II, alínea "c")

Função/Subfunção	Dotação Inicial	Dotação Atualizada (a)	Despesas Empenhadas			Saldo(c) = (a-b)	Despesas Liquidadas			Saldo(e) = (a-d)	Insc. Restos a Pagar Não Processados (f)
			No Bimestre	Até o Bimestre (b)	% (b / total b)		No Bimestre	Até o Bimestre (d)	% (d / total d)		
Despesas (Exceto Intra-Orçamentárias) (I)	46.708.000,00	46.708.000,00	4.875.682,83	45.448.705,18	100,00	1.259.294,82	11.402.097,39	42.662.111,44	100,00	4.045.888,56	2.786.593,74
Legislativa	1.695.000,00	1.772.616,84	1.772.616,84	1.772.616,84	3,90	0,00	1.772.616,84	1.772.616,84	4,16	0,00	0,00
Ação Legislativa	1.695.000,00	1.772.616,84	1.772.616,84	1.772.616,84	3,90	0,00	1.772.616,84	1.772.616,84	4,16	0,00	0,00
Administração	3.445.000,00	4.073.149,50	-22.209,55	3.860.061,64	8,49	213.087,86	813.440,74	3.819.171,64	8,95	253.977,86	40.890,00
Administração Geral	2.825.000,00	3.180.760,72	7.051,79	2.977.244,18	6,55	203.516,54	686.180,32	2.962.344,18	6,94	218.416,54	14.900,00
Administração Financeira	620.000,00	892.388,78	-29.261,34	882.817,46	1,94	9.571,32	127.260,42	856.827,46	2,01	35.561,32	25.990,00
Segurança Pública	412.000,00	237.653,75	-74.348,75	212.007,50	0,47	25.646,25	54.944,89	212.007,50	0,50	25.646,25	0,00
Administração Geral	412.000,00	237.653,75	-74.348,75	212.007,50	0,47	25.646,25	54.944,89	212.007,50	0,50	25.646,25	0,00
Assistência Social	2.051.000,00	1.336.420,80	-147.737,76	1.327.273,02	2,92	9.147,78	328.757,47	1.315.523,02	3,08	20.897,78	11.750,00
Administração Geral	556.000,00	167.297,08	42.745,21	166.028,69	0,37	1.268,39	60.169,23	166.028,69	0,39	1.268,39	0,00
Assistência ao Idoso	200.000,00	14.000,00	-12.800,40	13.734,25	0,03	265,75	13.734,25	13.734,25	0,03	265,75	0,00
Assistência ao Portador de Deficiência	15.000,00	0,00	0,00	0,00	0,00	0,00	0,00	0,00	0,00	0,00	0,00
Assistência à Criança e ao Adolescente	287.000,00	21.660,70	-40.811,50	20.310,70	0,04	1.350,00	12.874,60	20.310,70	0,05	1.350,00	0,00
Assistência Comunitária	993.000,00	1.133.463,02	-136.871,07	1.127.199,38	2,48	6.263,64	241.979,39	1.115.449,38	2,61	18.013,64	11.750,00
Previdência Social	462.000,00	1.291.395,73	56.883,84	1.276.244,48	2,81	15.151,25	114.451,50	1.276.244,48	2,99	15.151,25	0,00
Previdência Básica	432.000,00	1.286.395,73	56.883,84	1.271.244,48	2,80	15.151,25	114.451,50	1.271.244,48	2,98	15.151,25	0,00
Previdência Especial	30.000,00	5.000,00	0,00	5.000,00	0,01	0,00	0,00	5.000,00	0,01	0,00	0,00
Saúde	10.056.000,00	9.188.046,82	257.582,09	8.973.783,35	19,74	214.263,47	2.088.984,63	8.925.582,35	20,92	262.464,47	48.201,00
Atenção Básica	6.656.000,00	5.825.883,64	199.290,44	5.619.397,97	12,36	206.485,67	1.305.227,67	5.607.197,97	13,14	218.685,67	12.200,00
Assistência Hospitalar e Ambulatorial	3.005.000,00	3.278.008,38	109.849,89	3.270.230,68	7,20	7.777,70	768.944,59	3.234.229,68	7,58	43.778,70	36.001,00
Suporte Profilático e Terapêutico	45.000,00	0,00	0,00	0,00	0,00	0,00	0,00	0,00	0,00	0,00	0,00
Vigilância Sanitária	100.000,00	84.154,80	-51.558,24	84.154,70	0,19	0,10	14.812,37	84.154,70	0,20	0,10	0,00
Vigilância Epidemiológica	250.000,00	0,00	0,00	0,00	0,00	0,00	0,00	0,00	0,00	0,00	0,00
Educação	19.499.500,00	19.705.909,28	2.171.214,79	19.047.289,66	41,91	658.619,62	3.951.475,82	18.052.425,77	42,31	1.653.483,51	994.863,89
Alimentação e Nutrição	370.000,00	526.988,38	-297.023,12	526.988,38	1,16	0,00	113.227,09	526.988,38	1,24	0,00	0,00
Ensino Fundamental	18.264.500,00	17.792.940,42	1.468.447,91	17.310.886,09	38,09	482.054,33	3.712.360,04	17.196.273,51	40,31	596.666,91	114.612,58
Ensino Médio	265.000,00	176.793,17	0,00	176.793,17	0,39	0,00	0,00	176.793,17	0,41	0,00	0,00
Ensino Profissional	250.000,00	14.550,52	0,00	14.550,52	0,03	0,00	0,00	14.550,52	0,03	0,00	0,00
Educação Infantil	135.000,00	1.176.565,29	1.000.000,00	1.000.000,00	2,20	176.565,29	119.748,69	119.748,69	0,28	1.056.816,60	880.251,31
Educação de Jovens e Adultos	215.000,00	18.071,50	-210,00	18.071,50	0,04	0,00	6.140,00	18.071,50	0,04	0,00	0,00
Cultura	1.002.500,00	727.863,15	52.797,28	711.725,08	1,57	16.138,07	154.060,81	710.225,08	1,66	17.638,07	1.500,00
Administração Geral	342.500,00	286.018,15	45.197,28	277.280,08	0,61	8.738,07	74.410,81	275.780,08	0,65	10.238,07	1.500,00
Patrimônio Histórico, Artístico e	30.000,00	0,00	0,00	0,00	0,00	0,00	0,00	0,00	0,00	0,00	0,00
Difusão Cultural	630.000,00	441.845,00	7.600,00	434.445,00	0,96	7.400,00	79.650,00	434.445,00	1,02	7.400,00	0,00
Urbanismo	2.990.000,00	4.632.033,58	75.785,48	4.629.565,29	10,19	2.468,29	1.399.999,00	3.897.555,28	9,14	734.478,30	732.010,01
Administração Geral	1.025.000,00	988.165,80	-67.855,98	986.822,70	2,17	1.343,10	235.362,99	986.822,70	2,31	1.343,10	0,00

GOVERNO MUNICIPAL DE RERIUTABA

Relatório Resumido de Execução Orçamentária

Demonstrativo da Execução das Despesas por Função/Subfunção

Orçamento Fiscal e da Seguridade Social

Período: Janeiro a Dezembro de 2017/Bimestre: Novembro e Dezembro

RREO - Anexo 2 (LRF, Art. 52, inciso II, alínea "c")

Em reais

Função/Subfunção	Dotação Inicial	Dotação Atualizada (a)	Despesas Empenhadas			Saldo(c) = (a-b)	Despesas Liquidadas			Saldo(e) = (a-d)	Insc. Restos a Pagar Não Processados (f)
			No Bimestre	Até o Bimestre (b)	% (b / total b)		No Bimestre	Até o Bimestre (d)	% (d / total d)		
Infra-Estrutura Urbana	750.000,00	1.319.000,00	425.858,10	1.318.526,81	2,90	473,19	142.145,49	586.516,80	1,37	732.483,20	732.010,01
Seviços Urbanos	1.215.000,00	2.324.867,78	-282.216,64	2.324.215,78	5,11	652,00	1.022.490,52	2.324.215,78	5,45	652,00	0,00
Habitação	150.000,00	0,00	0,00	0,00	0,00	0,00	0,00	0,00	0,00	0,00	0,00
Habitação Rural	150.000,00	0,00	0,00	0,00	0,00	0,00	0,00	0,00	0,00	0,00	0,00
Saneamento	750.000,00	26.055,49	-2.164,51	26.055,49	0,06	0,00	11.502,91	26.055,49	0,06	0,00	0,00
Saneamento Básico Rural	350.000,00	0,00	0,00	0,00	0,00	0,00	0,00	0,00	0,00	0,00	0,00
Saneamento Básico Urbano	400.000,00	26.055,49	-2.164,51	26.055,49	0,06	0,00	11.502,91	26.055,49	0,06	0,00	0,00
Ciência e Tecnologia	60.000,00	0,00	0,00	0,00	0,00	0,00	0,00	0,00	0,00	0,00	0,00
Desenvolvimento Tecnológico e	60.000,00	0,00	0,00	0,00	0,00	0,00	0,00	0,00	0,00	0,00	0,00
Agricultura	878.000,00	1.680.716,53	787.620,13	1.678.417,32	3,69	2.299,21	300.484,75	721.038,48	1,69	959.678,05	957.378,84
Administração Geral	553.000,00	521.224,71	-371.210,44	519.586,75	1,14	1.637,96	99.033,02	519.586,75	1,22	1.637,96	0,00
Abastecimento	95.000,00	426.491,82	426.391,82	426.391,82	0,94	100,00	60.227,09	60.227,09	0,14	366.264,73	366.164,73
Extensão Rural	80.000,00	0,00	0,00	0,00	0,00	0,00	0,00	0,00	0,00	0,00	0,00
Irrigação	50.000,00	733.000,00	732.438,75	732.438,75	1,61	561,25	141.224,64	141.224,64	0,33	591.775,36	591.214,11
Promoção da Produção Agropecuária	100.000,00	0,00	0,00	0,00	0,00	0,00	0,00	0,00	0,00	0,00	0,00
Comércio e Serviços	244.500,00	216.367,35	7.305,08	213.411,18	0,47	2.956,17	29.938,40	213.411,18	0,50	2.956,17	0,00
Administração Geral	232.000,00	216.367,35	7.305,08	213.411,18	0,47	2.956,17	29.938,40	213.411,18	0,50	2.956,17	0,00
Turismo	12.500,00	0,00	0,00	0,00	0,00	0,00	0,00	0,00	0,00	0,00	0,00
Energia	200.000,00	0,00	0,00	0,00	0,00	0,00	0,00	0,00	0,00	0,00	0,00
Energia Elétrica	200.000,00	0,00	0,00	0,00	0,00	0,00	0,00	0,00	0,00	0,00	0,00
Transporte	992.500,00	380.612,59	-69.401,92	371.857,49	0,82	8.755,10	133.630,74	371.857,49	0,87	8.755,10	0,00
Administração Geral	267.500,00	222.000,00	-6.754,13	213.245,87	0,47	8.754,13	37.324,66	213.245,87	0,50	8.754,13	0,00
Transporte Rodoviário	725.000,00	158.612,59	-62.647,79	158.611,62	0,35	0,97	96.306,08	158.611,62	0,37	0,97	0,00
Desporto e Lazer	447.500,00	314.100,00	43.093,22	308.483,16	0,68	5.616,84	53.553,89	308.483,16	0,72	5.616,84	0,00
Administração Geral	182.500,00	196.000,00	18.044,33	190.674,07	0,42	5.325,93	28.505,00	190.674,07	0,45	5.325,93	0,00
Desporto e Rendimento	105.000,00	118.100,00	25.048,89	117.809,09	0,26	290,91	25.048,89	117.809,09	0,28	290,91	0,00
Desporto Comunitário	160.000,00	0,00	0,00	0,00	0,00	0,00	0,00	0,00	0,00	0,00	0,00
Encargos Especiais	1.322.500,00	1.075.058,59	-33.353,43	1.039.913,68	2,29	35.144,91	194.255,00	1.039.913,68	2,44	35.144,91	0,00
Serviço da Dívida Interna	760.000,00	763.000,00	-21.286,66	740.343,08	1,63	22.656,92	131.715,48	740.343,08	1,74	22.656,92	0,00
Outras Transferências	437.500,00	310.000,00	-12.066,77	297.512,01	0,65	12.487,99	62.539,52	297.512,01	0,70	12.487,99	0,00
Outros Encargos Especiais	125.000,00	2.058,59	0,00	2.058,59	0,00	0,00	0,00	2.058,59	0,00	0,00	0,00
Reserva de Contingência	50.000,00	50.000,00	0,00	0,00	0,00	50.000,00	0,00	0,00	0,00	50.000,00	0,00
Reserva de Contingência	50.000,00	50.000,00	0,00	0,00	0,00	50.000,00	0,00	0,00	0,00	50.000,00	0,00
Despesas (Intra-Orçamentárias) (II)	0,00	0,00	0,00	0,00	0,00	0,00	0,00	0,00	0,00	0,00	0,00
Total (III) (I + II)	46.708.000,00	46.708.000,00	4.875.682,83	45.448.705,18	100,00	1.259.294,82	11.402.097,39	42.662.111,44	100,00	4.045.888,56	2.786.593,74

GOVERNO MUNICIPAL DE RERIUTABA

Relatório Resumido de Execução Orçamentária

Demonstrativo da Execução das Despesas por Função/Subfunção

Orçamento Fiscal e da Seguridade Social


Período: Janeiro a Dezembro de 2017/Bimestre: Novembro e Dezembro

RREO - Anexo 2 (LRF - Art. 52, inciso II, alínea "c")

Em reais



OSVALDO HONORIO LEMOS NETO
PREFEITO



ANTONIO SERGIO DA SILVA
CONTROLADOR


PUBLICONT ASSE. E PLAN. CONTABIL S/C LTDA – EPP
Contador – CRC 480

HALAN JEFFERSON REGO LINHARES
TESOUREIRO

GOVERNO MUNICIPAL DE RERIUTABA

Relatório Resumido de Execução Orçamentária

Demonstrativo da Receita Corrente Líquida

Orçamento Fiscal e da Seguridade Social

Período: Janeiro a Dezembro de 2017/Bimestre: Novembro e Dezembro

RREO - Anexo 3 (LRF, Art. 53, inciso I)

Especificação	Evolução da Receita Realizada nos Últimos 12 Meses												Total (Últimos 12 Meses)	Previsão Atualizada do Exercício
	Janeiro/2017	Fevereiro/2017	Março/2017	Abril/2017	Maió/2017	Junho/2017	Julho/2017	Agosto/2017	Setembro/2017	Outubro/2017	Novembro/2017	Dezembro/2017		
Receitas Correntes (I)	3.106.429,54	4.272.994,39	3.457.537,48	3.317.375,12	3.505.681,43	3.385.341,24	3.639.580,75	3.550.689,84	3.204.427,48	3.123.072,86	3.280.587,82	5.470.636,72	43.314.354,67	45.128.000,00
Receita Tributária	1.980,57	18.274,12	12.269,74	21.739,85	12.869,97	11.626,54	10.059,98	5.619,75	2.808,84	22.621,47	6.462,11	461.793,77	588.126,71	945.000,00
IPTU	0,00	0,00	379,33	0,00	0,00	0,00	0,00	0,00	0,00	0,00	0,00	0,00	379,33	15.000,00
ISS	1.980,57	11.175,15	11.383,81	4.954,77	12.451,59	8.040,70	9.822,66	4.461,88	2.711,34	7.368,74	6.284,97	91.361,33	171.997,51	300.000,00
ITBI	0,00	0,00	0,00	0,00	0,00	0,00	0,00	0,00	0,00	0,00	0,00	0,00	0,00	50.000,00
IRRF	0,00	7.098,97	506,60	16.785,08	418,38	3.585,84	237,32	1.157,87	97,50	15.252,73	177,14	370.432,44	415.749,87	550.000,00
Outras Receitas Tributárias	0,00	0,00	0,00	0,00	0,00	0,00	0,00	0,00	0,00	0,00	0,00	0,00	0,00	30.000,00
Receita de Contribuições	34.949,71	0,00	174.412,69	51.315,18	0,00	0,00	0,00	40.623,62	10.265,07	4.604,65	323.411,16	129.054,98	768.637,06	250.000,00
Receita Patrimonial	11.089,92	27.239,91	18.611,98	12.343,99	14.149,85	10.550,88	12.422,40	7.844,82	4.823,56	4.741,65	4.021,06	3.982,82	131.822,84	189.000,00
Receita Agropecuária	0,00	0,00	0,00	0,00	0,00	0,00	0,00	0,00	0,00	0,00	0,00	0,00	0,00	0,00
Receita Industrial	0,00	0,00	0,00	0,00	0,00	0,00	0,00	0,00	0,00	0,00	0,00	0,00	0,00	0,00
Receita de Serviços	0,00	4.833,63	9.819,00	0,00	11.167,26	0,00	9.731,76	4.833,63	0,00	4.833,63	4.833,63	4.833,63	54.886,17	25.000,00
Transferências Correntes	3.007.520,11	4.200.459,99	3.238.366,42	3.205.943,40	3.432.224,94	3.340.030,51	3.596.468,36	3.115.855,85	3.104.948,95	3.072.466,73	2.881.670,77	4.810.224,56	41.006.180,59	43.542.000,00
Cota-Parte do FPM	1.364.003,74	1.748.616,10	1.095.615,13	1.320.029,95	1.497.346,16	1.380.127,50	1.781.957,09	1.208.865,28	1.015.039,67	1.150.329,65	1.183.194,61	2.276.532,95	17.021.657,83	13.760.000,00
Cota-Parte do ICMS	557.778,26	270.681,95	655.174,64	471.567,21	487.807,29	489.652,40	589.936,58	570.710,55	532.861,08	568.147,06	550.111,91	609.002,86	6.353.431,79	5.360.000,00
Cota-Parte do IPVA	88.297,22	126.203,33	48.938,81	38.012,76	44.953,17	39.723,81	9.569,07	11.649,83	15.264,39	8.105,17	6.642,93	5.160,82	442.521,31	520.000,00
Cota-Parte do ITR	12,30	0,00	0,00	46,45	8,52	38,04	21,27	101,86	305,53	680,21	10,89	94,12	1.319,19	1.600,00
Transferências da LC 87/1996	1.573,68	1.573,68	1.573,68	1.573,68	1.573,68	1.573,68	1.573,68	1.573,68	1.573,68	1.573,68	1.573,68	1.573,68	18.884,16	40.000,00
Transferências da LC 61/1989	1.590,35	1.611,67	1.266,49	1.529,28	1.434,90	1.442,72	1.620,71	1.516,61	1.619,91	2.044,37	1.669,34	2.303,19	19.649,54	40.000,00
Transferência do FUNDEB	791.595,56	747.173,31	786.730,72	716.808,15	775.585,70	746.696,92	705.672,69	727.946,76	646.098,28	704.612,12	701.397,62	851.146,82	8.901.464,65	9.248.400,00
Outras Transferências Correntes	202.669,00	1.304.599,95	649.066,95	656.375,92	623.515,52	680.775,44	506.117,27	593.491,28	892.186,41	636.974,47	437.069,79	1.064.410,12	8.247.252,12	14.572.000,00
Outras Receitas Correntes	50.889,23	22.186,74	4.057,65	26.032,70	35.269,41	23.133,31	10.898,25	375.912,17	81.581,06	13.804,73	60.189,09	60.746,96	764.701,30	177.000,00
Deduções (II)	402.651,09	429.737,33	360.513,73	366.551,81	406.624,70	382.511,62	333.725,53	358.883,53	313.332,83	346.175,99	348.640,65	440.128,60	4.489.477,41	4.930.400,00
Contribuição Servidor para o Plano de Previdência	0,00	0,00	0,00	0,00	0,00	0,00	0,00	0,00	0,00	0,00	0,00	0,00	0,00	0,00
Compensações Financ. entre Regimes Previdência	0,00	0,00	0,00	0,00	0,00	0,00	0,00	0,00	0,00	0,00	0,00	0,00	0,00	0,00
Dedução da Receita para Formação do FUNDEB	402.651,09	429.737,33	360.513,73	366.551,81	406.624,70	382.511,62	333.725,53	358.883,53	313.332,83	346.175,99	348.640,65	440.128,60	4.489.477,41	4.930.400,00
Receita Corrente Líquida (III) = (I - II)	2.703.778,45	3.843.257,06	3.097.023,75	2.950.823,31	3.099.056,73	3.002.829,62	3.305.855,22	3.191.806,31	2.891.094,65	2.776.896,87	2.931.947,17	5.030.508,12	38.824.877,26	40.197.600,00

GOVERNO MUNICIPAL DE RERIUTABA

Relatório Resumido de Execução Orçamentária

Demonstrativo da Receita Corrente Líquida

Orçamento Fiscal e da Seguridade Social

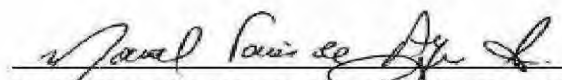
Período: Janeiro a Dezembro de 2017/Bimestre: Novembro e Dezembro

RREO - Anexo 3 (LRF - Art. 53, inciso I)


Em reais



OSVALDO HONORIO LEMOS NETO
PREFEITO



PUBLICONT ASSE. E PLAN. CONTABIL S/C LTDA - EPP
Contador - CRC 480



ANTONIO SERGIO DA SILVA
CONTROLADOR



HALAN JEFFERSON REGO LINHARES
TESOUREIRO

Relatório Resumido de Execução Orçamentária
Demonstrativo das Receitas e Despesas Previdenciárias do Regime Próprio de Previdência dos Servidores
 Orçamento da Seguridade Social
 Período: Janeiro a Dezembro de 2017/Bimestre: Novembro e Dezembro

RREO - Anexo IV (LRF, Art. 53, inciso II)

R\$ 1,00

Receitas	Previsão Inicial	Previsão Atualizada	Receitas Realizadas		
			No Bimestre	Até o Bimestre 2017	Até o Bimestre 2016
Receitas Previdenciárias (Exceto Intra-Orçamentárias) (I)					
(-) Deduções da Receita					
Deduções da Receita Patrimonial			0,00	0,00	
Receitas Previdenciárias (Intra-Orçamentárias) (II)					
Receitas Intra-Orçamentárias	0,00	0,00	0,00	0,00	0,00
Total das Receitas Previdenciárias - RPPS (III) = (I + II)	0,00	0,00	0,00	0,00	0,00

Despesas	Dotação Inicial	Dotação Atualizada	Despesas Liquidadas		
			No Bimestre	Até o Bimestre 2017	Até o Bimestre 2016
Despesas Previdenciárias (Exceto Intra-Orçamentárias) (IV)					
Despesas Previdenciárias (Intra-Orçamentárias) (V)					
Despesas Intra-Orçamentárias	0,00	0,00	0,00	0,00	0,00
Total das Despesas Previdenciárias - RPPS (VI) = (IV + V)	0,00	0,00	0,00	0,00	0,00
Resultado Previdenciário - RPPS (VII) = (III - IV)	0,00	0,00	0,00	0,00	0,00

Aportes de Recursos para o Regime Próprio de Previdência do Servidor	Previsão Inicial	Previsão Atualizada	Receitas Realizadas		
			No Bimestre	Até o Bimestre 2017	Até o Bimestre 2016
---	---	---	---	---	---

Reserva Orçamentária do RPPS	Previsão Orçamentária
Valor	0,00

Bens e Direitos do RPPS	Novembro	Período de Referência	
		2017	2016
Caixa	0,00	0,00	0,00
Banco	0,00	0,00	0,00
Investimentos	---	---	---
Outros Bens e Direitos	---	---	---

Receitas Intra-Orçamentárias	Previsão Inicial	Previsão Atualizada	Receitas Realizadas		
			No Bimestre	Até o Bimestre 2017	Até o Bimestre 2016


Relatório Resumido de Execução Orçamentária
Demonstrativo das Receitas e Despesas Previdenciárias do Regime Próprio de Previdência dos Servidores
 Orçamento da Seguridade Social
 Período: Janeiro a Dezembro de 2017/Bimestre: Novembro e Dezembro


RREO - Anexo IV (LRF, Art. 53, inciso II)

R\$ 1,00

(-) Deduções da Receita					
Total das Receitas Previdenciárias Intra-Orçamentárias	0,00	0,00	0,00	0,00	0,00
Despesas Intra-Orçamentárias	Dotação Inicial	Dotação Atualizada	Despesas Liquidadas		
			No Bimestre	Até o Bimestre 2017	Até o Bimestre 2016
Total das Despesas Previdenciárias Intra-Orçamentárias	0,00	0,00	0,00	0,00	0,00


 OSVALDO HONORIO LEMOS NETO
 PREFEITO


 PUBLICONT ASSE. E PLAN. CONTABIL S/C LTDA – EPP
 Contador – CRC 480


 ANTONIO SERGIO DA SILVA
 CONTROLADOR


 HALAN JEFFERSON REGO LINHARES
 TESOUREIRO

GOVERNO MUNICIPAL DE RERIUTABA

Relatório Resumido de Execução Orçamentária

Demonstrativo do Resultado Nominal

Orçamento Fiscal e da Seguridade Social

Período: Janeiro a Dezembro de 2017/Bimestre: Novembro e Dezembro

RREO - Anexo 5 (LRF, Art. 53, inciso III)

Em reais

<u>DÍVIDA FISCAL LÍQUIDA</u>	SALDO		
	Em 31/Dez/2016 (a)	Em Outubro (b)	Em Dezembro (c)
DÍVIDA CONSOLIDADA (I)	9.491.268,09	8.882.640,49	10.792.336,88
DEDUÇÕES (II)	0,00	0,00	0,00
Disponibilidade de Caixa Bruta	1.035.509,92	1.783.956,23	2.477.644,11
Demais Haveres Financeiros	0,00	0,00	0,00
(-) Restos a Pagar Processados (Exceto Precatórios)	5.309.714,38	4.000.393,19	3.873.533,98
DÍVIDA CONSOLIDADA LÍQUIDA (III) = (I - II)	9.491.268,09	8.882.640,49	10.792.336,88
RECEITAS DE PRIVATIZAÇÕES (IV)			
PASSIVOS RECONHECIDOS (V)			
DÍVIDA FISCAL LÍQUIDA (VI) = (III + IV - V)	9.491.268,09	8.882.640,49	10.792.336,88

<u>RESULTADO NOMINAL</u>	PERÍODO DE REFERÊNCIA	
	No Bimestre (c-b)	Até o Bimestre (c-a)
DÍVIDA CONSOLIDADA (I)	1.909.696,39	1.301.068,79

<u>DISCRIMINAÇÃO DA META FISCAL</u>	VALOR CORRENTE
META DE RESULTADO NOMINAL FIXADA NO ANEXO DE METAS FISCAIS DA LDO PARA O EXERCÍCIO DE REFERÊNCIA	2.536.947,58

REGIME PREVIDENCIÁRIO

<u>DÍVIDA FISCAL LÍQUIDA PREVIDENCIÁRIA</u>	SALDO		
	Em 31/Dez/2016	Em Outubro	Em Dezembro
DÍVIDA CONSOLIDADA PREVIDENCIÁRIA (VII)	0,00	0,00	0,00
Passivo Atuarial			
Demais Dívidas			
DEDUÇÕES (II)	0,00	0,00	0,00
Disponibilidade de Caixa Bruta	0,00	0,00	0,00
Investimentos			

GOVERNO MUNICIPAL DE RERIUTABA

Relatório Resumido de Execução Orçamentária

Demonstrativo do Resultado Nominal

Orçamento Fiscal e da Seguridade Social

Período: Janeiro a Dezembro de 2017/Bimestre: Novembro e Dezembro

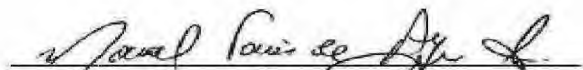
RRFO - Anexo 5 (LRF, Art. 53, inciso III)

Em reais

Demais Haveres Financeiros			
(-) Restos a Pagar Processados	0,00	0,00	0,00
DÍVIDA CONSOLIDADA LÍQUIDA (VIII)			
PREVIDENCIÁRIA (IX) = (VII - VIII)	0,00	0,00	0,00
PASSIVOS RECONHECIDOS (X)			
DÍVIDA FISCAL LÍQUIDA PREVIDENCIÁRIA (XI)=(IX-X)	9.491.268,09	8.882.640,49	10.792.336,88




OSVALDO HONORIO LEMOS NETO
PREFEITO



PUBLICONT ASSE. E PLAN. CONTABIL S/C LTDA – EPP
Contador – CRC 480



ANTONIO SERGIO DA SILVA
CONTROLADOR



HALAN JEFFERSON REGO LINHARES
TESOUREIRO

GOVERNO MUNICIPAL DE RERIUTABA

Relatório Resumido de Execução Orçamentária

Demonstrativo do Resultado Primário

Orçamento Fiscal e da Seguridade Social

Período: Janeiro a Dezembro de 2017/Bimestre: Novembro e Dezembro

RREO - Anexo 6 (LRF, Art. 53, inciso III)

Em reais

<u>Receitas Primárias</u>	Previsão Atualizada	Receitas Realizadas	
		Até o Bimestre 2017	Até o Bimestre 2016
Receitas Primárias			
Receitas Primárias Correntes (I)	44.939.000,00	38.638.168,25	45.425.734,04
Receitas Tributárias	945.000,00	588.126,71	494.033,21
IPTU	15.000,00	379,33	1.051,93
ISS	300.000,00	171.997,51	117.749,04
ITBI	50.000,00	0,00	30.776,28
IRRF	550.000,00	415.749,87	328.702,12
Outras Receitas Tributárias	30.000,00	0,00	15.753,84
Receitas de Contribuições	250.000,00	768.637,06	295.095,81
Receitas Previdenciárias	0,00	0,00	0,00
Outras Receitas de Contribuições	250.000,00	768.637,06	295.095,81
Receita Patrimonial Líquida	25.000,00	0,00	0,00
Receita Patrimonial	189.000,00	131.822,84	86.303,72
(-) Aplicações Financeiras	164.000,00	131.822,84	86.303,72
Transferências Correntes	43.542.000,00	36.516.703,18	42.988.009,66
Cota-Parte do FPM	13.760.000,00	13.899.341,62	17.685.673,82
Cota-Parte do ICMS	5.360.000,00	5.082.745,43	6.265.125,83
Cota-Parte do IPVA	520.000,00	354.017,05	501.764,15
Convênios	1.400.000,00	164.239,16	501.185,08
Outras Transferências Correntes	22.502.000,00	17.016.359,92	18.034.260,78
Demais Receitas Correntes	177.000,00	764.701,30	1.648.595,36
Dívida Ativa	30.000,00	0,00	7.843,48
Diversas Receitas Correntes	147.000,00	764.701,30	1.640.751,88
Receitas de Capital (II)	1.580.000,00	2.256.100,51	865.634,44
Operações de Crédito (III)	0,00	0,00	0,00
Amortização de Empréstimos (IV)	0,00	0,00	0,00
Alienação de Bens (V)	10.000,00	0,00	0,00
Transferências de Capital	1.570.000,00	2.256.100,51	865.634,44
Convênios	1.170.000,00	2.256.100,51	600.034,44
Outras Transferências de Capital	400.000,00	0,00	265.600,00
Outras Receitas de Capital	0,00	0,00	0,00
Receitas Primárias de Capital (VI) = (II - III - IV - V)	1.570.000,00	2.256.100,51	865.634,44
Receita Primária Total (VII) = (I + VI)	46.509.000,00	40.894.268,76	46.291.368,48

GOVERNO MUNICIPAL DE RERIUTABA

Relatório Resumido de Execução Orçamentária

Demonstrativo do Resultado Primário

Orçamento Fiscal e da Seguridade Social

Período: Janeiro a Dezembro de 2017/Bimestre: Novembro e Dezembro

RREO - Anexo 6 (LRF, Art. 53, inciso III)

Em reais

Despesas Primárias	Dotação Atualizada	Despesas Empenhadas		Despesas Liquidadas		Insc. Restos a Pagar N° Proc.	
		Até o Bimestre 2017	Até o Bimestre 2016	Até o Bimestre 2017	Até o Bimestre 2016	Em 2017	Em 2016
Despesas Primárias							
Despesas Correntes (VIII)	41.633.736,79	40.630.242,70	38.679.218,67	40.513.201,70	38.675.718,67	117.041,00	3.500,00
Pessoal e Encargos Sociais	26.200.143,27	25.771.855,43	23.153.208,97	25.771.855,43	23.149.708,97		3.500,00
Juros e Encargos da Dívida (IX)	0,00	0,00	0,00	0,00	0,00		
Outras Despesas Correntes	15.433.593,52	14.858.387,27	15.526.009,70	14.741.346,27	15.526.009,70	117.041,00	
Despesas Primárias Correntes (X) = (VIII - IX)	41.633.736,79	40.630.242,70	38.679.218,67	40.513.201,70	38.675.718,67	117.041,00	3.500,00
Despesas de Capital (XI)	5.024.263,21	4.818.462,48	3.353.178,82	2.148.909,74	3.353.178,82	2.669.552,74	
Investimentos	4.261.263,21	4.078.119,40	2.749.893,34	1.408.566,66	2.749.893,34	2.669.552,74	
Inversões Financeiras	0,00	0,00	0,00	0,00	0,00		
Concessão de Empréstimo (XII)							
Aquisição de Título de Capital Já Integralizado (XIII)							
Demais Inversões Financeiras	0,00	0,00	0,00	0,00	0,00		
Amortização da Dívida (XIV)	763.000,00	740.343,08	603.285,48	740.343,08	603.285,48		
Despesas Primárias de Capital (XV) = (XI - XII - XIII - XIV)	4.261.263,21	4.078.119,40	2.749.893,34	1.408.566,66	2.749.893,34	2.669.552,74	
Reserva de Contingência (XVI)	50.000,00						
Reserva do RPPS (XVII)	0,00						
Despesas Primária Total (XVIII) = (X + XV + XVI + XVII)	45.945.000,00	44.708.362,10	41.429.112,01	41.921.768,36	41.425.612,01	2.786.593,74	3.500,00
Resultado Primário (XIX) = (VII - XVIII)	564.000,00	-3.814.093,34	4.862.256,47				
Saldo de Exercícios Anteriores							
Discriminação da Meta Fiscal						Valor Corrente	
Meta de Resultado Primário Fixada no Anexo de Metas Fiscais da LDO P/ O Exercício de Referência						411.746,00	

GOVERNO MUNICIPAL DE RERIUTABA

Relatório Resumido de Execução Orçamentária

Demonstrativo do Resultado Primário

Orçamento Fiscal e da Seguridade Social

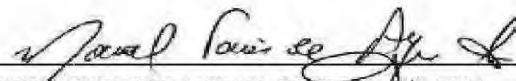
Período: Janeiro a Dezembro de 2017/Bimestre: Novembro e Dezembro

RREO - Anexo 6 (LRF - Art. 53, inciso III)

Em reais



OSVALDO HONORIO LEMOS NETO
PREFEITO



PUBLICONT ASSE. E PLAN. CONTABIL S/C LTDA – EPP
Contador – CRC 480



ANTONIO SERGIO DA SILVA
CONTROLADOR



HALAN JEFFERSON REGO LINHARES
TESOUREIRO

GOVERNO MUNICIPAL DE RERIUTABA
Relatório Resumido de Execução Orçamentária

Restos a Pagar por Poder e Órgão

Orçamento Fiscal e da Seguridade Social

Período: Janeiro a Dezembro de 2017/Bimestre: Novembro e Dezembro

RREO - Anexo VII (LRF, Art. 52, inciso I, alíneas "a" e "b" do inciso II e §1º)

RREO - Anexo VII (LRF, art. 53, inciso V)

R\$ 1,00


PODER/ÓRGÃO	RESTOS A PAGAR PROCESSADOS					RESTOS A PAGAR NÃO PROCESSADOS				
	Inscritos		Cancelados	Pagos	A Pagar	Inscritos		Cancelados	Pagos	A Pagar
	Em Exercícios Anteriores	Em 31 de Dezembro de 2016				Em Exercícios Anteriores	Em 31 de Dezembro de 2016			
RESTOS A PAGAR (EXCETO INTRA-ORÇAMENTÁRIOS) (I)										
LEGISLATIVO										
Camara Municipal de Reriutaba	1.407,43	0,00	0,00	0,00	1.407,43	0,00	0,00	0,00	0,00	0,00
RESTOS A PAGAR (INTRA-ORÇAMENTÁRIOS) (II)										
TOTAL (III) = (I + II)	2.895.657,20	2.414.057,18	0,00	1.436.180,40	3.873.533,98	6.389.945,42	3.500,00	0,00	5.953,15	6.387.492,27



OSVALDO HONORIO LEMOS NETO
PREFEITO



PUBLICONT ASSE. E PLAN. CONTÁBIL S/C LTDA – EPP
Contador – CRC 480



ANTONIO SERGIO DA SILVA
CONTROLADOR



HALAN JEFFERSON REGO LINHARES
TESOUREIRO

GOVERNO MUNICIPAL DE RERIUTABA
Relatório Resumido da Execução Orçamentária

Demonstrativo das Receitas e Despesas com Manutenção e Desenvolvimento do Ensino - MDE

Orçamentos Fiscal e da Seguridade Social

Período: Janeiro a Dezembro de 2017/Bimestre: Novembro e Dezembro

RREO - ANEXO VIII (LDB. art. 72)

R\$ 1,00

RECEITAS DO ENSINO					
RECEITA RESULTANTE DE IMPOSTOS (caput do art. 212 da Constituição)	PREVISÃO INICIAL	PREVISÃO ATUALIZADA	RECEITAS REALIZADAS		
			No Bimestre	Até o Bimestre	%
1 - RECEITAS DE IMPOSTOS	870.000,00	870.000,00	468.255,88	588.276,71	67,61
Imposto sobre a Propriedade Predial e Territorial Urbana	15.000,00	15.000,00	0,00	379,33	2,52
Imposto de Renda Retido nas Fontes sobre os Rendimentos do Trabalho	550.000,00	550.000,00	370.609,58	415.749,87	75,59
Imposto sobre Serviços de Qualquer Natureza	300.000,00	300.000,00	97.646,30	171.997,51	57,33
Multas e Juros de Mora da Dívida Ativa de Outros Tributos	5.000,00	5.000,00	0,00	150,00	3,00
2 - RECEITAS DE TRANSFERÊNCIAS CONSTITUCIONAIS LEGAIS	24.652.000,00	24.652.000,00	4.637.870,98	23.857.463,82	96,77
Cota-Parte do Fundo de Participação dos Municípios - Cota Mensal	17.200.000,00	17.200.000,00	2.049.650,76	15.611.581,03	90,76
Cota-Parte do Fundo de Participação dos Municípios 1%	0,00	0,00	1.410.076,80	1.410.076,80	0,00
Cota-Parte do Imposto Sobre a Propriedade Territorial Rural	2.000,00	2.000,00	105,01	1.319,19	65,95
Transferência Financeira do ICMS – Desoneração – L.C. Nº 87/96	50.000,00	50.000,00	3.147,36	18.884,16	37,76
Cota-Parte do ICMS	6.700.000,00	6.700.000,00	1.159.114,77	6.353.431,79	94,82
Cota-Parte do IPVA	650.000,00	650.000,00	11.803,75	442.521,31	68,08
Cota-Parte do IPI – Municípios	50.000,00	50.000,00	3.972,53	19.649,54	39,29
3 - TOTAL DAS RECEITAS DE IMPOSTOS (1 + 2)	25.522.000,00	25.522.000,00	5.106.126,86	24.445.740,53	0,00
RECEITAS ADICIONAIS PARA FINANCIAMENTO DO ENSINO					
RECEITAS ADICIONAIS PARA FINANCIAMENTO DO ENSINO	PREVISÃO INICIAL	PREVISÃO ATUALIZADA	RECEITAS REALIZADAS		
			No Bimestre	Até o Bimestre	%
4 - RECEITAS DA APLICAÇÃO FINANCEIRA DE OUTROS RECURSOS VINCULADOS A	0,00	0,00	0,00	0,00	0,00
5 - RECEITA DE TRANSFERÊNCIAS DO FNDE	2.250.000,00	2.250.000,00	216.687,09	1.199.122,57	53,29
Transferências do Salário-Educação	550.000,00	550.000,00	98.737,31	555.111,47	100,92
Transferências Diretas do FNDE referentes ao Programa Dinheiro Direto na Escola – P	50.000,00	50.000,00	0,00	330,00	0,66
Transferências Diretas do FNDE referentes ao Programa Nacional de Alimentação Esc.	650.000,00	650.000,00	83.937,00	474.937,20	73,06
Transferências Diretas do FNDE referentes ao Programa Nacional de Apoio ao Transp	350.000,00	350.000,00	33.682,78	168.413,90	48,11
Outras Transferências Diretas do Fundo Nacional do Desenvolvimento da Educação –	650.000,00	650.000,00	330,00	330,00	0,05
6 - RECEITA DE TRANSFERÊNCIA DE CONVÊNIOS	0,00	0,00	0,00	0,00	0,00
8 - OUTRAS RECEITAS PARA FINANCIAMENTO DO ENSINO	0,00	0,00	0,00	0,00	0,00
9 - TOTAL DAS RECEITAS PARA FINANCIAMENTO DO ENSINO (4 + 5 + 6 + 7 + 8)	2.250.000,00	2.250.000,00	216.687,09	1.199.122,57	53,29
FUNDEB					
RECEITA RESULTANTE DE IMPOSTOS (caput do art. 212 da Constituição)	PREVISÃO INICIAL	PREVISÃO ATUALIZADA	RECEITAS REALIZADAS		
			No Bimestre	Até o Bimestre	%
10 - RECEITAS DESTINADAS AO FUNDEB	4.930.400,00	4.930.400,00	0,00	0,00	0,00
Dedução FUNDEB - <Cota-Parte do FPM>	3.440.000,00	3.440.000,00	0,00	0,00	0,00
Dedução FUNDEB - <Cota-Parte do ITR>	400,00	400,00	0,00	0,00	0,00
Dedução FUNDEB - <Cota-Parte ICMS L.C>	10.000,00	10.000,00	0,00	0,00	0,00
Dedução FUNDEB - <Cota-Parte do ICMS>	1.340.000,00	1.340.000,00	0,00	0,00	0,00
Dedução FUNDEB - <Cota-Parte do IPVA>	130.000,00	130.000,00	0,00	0,00	0,00
Dedução FUNDEB - <Cota-Parte do IPI ->	10.000,00	10.000,00	0,00	0,00	0,00
11 - RECEITAS RECEBIDAS PELO FUNDEB	12.748.400,00	12.748.400,00	1.768.159,54	11.655.609,84	91,42
11.1 - Transferências de Recursos do FUNDEB	9.248.400,00	9.248.400,00	1.552.544,44	8.901.464,65	96,24
11.2 - Complementação da União ao FUNDEB	3.500.000,00	3.500.000,00	215.615,10	2.754.145,19	78,68
12 - RESULTADOS DAS TRANFERÊNCIAS DO FUNDEB (11.1 - 10)	4.318.000,00	4.318.000,00	1.552.544,44	8.901.464,65	206,14
Acréscimo Resultante das Transferência do FUNDEB					

GOVERNO MUNICIPAL DE RERIUTABA
Relatório Resumido da Execução Orçamentária

Demonstrativo das Receitas e Despesas com Manutenção e Desenvolvimento do Ensino - MDE

Orçamentos Fiscal e da Seguridade Social


Período: Janeiro a Dezembro de 2017/Bimestre: Novembro e Dezembro

RREO - ANEXO VIII (LDB. art. 72)


R\$ 1,00



OSVALDO HONORIO LEMOS NETO
PREFEITO



PUBLICONT ASSE. E PLAN. CONTABIL S/C LTDA - EPP
Contador - CRC 480



ANTONIO SERGIO DA SILVA
CONTROLADOR



HALAN JEFFERSON REGO LINHARES
TESOUREIRO

GOVERNO MUNICIPAL DE RERIUTABA
Relatório Resumido da Execução Orçamentária

Demonstrativo das Receitas e Despesas com Manutenção e Desenvolvimento do Ensino - MDE

Orçamentos Fiscal e da Seguridade Social

Período: Janeiro a Dezembro de 2017/Bimestre: Novembro e Dezembro

RREO - ANEXO VIII (LDB. art. 72)

R\$ 1,00

DESPESAS DO FUNDEB	DOTAÇÃO INICIAL	DOTAÇÃO ATUALIZADA	DESPESAS LIQUIDADAS		
			No Bimestre	Até o Bimestre	%
13 - PAGAMENTO DOS PROFISSIONAIS DO MAGISTÉRIO	18.399.500,00	18.969.505,71	1.973.814,94	8.880.817,82	76,19
13.1 - Com Educação Infantil	135.000,00	1.176.565,29	0,00	0,00	0,00
13.2 - Com Ensino Fundamental	18.264.500,00	17.792.940,42	1.973.814,94	8.880.817,82	49,91
13.3 - Com Educação Básica	0,00	0,00	0,00	0,00	0,00
14 - OUTRAS DESPESAS	18.399.500,00	18.969.505,71	0,00	0,00	0,00
14.1 - Com Educação Infantil	135.000,00	1.176.565,29	0,00	0,00	0,00
14.2 - Com Ensino Fundamental	18.264.500,00	17.792.940,42	687.865,70	3.617.681,36	20,33
14.3 - Com Educação Básica	0,00	0,00	0,00	0,00	0,00
15 - TOTAL DAS DESPESAS DO FUNDEB (13 + 14)	36.799.000,00	37.939.011,42	2.661.680,64	12.498.499,18	32,94

DEDUÇÕES PARA FINS DE LIMITE DO FUNDEB PARA PAGAMENTO DOS PROFISSIONAIS DO MAGISTÉRIO	VALOR
16 - RESTOS A PAGAR INSCRITOS NO EXERCÍCIO SEM DISPONIBILIDADE FINANCEIRA DE RECURSOS DO FUNDEB	3.150.914,80
17 - DESPESAS CUSTEADAS COM O SUPERÁVIT FINANCEIRO DO EXERCÍCIO ANTERIOR DO FUNDEB	0,00
18 - TOTAL DAS DEDUÇÕES CONSIDERADAS PARA FINS DE LIMITE DO FUNDEB (16 + 17)	3.150.914,80
19 - MÍNIMO DE 60% NA REMUNERAÇÃO DO MAGISTÉRIO COM EDUCAÇÃO INFANTIL E ENSINO FUNDAMENTAL (13 / 11) x 100) %	76,19

CONTROLE DA UTILIZAÇÃO DE RECURSOS NO EXERCÍCIO SUBSEQUENTE	VALOR
20 - RECURSOS RECEBIDOS DO FUNDEB EM [EXERCICIO_ANTERIOR] QUE NÃO FORAM UTILIZADOS	0,00
21 - DESPESAS CUSTEADAS COM O SALDO DO ITEM 20 ATÉ O 1º TRIMESTRE DE [EXERCICIO]	0,00

MANUTENÇÃO E DESENVOLVIMENTO DO ENSINO - DESPESAS CUSTEADAS COM A RECEITA RESULTANTE DE IMPOSTOS E RECURSOS DO FUNDEB

RECEITAS COM AÇÕES TÍPICAS DE MDE	PREVISÃO INICIAL	PREVISÃO ATUALIZADA	RECEITAS REALIZADAS		
			No Bimestre	Até o Bimestre	%
22 - IMPOSTOS E TRANSFERÊNCIAS DESTINADAS À MDE (25% de 3)	6.380.500,00	6.380.500,00	1.276.531,71	6.111.435,13	95,78

DESPESAS COM AÇÕES TÍPICAS DE MDE	DOTAÇÃO INICIAL	DOTAÇÃO ATUALIZADA	DESPESAS LIQUIDADAS		
			No Bimestre	Até o Bimestre	%
23 - EDUCAÇÃO INFANTIL	135.000,00	1.176.565,29	119.748,69	119.748,69	10,17
24 - ENSINO FUNDAMENTAL	18.264.500,00	17.792.940,42	3.712.360,04	17.196.273,51	96,64
25 - ENSINO MÉDIO	265.000,00	176.793,17	0,00	176.793,17	100,00
26 - ENSINO SUPERIOR	0,00	0,00	0,00	0,00	0,00
27 - ENSINO PROFISSIONAL NÃO INTEGRADO AO ENSINO REGULAR	250.000,00	14.550,52	0,00	14.550,52	100,00
28 - OUTRAS	585.000,00	545.059,88	119.367,09	545.059,88	100,00
29 - TOTAL DAS DESPESAS COM AÇÕES TÍPICAS DE MDE (23 + 24 + 25 + 26 + 27 + 28)	19.499.500,00	19.705.909,28	3.951.475,82	18.052.425,77	91,60

DEDUÇÕES CONSIDERADAS PARA FINS DE LIMITE CONSTITUCIONAL	VALOR
30 - RESULTADO LÍQUIDO DAS TRANSFERÊNCIAS DO FUNDEB = (12)	8.901.464,65
31 - DESPESAS CUSTEADAS COM A COMPLEMENTAÇÃO DO FUNDEB NO EXERCÍCIO	2.754.145,19
32 - RECEITA DE APLICAÇÃO FINANCEIRA DOS RECURSOS DO FUNDEB ATÉ O BIMESTRE = (50 h)	0,00
33 - DESPESAS CUSTEADAS COM O SUPERÁVIT FINANCEIRO, DO EXERCÍCIO ANTERIOR, DO FUNDEB	0,00
34 - DESPESAS CUSTEADAS COM O SUPERÁVIT FINANCEIRO, DO EXERCÍCIO ANTERIOR, DE OUTROS RECURSOS DE IMPOSTOS	0,00
35 - RESTOS A PAGAR INSCRITOS NO EXERCÍCIO ANTERIOR SEM DISPONIBILIDADE FINANCEIRA DE RECURSOS DE IMPOSTOS VINCULADOS AO	0,00
36 - CANCELAMENTO, NO EXERCÍCIO, DE RESTOS A PAGAR INSCRITOS COM DISPONIBILIDADE FINANCEIRA DE RECURSOS DE IMPOSTOS VINCULADOS	0,00
37 - TOTAL DAS DEDUÇÕES CONSIDERADAS PARA FINS DE LIMITE CONSTITUCIONAL (30 + 31 + 32 + 33 + 34 + 35 + 36)	11.655.609,84
38 - TOTAL DAS DESPESAS PARA FINS DE LIMITE (29 - 37)	6.396.815,93
39 - MÍNIMO DE 25% DAS RECEITAS RESULTANTE DE IMPOSTOS EM MDE ((38 / 3) * 100)	26,16

OUTRAS INFORMAÇÕES PARA CONTROLE

OUTRAS DESPESAS CUSTEADAS COM RECEITAS ADICIONAIS PARA FINANCIAMENTO DO ENSINO	DOTAÇÃO INICIAL	DOTAÇÃO ATUALIZADA	DESPESAS LIQUIDADAS		
			No Bimestre	Até o Bimestre	%

GOVERNO MUNICIPAL DE RERIUTABA
Relatório Resumido da Execução Orçamentária

Demonstrativo das Receitas e Despesas com Manutenção e Desenvolvimento do Ensino - MDE

Orçamentos Fiscal e da Seguridade Social

Período: Janeiro a Dezembro de 2017/Bimestre: Novembro e Dezembro

RREO - ANEXO VIII (LDB. art. 72)

R\$ 1,00

OUTRAS INFORMAÇÕES PARA CONTROLE					
OUTRAS DESPESAS CUSTEADAS COM RECEITAS ADICIONAIS PARA FINANCIAMENTO DO ENSINO	DOTAÇÃO INICIAL	DOTAÇÃO ATUALIZADA	DESPESAS LIQUIDADAS		
			No Bimestre	Até o Bimestre	%
40 - DESPESAS CUSTEADAS COM A APLICAÇÃO FINANCEIRA DE OUTROS RECURSOS	0,00	0,00	0,00	0,00	0,00
41 - DESPESAS CUSTEADAS COM A CONTRIBUIÇÃO SOCIAL DO SALÁRIO-EDUCAÇÃO	0,00	0,00	0,00	0,00	0,00
42 - DESPESAS CUSTEADAS COM A OPERAÇÕES DE CRÉDITO	0,00	0,00	0,00	0,00	0,00
43 - DESPESAS CUSTEADAS COM OUTRAS RECEITAS PARA FINANCIAMENTO DO E	0,00	0,00	0,00	0,00	0,00
44 - TOTAL DAS OUTRAS DESPESAS CUSTEADAS COM RECEITAS ADICIONAIS PAR.	0,00	0,00	0,00	0,00	0,00
45 - TOTAL GERAL DAS DESPESAS (29 + 44)	0,00	0,00	0,00	0,00	0,00
RESTOS A PAGAR INSCRITOS COM DISPONIBILIDADE FINANCEIRA DE RECURSOS DE IMPOSTOS VINCULADOS AO ENSINO	SALDO ATÉ O BIMESTRE		CANCELADOS EM 2017 (g)		
46 - RESTOS A PAGAR DE DESPESAS COM FUNDEB	0,00		0,00		
FLUXO FINANCEIRO DOS RECURSOS			VALOR		
			FUNDEB (h)	FUNDEF	
47 - SALDO FINANCEIRO EM 31 DE DEZEMBRO DE [EXERCICIO_ANTERIOR]			0,00	0,00	
48 - (+) INGRESSO DE RECURSOS ATÉ O BIMESTRE			0,00	0,00	
49 - (-) PAGAMENTOS EFETUADOS ATÉ O BIMESTRE			0,00	0,00	
50 - (+) RECEITA DE APLICAÇÃO FINANCEIRA DOS RECURSOS ATÉ O BIMESTRE			0,00	0,00	
51 - (=) SALDO FINANCEIRO NO EXERCÍCIO ATUAL			0,00	0,00	
52 - SALDO ATUAL DAS CONTAS BANCÁRIAS DE VINCULAÇÃO AO FUNDEB 60% e 40% (((47 + 48) - 49) + 50)			0,00	0,00	

OSVALDO HONORIO LEMOS NETO
PREFEITO

PUBLICONT ASSE. E PLAN. CONTABIL S/C LTDA – EPP
Contador – CRC 480

ANTONIO SERGIO DA SILVA
CONTROLADOR


HALAN JEFFERSON REGO LINHARES
TESOUREIRO

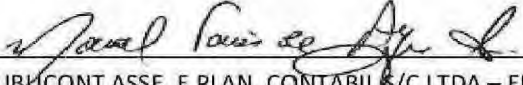
GOVERNO MUNICIPAL DE RERIUTABA
 Relatório Resumido de Execução Orçamentária
Demonstrativo das Receitas de Operações de Crédito e Despesas de Capital
 Orçamento Fiscal e da Seguridade Social
 Período: Janeiro a Dezembro de 2017/Bimestre: Novembro e Dezembro

RREO - Anexo IX (LRF, Art. 52, inciso I, alíneas "a" e "b" do inciso II e §1º)


R\$ 1,00

RECEITAS	PREVISÃO ATUALIZADA (a)	RECEITAS REALIZADAS Até o Bimestre (b)	SALDO NÃO REALIZADO (c) = (a - b)	
RECEITAS DE OPERAÇÕES DE CRÉDITO (I)	0,00	0,00	0,00	
DESPESAS	DOTAÇÃO ATUALIZADA (d)	DESPESAS EXECUTADAS Até o Bimestre		SALDO NÃO EXECUTADO (g) = (d - (e + f))
		LIQUIDADAS (e)	INSCRITAS EM RESTOS A PAGAR NÃO PROCESSADOS (f)	
DESPESAS DE CAPITAL	5.024.263,21	2.148.909,74	2.669.552,74	205.800,73
DESPESAS DE CAPITAL LÍQUIDA (II)	5.024.263,21	2.148.909,74	2.669.552,74	205.800,73
RESULTADO PARA APURAÇÃO DA REGRA DE OURO (III) = (I - II)	-5.024.263,21	-4.818.462,48		-205.800,73


 OSVALDO HONORIO LEMOS NETO
 PREFEITO


 PUBLICONT ASSE. E PLAN. CONTABILS/C LTDA - EPP
 Contador - CRC 480


 ANTONIO SERGIO DA SILVA
 CONTROLADOR


 HALAN JEFFERSON REGO LINHARES
 TESOUREIRO

GOVERNO MUNICIPAL DE RERIUTABA
Relatório Resumido da Execução Orçamentária
Demonstrativo da Projeção do Regime Próprio de Previdência dos Servidores
Orçamentos da Seguridade Social
Período: Janeiro a Dezembro de 2017/Bimestre: Novembro e Dezembro


RREO - ANEXO X (LRF, art. 53, § 1º, inciso II)

R\$ 1,00


EXERCÍCIO	RECEITAS PREVIDENCIÁRIAS (a)	DESPESAS PREVIDENCIÁRIAS (a)	RESULTADO PREVIDENCIÁRIO (c) = (a - b)	SALDO FINANCEIRO DO EXERCÍCIO (d) = ("d" exercício anterior) + (c)
	0,00	0,00	0,00	0,00



OSVALDO HONORIO LEMOS NETO
PREFEITO



PUBLICONT ASSE. E PLAN. CONTABIL S/C LTDA – EPP
Contador – CRC 480



ANTONIO SERGIO DA SILVA
CONTROLADOR



HALAN JEFFERSON REGO LINHARES
TESOUREIRO


GOVERNO MUNICIPAL DE RERIUTABA
Relatório Resumido de Execução Orçamentária
Demonstrativo das Receita de Alienação de Ativos e Aplicação dos Recursos
Orçamento Fiscal e da Seguridade Social
Período: Janeiro a Dezembro de 2017/Bimestre: Novembro e Dezembro

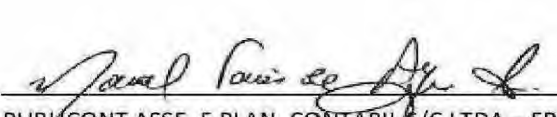
RREO - Anexo XI (LRF, Art. 52, inciso I, alíneas "a" e "b" do inciso II e §1º)

R\$ 1,00


RECEITAS	PREVISÃO ATUALIZADA (a)	RECEITAS REALIZADAS Até o Bimestre (b)		SALDO NÃO REALIZADO (c) = (a - b)
RECEITAS DE CAPITAL - ALIENAÇÃO DE ATIVOS (I) Alienação de Outros Bens Móveis	10.000,00	0,00		10.000,00
DESPESAS	DOTAÇÃO ATUALIZADA (d)	DESPESAS EXECUTADAS Até o Bimestre		SALDO NÃO EXECUTADO (g) = (d - (e + f))
		LIQUIDADAS (e)	INSCRITAS EM RESTOS A PAGAR NÃO PROCESSADOS (f)	
APLICAÇÃO DOS RECURSOS DA ALIENAÇÃO DE ATIVOS (II)				
DESPESA DE CAPITAL				
Investimentos	9.088.310,05	0,00	0,00	9.088.310,05
Inversões Financeiras	197.000,00	0,00	0,00	197.000,00
Amortização da Dívida	750.000,00	0,00	0,00	750.000,00
DESPESAS CORRENTES DOS REGIMES DE PREVIDÊNCIA				
Regime Geral da Previdência Social	0,00	0,00	0,00	0,00
Regime Próprio de Previdência dos Servidores	0,00	0,00	0,00	0,00
	2016	2017		SALDO ATUAL
SALDO FINANCEIRO A APLICAR	(h)	(i) = (Ib - (IIe + II f))		(j) = (IIIh + IIIi)
VALOR (III)	0,00	0,00		0,00

Fonte:


OSVALDO HONORIO LEMOS NETO
PREFEITO


PUBLICONT ASSE. E PLAN. CONTABIL S/C LTDA - EPP
Contador - CRC 480


ANTONIO SERGIO DA SILVA
CONTROLADOR


HALAN JEFFERSON REGO LINHARES
TESOUREIRO

GOVERNO MUNICIPAL DE RERIUTABA
Relatório Resumido da Execução Orçamentária
Demonstrativo da Receita e Despesa com Ações de Serviços Públicos de Saúde
Orçamentos Fiscal e da Seguridade Social
Período: Janeiro a Dezembro de 2017/Bimestre: Novembro e Dezembro

RREO - ANEXO XII (ADCT. art. 77)

R\$ 1,00

RECEITAS	PREVISÃO INICIAL	PREVISÃO ATUALIZADA	RECEITAS REALIZADAS	
			Até o Bimestre	%
RECEITA DE IMPOSTOS	952.000,00	952.000,00	588.276,71	61,79
Imposto sobre a Propriedade Predial e Territorial Urbana	15.000,00	15.000,00	379,33	2,52
Imposto de Renda Retido nas Fontes sobre os Rendimentos do Trabalho	550.000,00	550.000,00	415.749,87	75,59
Imposto sobre Serviços de Qualquer Natureza	300.000,00	300.000,00	171.997,51	57,33
Multas e Juros de Mora da Dívida Ativa de Outros Tributos	5.000,00	5.000,00	150,00	3,00
RECEITAS DE TRANSFERÊNCIAS CONSTITUCIONAIS LEGAIS	24.652.000,00	24.652.000,00	23.857.463,82	96,77
Cota-Parte do Fundo de Participação dos Municípios - Cota Mensal	17.200.000,00	17.200.000,00	15.611.581,03	90,76
Cota Parte do Fundo de Participação dos Municípios 1%	0,00	0,00	1.410.076,80	0,00
Cota-Parte do Imposto Sobre a Propriedade Territorial Rural	2.000,00	2.000,00	1.319,19	65,95
Transferência Financeira do ICMS – Desoneração – L.C. Nº 87/96	50.000,00	50.000,00	18.884,16	37,76
Cota-Parte do ICMS	6.700.000,00	6.700.000,00	6.353.431,79	94,82
Cota-Parte do IPVA	650.000,00	650.000,00	442.521,31	68,08
Cota-Parte do IPI – Municípios	50.000,00	50.000,00	19.649,54	39,29
TOTAL	25.522.000,00	25.522.000,00	24.445.740,53	95,78

DESPESAS CORRENTES (Por Grupo de Natureza da Despesa)	DOTAÇÃO INICIAL	DOTAÇÃO ATUALIZADA	DESPESAS LIQUIDADAS	
			Até o Bimestre	%
DESPESAS CORRENTES	7.886.000,00	8.960.189,43	8.701.725,78	97,11
Pessoal e Encargos Sociais	4.439.000,00	5.702.689,08	5.698.410,36	99,92
Juros e Encargos da Dívida	0,00	0,00	0,00	0,00
Outras Despesas Correntes	3.447.000,00	3.257.500,35	3.003.315,42	92,19
DESPESAS DE CAPITAL	2.170.000,00	227.857,39	223.856,57	98,24
Investimentos	2.120.000,00	227.857,39	223.856,57	98,24
Inversões Financeiras	50.000,00	0,00	0,00	0,00
Amortização da Dívida	0,00	0,00	0,00	0,00
TOTAL (IV)	10.056.000,00	9.188.046,82	8.925.582,35	0,00

DESPESAS PRÓPRIAS COM AÇÕES E SERVIÇOS PÚBLICOS DE SAÚDE	DOTAÇÃO INICIAL	DOTAÇÃO ATUALIZADA	DESPESAS LIQUIDADAS	
			Até o Bimestre	%
DESPESAS COM SAÚDE (V) = (IV)	10.056.000,00	9.188.046,82	8.925.582,35	97,14
(-) DESPESAS COM INATIVOS E PENSIONISTAS	0,00	0,00	0,00	0,00
(-) DESPESAS CUSTEADAS COM OUTROS RECURSOS DESTINADOS À SAÚDE	3.005.491,68	3.005.491,68	3.005.491,68	100,00
Recursos de Transferências do Sistema Único de Saúde	0,00	0,00	0,00	0,00
Recursos de Operações de Crédito	0,00	0,00	0,00	0,00
Outros Recursos	0,00	0,00	0,00	0,00
(-) RESTOS A PAGAR INSCRITOS NO EXERCÍCIO SEM DISPONIBILIDADE FINANCEIRA	0,00	0,00	0,00	0,00
TOTAL DAS DESPESAS PRÓPRIAS COM AÇÕES E SERVIÇOS PÚBLICOS DE SAÚDE	7.050.508,32	6.182.555,14	5.920.090,67	95,75

CONTROLE DE RESTOS A PAGAR VINCULADOS À SAÚDE INSCRITOS EM EXERCÍCIOS ANTERIORES	RESTOS A PAGAR INSCRITOS COM DISPONIBILIDADE FINANCEIRA DE RECURSOS PRÓPRIOS VINCULADOS	
	Inscritos em Exercícios Anteriores	Cancelado em 2017 (f)
RESTOS A PAGAR DE DESPESAS PRÓPRIAS COM AÇÕES E SERVIÇOS PÚBLICOS DE SAÚDE (VII)	0,00	0,00

PARTICIPAÇÃO DAS DESPESAS COM AÇÕES E SERVIÇOS PÚBLICOS DE SAÚDE NA RECEITA DE IMPOSTOS LÍQUIDA E TRANSFERÊNCIAS CONSTITUCIONAIS LEGAIS - LIMITE CONSTITUCIONAL <=> ((VI - VII f) / 1)	
	24,22


DESPESAS COM SAÚDE (Por Subfunção)	DOTAÇÃO INICIAL	DOTAÇÃO ATUALIZADA	DESPESAS LIQUIDADAS	
			Até o Bimestre	%
Atenção Básica	6.656.000,00	5.825.883,64	5.607.197,97	96,24
Assistência Hospitalar e Ambulatorial	3.005.000,00	3.278.008,38	3.234.229,68	98,66

GOVERNO MUNICIPAL DE RERIUTABA
 Relatório Resumido da Execução Orçamentária
Demonstrativo da Receita e Despesa com Ações de Serviços Públicos de Saúde
 Orçamentos Fiscal e da Seguridade Social
 Período: Janeiro a Dezembro de 2017/Bimestre: Novembro e Dezembro


RREO - ANEXO XII (ADCT. art. 77)

R\$ 1,00


DESPESAS COM SAÚDE (Por Subfunção)	DOTAÇÃO INICIAL	DOTAÇÃO ATUALIZADA	DESPESAS LIQUIDADAS	
			Até o Bimestre	%
Suporte Profilático e Terapêutico	45.000,00	0,00	0,00	0,00
Vigilância Sanitária	100.000,00	84.154,80	84.154,70	99,99
Vigilância Epidemiológica	250.000,00	0,00	0,00	0,00
TOTAL	10.056.000,00	9.188.046,82	8.925.582,35	97,14



OSVALDO HONORIO LEMOS NETO
PREFEITO



PUBLICONT ASSE. E PLAN. CONTABILIS/C LTDA – EPP
Contador – CRC 480



ANTONIO SERGIO DA SILVA
CONTROLADOR



HALAN JEFFERSON REGO LINHARES
TESOUREIRO

GOVERNO MUNICIPAL DE RERIUTABA
Relatório Resumido da Execução Orçamentária
Demonstrativo das Parcerias Público-Privadas

Orçamentos Fiscal e da Seguridade Social


Período: Janeiro a Dezembro de 2017/Bimestre: Novembro e Dezembro


RREO - ANEXO XIII (Lei nº 11.079, de 30.12.2004, arts. 22, 25 e 28)

R\$ 1,00


ESPECIFICAÇÃO	SALDO TOTAL EM 31 DE DEZEMBRO DO EXERCÍCIO ANTERIOR (a)	REGISTROS EFETUADOS EM 2017		SALDO TOTAL
		No Bimestre	Até o Bimestre (b)	
TOTAL DE ATIVOS	0,00	0,00	0,00	0,00
Direitos Futuros	0,00	0,00	0,00	0,00
Ativos Contabilizados na SPE	0,00	0,00	0,00	0,00
Contrapartida parameter Provisões de PPP	0,00	0,00	0,00	0,00
TOTAL DE PASSIVOS (I)	0,00	0,00	0,00	0,00
Obrigações Não Relacionadas a Serviços	0,00	0,00	0,00	0,00
Contrapartida para Ativos da SPE	0,00	0,00	0,00	0,00
Provisões de PPP	0,00	0,00	0,00	0,00
GARANTIAS DE PPP (II)	0,00	0,00	0,00	0,00
SALDO LÍQUIDO DE PASSIVOS DE PPP (III) = (I - II)	0,00	0,00	0,00	0,00
PASSIVOS CONTINGENTES	0,00	0,00	0,00	0,00
Contraprestações Futuras	0,00	0,00	0,00	0,00
Riscos Não Provisionados	0,00	0,00	0,00	0,00
Outros Passivos Contingentes	0,00	0,00	0,00	0,00
ATIVOS CONTINGENTES	0,00	0,00	0,00	0,00
Serviços Futuros	0,00	0,00	0,00	0,00
Outros Ativos Contingentes	0,00	0,00	0,00	0,00

DESPESAS DE PPP	EXERCÍCIO ANTERIOR	EXERCÍCIO CORRENTE (EC)	<EC+1>	<EC+2>	<EC+3>	<EC+4>	<EC+5>	<EC+6>	<EC+7>	<EC+8>	<EC+9>
Do Ente Federado	0,00	0,00	0,00	0,00	0,00	0,00	0,00	0,00	0,00	0,00	0,00
Das Estatais Não-Dependentes	0,00	0,00	0,00	0,00	0,00	0,00	0,00	0,00	0,00	0,00	0,00
TOTAL DAS DESPESAS	0,00	0,00	0,00	0,00	0,00	0,00	0,00	0,00	0,00	0,00	0,00
RECEITA CORRENTE LÍQUIDA (RCL)	0,00	0,00	0,00	0,00	0,00	0,00	0,00	0,00	0,00	0,00	0,00
TOTAL DAS DESPESAS / RCL (%)	0,00	0,00	0,00	0,00	0,00	0,00	0,00	0,00	0,00	0,00	0,00
Nota:											


OSVALDO HONORIO LEMOS NETO
PREFEITO


PUBLICONT ASSE. E PLAN. CONTABIL S/C LTDA – EPP
Contador – CRC 480


ANTONIO SERGIO DA SILVA
CONTROLADOR


HALAN JEFFERSON REGO LINHARES
TESOUREIRO

GOVERNO MUNICIPAL DE RERIUTABA
Relatório Resumido de Execução Orçamentária
Demonstrativo Simplificado do Relatório Resumido da Execução Orçamentária
Orçamento Fiscal e da Seguridade Social
Período: Janeiro a Dezembro de 2017/Bimestre: Novembro e Dezembro

RREO - Anexo XIV (LRF, Art. 52, inciso I, alíneas "a" e "b" do inciso II e §1º)

R\$ 1,00

BALANÇO ORÇAMENTÁRIO	No Bimestre		Até o Bimestre	
RECEITAS				
PREVISÃO INICIAL	46.708.000,00		46.708.000,00	
PREVISÃO ATUALIZADA	46.708.000,00		46.708.000,00	
RECEITAS REALIZADAS	9.508.762,23		42.662.111,44	
DÉFICIT ORÇAMENTÁRIO	1.581.133,67		1.581.133,67	
SALDOS DE EXERCÍCIOS ANTERIORES	0,00		0,00	
DESPESAS				
DOTAÇÃO INICIAL	46.708.000,00		46.708.000,00	
CRÉDITOS ADICIONAIS	0,00		0,00	
DOTAÇÃO ATUALIZADA	46.708.000,00		46.708.000,00	
DESPESA EMPENHADA	4.875.682,83		45.448.705,18	
DESPESA LIQUIDADADA	11.402.097,39		42.662.111,44	
SUPERÁVIT ORÇAMENTÁRIO	0,00		0,00	
DESPESA POR FUNÇÃO/SUBFUNÇÃO	No Bimestre		Até o Bimestre	
DESPESAS EMPENHADAS	4.875.682,83		45.448.705,18	
DESPESAS LIQUIDADADAS	11.402.097,39		42.662.111,44	
RECEITA CORRENTE LÍQUIDA - RCL	Até o Bimestre			
RECEITA CORRENTE LÍQUIDA	38.824.877,26			
RECEITAS E DESPESAS DOS REGIMES DE PREVIDÊNCIA	No Bimestre		Até o Bimestre	
Regime Geral de Previdência Social				
RECEITAS PREVIDENCIÁRIAS REALIZADAS GERAL	0,00		0,00	
DESPESAS PREVIDENCIÁRIAS LIQUIDADAS GERAL	0,00		0,00	
RESULTADO PREVIDENCIÁRIO GERAL	0,00		0,00	
Regime Próprio de Previdência dos Servidores				
RECEITAS PREVIDENCIÁRIAS REALIZADAS RPPS	0,00		0,00	
DESPESAS PREVIDENCIÁRIAS LIQUIDADAS RPPS	0,00		0,00	
RESULTADO PREVIDENCIÁRIO RPPS	0,00		0,00	
RESULTADOS NOMINAL E PRIMÁRIO	Meta Fixada no AMF da LDO (a)	Resultado Apurado Até o Bimestre (b)	% em Relação à Meta (b/a)	
RESULTADO NOMINAL	2.536.947,58	1.301.068,79	0,51	
RESULTADO PRIMÁRIO	411.746,00	-3.814.093,34	0,00	
RESTOS A PAGAR POR PODER E MINISTÉRIO PÚBLICO	Inscrição	Cancelamento Até o Bimestre	Pagamento Até o Bimestre	Saldo a Pagar
RESTOS A PAGAR PROCESSADOS				
Poder Executivo	2.414.057,18	0,00	1.436.180,40	3.872.126,55
Poder Legislativo	0,00	0,00	0,00	1.407,43
RESTOS A PAGAR NÃO PROCESSADOS				
Poder Executivo	3.500,00	0,00	5.953,15	6.387.492,27
Poder Legislativo	0,00	0,00	0,00	0,00
TOTAL	2.417.557,18	0,00	1.442.133,55	10.261.026,25
DESPESAS COM AÇÕES TÍPICAS DE MDE	Valor Apurado Até o Bimestre	Limites Constitucionais Anuais		
		% Mínimo a Aplicar no Exercício	% Aplicado Até o Bimestre	
Mínimo Anual de <18% / 25%> das Receitas de Impostos em	6.396.815,93	25,00	26,16	
Mínimo Anual de 60% do FUNDEB na Remuneração do	8.880.817,82	60,00	76,19	

GOVERNO MUNICIPAL DE RERIUTABA
 Relatório Resumido de Execução Orçamentária
Demonstrativo Simplificado do Relatório Resumido da Execução Orçamentária
 Orçamento Fiscal e da Seguridade Social
 Período: Janeiro a Dezembro de 2017/Bimestre: Novembro e Dezembro


RREO - Anexo XIV (LRF, Art. 52, inciso I, alíneas "a" e "b" do inciso II e §1º)

R\$ 1,00


RECEITAS DE OPERAÇÕES DE CRÉDITO E DESPESAS DE CAPITAL	Valor Apurado Até o Bimestre	Saldo Não Realizado	
Receitas de Operações de Crédito	0,00	0,00	
Despesa de Capital Líquida	2.148.909,74	205.800,73	
RECEITA DE ALIENAÇÃO DE ATIVOS E APLICAÇÃO DOS RECURSOS	Valor Apurado Até o Bimestre	Saldo a Realizar	
Receita de Capital Resultante da Alienação de Ativos	0,00	10.000,00	
Aplicação dos Recursos da Alienação de Ativos	0,00	0,00	
DESPESAS COM AÇÕES E SERVIÇOS PÚBLICOS DE SAÚDE	Valor Apurado Até o Bimestre	Limite Constitucional Anual	
		% Mínimo a Aplicar no Exercício	% Aplicado Até o Bimestre
Despesas Próprias com Ações e Serviços Públicos de Saúde	5.920.090,67	15,00	24,22



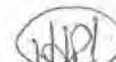
OSVALDO HONORIO LEMOS NETO
PREFEITO



PUBLICONT ASSE. E PLAN. CONTABIL S/C LTDA - EPP
Contador - CRC 480



ANTONIO SERGIO DA SILVA
CONTROLADOR



HALAN JEFFERSON REGO LINHARES
TESOUREIRO