



GOVERNO MUNICIPAL DE
RERIUTABA

RELATÓRIO RESUMIDO DA EXECUÇÃO ORÇAMENTÁRIA
RREO

5º BIMESTRE/2017
SETEMBRO/OUTUBRO

ADMINISTRAÇÃO
OSVALDO HONORIO LEMOS NETO

Estado do Ceará
Prefeitura Municipal de Reriutaba
EDITAL DE PUBLICAÇÃO Nº 2017.11.30-1

O PREFEITO do Município de Reriutaba - Estado do Ceará, Cidadão OSVALDO HONORIO LEMOS NETO, em pleno exercício do cargo e no uso competente de suas atribuições, notadamente as conferidas pelo Art. 28, Inciso X, da Constituição do Estado do Ceará, **RESOLVE** publicar mediante afixação nos locais de amplo acesso do público em geral no âmbito do Município de Reriutaba/CE, bem como em meio eletrônico, através do site www.reriutaba.ce.gov.br, o **RELATÓRIO RESUMIDO DA EXECUÇÃO ORÇAMENTÁRIA - RREO**, atinente ao **5º BIMESTRE** do exercício financeiro de **2017**.

PUBLIQUE-SE, DIVULGUE-SE, CUMPRE-SE.

**Paço do Poder Executivo Municipal de Reriutaba - Estado do Ceará.
Em, 30 de Novembro de 2017.**


**OSVALDO HONORIO LEMOS NETO
PREFEITO**

DECLARAÇÃO

Em cumprimento ao art. 7º da Instrução Normativa do TCM nº 03/2000, **DECLARO**, para fins de prova junto a esse Órgão de Controle Externo, que a Prefeitura Municipal de Reriutaba - CE publicou mediante afixação nos locais de amplo acesso público em geral no âmbito do Município de Reriutaba e no site www.reriutaba.ce.gov.br o **R.R.E.O. (Relatório Resumido de Execução Orçamentária)** (art. 54 da Lei Complementar nº 101/2000), referente ao **5º BIMESTRE de 2017**, conforme EDITAL DE PUBLICAÇÃO anexo.

Reriutaba - CE, 30 de Novembro de 2017.



OSVALDO HONORIO LEMOS NETO
PREFEITO

Prefeitura Municipal de Reriutaba
 Relatório Resumido de Execução Orçamentária
Balanco Orçamentário
 Orçamento Fiscal e da Seguridade Social
 Período: Janeiro a Outubro de 2017/Bimestre: Setembro e Outubro

RRFO - Anexo 1 (LRF Art. 52 inciso I alíneas "a" e "b" do inciso II e §1º)

Em reais

Despesas Orçamentárias	Dotação Inicial (d)	Dotação Atualizada (e)	Despesas Empenhadas		Saldo (g) = (e-f)	Despesas Liquidadas		Saldo (i) = (e-h)	Despesas Pagas Até o Bimestre (j)	Inscritas em Restos a Pagar Não Proc. (k)
			No Bimestre	Até o Bimestre (f)		No Bimestre	Até o Bimestre (h)			
Despesas Orçamentárias										
Despesas (Exceto Intra-Orçamentárias) (MII)	46.708.000,00	46.708.000,00	2.075.140,37	40.573.140,68	6.134.859,32	6.602.776,25	31.260.132,38	15.447.867,62	28.498.429,85	
DESPESAS CORRENTES	38.595.000,00	43.604.616,84	1.768.433,41	38.332.814,46	5.271.802,38	6.324.301,72	29.796.873,55	13.807.743,29	27.179.934,91	
PESSOAL E ENCARGOS SOCIAIS	22.700.000,00	24.070.435,00	1.236.865,19	21.935.927,66	2.134.507,34	3.950.942,66	19.594.486,52	4.475.948,48	17.853.696,09	
OUTRAS DESPESAS CORRENTES	15.895.000,00	19.534.181,84	531.568,22	16.396.886,80	3.137.295,04	2.373.359,06	10.202.387,03	9.331.794,81	9.326.238,82	
DESPESAS DE CAPITAL	8.063.000,00	3.053.383,16	306.706,96	2.240.326,22	813.056,94	278.474,53	1.463.258,83	1.590.124,33	1.318.494,94	
INVESTIMENTOS	7.068.000,00	2.242.383,16	261.706,96	1.478.696,48	763.686,68	160.448,04	854.631,23	1.387.751,93	709.867,34	
INVERSÕES FINANCEIRAS	230.000,00	33.000,00	0,00	0,00	33.000,00	0,00	0,00	33.000,00	0,00	
AMORTIZAÇÃO DA DÍVIDA	765.000,00	778.000,00	45.000,00	761.629,74	16.370,26	118.026,49	608.627,60	169.372,40	608.627,60	
Despesas (Intra-Orçamentárias) (IX)	0,00	0,00	0,00	0,00	0,00	0,00	0,00	0,00	0,00	
SubTotal das Despesas (X) = (MII + IX)	46.708.000,00	46.708.000,00	2.075.140,37	40.573.140,68	6.134.859,32	6.602.776,25	31.260.132,38	15.447.867,62	28.498.429,85	
Amortização da Dív./Refinanciamento (XI)										
SubTotal com Refinanciamento (XII) = (X + XI)	46.708.000,00	46.708.000,00	2.075.140,37	40.573.140,68	6.134.859,32	6.602.776,25	31.260.132,38	15.447.867,62	28.498.429,85	
Superávit (XIII)							312.083,16			
Total (XIV) = (XII + XIII)	46.708.000,00	46.708.000,00	2.075.140,37	40.573.140,68		6.602.776,25	31.572.215,54		28.498.429,85	

OSVALDO HONORIO LEMOS NETO
 PREFEITO

PUBLICONT ASSE. E PLAN. CONTABILIS/C LTDA - EPP
 Contador - CRC 480

ANTONIO SERGIO DA SILVA
 CONTROLADOR

HALAN JEFFERSON REGO LINHARES
 TESOUREIRO

Prefeitura Municipal de Reriutaba
 Relatório Resumido de Execução Orçamentária
Demonstrativo da Execução das Despesas por Função/Subfunção
 Orçamento Fiscal e da Seguridade Social
 Período: Janeiro a Outubro de 2017/Bimestre: Setembro e Outubro

RREO - Anexo 2 (LRF, Art. 52, inciso II, alínea "c")

Função/Subfunção	Dotação Inicial	Dotação Atualizada (a)	Despesas Empenhadas			Saldo(c) = (a-b)	Despesas Liquidadas			Saldo(e) = (a-d)	Insc. Restos a Pagar Não Processados (f)
			No Bimestre	Até o Bimestre (b)	% (b / total b)		No Bimestre	Até o Bimestre (d)	% (d / total d)		
Despesas (Exceto Intra-Orçamentárias) (I)	46.708.000,00	46.708.000,00	2.075.140,37	40.573.140,68	100,00	6.134.859,32	6.602.776,25	31.260.132,38	100,00	15.447.867,62	
Legislativa	1.695.000,00	1.772.616,84	0,00	0,00	0,00	1.772.616,84	0,00	0,00	0,00	1.772.616,84	
Ação Legislativa	1.695.000,00	1.772.616,84	0,00	0,00	0,00	1.772.616,84	0,00	0,00	0,00	1.772.616,84	
Administração	3.445.000,00	4.156.858,93	287.143,03	3.882.271,19	9,57	274.587,74	602.058,04	3.005.730,90	9,62	1.151.128,03	
Administração Geral	2.825.000,00	3.179.858,93	239.911,66	2.970.192,39	7,32	209.666,54	477.607,31	2.276.163,86	7,28	903.695,07	
Administração Financeira	620.000,00	977.000,00	47.231,37	912.078,80	2,25	64.921,20	124.450,73	729.567,04	2,33	247.432,96	
Segurança Pública	412.000,00	412.000,00	781,53	286.356,25	0,71	125.643,75	50.813,90	157.062,61	0,50	254.937,39	
Administração Geral	412.000,00	412.000,00	781,53	286.356,25	0,71	125.643,75	50.813,90	157.062,61	0,50	254.937,39	
Assistência Social	2.051.000,00	2.303.420,00	332.752,06	1.475.129,11	3,64	828.290,89	242.515,50	986.883,88	3,16	1.316.536,12	
Administração Geral	556.000,00	236.220,00	4.428,48	123.283,48	0,30	112.936,52	44.073,39	105.859,46	0,34	130.360,54	
Assistência ao Idoso	200.000,00	55.000,00	26.534,65	26.534,65	0,07	28.465,35	0,00	0,00	0,00	55.000,00	
Assistência ao Portador de Deficiência	15.000,00	15.000,00	0,00	0,00	0,00	15.000,00	0,00	0,00	0,00	15.000,00	
Assistência à Criança e ao Adolescente	287.000,00	204.900,00	61.122,20	61.122,20	0,15	143.777,80	7.436,10	7.436,10	0,02	197.463,90	
Assistência Comunitária	993.000,00	1.792.300,00	240.666,73	1.264.188,78	3,12	528.111,22	191.006,01	873.588,32	2,79	918.711,68	
Previdência Social	462.000,00	1.329.000,00	150.000,00	1.219.360,64	3,01	109.639,36	179.078,55	1.161.792,98	3,72	167.207,02	
Previdência Básica	432.000,00	1.299.000,00	150.000,00	1.214.360,64	2,99	84.639,36	177.114,00	1.156.792,98	3,70	142.207,02	
Previdência Especial	30.000,00	30.000,00	0,00	5.000,00	0,01	25.000,00	1.964,55	5.000,00	0,02	25.000,00	
Saúde	10.056.000,00	9.980.100,00	875.311,52	8.716.201,26	21,48	1.263.898,74	1.450.083,51	6.836.597,72	21,87	3.143.502,28	
Atenção Básica	6.656.000,00	6.028.100,00	728.828,03	5.420.107,53	13,36	607.992,47	932.015,94	4.301.970,30	13,76	1.726.129,70	
Assistência Hospitalar e Ambulatorial	3.005.000,00	3.775.000,00	146.483,49	3.160.380,79	7,79	614.619,21	500.563,70	2.465.285,09	7,89	1.309.714,91	
Suporte Profilático e Terapêutico	45.000,00	0,00	0,00	0,00	0,00	0,00	0,00	0,00	0,00	0,00	
Vigilância Sanitária	100.000,00	167.000,00	0,00	135.712,94	0,33	31.287,06	17.503,87	69.342,33	0,22	97.657,67	
Vigilância Epidemiológica	250.000,00	10.000,00	0,00	0,00	0,00	10.000,00	0,00	0,00	0,00	10.000,00	
Educação	19.499.500,00	17.566.131,32	482.342,32	16.876.074,87	41,59	690.056,45	2.930.261,29	14.100.949,95	45,11	3.465.181,37	
Alimentação e Nutrição	370.000,00	827.000,00	0,00	824.011,50	2,03	2.988,50	121.588,99	413.761,29	1,32	413.238,71	
Ensino Fundamental	18.264.500,00	16.432.631,32	371.778,12	15.842.438,18	39,05	590.193,14	2.698.108,10	13.483.913,47	43,13	2.948.717,85	
Ensino Médio	265.000,00	225.000,00	100.564,20	176.793,17	0,44	48.206,83	100.564,20	176.793,17	0,57	48.206,83	
Ensino Profissional	250.000,00	21.000,00	0,00	14.550,52	0,04	6.449,48	0,00	14.550,52	0,05	6.449,48	
Educação Infantil	135.000,00	21.000,00	0,00	0,00	0,00	21.000,00	0,00	0,00	0,00	21.000,00	
Educação de Jovens e Adultos	215.000,00	39.500,00	10.000,00	18.281,50	0,05	21.218,50	10.000,00	11.931,50	0,04	27.568,50	
Cultura	1.002.500,00	802.350,00	284.502,65	658.927,80	1,62	143.422,20	226.085,18	566.164,27	1,78	246.185,73	
Administração Geral	342.500,00	345.500,00	32.602,65	232.082,80	0,57	113.417,20	46.235,18	201.369,27	0,64	144.130,73	
Patrimônio Histórico, Artístico e	30.000,00	0,00	0,00	0,00	0,00	0,00	0,00	0,00	0,00	0,00	
Difusão Cultural	630.000,00	456.850,00	251.900,00	426.845,00	1,05	30.005,00	179.850,00	354.795,00	1,14	102.055,00	
Urbanismo	2.990.000,00	4.773.400,00	-435.917,44	4.553.779,81	11,22	219.620,19	520.926,93	2.497.556,28	7,99	2.275.843,72	
Administração Geral	1.025.000,00	1.127.000,00	227.139,32	1.054.678,68	2,60	72.321,32	159.729,91	751.459,71	2,40	375.540,29	

Prefeitura Municipal de Reriutaba
 Relatório Resumido de Execução Orçamentária
Demonstrativo da Execução das Despesas por Função/Subfunção
 Orçamento Fiscal e da Seguridade Social
 Período: Janeiro a Outubro de 2017/Bimestre: Setembro e Outubro

RRFO - Anexo 2 (LRF, Art. 52, inciso II, alínea "c")

Função/Subfunção	Dotação Inicial	Dotação Atualizada (a)	Despesas Empenhadas			Saldo(c) = (a-b)	Despesas Liquidadas			Saldo(e) = (a-d)	Insc. Restos a Pagar Não Processados (f)
			No Bimestre	Até o Bimestre (b)	% (b / total b)		No Bimestre	Até o Bimestre (d)	% (d / total d)		
Infra-Estrutura Urbana	750.000,00	909.400,00	178.343,24	892.668,71	2,20	16.731,29	90.697,98	444.371,31	1,42	465.028,69	
Seviços Urbanos	1.215.000,00	2.737.000,00	-841.400,00	2.606.432,42	6,42	130.567,58	270.501,04	1.301.725,26	4,16	1.435.274,74	
Habitação	150.000,00	10.000,00	0,00	0,00	0,00	10.000,00	0,00	0,00	0,00	10.000,00	
Habitação Rural	150.000,00	10.000,00	0,00	0,00	0,00	10.000,00	0,00	0,00	0,00	10.000,00	
Saneamento	750.000,00	128.000,00	6.370,00	28.220,00	0,07	99.780,00	1.500,33	14.552,58	0,05	113.447,42	
Saneamento Básico Rural	350.000,00	51.000,00	0,00	0,00	0,00	51.000,00	0,00	0,00	0,00	51.000,00	
Saneamento Básico Urbano	400.000,00	77.000,00	6.370,00	28.220,00	0,07	48.780,00	1.500,33	14.552,58	0,05	62.447,42	
Ciência e Tecnologia	60.000,00	2.000,00	0,00	0,00	0,00	2.000,00	0,00	0,00	0,00	2.000,00	
Desenvolvimento Tecnológico e	60.000,00	2.000,00	0,00	0,00	0,00	2.000,00	0,00	0,00	0,00	2.000,00	
Agricultura	878.000,00	1.088.000,00	43.004,70	890.797,19	2,20	197.202,81	92.419,86	420.553,73	1,35	667.446,27	
Administração Geral	553.000,00	970.000,00	43.004,70	890.797,19	2,20	79.202,81	92.419,86	420.553,73	1,35	549.446,27	
Abastecimento	95.000,00	95.000,00	0,00	0,00	0,00	95.000,00	0,00	0,00	0,00	95.000,00	
Extensão Rural	80.000,00	17.000,00	0,00	0,00	0,00	17.000,00	0,00	0,00	0,00	17.000,00	
Irrigação	50.000,00	1.000,00	0,00	0,00	0,00	1.000,00	0,00	0,00	0,00	1.000,00	
Promoção da Produção Agropecuária	100.000,00	5.000,00	0,00	0,00	0,00	5.000,00	0,00	0,00	0,00	5.000,00	
Comércio e Serviços	244.500,00	248.716,00	0,00	206.106,10	0,51	42.609,90	30.362,29	183.472,78	0,59	65.243,22	
Administração Geral	232.000,00	236.216,00	0,00	206.106,10	0,51	30.109,90	30.362,29	183.472,78	0,59	52.743,22	
Turismo	12.500,00	12.500,00	0,00	0,00	0,00	12.500,00	0,00	0,00	0,00	12.500,00	
Energia	200.000,00	1.000,00	0,00	0,00	0,00	1.000,00	0,00	0,00	0,00	1.000,00	
Energia Elétrica	200.000,00	1.000,00	0,00	0,00	0,00	1.000,00	0,00	0,00	0,00	1.000,00	
Transporte	992.500,00	526.606,91	0,00	441.259,41	1,09	85.347,50	89.078,77	238.226,75	0,76	288.380,16	
Administração Geral	267.500,00	267.500,00	0,00	220.000,00	0,54	47.500,00	40.925,73	175.921,21	0,56	91.578,79	
Transporte Rodoviário	725.000,00	259.106,91	0,00	221.259,41	0,55	37.847,50	48.153,04	62.305,54	0,20	196.801,37	
Desporto e Lazer	447.500,00	374.500,00	3.850,00	265.389,94	0,65	109.110,06	34.364,83	254.929,27	0,82	119.570,73	
Administração Geral	182.500,00	186.500,00	3.850,00	172.629,74	0,43	13.870,26	34.364,83	162.169,07	0,52	24.330,93	
Desporto e Rendimento	105.000,00	118.000,00	0,00	92.760,20	0,23	25.239,80	0,00	92.760,20	0,30	25.239,80	
Desporto Comunitário	160.000,00	70.000,00	0,00	0,00	0,00	70.000,00	0,00	0,00	0,00	70.000,00	
Encargos Especiais	1.322.500,00	1.183.300,00	45.000,00	1.073.267,11	2,65	110.032,89	153.225,27	845.658,68	2,71	337.641,32	
Serviço da Dívida Interna	760.000,00	773.000,00	45.000,00	761.629,74	1,88	11.370,26	118.026,49	608.627,60	1,95	164.372,40	
Outras Transferências	437.500,00	317.500,00	0,00	309.578,78	0,76	7.921,22	35.198,78	234.972,49	0,75	82.527,51	
Outros Encargos Especiais	125.000,00	92.800,00	0,00	2.058,59	0,01	90.741,41	0,00	2.058,59	0,01	90.741,41	
Reserva de Contingência	50.000,00	50.000,00	0,00	0,00	0,00	50.000,00	0,00	0,00	0,00	50.000,00	
Reserva de Contingência	50.000,00	50.000,00	0,00	0,00	0,00	50.000,00	0,00	0,00	0,00	50.000,00	
Despesas (Intra-Orçamentárias) (II)	0,00	0,00	0,00	0,00	0,00	0,00	0,00	0,00	0,00	0,00	
Total (III) (I + II)	46.708.000,00	46.708.000,00	2.075.140,37	40.573.140,68	100,00	6.134.859,32	6.602.776,25	31.260.132,38	100,00	15.447.867,62	


Prefeitura Municipal de Reriutaba
Relatório Resumido de Execução Orçamentária
Demonstrativo da Execução das Despesas por Função/Subfunção
Orçamento Fiscal e da Seguridade Social
Período: Janeiro a Outubro de 2017/Bimestre: Setembro e Outubro

RREO - Anexo 2 (LRF, Art. 52, inciso II, alínea "c")

Em reais



OSVALDO HONORIO LEMOS NETO
PREFEITO



PUBLICONT ASSE. E PLAN. CONTABIL S/C LTDA - EPP
Contador - CRC 480



ANTONIO SERGIO DA SILVA
CONTROLADOR



HALAN JEFFERSON REGO LINHARES
TESOUREIRO

Prefeitura Municipal de Reriutaba
 Relatório Resumido de Execução Orçamentária
Demonstrativo da Receita Corrente Líquida
 Orçamento Fiscal e da Seguridade Social
 Período: Janeiro a Outubro de 2017/Bimestre: Setembro e Outubro


RREO - Anexo 3 (LRF, Art. 53, inciso I)

Especificação	Evolução da Receita Realizada nos Últimos 12 Meses												Total (Últimos 12 Meses)	Em reais Previsão Atualizada do Exercício
	Novembro/2016	Dezembro/2016	Janeiro/2017	Fevereiro/2017	Março/2017	Abril/2017	Maió/2017	Junho/2017	Julho/2017	Agosto/2017	Setembro/2017	Outubro/2017		
Receitas Correntes (I)	4.266.017,82	7.172.380,97	3.106.429,54	4.272.994,39	3.457.537,48	3.317.375,12	3.505.681,43	3.385.341,24	3.639.580,75	3.550.689,84	3.204.427,48	3.123.072,86	46.001.528,92	45.128.000,00
Receita Tributária	29.862,81	64.407,77	1.980,57	18.274,12	12.269,74	21.739,85	12.869,97	11.626,54	10.059,98	5.619,75	2.808,84	22.621,47	214.141,21	945.000,00
IPTU	347,05	58,91	0,00	0,00	379,33	0,00	0,00	0,00	0,00	0,00	0,00	0,00	785,29	15.000,00
ISS	3.036,11	16.132,12	1.980,57	11.175,15	11.383,81	4.954,77	12.451,59	8.040,70	9.822,66	4.461,88	2.711,34	7.368,74	93.519,44	300.000,00
ITBI	671,22	796,47	0,00	0,00	0,00	0,00	0,00	0,00	0,00	0,00	0,00	0,00	1.467,69	50.000,00
IRRF	24.883,23	47.045,27	0,00	7.098,97	506,60	16.785,08	416,38	3.585,84	237,32	1.157,87	97,50	15.252,73	117.068,79	550.000,00
Outras Receitas Tributárias	925,00	375,00	0,00	0,00	0,00	0,00	0,00	0,00	0,00	0,00	0,00	0,00	1.300,00	30.000,00
Receita de Contribuições	7.942,06	26.076,75	34.949,71	0,00	174.412,69	51.315,18	0,00	0,00	0,00	40.623,62	10.265,07	4.604,65	350.189,73	250.000,00
Receita Patrimonial	4.758,71	9.272,77	11.089,92	27.239,91	18.611,98	12.343,99	14.149,85	10.550,88	12.422,40	7.844,82	4.823,56	4.741,65	137.850,44	189.000,00
Receita Agropecuária	0,00	0,00	0,00	0,00	0,00	0,00	0,00	0,00	0,00	0,00	0,00	0,00	0,00	0,00
Receita Industrial	0,00	0,00	0,00	0,00	0,00	0,00	0,00	0,00	0,00	0,00	0,00	0,00	0,00	0,00
Receita de Serviços	0,00	0,00	0,00	4.833,63	9.819,00	0,00	11.167,26	0,00	9.731,76	4.833,63	0,00	4.833,63	45.218,91	25.000,00
Transferências Correntes	4.218.920,03	7.059.054,49	3.007.520,11	4.200.459,99	3.238.366,42	3.205.943,40	3.432.224,94	3.340.030,51	3.596.468,36	3.115.855,85	3.104.948,95	3.072.466,73	44.592.259,78	43.542.000,00
Cota-Parte do FPM	2.054.433,80	3.211.578,80	1.364.003,74	1.748.616,10	1.095.615,13	1.320.029,95	1.497.346,16	1.380.127,50	1.781.957,09	1.208.865,28	1.015.039,67	1.150.329,65	18.827.942,87	13.760.000,00
Cota-Parte do ICMS	434.292,25	572.834,09	557.778,26	270.681,95	656.174,64	471.567,21	487.807,29	489.652,40	589.936,58	570.710,55	532.861,08	568.147,06	6.201.443,36	5.360.000,00
Cota-Parte do IPVA	157.943,66	5.861,44	88.297,22	126.203,33	48.938,81	38.012,76	44.953,17	39.723,81	9.569,07	11.649,83	15.264,39	8.105,17	594.322,66	520.000,00
Cota-Parte do ITR	104,41	49,42	12,30	0,00	0,00	46,45	8,52	38,04	21,27	101,86	305,53	680,21	1.368,01	1.600,00
Transferências da LC 87/1996	1.727,52	1.727,52	1.573,68	1.573,68	1.573,68	1.573,68	1.573,68	1.573,68	1.573,68	1.573,68	1.573,68	1.573,68	19.191,84	40.000,00
Transferências da LC 61/1989	1.436,84	1.528,66	1.590,35	1.611,67	1.266,49	1.529,28	1.434,90	1.442,72	1.620,71	1.516,61	1.619,91	2.044,37	18.642,51	40.000,00
Transferência do FUNDEB	1.152.051,40	1.788.292,26	791.595,56	747.173,31	786.730,72	716.808,15	775.585,70	746.696,92	705.672,69	727.946,76	646.098,28	704.612,12	10.289.263,87	9.248.400,00
Outras Transferências Correntes	416.930,15	1.477.382,30	202.669,00	1.304.599,95	649.066,95	656.375,92	623.515,52	680.775,44	506.117,27	593.491,28	892.186,41	636.974,47	8.640.084,66	14.572.000,00
Outras Receitas Correntes	4.534,41	13.569,19	50.889,23	22.186,74	4.057,65	26.032,70	35.269,41	23.133,31	10.898,25	375.912,17	81.581,06	13.804,73	661.868,85	177.000,00
Deduções (II)	529.700,30	612.826,42	402.651,09	429.737,33	360.513,73	366.551,81	406.624,70	382.511,62	333.725,53	358.883,53	313.332,83	346.175,99	4.843.234,88	4.930.400,00
Contribuição Servidor para o Plano de Previdência	0,00	0,00	0,00	0,00	0,00	0,00	0,00	0,00	0,00	0,00	0,00	0,00	0,00	0,00
Compensações Financ. entre Regimes Previdência	0,00	0,00	0,00	0,00	0,00	0,00	0,00	0,00	0,00	0,00	0,00	0,00	0,00	0,00
Dedução da Receita para Formação do FUNDEB	529.700,30	612.826,42	402.651,09	429.737,33	360.513,73	366.551,81	406.624,70	382.511,62	333.725,53	358.883,53	313.332,83	346.175,99	4.843.234,88	4.930.400,00
Receita Corrente Líquida (III) = (I - II)	3.736.317,52	6.559.554,55	2.703.778,45	3.843.257,06	3.097.023,75	2.950.823,31	3.099.056,73	3.002.829,62	3.305.855,22	3.191.806,31	2.891.094,65	2.776.896,87	41.158.294,04	40.197.600,00

Prefeitura Municipal de Reriutaba
Relatório Resumido de Execução Orçamentária
Demonstrativo da Receita Corrente Líquida
Orçamento Fiscal e da Seguridade Social
Período: Janeiro a Outubro de 2017/Bimestre: Setembro e Outubro

RREO - Anexo 3 (LRF, Art. 53, inciso I)


Em reais



OSVALDO HONORIO LEMOS NETO
PREFEITO



PUBLICONT ASSE. E PLAN. CONTABIL S/C LTDA – EPP
Contador – CRC 480



ANTONIO SERGIO DA SILVA
CONTROLADOR



HALAN JEFFERSON REGO LINHARES
TESOUREIRO

Prefeitura Municipal de Reriutaba
 Relatório Resumido de Execução Orçamentária
Demonstrativo das Receitas e Despesas Previdenciárias do Regime Próprio de Previdência dos Servidores
 Orçamento da Seguridade Social
 Período: Janeiro a Outubro de 2017/Bimestre: Setembro e Outubro

RRED - Anexo IV (LRF, Art. 53, inciso II)

R\$ 1,00

Receitas	Previsão Inicial	Previsão Atualizada	Receitas Realizadas		
			No Bimestre	Até o Bimestre 2017	Até o Bimestre 2016
Receitas Previdenciárias (Exeto Intra-Orçamentárias) (I)					
(-) Deduções da Receita					
Deduções da Receita Patrimonial			0,00	0,00	
Receitas Previdenciárias (Intra-Orçamentárias) (II)					
Receitas Intra-Orçamentárias	0,00	0,00	0,00	0,00	0,00
Total das Receitas Previdenciárias - RPPS (III) = (I + II)	0,00	0,00	0,00	0,00	0,00

Despesas	Dotação Inicial	Dotação Atualizada	Despesas Liquidadas		
			No Bimestre	Até o Bimestre 2017	Até o Bimestre 2016
Despesas Previdenciárias (Exeto Intra-Orçamentárias) (IV)					
Despesas Previdenciárias (Intra-Orçamentárias) (V)					
Despesas Intra-Orçamentárias	0,00	0,00	0,00	0,00	0,00
Total das Despesas Previdenciárias - RPPS (VI) = (IV + V)	0,00	0,00	0,00	0,00	0,00
Resultado Previdenciário - RPPS (VII) = (III - VI)	0,00	0,00	0,00	0,00	0,00

Aportes de Recursos para o Regime Próprio de Previdência do Servidor	Previsão Inicial	Previsão Atualizada	Receitas Realizadas		
			No Bimestre	Até o Bimestre 2017	Até o Bimestre 2016
---	---	---	---	---	---

Reserva Orçamentária do RPPS	Previsão Orçamentária
Valor	0,00

Bens e Direitos do RPPS	Setembro	Período de Referência	
		2017	2016
Caixa	0,00	0,00	0,00
Banco	0,00	0,00	0,00
Investimentos	---	---	---
Outros Bens e Direitos	---	---	---

Receitas Intra-Orçamentárias	Previsão Inicial	Previsão Atualizada	Receitas Realizadas		
			No Bimestre	Até o Bimestre 2017	Até o Bimestre 2016

Prefeitura Municipal de Reriutaba
 Relatório Resumido de Execução Orçamentária
Demonstrativo das Receitas e Despesas Previdenciárias do Regime Próprio de Previdência dos Servidores
 Orçamento da Seguridade Social
 Período: Janeiro a Outubro de 2017/Bimestre: Setembro e Outubro

RREO - Anexo IV (LRF, Art. 53, inciso II)

R\$ 1,00

(-) Deduções da Receita					
Total das Receitas Previdenciárias Intra-Orçamentárias					0,00
Despesas Intra-Orçamentárias					
	Dotação Inicial	Dotação Atualizada	Despesas Liquidadas		
			No Bimestre	Até o Bimestre 2017	Até o Bimestre 2016
Total das Despesas Previdenciárias Intra-Orçamentárias					0,00



OSVALDO HONORIO LEMOS NETO
PREFEITO



PUBLICONT ASSE. E PLAN. CONTABILS/C LTDA – EPP
Contador – CRC 480



ANTONIO SERGIO DA SILVA
CONTROLADOR



HALAN JEFFERSON REGO LINHARES
TESOUREIRO

Prefeitura Municipal de Reriutaba
 Relatório Resumido de Execução Orçamentária
Demonstrativo do Resultado Nominal
 Orçamento Fiscal e da Seguridade Social
 Período: Janeiro a Outubro de 2017/Bimestre: Setembro e Outubro

RREO - Anexo 5 (LRF, Art. 53, inciso III)

Em reais

DÍVIDA FISCAL LÍQUIDA	SALDO		
	Em 31/Dez/2016 (a)	Em Agosto (b)	Em Outubro (c)
DÍVIDA CONSOLIDADA (I)	9.487.768,09	8.997.166,98	8.879.140,49
DEDUÇÕES (II)	0,00	0,00	0,00
Disponibilidade de Caixa Bruta	1.035.509,92	1.989.443,84	1.783.956,23
Demais Haveres Financeiros	0,00	0,00	0,00
(-) Restos a Pagar Processados (Exceto Precatórios)	5.309.714,38	4.000.393,19	4.000.393,19
DÍVIDA CONSOLIDADA LÍQUIDA (III) = (I - II)	9.487.768,09	8.997.166,98	8.879.140,49
RECEITAS DE PRIVATIZAÇÕES (IV)			
PASSIVOS RECONHECIDOS (V)			
DÍVIDA FISCAL LÍQUIDA (VI) = (III + IV - V)	9.487.768,09	8.997.166,98	8.879.140,49

RESULTADO NOMINAL	PERÍODO DE REFERÊNCIA	
	No Bimestre (c-b)	Até o Bimestre (c-a)
DÍVIDA CONSOLIDADA (I)	-118.026,49	-608.627,60

DISCRIMINAÇÃO DA META FISCAL	VALOR CORRENTE
META DE RESULTADO NOMINAL FIXADA NO ANEXO DE METAS FISCAIS DA LDO PARA O EXERCÍCIO DE REFERÊNCIA	2.536.947,58


REGIME PREVIDENCIÁRIO

DÍVIDA FISCAL LÍQUIDA PREVIDENCIÁRIA	SALDO		
	Em 31/Dez/2016	Em Agosto	Em Outubro
DÍVIDA CONSOLIDADA PREVIDENCIÁRIA (VII)	0,00	0,00	0,00
Passivo Atuarial			
Demais Dívidas			
DEDUÇÕES (II)	0,00	0,00	0,00
Disponibilidade de Caixa Bruta	0,00	0,00	0,00
Investimentos			

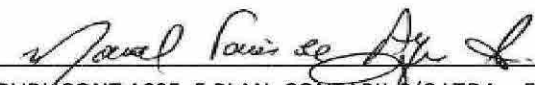
Prefeitura Municipal de Reriutaba
Relatório Resumido de Execução Orçamentária
Demonstrativo do Resultado Nominal
Orçamento Fiscal e da Seguridade Social
Período: Janeiro a Outubro de 2017/Bimestre: Setembro e Outubro

RREO - Anexo 5 (LRF, Art. 53, inciso III)

			Em reais
Demais Haveres Financeiros			
(-) Restos a Pagar Processados	0,00	0,00	0,00
DÍVIDA CONSOLIDADA LÍQUIDA (VIII)			
PREVIDENCIÁRIA (IX) = (VI - VIII)	0,00	0,00	0,00
PASSIVOS RECONHECIDOS (X)			
DÍVIDA FISCAL LÍQUIDA PREVIDENCIÁRIA (XI)=(IX-X)	0,00	0,00	0,00



OSVALDO HONORIO LEMOS NETO
PREFEITO



PUBLICONT ASSE. E PLAN. CONTABIL S/C LTDA - EPP
Contador - CRC 480



ANTONIO SÉRGIO DA SILVA
CONTROLADOR



HALAN JEFFERSON REGO LINHARES
TESOUREIRO

Prefeitura Municipal de Reriutaba
 Relatório Resumido de Execução Orçamentária
Demonstrativo do Resultado Primário
 Orçamento Fiscal e da Seguridade Social
 Período: Janeiro a Outubro de 2017/Bimestre: Setembro e Outubro

RREO - Anexo 6 (LRF Art. 53, inciso III)

Em reais.

Receitas Primárias	Previsão Atualizada	Receitas Realizadas	
		Até o Bimestre 2017	Até o Bimestre 2016
Receitas Primárias			
Receitas Primárias Correntes (I)	44.939.000,00	30.693.384,10	34.001.366,73
Receitas Tributárias	945.000,00	119.870,83	399.762,83
IPTU	15.000,00	379,33	645,97
ISS	300.000,00	74.351,21	98.580,81
ITBI	50.000,00	0,00	29.308,59
IRRF	550.000,00	45.140,29	256.773,62
Outras Receitas Tributárias	30.000,00	0,00	14.453,84
Receitas de Contribuições	250.000,00	316.170,92	261.077,00
Receitas Previdenciárias	0,00	0,00	0,00
Outras Receitas de Contribuições	250.000,00	316.170,92	261.077,00
Receita Patrimonial Líquida	25.000,00	0,00	0,00
Receita Patrimonial	189.000,00	123.818,96	72.272,24
(-) Aplicações Financeiras	164.000,00	123.818,96	72.272,24
Transferências Correntes	43.542.000,00	29.613.577,10	31.710.035,14
Cota-Parte do FPM	13.760.000,00	10.992.754,64	12.419.661,22
Cota-Parte do ICMS	5.360.000,00	4.155.453,58	5.257.999,49
Cota-Parte do IPVA	520.000,00	344.574,00	338.159,05
Convênios	1.400.000,00	104.239,16	546.302,40
Outras Transferências Correntes	22.502.000,00	14.016.555,72	13.147.912,98
Demais Receitas Correntes	177.000,00	643.765,25	1.630.491,76
Dívida Ativa	30.000,00	0,00	7.670,06
Diversas Receitas Correntes	147.000,00	643.765,25	1.622.821,70
Receitas de Capital (II)	1.580.000,00	709.793,57	865.634,44
Operações de Crédito (III)	0,00	0,00	0,00
Amortização de Empréstimos (IV)	0,00	0,00	0,00
Alienação de Bens (V)	10.000,00	0,00	0,00
Transferências de Capital	1.570.000,00	709.793,57	865.634,44
Convênios	1.170.000,00	709.793,57	600.034,44
Outras Transferências de Capital	400.000,00	0,00	265.600,00
Outras Receitas de Capital	0,00	0,00	0,00
Receitas Primárias de Capital (VI) = (II - III - IV - V)	1.570.000,00	709.793,57	865.634,44
Receita Primária Total (VII) = (I + VI)	46.509.000,00	31.403.177,67	34.867.001,17

Prefeitura Municipal de Reriutaba
 Relatório Resumido de Execução Orçamentária
Demonstrativo do Resultado Primário
 Orçamento Fiscal e da Seguridade Social
 Período: Janeiro a Outubro de 2017/Bimestre: Setembro e Outubro

RREO - Anexo 6 (LRF Art. 53, inciso III)

Despesas Primárias	Dotação Atualizada	Despesas Empenhadas		Despesas Liquidadas		Insc. Restos a Pagar N° Proc.	
		Até o Bimestre 2017	Até o Bimestre 2016	Até o Bimestre 2017	Até o Bimestre 2016	Em 2017	Em 2016
		Em reais					
Despesas Primárias							
Despesas Correntes (VII)	43.604.616,84	38.332.814,46	35.211.159,51	29.796.873,55	29.762.232,53		
Pessoal e Encargos Sociais	24.070.435,00	21.935.927,66	18.558.501,81	19.594.486,52	17.518.315,35		
Juros e Encargos da Dívida (IX)	0,00	0,00	0,00	0,00	0,00		
Outras Despesas Correntes	19.534.181,84	16.396.886,80	16.652.657,70	10.202.387,03	12.243.917,18		
Despesas Primárias Correntes (X) = (VII - IX)	43.604.616,84	38.332.814,46	35.211.159,51	29.796.873,55	29.762.232,53		
Despesas de Capital (XI)	3.053.383,16	2.240.326,22	3.174.135,57	1.463.258,83	2.542.226,90		
Investimentos	2.242.383,16	1.478.696,48	2.346.566,80	854.631,23	2.022.142,08		
Inversões Financeiras	33.000,00	0,00	0,00	0,00	0,00		
Concessão de Empréstimo (XII)							
Aquisição de Título de Capital Já Integralizado (XIII)							
Demais Inversões Financeiras	33.000,00	0,00	0,00	0,00	0,00		
Amortização da Dívida (XIV)	778.000,00	761.629,74	827.568,77	608.627,60	520.084,82		
Despesas Primárias de Capital (XV) = (XI - XII - XIII - XIV)	2.275.383,16	1.478.696,48	2.346.566,80	854.631,23	2.022.142,08		
Reserva de Contingência (XVI)	50.000,00						
Reserva do RPPS (XVII)	0,00						
Despesas Primária Total (XVIII) = (X + XV + XVI + XVII)	45.930.000,00	39.811.510,94	37.557.726,31	30.651.504,78	31.784.374,61		
Resultado Primário (XIX) = (VII - XVIII)	579.000,00	-8.408.333,27	-2.690.725,14				
Saldo de Exercícios Anteriores							
Discriminação da Meta Fiscal						Valor Corrente	
Meta de Resultado Primário Fixada no Anexo de Metas Fiscais da LDO P/ O Exercício de Referência						411.746,00	

Prefeitura Municipal de Reriutaba
Relatório Resumido de Execução Orçamentária
Demonstrativo do Resultado Primário
Orçamento Fiscal e da Seguridade Social
Período: Janeiro a Outubro de 2017/Bimestre: Setembro e Outubro

RREO - Anexo 6 (LRF, Art. 53, inciso III)

Em reais



OSVALDO HONORIO LEMOS NETO
PREFEITO



PUBLICONT ASSE. E PLAN. CONTABIL S/C LTDA - EPP
Contador - CRC 480



ANTONIO SÉRGIO DA SILVA
CONTROLADOR



HALAN JEFFERSON REGO LINHARES
TESOUREIRO

Relatório Resumido de Execução Orçamentária
Restos a Pagar por Poder e Órgão
 Orçamento Fiscal e da Seguridade Social
 Período: Janeiro a Outubro de 2017/Bimestre: Setembro e Outubro

RREO - Anexo VII (LRF, Art. 52, inciso I, alíneas "a" e "b" do inciso II e §1º)


RREO - Anexo VII (LRF, art. 53, inciso V)

R\$ 1,00

PODER/ÓRGÃO	RESTOS A PAGAR PROCESSADOS					RESTOS A PAGAR NÃO PROCESSADOS				
	Inscritos		Cancelados	Pagos	A Pagar	Inscritos		Cancelados	Pagos	A Pagar
	Em Exercícios Anteriores	Em 31 de Dezembro de 2016				Em Exercícios Anteriores	Em 31 de Dezembro de 2016			
RESTOS A PAGAR (EXCETO INTRA-ORÇAMENTÁRIOS) (I)										
LEGISLATIVO										
Camara Municipal de Reriutaba	0,00	0,00	0,00	0,00	0,00	0,00	0,00	0,00	0,00	0,00
RESTOS A PAGAR (INTRA-ORÇAMENTÁRIOS) (II)										
TOTAL (III) = (I + II)	3.201.014,32	2.414.057,18	0,00	1.309.321,19	4.305.750,31	8.050.479,08	3.500,00	0,00	5.953,15	8.048.025,93



OSVALDO HONORIO LEMOS NETO
PREFEITO



PUBLICONT ASSE. E PLAN. CONTÁBIL S/C LTDA – EPP
 Contador – CRC 480



ANTONIO SERGIO DA SILVA
 CONTROLADOR



HALAN JEFFERSON REGO LINHARES
 TESOUREIRO

Prefeitura Municipal de Reritiba
Relatório Resumido da Execução Orçamentária
Demonstrativo das Receitas e Despesas com Manutenção e Desenvolvimento do Ensino - MDE
Orçamentos Fiscal e da Seguridade Social
 Período: Janeiro a Outubro de 2017/Bimestre: Setembro e Outubro

RREO - ANEXO VIII (LDB, art. 72)


R\$ 1,00

RECEITAS DO ENSINO					
RECEITA RESULTANTE DE IMPOSTOS (caput do art. 212 da Constituição)	PREVISÃO INICIAL	PREVISÃO ATUALIZADA	RECEITAS REALIZADAS		
			No Bimestre	Até o Bimestre	%
1 - RECEITAS DE IMPOSTOS	870.000,00	870.000,00	25.430,31	120.020,83	13,79
Imposto sobre a Propriedade Predial e Territorial Urbana	15.000,00	15.000,00	0,00	379,33	2,52
Imposto de Renda Retido nas Fontes sobre os Rendimentos do Trabalho	550.000,00	550.000,00	15.350,23	45.140,29	8,20
Imposto sobre Serviços de Qualquer Natureza	300.000,00	300.000,00	10.080,08	74.351,21	24,78
Multas e Juros de Mora da Dívida Ativa de Outros Tributos	5.000,00	5.000,00	0,00	150,00	3,00
2 - RECEITAS DE TRANSFERÊNCIAS CONSTITUCIONAIS LEGAIS	24.652.000,00	24.652.000,00	3.297.544,40	19.219.592,84	77,96
Cota-Parte do Fundo de Participação dos Municípios - Cota Mensal	17.200.000,00	17.200.000,00	2.165.369,32	13.561.930,27	78,84
Cota-Parte do Imposto Sobre a Propriedade Territorial Rural	2.000,00	2.000,00	985,74	1.214,18	60,70
Transferência Financeira do ICMS – Desoneração – L.C. Nº 87/96	50.000,00	50.000,00	3.147,36	15.736,80	31,47
Cota-Parte do ICMS	6.700.000,00	6.700.000,00	1.101.008,14	5.194.317,02	77,52
Cota-Parte do IPVA	650.000,00	650.000,00	23.369,56	430.717,56	66,26
Cota-Parte do IPI – Municípios	50.000,00	50.000,00	3.664,28	15.677,01	31,35
3 - TOTAL DAS RECEITAS DE IMPOSTOS (1 + 2)	25.522.000,00	25.522.000,00	3.322.974,71	19.339.613,67	0,00
RECEITAS ADICIONAIS PARA FINANCIAMENTO DO ENSINO					
RECEITAS ADICIONAIS PARA FINANCIAMENTO DO ENSINO	PREVISÃO INICIAL	PREVISÃO ATUALIZADA	RECEITAS REALIZADAS		
			No Bimestre	Até o Bimestre	%
4 - RECEITAS DA APLICAÇÃO FINANCEIRA DE OUTROS RECURSOS VINCULADOS A	0,00	0,00	0,00	0,00	0,00
5 - RECEITA DE TRANSFERÊNCIAS DO FNDE	1.600.000,00	1.600.000,00	223.495,00	982.435,48	61,40
Transferências do Salário-Educação	550.000,00	550.000,00	90.723,82	456.374,16	82,97
Transferências Diretas do FNDE referentes ao Programa Dinheiro Direto na Escola – P	50.000,00	50.000,00	0,00	330,00	0,66
Transferências Diretas do FNDE referentes ao Programa Nacional de Alimentação Esc	650.000,00	650.000,00	99.088,40	391.000,20	60,15
Transferências Diretas do FNDE referentes ao Programa Nacional de Apoio ao Transp	350.000,00	350.000,00	33.682,78	134.731,12	38,49
6 - RECEITA DE TRANSFERÊNCIA DE CONVÊNIO	0,00	0,00	0,00	0,00	0,00
8 - OUTRAS RECEITAS PARA FINANCIAMENTO DO ENSINO	0,00	0,00	0,00	0,00	0,00
9 - TOTAL DAS RECEITAS PARA FINANCIAMENTO DO ENSINO (4 + 5 + 6 + 7 + 8)	1.600.000,00	1.600.000,00	223.495,00	982.435,48	61,40
FUNDEB					
RECEITA RESULTANTE DE IMPOSTOS (caput do art. 212 da Constituição)	PREVISÃO INICIAL	PREVISÃO ATUALIZADA	RECEITAS REALIZADAS		
			No Bimestre	Até o Bimestre	%
10 - RECEITAS DESTINADAS AO FUNDEB	4.930.400,00	4.930.400,00	659.508,82	3.700.708,16	75,05
Dedução FUNDEB - <Cota-Parte do FPM>	3.440.000,00	3.440.000,00	433.073,79	2.569.175,63	74,68
Dedução FUNDEB - <Cota-Parte do ITR>	400,00	400,00	197,13	242,79	60,69
Dedução FUNDEB - <Cota-Parte ICMS L.C>	10.000,00	10.000,00	629,46	3.147,30	31,47
Dedução FUNDEB - <Cota-Parte do ICMS>	1.340.000,00	1.340.000,00	220.201,64	1.038.863,44	77,52
Dedução FUNDEB - <Cota-Parte do IPVA>	130.000,00	130.000,00	4.673,93	86.143,56	66,26
Dedução FUNDEB - <Cota-Parte do IPI ->	10.000,00	10.000,00	732,87	3.135,44	31,35
11 - RECEITAS RECEBIDAS PELO FUNDEB	12.798.400,00	12.798.400,00	2.000.181,93	9.893.447,88	77,30
11.1 - Transferências de Recursos do FUNDEB	9.248.400,00	9.248.400,00	1.350.710,40	7.348.920,21	79,46
11.2 - Complementação da União ao FUNDEB	3.500.000,00	3.500.000,00	649.471,53	2.538.530,09	72,52
11.3 - Receita de Aplicação Financeira dos Recursos do FUNDEB	50.000,00	50.000,00	0,00	5.997,58	11,99
12 - RESULTADOS DAS TRANSFERÊNCIAS DO FUNDEB (11.1 - 10)	4.318.000,00	4.318.000,00	691.201,58	3.648.212,05	84,48
Acréscimo Resultante das Transferência do FUNDEB					

Prefeitura Municipal de Reriutaba
Relatório Resumido da Execução Orçamentária
Demonstrativo das Receitas e Despesas com Manutenção e Desenvolvimento do Ensino - MDE
Orçamentos Fiscal e da Seguridade Social
Período: Janeiro a Outubro de 2017/Bimestre: Setembro e Outubro

RREO - ANEXO VIII (LDB. art. 72)


R\$ 1,00



OSVALDO HONORIO LEMOS NETO
PREFEITO



PUBLICONT ASSE. E PLAN. CONTABIL S/C LTDA - EPP
Contador - CRC 480



ANTONIO SERGIO DA SILVA
CONTROLADOR



HALAN JEFFERSON REGO LINHARES
TESOUREIRO

Prefeitura Municipal de Reritiba
Relatório Resumido da Execução Orçamentária
Demonstrativo das Receitas e Despesas com Manutenção e Desenvolvimento do Ensino - MDE
Orçamentos Fiscal e da Seguridade Social
Período: Janeiro a Outubro de 2017/Bimestre: Setembro e Outubro

RREO - ANEXO VIII (LDB, art. 72)

R\$ 1,00

DESPESAS DO FUNDEB	DOTAÇÃO INICIAL	DOTAÇÃO ATUALIZADA	DESPESAS LIQUIDADAS		
			No Bimestre	Até o Bimestre	%
13 - PAGAMENTO DOS PROFISSIONAIS DO MAGISTÉRIO	16.399.500,00	16.453.631,32	1.381.355,73	6.907.002,88	69,81
13.1 - Com Educação Infantil	135.000,00	21.000,00	0,00	0,00	0,00
13.2 - Com Ensino Fundamental	18.264.500,00	16.432.631,32	1.381.355,73	6.907.002,88	42,03
13.3 - Com Educação Básica	0,00	0,00	0,00	0,00	0,00
14 - OUTRAS DESPESAS	18.399.500,00	16.453.631,32	0,00	0,00	0,00
14.1 - Com Educação Infantil	135.000,00	21.000,00	0,00	0,00	0,00
14.2 - Com Ensino Fundamental	18.264.500,00	16.432.631,32	570.618,90	2.929.815,66	17,82
14.3 - Com Educação Básica	0,00	0,00	0,00	0,00	0,00
15 - TOTAL DAS DESPESAS DO FUNDEB (13 + 14)	36.799.000,00	32.907.262,64	1.951.974,63	9.836.818,54	29,89

DEDUÇÕES PARA FINS DE LIMITE DO FUNDEB PARA PAGAMENTO DOS PROFISSIONAIS DO MAGISTÉRIO	VALOR
16 - RESTOS A PAGAR INSCRITOS NO EXERCÍCIO SEM DISPONIBILIDADE FINANCEIRA DE RECURSOS DO FUNDEB	2.759.368,73
17 - DESPESAS CUSTEADAS COM O SUPERÁVIT FINANCEIRO DO EXERCÍCIO ANTERIOR DO FUNDEB	0,00
18 - TOTAL DAS DEDUÇÕES CONSIDERADAS PARA FINS DE LIMITE DO FUNDEB (16 + 17)	2.759.368,73
19 - MÍNIMO DE 60% NA REMUNERAÇÃO DO MAGISTÉRIO COM EDUCAÇÃO INFANTIL E ENSINO FUNDAMENTAL (13 / 11) x 100) %	69,81

CONTROLE DA UTILIZAÇÃO DE RECURSOS NO EXERCÍCIO SUBSEQUENTE	VALOR
20 - RECURSOS RECEBIDOS DO FUNDEB EM [EXERCÍCIO_ ANTERIOR] QUE NÃO FORAM UTILIZADOS	0,00
21 - DESPESAS CUSTEADAS COM O SALDO DO ITEM 20 ATÉ O 1º TRIMESTRE DE [EXERCÍCIO]	0,00

MANUTENÇÃO E DESENVOLVIMENTO DO ENSINO - DESPESAS CUSTEADAS COM A RECEITA RESULTANTE DE IMPOSTOS E RECURSOS DO FUNDEB

RECEITAS COM AÇÕES TÍPICAS DE MDE	PREVISÃO INICIAL	PREVISÃO ATUALIZADA	RECEITAS REALIZADAS		
			No Bimestre	Até o Bimestre	%
22 - IMPOSTOS E TRANSFERÊNCIAS DESTINADAS À MDE (25% de 3)	6.380.500,00	6.380.500,00	830.743,67	4.834.903,41	75,77

DESPESAS COM AÇÕES TÍPICAS DE MDE	DOTAÇÃO INICIAL	DOTAÇÃO ATUALIZADA	DESPESAS LIQUIDADAS		
			No Bimestre	Até o Bimestre	%
23 - EDUCAÇÃO INFANTIL	135.000,00	21.000,00	0,00	0,00	0,00
24 - ENSINO FUNDAMENTAL	18.264.500,00	16.432.631,32	2.698.108,10	13.483.913,47	82,05
25 - ENSINO MÉDIO	265.000,00	225.000,00	100.564,20	176.793,17	78,57
26 - ENSINO SUPERIOR	0,00	0,00	0,00	0,00	0,00
27 - ENSINO PROFISSIONAL NÃO INTEGRADO AO ENSINO REGULAR	250.000,00	21.000,00	0,00	14.550,52	69,28
28 - OUTRAS	585.000,00	866.500,00	131.588,99	425.692,79	49,12
29 - TOTAL DAS DESPESAS COM AÇÕES TÍPICAS DE MDE (23 + 24 + 25 + 26 + 27 + 28)	19.499.500,00	17.566.131,32	2.930.261,29	14.100.949,95	80,27

DEDUÇÕES CONSIDERADAS PARA FINS DE LIMITE CONSTITUCIONAL	VALOR
30 - RESULTADO LÍQUIDO DAS TRANSFERÊNCIAS DO FUNDEB = (12)	3.648.212,05
31 - DESPESAS CUSTEADAS COM A COMPLEMENTAÇÃO DO FUNDEB NO EXERCÍCIO	2.538.530,09
32 - RECEITA DE APLICAÇÃO FINANCEIRA DOS RECURSOS DO FUNDEB ATÉ O BIMESTRE = (50 h)	5.997,58
33 - DESPESAS CUSTEADAS COM O SUPERÁVIT FINANCEIRO, DO EXERCÍCIO ANTERIOR, DO FUNDEB	0,00
34 - DESPESAS CUSTEADAS COM O SUPERÁVIT FINANCEIRO, DO EXERCÍCIO ANTERIOR, DE OUTROS RECURSOS DE IMPOSTOS	0,00
35 - RESTOS A PAGAR INSCRITOS NO EXERCÍCIO ANTERIOR SEM DISPONIBILIDADE FINANCEIRA DE RECURSOS DE IMPOSTOS VINCULADOS AO	0,00
36 - CANCELAMENTO, NO EXERCÍCIO, DE RESTOS A PAGAR INSCRITOS COM DISPONIBILIDADE FINANCEIRA DE RECURSOS DE IMPOSTOS VINCL	0,00
37 - TOTAL DAS DEDUÇÕES CONSIDERADAS PARA FINS DE LIMITE CONSTITUCIONAL (30 + 31 + 32 + 33 + 34 + 35 + 36)	6.192.739,72
38 - TOTAL DAS DESPESAS PARA FINS DE LIMITE (29 - 37)	7.908.210,23
39 - MÍNIMO DE 25% DAS RECEITAS RESULTANTE DE IMPOSTOS EM MDE ((38 / 3) * 100)	40,89

OUTRAS INFORMAÇÕES PARA CONTROLE

OUTRAS DESPESAS CUSTEADAS COM RECEITAS ADICIONAIS PARA FINANCIAMENTO DO ENSINO	DOTAÇÃO INICIAL	DOTAÇÃO ATUALIZADA	DESPESAS LIQUIDADAS		
			No Bimestre	Até o Bimestre	%

Prefeitura Municipal de Reriutaba
Relatório Resumido da Execução Orçamentária
Demonstrativo das Receitas e Despesas com Manutenção e Desenvolvimento do Ensino - MDE
Orçamentos Fiscal e da Seguridade Social

Período: Janeiro a Outubro de 2017/Bimestre: Setembro e Outubro

RREO - ANEXO VIII (LDB. art. 72)

R\$ 1,00

OUTRAS INFORMAÇÕES PARA CONTROLE

OUTRAS DESPESAS CUSTEADAS COM RECEITAS ADICIONAIS PARA FINANCIAMENTO DO ENSINO	DOTAÇÃO INICIAL	DOTAÇÃO ATUALIZADA	DESPESAS LIQUIDADAS		
			No Bimestre	Até o Bimestre	%
40 - DESPESAS CUSTEADAS COM A APLICAÇÃO FINANCEIRA DE OUTROS RECURSOS	0,00	0,00	0,00	0,00	0,00
41 - DESPESAS CUSTEADAS COM A CONTRIBUIÇÃO SOCIAL DO SALÁRIO-EDUCAÇÃO	0,00	0,00	0,00	0,00	0,00
42 - DESPESAS CUSTEADAS COM A OPERAÇÕES DE CRÉDITO	0,00	0,00	0,00	0,00	0,00
43 - DESPESAS CUSTEADAS COM OUTRAS RECEITAS PARA FINANCIAMENTO DO ENSINO	0,00	0,00	0,00	0,00	0,00
44 - TOTAL DAS OUTRAS DESPESAS CUSTEADAS COM RECEITAS ADICIONAIS PARA FINANCIAMENTO DO ENSINO	0,00	0,00	0,00	0,00	0,00
45 - TOTAL GERAL DAS DESPESAS (29 + 44)	0,00	0,00	0,00	0,00	0,00
RESTOS A PAGAR INSCRITOS COM DISPONIBILIDADE FINANCEIRA DE RECURSOS DE IMPOSTOS VINCULADOS AO ENSINO	SALDO ATÉ O BIMESTRE		CANCELADOS EM 2017 (g)		
46 - RESTOS A PAGAR DE DESPESAS COM FUNDEB	0,00		0,00		
FLUXO FINANCEIRO DOS RECURSOS			VALOR		
			FUNDEB (h)	FUNDEF	
47 - SALDO FINANCEIRO EM 31 DE DEZEMBRO DE [EXERCÍCIO ANTERIOR]			0,00		0,00
48 - (+) INGRESSO DE RECURSOS ATÉ O BIMESTRE			0,00		0,00
49 - (-) PAGAMENTOS EFETUADOS ATÉ O BIMESTRE			0,00		0,00
50 - (+) RECEITA DE APLICAÇÃO FINANCEIRA DOS RECURSOS ATÉ O BIMESTRE			5.997,58		0,00
51 - (=) SALDO FINANCEIRO NO EXERCÍCIO ATUAL			5.997,58		0,00
52 - SALDO ATUAL DAS CONTAS BANCÁRIAS DE VINCULAÇÃO AO FUNDEB 60% e 40% (((47 + 48) - 49) + 50)			5.997,58		0,00


OSVALDO HONORIO LEMOS NETO
PREFEITO


PUBLICONT ASSE. E PLAN. CONTABIL S/C LTDA – EPP
Contador – CRC 480


ANTONIO SERGIO DA SILVA
CONTROLADOR



HALAN JEFFERSON REGO LINHARES
TESOUREIRO

Prefeitura Municipal de Reriutaba
 Relatório Resumido de Execução Orçamentária
Demonstrativo das Receitas de Operações de Crédito e Despesas de Capital
 Orçamento Fiscal e da Seguridade Social
 Período: Janeiro a Outubro de 2017/Bimestre: Setembro e Outubro

RREO - Anexo IX (LRF, Art. 52, inciso I, alíneas "a" e "b" do inciso II e §1º)

R\$ 1,00

RECEITAS	PREVISÃO ATUALIZADA (a)	RECEITAS REALIZADAS Até o Bimestre (b)		SALDO NÃO REALIZADO (c) = (a - b)
RECEITAS DE OPERAÇÕES DE CRÉDITO (I)	0,00	0,00		0,00
DESPESAS	DOTAÇÃO ATUALIZADA (d)	DESPESAS EXECUTADAS Até o Bimestre		SALDO NÃO EXECUTADO (g) = (d - (e + f))
		LIQUIDADAS (e)	INSCRITAS EM RESTOS A PAGAR NÃO PROCESSADOS (f)	
DESPESAS DE CAPITAL	3.053.383,16	1.463.258,83	777.067,39	813.056,94
DESPESAS DE CAPITAL LÍQUIDA (II)	3.053.383,16	1.463.258,83	777.067,39	813.056,94
RESULTADO PARA APURAÇÃO DA REGRA DE OURO (III) = (I - II)	-3.053.383,16	-2.240.326,22		-813.056,94



OSVALDO HONORIO LEMOS NETO
PREFEITO



PUBLICONT ASSE. E PLAN. CONTABILS/C LTDA - EPP
Contador - CRC 480



ANTONIO SERGIO DA SILVA
CONTROLADOR



HALAN JEFFERSON REGO LINHARES
TESOUREIRO

Prefeitura Municipal de Reriutaba
Relatório Resumido da Execução Orçamentária
Demonstrativo da Projeção do Regime Próprio de Previdência dos Servidores
Orçamentos da Seguridade Social
Período: Janeiro a Outubro de 2017/Bimestre: Setembro e Outubro

RREO - ANEXO X (LRF, art. 53, § 1º, inciso II)

R\$ 1,00

EXERCÍCIO	RECEITAS PREVIDENCIÁRIAS (a)	DESPESAS PREVIDENCIÁRIAS (a)	RESULTADO PREVIDENCIÁRIO (c) = (a - b)	SALDO FINANCEIRO DO EXERCÍCIO (d) = ("d" exercício anterior) + (c)
	0,00	0,00	0,00	0,00



OSVALDO HONORIO LEMOS NETO
PREFEITO



PUBLICONT ASSE. E PLAN. CONTABIL S/C LTDA - EPP
Contador - CRC 480




ANTONIO SERGIO DA SILVA
CONTROLADOR



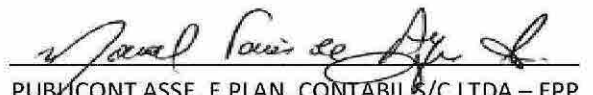
HALAN JEFFERSON REGO LINHARES
TESOUREIRO

RECEITAS	ATUALIZADA (a)	Até o Bimestre (b)	REALIZADO (c) = (a - b)	
RECEITAS DE CAPITAL - ALIENAÇÃO DE ATIVOS (I)				
Alienação de Outros Bens Móveis	10.000,00	0,00	10.000,00	
DESPESAS	DOTAÇÃO ATUALIZADA (d)	DESPESAS EXECUTADAS Até o Bimestre		SALDO NÃO EXECUTADO (g) = (d - (e + f))
		LIQUIDADAS (e)	INSCRITAS EM RESTOS A PAGAR NÃO PROCESSADOS (f)	
APLICAÇÃO DOS RECURSOS DA ALIENAÇÃO DE ATIVOS (II)				
DESPESA DE CAPITAL				
Investimentos	6.740.000,00	0,00	0,00	6.740.000,00
Inversões Financeiras	200.000,00	0,00	0,00	200.000,00
Amortização da Dívida	807.000,00	0,00	0,00	807.000,00
DESPESAS CORRENTES DOS REGIMES DE PREVIDÊNCIA				
Regime Geral da Previdência Social	0,00	0,00	0,00	0,00
Regime Próprio de Previdência dos Servidores	0,00	0,00	0,00	0,00
SALDO FINANCEIRO A APLICAR	2016 (h)	2017 (i) = (Ib - (IIe + II f))	SALDO ATUAL (j) = (IIIh + IIIi)	
VALOR (III)	0,00	0,00	0,00	

Fonte:



OSVALDO HONORIO LEMOS NETO
PREFEITO



PUBLICONT ASSE. E PLAN. CONTABIL S/C LTDA - EPP
Contador - CRC 480



ANTONIO SERGIO DA SILVA
CONTROLADOR



HALAN JEFFERSON REGO LINHARES
TESOUREIRO

Prefeitura Municipal de Reritiba
Relatório Resumido da Execução Orçamentária
Demonstrativo da Receita e Despesa com Ações de Serviços Públicos de Saúde
Orçamentos Fiscal e da Seguridade Social
Período: Janeiro a Outubro de 2017/Bimestre: Setembro e Outubro

RREO - ANEXO XII (ADCT. art. 77)

R\$ 1,00

RECEITAS	PREVISÃO INICIAL	PREVISÃO ATUALIZADA	RECEITAS REALIZADAS	
			Até o Bimestre	%
RECEITA DE IMPOSTOS	952.000,00	952.000,00	120.020,83	12,60
Imposto sobre a Propriedade Predial e Territorial Urbana	15.000,00	15.000,00	379,33	2,52
Imposto de Renda Retido nas Fontes sobre os Rendimentos do Trabalho	550.000,00	550.000,00	45.140,29	8,20
Imposto sobre Serviços de Qualquer Natureza	300.000,00	300.000,00	74.351,21	24,78
Multas e Juros de Mora da Dívida Ativa de Outros Tributos	5.000,00	5.000,00	150,00	3,00
RECEITAS DE TRANSFERÊNCIAS CONSTITUCIONAIS LEGAIS	24.652.000,00	24.652.000,00	19.219.592,84	77,96
Cota-Parte do Fundo de Participação dos Municípios - Cota Mensal	17.200.000,00	17.200.000,00	13.561.930,27	78,84
Cota-Parte do Imposto Sobre a Propriedade Territorial Rural	2.000,00	2.000,00	1.214,18	60,70
Transferência Financeira do ICMS – Desoneração – L.C. Nº 87/96	50.000,00	50.000,00	15.736,80	31,47
Cota-Parte do ICMS	6.700.000,00	6.700.000,00	5.194.317,02	77,52
Cota-Parte do IPVA	650.000,00	650.000,00	430.717,56	66,26
Cota-Parte do IPI – Municípios	50.000,00	50.000,00	15.677,01	31,35
TOTAL	25.522.000,00	25.522.000,00	19.339.613,67	75,77

DESPESAS CORRENTES (Por Grupo de Natureza da Despesa)	DOTAÇÃO INICIAL	DOTAÇÃO ATUALIZADA	DESPESAS LIQUIDADAS	
			Até o Bimestre	%
DESPESAS CORRENTES	7.886.000,00	9.603.500,00	6.630.114,96	69,03
Pessoal e Encargos Sociais	4.439.000,00	5.303.000,00	4.468.849,87	84,27
Juros e Encargos da Dívida	0,00	0,00	0,00	0,00
Outras Despesas Correntes	3.447.000,00	4.300.500,00	2.161.265,09	50,25
DESPESAS DE CAPITAL	2.170.000,00	402.600,00	206.482,76	51,28
Investimentos	2.120.000,00	401.600,00	206.482,76	51,41
Inversões Financeiras	50.000,00	1.000,00	0,00	0,00
Amortização da Dívida	0,00	0,00	0,00	0,00
TOTAL (IV)	10.056.000,00	10.006.100,00	6.836.597,72	0,00

DESPESAS PRÓPRIAS COM AÇÕES E SERVIÇOS PÚBLICOS DE SAÚDE	DOTAÇÃO INICIAL	DOTAÇÃO ATUALIZADA	DESPESAS LIQUIDADAS	
			Até o Bimestre	%
DESPESAS COM SAÚDE (V) = (IV)	10.056.000,00	10.006.100,00	6.836.597,72	68,32
(-) DESPESAS COM INATIVOS E PENSIONISTAS	0,00	0,00	0,00	0,00
(-) DESPESAS CUSTEADAS COM OUTROS RECURSOS DESTINADOS À SAÚDE	2.438.482,01	2.438.482,01	2.438.482,01	100,00
Recursos de Transferências do Sistema Único de Saúde	0,00	0,00	0,00	0,00
Recursos de Operações de Crédito	0,00	0,00	0,00	0,00
Outros Recursos	0,00	0,00	0,00	0,00
(-) RESTOS A PAGAR INSCRITOS NO EXERCÍCIO SEM DISPONIBILIDADE FINANCEIRA	0,00	0,00	0,00	0,00
TOTAL DAS DESPESAS PRÓPRIAS COM AÇÕES E SERVIÇOS PÚBLICOS DE SAÚDE	7.617.517,99	7.567.617,99	4.398.115,71	58,11

CONTROLE DE RESTOS A PAGAR VINCULADOS À SAÚDE INSCRITOS EM EXERCÍCIOS ANTERIORES	RESTOS A PAGAR INSCRITOS COM DISPONIBILIDADE FINANCEIRA DE RECURSOS PRÓPRIOS VINCULADOS	
	Inscritos em Exercícios Anteriores	Cancelado em 2017 (f)
RESTOS A PAGAR DE DESPESAS PRÓPRIAS COM AÇÕES E SERVIÇOS PÚBLICOS DE SAÚDE (VII)	0,00	0,00

PARTICIPAÇÃO DAS DESPESAS COM AÇÕES E SERVIÇOS PÚBLICOS DE SAÚDE NA RECEITA DE IMPOSTOS LÍQUIDA E TRANSFERÊNCIAS CONSTITUCIONAIS LEGAIS - LIMITE CONSTITUCIONAL <=> ((VI - VII f) / 1)	22,74
---	--------------


DESPESAS COM SAÚDE (Por Subfunção)	DOTAÇÃO INICIAL	DOTAÇÃO ATUALIZADA	DESPESAS LIQUIDADAS	
			Até o Bimestre	%
Atenção Básica	6.666.000,00	6.019.100,00	4.301.970,30	71,47
Assistência Hospitalar e Ambulatorial	3.005.000,00	3.810.000,00	2.465.285,09	64,70
Suporte Profilático e Terapêutico	45.000,00	0,00	0,00	0,00

Prefeitura Municipal de Reritiba
 Relatório Resumido da Execução Orçamentária
 Demonstrativo da Receita e Despesa com Ações de Serviços Públicos de Saúde
 Orçamentos Fiscal e da Seguridade Social
 Período: Janeiro a Outubro de 2017/Bimestre: Setembro e Outubro

RREO - ANEXO XII (ADCT. art. 77)

R\$ 1,00


DESPESAS COM SAÚDE (Por Subfunção)	DOTAÇÃO INICIAL	DOTAÇÃO ATUALIZADA	DESPESAS LIQUIDADAS	
			Até o Bimestre	%
Vigilância Sanitária	100.000,00	167.000,00	69.342,33	41,52
Vigilância Epidemiológica	250.000,00	10.000,00	0,00	0,00
TOTAL	10.056.000,00	10.006.100,00	6.836.597,72	68,32



OSVALDO HONORIO LEMOS NETO
PREFEITO



PUBLICONT ASSE. E PLAN. CONTABIL S/C LTDA – EPP
Contador – CRC 480



ANTONIO SERGIO DA SILVA
CONTROLADOR



HALAN JEFFERSON REGO LINHARES
TESOUREIRO

Prefeitura Municipal de Reriutaba
Relatório Resumido da Execução Orçamentária
Demonstrativo das Parcerias Público-Privadas
Orçamentos Fiscal e da Seguridade Social

Período: Janeiro a Outubro de 2017/Bimestre: Setembro e Outubro

RREO - ANEXO XIII (Lei nº 11.079, de 30.12.2004, arts. 22, 25 e 28)


R\$ 1,00

ESPECIFICAÇÃO	SALDO TOTAL EM 31 DE DEZEMBRO DO EXERCÍCIO ANTERIOR (a)	REGISTROS EFETUADOS EM 2017		SALDO TOTAL
		No Bimestre	Até o Bimestre (b)	
TOTAL DE ATIVOS	0,00	0,00	0,00	0,00
Direitos Futuros	0,00	0,00	0,00	0,00
Ativos Contabilizados na SPE	0,00	0,00	0,00	0,00
Contrapartida parameter Provisões de PPP	0,00	0,00	0,00	0,00
TOTAL DE PASSIVOS (I)	0,00	0,00	0,00	0,00
Obrigações Não Relacionadas a Serviços	0,00	0,00	0,00	0,00
Contrapartida para Ativos da SPE	0,00	0,00	0,00	0,00
Provisões de PPP	0,00	0,00	0,00	0,00
GARANTIAS DE PPP (II)	0,00	0,00	0,00	0,00
SALDO LÍQUIDO DE PASSIVOS DE PPP (III) = (I - II)	0,00	0,00	0,00	0,00
PASSIVOS CONTINGENTES	0,00	0,00	0,00	0,00
Contraprestações Futuras	0,00	0,00	0,00	0,00
Riscos Não Provisionados	0,00	0,00	0,00	0,00
Outros Passivos Contingentes	0,00	0,00	0,00	0,00
ATIVOS CONTINGENTES	0,00	0,00	0,00	0,00
Serviços Futuros	0,00	0,00	0,00	0,00
Outros Ativos Contingentes	0,00	0,00	0,00	0,00

DESPESAS DE PPP	EXERCÍCIO ANTERIOR	EXERCÍCIO CORRENTE (EC)									
			<EC+1>	<EC+2>	<EC+3>	<EC+4>	<EC+5>	<EC+6>	<EC+7>	<EC+8>	<EC+9>
Do Ente Federado	0,00	0,00	0,00	0,00	0,00	0,00	0,00	0,00	0,00	0,00	0,00
Das Estatais Não-Dependentes	0,00	0,00	0,00	0,00	0,00	0,00	0,00	0,00	0,00	0,00	0,00
TOTAL DAS DESPESAS	0,00	0,00	0,00	0,00	0,00	0,00	0,00	0,00	0,00	0,00	0,00
RECEITA CORRENTE LÍQUIDA (RCL)	0,00	0,00	0,00	0,00	0,00	0,00	0,00	0,00	0,00	0,00	0,00
TOTAL DAS DESPESAS / RCL (%)	0,00	0,00	0,00	0,00	0,00	0,00	0,00	0,00	0,00	0,00	0,00

Nota:


OSVALDO HONORIO LEMOS NETO
PREFEITO


PUBICONT ASSE. E PLAN. CONTABILS/C LTDA – EPP
Contador – CRC 480


ANTONIO SÉRGIO DA SILVA
CONTROLADOR


HALAN JEFFERSON REGO LINHARES
TESOUREIRO

Prefeitura Municipal de Reritiba
 Relatório Resumido de Execução Orçamentária
Demonstrativo Simplificado do Relatório Resumido da Execução Orçamentária
 Orçamento Fiscal e da Seguridade Social
 Período: Janeiro a Outubro de 2017/Bimestre: Setembro e Outubro

RREO - Anexo XIV (LRF, Art. 52, inciso I, alíneas "a" e "b" do inciso II e §1º)

R\$ 1,00


BALANÇO ORÇAMENTÁRIO	No Bimestre		Até o Bimestre	
RECEITAS				
DÉFICIT ORÇAMENTÁRIO		0,00		0,00
SALDOS DE EXERCÍCIOS ANTERIORES		0,00		0,00
PREVISÃO INICIAL		46.708.000,00		46.708.000,00
PREVISÃO ATUALIZADA		46.708.000,00		46.708.000,00
RECEITAS REALIZADAS		5.917.201,06		31.572.215,54
DESPESAS				
DOTAÇÃO INICIAL		46.708.000,00		46.708.000,00
CRÉDITOS ADICIONAIS		0,00		0,00
DOTAÇÃO ATUALIZADA		46.708.000,00		46.708.000,00
DESPESA EMPENHADA		2.075.140,37		40.573.140,68
DESPESA LIQUIDADADA		6.602.776,25		31.260.132,38
SUPERÁVIT ORÇAMENTÁRIO		312.083,16		312.083,16
DESPESA POR FUNÇÃO/SUBFUNÇÃO				
		No Bimestre		Até o Bimestre
DESPESAS EMPENHADAS		2.075.140,37		40.573.140,68
DESPESAS LIQUIDADADAS		6.602.776,25		31.260.132,38
RECEITA CORRENTE LÍQUIDA - RCL			Até o Bimestre	
RECEITA CORRENTE LÍQUIDA				41.158.294,04
RECEITAS E DESPESAS DOS REGIMES DE PREVIDÊNCIA				
		No Bimestre		Até o Bimestre
Regime Geral de Previdência Social				
RECEITAS PREVIDENCIÁRIAS REALIZADAS GERAL		0,00		0,00
DESPESAS PREVIDENCIÁRIAS LIQUIDADAS GERAL		0,00		0,00
RESULTADO PREVIDENCIÁRIO GERAL		0,00		0,00
Regime Próprio de Previdência dos Servidores				
RECEITAS PREVIDENCIÁRIAS REALIZADAS RPPS		0,00		0,00
DESPESAS PREVIDENCIÁRIAS LIQUIDADAS RPPS		0,00		0,00
RESULTADO PREVIDENCIÁRIO RPPS		0,00		0,00
RESULTADOS NOMINAL E PRIMÁRIO	Meta Fixada no AMF da LDO (a)	Resultado Apurado Até o Bimestre (b)	% em Relação à Meta (b/a)	
RESULTADO NOMINAL	2.536.947,58	-608.627,60		0,00
RESULTADO PRIMÁRIO	411.746,00	-8.408.333,27		0,00
RESTOS A PAGAR POR PODER E MINISTÉRIO PÚBLICO	Inscrição	Cancelamento Até o Bimestre	Pagamento Até o Bimestre	Saldo a Pagar
RESTOS A PAGAR PROCESSADOS				
Poder Executivo	2.414.057,18	0,00	1.309.321,19	4.305.750,31
Poder Legislativo	0,00	0,00	0,00	0,00
RESTOS A PAGAR NÃO PROCESSADOS				
Poder Executivo	3.500,00	0,00	5.953,15	8.048.025,93
Poder Legislativo	0,00	0,00	0,00	0,00
TOTAL	2.417.557,18	0,00	1.315.274,34	12.353.776,24
DESPESAS COM AÇÕES TÍPICAS DE MDE	Valor Apurado Até o Bimestre	Limites Constitucionais Anuais		
		% Mínimo a Aplicar no Exercício	% Aplicado Até o Bimestre	
Mínimo Anual de <18% / 25%> das Receitas de Impostos em	7.908.210,23	25,00		40,89
Mínimo Anual de 60% do FUNDEB na Remuneração do	6.907.002,88	60,00		69,81

Prefeitura Municipal de Reriutaba
 Relatório Resumido de Execução Orçamentária
Demonstrativo Simplificado do Relatório Resumido da Execução Orçamentária
 Orçamento Fiscal e da Seguridade Social
 Período: Janeiro a Outubro de 2017/Bimestre: Setembro e Outubro

RREO - Anexo XIV (LRF, Art. 52, inciso I, alíneas "a" e "b" do inciso II e §1º)

R\$ 1,00

RECEITAS DE OPERAÇÕES DE CRÉDITO E DESPESAS DE CAPITAL	Valor Apurado Até o Bimestre	Saldo Não Realizado	
Receitas de Operações de Crédito	0,00	0,00	
Despesa de Capital Líquida	1.463.258,83	813.056,94	
RECEITA DE ALIENAÇÃO DE ATIVOS E APLICAÇÃO DOS RECURSOS	Valor Apurado Até o Bimestre	Saldo a Realizar	
Receita de Capital Resultante da Alienação de Ativos	0,00	10.000,00	
Aplicação dos Recursos da Alienação de Ativos	0,00	0,00	
DESPESAS COM AÇÕES E SERVIÇOS PÚBLICOS DE SAÚDE	Valor Apurado Até o Bimestre	Limite Constitucional Anual	
		% Mínimo a Aplicar no Exercício	% Aplicado Até o Bimestre
Despesas Próprias com Ações e Serviços Públicos de Saúde	4.398.115,71	15,00	22,74



OSVALDO HONORIO LEMOS NETO
PREFEITO



PUBLICONT ASSE. E PLAN. CONTÁBIL S/C LTDA – EPP
Contador – CRC 480



ANTONIO SERGIO DA SILVA
CONTROLADOR



HALAN JEFFERSON REGO LINHARES
TESOUREIRO