


Estado do Ceará  
Prefeitura Municipal de Redenção  
EDITAL DE PUBLICAÇÃO Nº 2023.05.30-1

O Prefeito do Município de Redenção - Estado do Ceará, Sr. DAVID SANTA CRUZ BENEVIDES, em pleno exercício do cargo e no uso competente de suas atribuições, notadamente as conferidas pelo Art. 28, Inciso X, da Constituição do Estado do Ceará, **RESOLVE** publicar mediante afixação nos locais de amplo acesso do público em geral no âmbito do Município de Redenção/CE, bem como no site [www.redencao.ce.gov.br](http://www.redencao.ce.gov.br) o **RELATÓRIO RESUMIDO DA EXECUÇÃO ORÇAMENTÁRIA - RREO**, atinente ao **2º BIMESTRE** do exercício financeiro de **2023**.

**PUBLIQUE-SE, DIVULGUE-SE, CUMPRA-SE.**

**Paço do Poder Executivo Municipal de Redenção - Estado do Ceará.  
Em, 30 de Maio de 2023.**




**DAVID SANTA CRUZ BENEVIDES  
PREFEITO**

# DECLARAÇÃO

Em cumprimento ao art. 1º da Instrução Normativa do TCM nº 01/2023, **DECLARO**, para fins de prova junto a esse Órgão de Controle Externo, que a Prefeitura Municipal de Redenção - CE publicou mediante afixação nos locais de amplo acesso público em geral no âmbito do Município de Redenção e no site [www.redencao.gov.br](http://www.redencao.gov.br) o **R.R.E.O. (Relatório Resumido de Execução Orçamentária)** (art. 52 e 53 da Lei Complementar nº 101/2000), referente ao **2º BIMESTRE de 2023**, conforme EDITAL DE PUBLICAÇÃO anexo.

Declaramos ainda que o referido relatório foi inserido e homologado junto ao SICONFI, em 30 de maio de 2023.

**Redenção - CE, 30 de Maio de 2023.**



**DAVID SANTA CRUZ BENEVIDES  
PREFEITO**

Prefeitura Municipal de Redenção  
 Relatório Resumido de Execução Orçamentária  
 Balanço Orçamentário  
 Orçamento Fiscal e da Seguridade Social  
 Período: Janeiro a Abril de 2023/Bimestre: Março e Abril

RREO - Anexo 1 LRF Art. 52 inciso III alíneas "a" e "b" do inciso I e §1º

Receitas Orçamentárias	Previsão Inicial	Previsão Atualizada (a)	Receitas Realizadas				Saldo (a-c)
			No Bimestre (b)	% (b/a)	Até Bimestre (c)	% (c/a)	
Receitas (Exceto Intra-Orçamentárias) (1)	131.639.450,00	131.639.450,00	17.228.728,14	13,09	37.386.713,98	28,40	94.252.736,02
Receita Correntes	127.441.332,00	127.441.332,00	17.008.722,14	13,35	37.166.707,98	29,16	90.274.624,02
Impostos, Taxas e Contribuições de Melhoria	4.847.239,00	4.847.239,00	1.127.982,01	23,27	1.978.536,87	40,82	2.868.702,13
Impostos	4.670.739,00	4.670.739,00	1.101.143,77	23,58	1.851.207,50	39,83	2.819.531,50
Taxas	176.500,00	176.500,00	26.838,24	15,21	127.329,37	72,14	49.170,63
Contribuições	4.952.000,00	4.952.000,00	1.044.849,37	21,10	1.998.288,15	40,31	2.953.711,85
Contribuições Sociais	3.614.000,00	3.614.000,00	754.889,63	20,89	1.469.588,34	40,66	2.144.411,66
Contribuição para o Custeio do Serviço de	1.338.000,00	1.338.000,00	289.959,74	21,67	526.699,81	39,36	811.300,19
Receita Patrimonial	885.160,00	885.160,00	174.067,90	19,67	310.629,73	35,09	574.530,27
Exploração do Patrimônio Imobiliário do Estado	2.000,00	2.000,00	1.352,93	67,65	3.400,39	170,02	-1.400,39
Valores Mobiliários	878.160,00	878.160,00	172.714,97	19,67	307.229,34	34,99	570.930,66
Demais Receitas Patrimoniais	5.000,00	5.000,00	0,00	0,00	0,00	0,00	5.000,00
Receita de Serviços	69.733,00	69.733,00	0,00	0,00	0,00	0,00	69.733,00
Serviços Administrativos e Comerciais Gerais	15.000,00	15.000,00	0,00	0,00	0,00	0,00	15.000,00
Serviços e Atividades Referentes à Navegação	39.733,00	39.733,00	0,00	0,00	0,00	0,00	39.733,00
Serviços e Atividades Referentes à Saúde	10.000,00	10.000,00	0,00	0,00	0,00	0,00	10.000,00
Outros Serviços	5.000,00	5.000,00	0,00	0,00	0,00	0,00	5.000,00
Transferências Correntes	116.167.200,00	116.167.200,00	14.556.336,63	12,53	32.741.439,30	26,18	83.425.760,70
Transferências da União e de suas Entidades	77.291.898,00	77.291.898,00	9.023.033,47	11,67	21.281.280,03	27,53	56.010.617,97
Transferências dos Estados e do Distrito	17.236.302,00	17.236.302,00	2.211.235,01	12,83	3.904.149,96	22,65	13.332.152,04
Transferências de Outras Instituições Públicas	21.639.000,00	21.639.000,00	3.322.068,15	15,35	7.556.009,31	34,92	14.082.990,69
Outras Receitas Correntes	520.000,00	520.000,00	108.488,23	20,89	138.833,93	26,89	380.166,07
Multas Administrativas, Contratuais e Judiciais	15.000,00	15.000,00	0,00	0,00	0,00	0,00	15.000,00
Indenizações, Restituições e Ressarcimentos	455.000,00	455.000,00	100.830,63	22,12	130.146,23	28,60	324.854,77
Demais Receitas Correntes	50.000,00	50.000,00	4.855,60	9,71	9.688,70	19,38	40.311,30
Receitas de Capital	4.188.118,00	4.188.118,00	220.006,00	5,24	220.006,00	5,24	3.968.112,00
Alienação de Bens	100.000,00	100.000,00	0,00	0,00	0,00	0,00	100.000,00
Alienação de Bens Móveis	100.000,00	100.000,00	0,00	0,00	0,00	0,00	100.000,00
Transferências de Capital	4.088.118,00	4.088.118,00	220.006,00	5,37	220.006,00	5,37	3.878.112,00
Transferências da União e de suas Entidades	1.255.000,00	1.255.000,00	100.006,00	7,97	100.006,00	7,97	1.154.994,00
Transferências dos Estados e do Distrito	2.843.118,00	2.843.118,00	120.000,00	4,22	120.000,00	4,22	2.723.118,00

Prefeitura Municipal de Redenção  
Relatório Resumido de Execução Orçamentária  
**Balço Orçamentário**

Orçamento Fiscal e da Seguridade Social

Período: Janeiro a Abril de 2023/Bimestre: Março e Abril

RREO - Anexo 1 - LRF, Art. 52, inciso I, alíneas "a" e "b" do inciso II e §1º

Em reais

Receitas Orçamentárias	Previsão Inicial	Previsão Atualizada (a)	Receitas Realizadas				Saldo (a-c)
			No Bimestre (b)	% (b/a)	Até Bimestre (c)	% (c/a)	
Receitas (Intra-Orçamentárias) (II)	12.300.550,00	12.300.550,00	2.725.987,23	22,16	4.840.730,13	39,35	7.459.819,87
SubTotal das Receitas (III) = (I + II)	143.940.000,00	143.940.000,00	19.954.715,37	13,86	42.227.444,11	29,34	101.712.555,89
Operações de Crédito/Refinanciamento (IV)							
SubTotal com Refinanciamento (V) = (III + IV)	143.940.000,00	143.940.000,00	19.954.715,37	13,86	42.227.444,11	29,34	101.712.555,89
Déficit (VI)					0,00		
Total (VII) = (V + VI)	143.940.000,00	143.940.000,00	19.954.715,37		42.227.444,11		
Saldos de Exercícios Anteriores							
Recursos Arrecadados Exercícios Anteriores RPPS							
Superávit Financeiro Utilizado Créditos Adicionais							
Reabertura de Créditos Adicionais							

Despesas Orçamentárias	Dotação Inicial (d)	Dotação Atualizada (e)	Despesas Empenhadas		Saldo (g) = (e-f)	Despesas Liquidadas		Saldo (i) = (e-h)	Despesas Pagas Até o Bimestre (j)	Inscritas em Restos a Pagar Não Proc. (k)
			No Bimestre	Até o Bimestre (f)		No Bimestre	Até o Bimestre (h)			
Despesas Orçamentárias										
Despesas (Exceto Intra-Orçamentárias) (VIII)	132.565.976,00	132.414.895,00	22.193.909,54	55.548.517,54	76.866.377,46	20.885.997,83	37.105.689,38	95.309.205,62	34.084.566,50	
Despesas Correntes	109.787.823,00	111.567.164,00	21.680.274,96	53.944.831,64	57.822.332,36	19.995.917,88	35.665.072,35	75.902.091,65	33.073.151,40	
Pessoal e Encargos Sociais	69.943.340,00	70.374.270,00	14.632.876,58	36.992.186,91	33.382.083,09	12.409.280,08	24.325.817,07	46.048.452,93	23.987.140,11	
Juros e Encargos Da Dívida	5.000,00	5.000,00	0,00	0,00	5.000,00	0,00	0,00	5.000,00	0,00	
Outras Despesas Correntes	39.839.483,00	41.187.894,00	7.027.398,40	16.952.644,73	24.235.249,27	7.586.637,80	11.339.255,28	29.848.638,72	9.086.011,29	
Despesas de Capital	22.498.153,00	20.567.731,00	533.634,58	1.603.685,90	18.964.045,10	890.079,95	1.440.817,03	19.127.113,97	1.011.415,10	
Investimentos	22.249.929,00	20.319.507,00	483.139,54	1.483.590,86	18.835.916,14	857.865,23	1.375.157,61	18.944.349,39	945.955,68	
AMORTIZAÇÃO DA DÍVIDA	248.224,00	248.224,00	50.495,04	120.095,04	128.128,96	32.214,72	65.459,42	182.764,58	65.459,42	
Despesas (Intra-Orçamentárias) (IX)	11.374.024,00	11.525.105,00	1.525.000,00	6.166.653,52	5.358.451,48	2.661.848,69	5.097.592,52	6.427.512,48	5.094.592,52	
SubTotal das Despesas (X) = (VIII + IX)	143.940.000,00	143.940.000,00	23.718.909,54	61.715.171,06	82.224.828,94	23.547.846,52	42.203.281,90	101.736.718,10	39.179.159,02	
Amortização da Div./Refinanciamento (XI)										
SubTotal com Refinanciamento (XII) = (X + XI)	143.940.000,00	143.940.000,00	23.718.909,54	61.715.171,06	82.224.828,94	23.547.846,52	42.203.281,90	101.736.718,10	39.179.159,02	
Superávit (XIII)							24.162,21			
Total (XIV) = (XII + XIII)	143.940.000,00	143.940.000,00	23.718.909,54	61.715.171,06		23.547.846,52	42.227.444,11		39.179.159,02	
Reserva do RPPS	0,00	0,00								

Receitas Intra-Orçamentárias	Previsão Inicial	Previsão Atualizada (a)	Receitas Realizadas				Saldo (a-c)
			No Bimestre (b)	% (b/a)	Até Bimestre (c)	% (c/a)	
Receitas Orçamentárias							
Receitas (Intra-Orçamentárias) (II)	12.300.550,00	12.300.550,00	2.725.987,23	22,16	4.840.730,13	39,35	7.459.819,87
Receitas Correntes - Intra-Orçamentária	12.300.550,00	12.300.550,00	2.725.987,23	22,16	4.840.730,13	39,35	7.459.819,87
Contribuições - Intra-Orçamentária	12.300.550,00	12.300.550,00	2.725.987,23	22,16	4.840.730,13	39,35	7.459.819,87

Prefeitura Municipal de Redenção  
Relatório Resumido de Execução Orçamentária  
**Balanco Orçamentário**

Orçamento Fiscal e da Seguridade Social

Período: Janeiro a Abril de 2023/Bimestre: Março e Abril

RREO - Anexo 1 (LRF, Art. 52, inciso I, alíneas "a" e "b" do inciso II e §1º)


Em reais

Receitas Intra-Orçamentárias	Previsão Inicial	Previsão Atualizada (a)	Receitas Realizadas				Saldo (a-c)
			No Bimestre (b)	% (b/a)	Até Bimestre (c)	% (c/a)	
Contribuições Sociais - Intra-Orçamentária	12.300.550,00	12.300.550,00	2.725.987,23	22,16	4.840.730,13	39,35	7.459.819,87


  

Despesas Intra-Orçamentárias	Dotação Inicial (d)	Dotação Atualizada (e)	Despesas Empenhadas		Saldo (g) = (e-f)	Despesas Liquidadas		Saldo (i) = (e-h)	Despesas Pagas Até o Bimestre (j)	Inscritas em Restos a Pagar Não Proc. (k)
			No Bimestre	Até o Bimestre (f)		No Bimestre	Até o Bimestre (h)			
Despesas Orçamentárias										
Despesas (Intra-Orçamentárias) (IX)	11.374.024,00	11.525.105,00	1.525.000,00	6.166.653,52	5.358.451,48	2.661.848,69	5.097.592,52	6.427.512,48	5.094.592,52	
Despesas Correntes	7.874.024,00	8.335.105,00	1.275.000,00	5.166.653,52	3.168.451,48	1.983.255,77	4.292.732,62	4.042.372,38	4.292.732,62	
Pessoal e Encargos Sociais	7.874.024,00	8.335.105,00	1.275.000,00	5.166.653,52	3.168.451,48	1.983.255,77	4.292.732,62	4.042.372,38	4.292.732,62	
Despesas de Capital	3.500.000,00	3.190.000,00	250.000,00	1.000.000,00	2.190.000,00	678.592,92	804.859,90	2.385.140,10	801.859,90	
AMORTIZAÇÃO DA DÍVIDA	3.500.000,00	3.190.000,00	250.000,00	1.000.000,00	2.190.000,00	678.592,92	804.859,90	2.385.140,10	801.859,90	

  
DAVID SANTA CRUZ BENEVIDES  
PREFEITO

  
PUBLÍMAIS ASSES. E PLANEJ. CONTÁBIL LTDA  
Contador - CRC PJ480

  
GIRLENE FREIRE DA SILVA  
CONTROLADORA GERAL

  
DEISEMARY SILVEIRA  
TESOUREIRA

Fonte: Sistema Gestor - Emissão: 30/05/2023 10:24

PUBLICADO EM 30 DE MAIO DE 2023, ATRAVÉS DO SITE [www.redencao.ce.gov.br](http://www.redencao.ce.gov.br), BEM COMO NO FLANELOGRAFO QUE SE ENCONTRA NO ÁTRIO MUNICIPAL.

Prefeitura Municipal de Redenção  
Relatório Resumido de Execução Orçamentária  
Demonstrativo da Execução das Despesas por Função/Subfunção  
Orçamento Fiscal e da Seguridade Social  
Período: Janeiro a Abril de 2023/Bimestre: Março e Abril

RREO - Anexo 2 - LRF, Art. 52, inciso II, alínea "c" I

Função/Subfunção	Dotação Inicial	Dotação Atualizada (a)	Despesas Empenhadas			Saldo(c) = (a-b)	Despesas Liquidadas			Saldo(e) = (a-d)	Insc. Restos a Pagar Não Processados (f)
			No Bimestre	Até o Bimestre (b)	% (b / total b)		No Bimestre	Até o Bimestre (d)	% (d / total d)		
Despesas (Exceto Intra-Orçamentárias) (I)	132.565.976,00	132.414.895,00	22.193.909,54	55.548.517,54	90,01	76.866.377,46	20.885.997,83	37.105.689,38	87,92	95.309.205,62	
Legislativa	3.540.000,00	3.540.000,00	47.732,55	2.612.156,22	4,23	927.843,78	291.908,03	734.534,62	1,74	2.805.465,38	
Ação Legislativa	3.540.000,00	3.540.000,00	47.732,55	2.612.156,22	4,23	927.843,78	291.908,03	734.534,62	1,74	2.805.465,38	
Essencial à Justiça	213.078,00	213.078,00	27.900,00	63.400,00	0,10	149.678,00	24.191,36	45.982,72	0,11	167.095,28	
Defesa da Ordem Jurídica	213.078,00	213.078,00	27.900,00	63.400,00	0,10	149.678,00	24.191,36	45.982,72	0,11	167.095,28	
Administração	9.862.097,00	10.317.826,00	2.318.919,89	4.849.713,29	7,86	5.468.112,71	1.819.784,82	3.268.138,77	7,74	7.049.687,23	
Administração Geral	7.299.883,00	7.544.525,00	1.877.957,24	3.783.142,76	6,13	3.761.382,24	1.475.181,65	2.616.400,75	6,20	4.928.124,25	
Administração Financeira	979.737,00	1.165.824,00	276.418,98	586.439,90	0,95	599.384,10	210.508,99	358.069,99	0,84	829.754,01	
Controle Interno	466.639,00	471.639,00	64.543,69	216.130,63	0,35	255.508,37	57.201,00	115.020,96	0,27	356.618,04	
Formação de Recursos Humanos	369.315,00	369.315,00	0,00	0,00	0,00	369.315,00	0,00	0,00	0,00	369.315,00	
Comunicação Social	165.857,00	165.857,00	0,00	0,00	0,00	165.857,00	0,00	0,00	0,00	165.857,00	
Defesa Civil	30.000,00	30.000,00	0,00	0,00	0,00	30.000,00	0,00	0,00	0,00	30.000,00	
Outros Encargos Especiais	550.666,00	550.666,00	100.000,00	264.000,00	0,43	286.666,00	76.895,18	180.647,07	0,43	370.018,93	
Segurança Pública	170.000,00	170.000,00	270,00	270,00	0,00	169.730,00	270,00	270,00	0,00	169.730,00	
Administração Geral	170.000,00	170.000,00	270,00	270,00	0,00	169.730,00	270,00	270,00	0,00	169.730,00	
Assistência Social	4.835.819,00	4.821.568,00	527.645,38	1.478.542,36	2,40	3.343.023,64	536.884,43	937.120,78	2,22	3.884.445,22	
Administração Geral	2.029.369,00	2.114.136,00	305.457,69	935.327,49	1,52	1.178.808,51	313.179,34	572.542,31	1,36	1.541.593,69	
Assistência à Criança e ao Adolescente	558.314,00	558.314,00	39.531,10	95.117,28	0,15	463.196,72	36.240,81	69.162,49	0,16	489.151,51	
Assistência Comunitária	2.216.136,00	2.117.116,00	182.658,59	448.097,59	0,73	1.689.018,41	187.464,28	295.415,98	0,70	1.821.700,02	
Direitos Individuais, Coletivos e Difusos	32.000,00	32.000,00	0,00	0,00	0,00	32.000,00	0,00	0,00	0,00	32.000,00	
Previdência Social	15.634.091,00	15.634.091,00	5.099.725,30	10.528.178,22	17,06	5.105.912,78	3.330.558,24	6.722.970,82	15,93	8.911.120,18	
Administração Geral	561.000,00	561.000,00	31.680,00	185.132,92	0,30	375.867,08	69.928,23	130.532,07	0,31	430.467,93	
Previdência Básica	42.500,00	42.500,00	558,98	20.556,98	0,03	21.943,02	6.638,52	13.895,50	0,03	28.804,50	
Previdência do Regime Estatutário	15.030.591,00	15.030.591,00	5.067.488,32	10.322.488,32	16,73	4.708.102,68	3.253.991,49	6.578.743,25	15,59	8.451.847,75	
Saúde	32.983.333,00	33.241.779,00	6.689.700,85	15.805.308,19	25,61	17.436.470,81	5.495.877,31	9.383.889,69	22,24	23.857.889,31	
Administração Geral	2.310.054,00	2.660.571,00	323.017,61	1.221.303,70	1,98	1.439.267,30	402.775,28	700.084,64	1,66	1.960.486,36	
Previdência do Regime Estatutário	1.151.773,00	1.252.502,00	254.007,14	714.735,63	1,16	537.766,37	186.892,18	441.827,81	1,05	810.874,19	
Atenção Básica	14.604.154,00	14.921.354,00	3.070.519,74	7.348.837,60	11,91	7.572.516,40	2.743.096,47	4.419.420,71	10,47	10.501.933,29	
Assistência Hospitalar e Ambulatorial	12.953.884,00	12.483.884,00	2.707.993,22	5.772.595,47	9,35	6.711.288,53	1.927.705,20	3.352.202,95	7,94	9.131.681,05	
Suporte Profilático e Terapêutico	409.885,00	369.885,00	4.503,00	96.165,00	0,16	273.720,00	17.528,50	48.082,50	0,11	321.802,50	
Vigilância Sanitária	382.962,00	382.962,00	117.578,17	213.047,76	0,35	169.914,24	63.017,16	119.199,01	0,28	263.762,99	
Vigilância Epidemiológica	1.170.621,00	1.170.621,00	212.081,97	438.623,03	0,71	731.997,97	154.862,52	303.272,07	0,72	867.348,93	
Educação	45.762.900,00	45.378.650,00	5.425.514,22	16.023.959,58	25,96	29.354.690,42	7.481.776,98	12.963.703,53	30,72	32.414.946,47	
Administração Geral	1.398.696,00	1.613.696,00	333.464,13	807.001,92	1,31	806.694,08	259.844,21	509.948,79	1,21	1.103.747,21	
Ensino Fundamental	34.499.418,00	33.748.219,32	3.563.674,38	10.782.140,23	17,47	22.966.079,09	4.988.557,61	9.057.707,23	21,46	24.690.512,09	
Ensino Superior	641.075,00	641.075,00	105.804,70	179.330,00	0,29	461.745,00	73.525,30	147.050,60	0,35	494.024,40	

Prefeitura Municipal de Redenção  
Relatório Resumido de Execução Orçamentária  
**Demonstrativo da Execução das Despesas por Função/Subfunção**  
Orçamento Fiscal e da Seguridade Social  
Período: Janeiro a Abril de 2023/Bimestre: Março e Abril

RREO - Anexo 2 (LRF, Art. 52, inciso II, alínea "c")


Função/Subfunção	Dotação Inicial	Dotação Atualizada (a)	Despesas Empenhadas			Saldo(c) = (a-b)	Despesas Liquidadas			Saldo(e) = (a-d)	Insc. Restos a Pagar Não Processados (f)
			No Bimestre	Até o Bimestre (b)	% (b / total b)		No Bimestre	Até o Bimestre (d)	% (d / total d)		
Educação Infantil	7.303.252,00	7.468.250,68	1.102.239,56	3.616.506,85	5,86	3.851.743,83	1.927.391,61	2.802.918,05	6,64	4.665.332,63	
Educação de Jovens e Adultos	167.399,00	167.399,00	1.022,73	44.022,73	0,07	123.376,27	15.470,27	22.802,87	0,05	144.596,13	
Educação Especial	603.267,00	629.467,00	245.416,24	452.496,24	0,73	176.970,76	143.095,50	280.814,38	0,67	348.652,62	
Educação Básica	1.149.793,00	1.110.543,00	73.892,48	142.481,61	0,23	968.081,39	73.892,48	142.461,61	0,34	968.081,39	
Cultura	1.633.978,00	1.437.664,00	174.567,77	314.253,47	0,51	1.123.410,53	110.528,01	200.411,87	0,47	1.237.252,13	
Administração Geral	700.197,00	703.883,00	158.567,77	298.253,47	0,48	405.629,53	94.528,01	184.411,87	0,44	519.471,13	
Patrimônio Histórico, Artístico e Difusão Cultural	140.000,00	140.000,00	0,00	0,00	0,00	140.000,00	0,00	0,00	0,00	140.000,00	
Urbanismo	793.781,00	593.781,00	16.000,00	16.000,00	0,03	577.781,00	16.000,00	16.000,00	0,04	577.781,00	
Infra-Estrutura Urbana	6.827.260,00	6.827.260,00	771.951,49	1.639.448,90	2,66	5.187.811,10	953.631,07	1.348.840,40	3,20	5.478.419,60	
Seviços Urbanos	5.176.818,00	5.176.818,00	421.938,69	706.257,10	1,14	4.470.560,90	573.580,21	706.257,10	1,67	4.470.560,90	
Habitação	1.650.442,00	1.650.442,00	350.012,80	933.191,80	1,51	717.250,20	380.050,86	642.583,30	1,52	1.007.858,70	
Habitação Urbana	200.000,00	130.000,00	0,00	0,00	0,00	130.000,00	0,00	0,00	0,00	130.000,00	
Saneamento	200.000,00	130.000,00	0,00	0,00	0,00	130.000,00	0,00	0,00	0,00	130.000,00	
Seviços Urbanos	1.096.250,00	1.096.250,00	108.686,09	113.886,09	0,18	982.363,91	108.686,09	113.886,09	0,27	982.363,91	
Saneamento Básico Urbano	126.250,00	126.250,00	8.660,00	13.860,00	0,02	112.390,00	8.660,00	13.860,00	0,03	112.390,00	
Gestão Ambiental	970.000,00	970.000,00	100.026,09	100.026,09	0,16	869.973,91	100.026,09	100.026,09	0,24	869.973,91	
Preservação e Conservação Ambiental	996.856,00	996.856,00	0,00	120.000,00	0,19	876.856,00	60.000,00	120.000,00	0,28	876.856,00	
Controle Ambiental	77.000,00	77.000,00	0,00	0,00	0,00	77.000,00	0,00	0,00	0,00	77.000,00	
Recursos Hídricos	373.000,00	373.000,00	0,00	120.000,00	0,19	253.000,00	60.000,00	120.000,00	0,28	253.000,00	
Agricultura	546.856,00	546.856,00	0,00	0,00	0,00	546.856,00	0,00	0,00	0,00	546.856,00	
Administração Geral	2.266.392,00	2.274.429,00	263.694,04	430.868,46	0,70	1.843.560,54	140.863,08	235.494,69	0,56	2.038.934,31	
Abastecimento	690.584,00	698.621,00	263.694,04	423.508,46	0,69	275.112,54	133.523,08	228.134,69	0,54	470.486,31	
Extensão Rural	68.358,00	68.358,00	0,00	0,00	0,00	68.358,00	0,00	0,00	0,00	68.358,00	
Irrigação	1.273.660,00	1.273.660,00	0,00	0,00	0,00	1.273.660,00	0,00	0,00	0,00	1.273.660,00	
Promoção da Produção Agropecuária	160.000,00	160.000,00	0,00	0,00	0,00	160.000,00	0,00	0,00	0,00	160.000,00	
Indústria	73.790,00	73.790,00	0,00	7.360,00	0,01	66.430,00	7.360,00	7.360,00	0,02	66.430,00	
Produção Industrial	110.000,00	110.000,00	0,00	0,00	0,00	110.000,00	0,00	0,00	0,00	110.000,00	
Comércio e Serviços	110.000,00	110.000,00	0,00	0,00	0,00	110.000,00	0,00	0,00	0,00	110.000,00	
Promoção Comercial	559.427,00	539.427,00	0,00	0,00	0,00	539.427,00	0,00	0,00	0,00	539.427,00	
Turismo	190.000,00	190.000,00	0,00	0,00	0,00	190.000,00	0,00	0,00	0,00	190.000,00	
Comunicações	369.427,00	349.427,00	0,00	0,00	0,00	349.427,00	0,00	0,00	0,00	349.427,00	
Telecomunicações	65.000,00	65.000,00	0,00	0,00	0,00	65.000,00	0,00	0,00	0,00	65.000,00	
Energia	65.000,00	65.000,00	0,00	0,00	0,00	65.000,00	0,00	0,00	0,00	65.000,00	
Energia Elétrica	1.591.802,00	1.591.802,00	407.097,86	862.097,86	1,40	729.704,14	314.364,79	550.297,43	1,30	1.041.504,57	
Transporte	1.591.802,00	1.591.802,00	407.097,86	862.097,86	1,40	729.704,14	314.364,79	550.297,43	1,30	1.041.504,57	
	875.769,00	875.769,00	70.000,00	149.424,14	0,24	726.344,86	49.518,71	97.662,52	0,23	778.106,48	

Prefeitura Municipal de Redenção  
 Relatório Resumido de Execução Orçamentária  
 Demonstrativo da Execução das Despesas por Função/Subfunção  
 Orçamento Fiscal e da Seguridade Social  
 Período: Janeiro a Abril de 2023/Bimestre: Março e Abril

RREO - Anexo 2 - LRF, Art. 52, inciso II, alínea "c":


Função/Subfunção	Dotação Inicial	Dotação Atualizada (a)	Despesas Empenhadas			Saldo(c) = (a-b)	Despesas Liquidadas			Saldo(e) = (a-d)	Insc. Restos a Pagar Não Processados (f)
			No Bimestre	Até o Bimestre (b)	% (b / total b)		No Bimestre	Até o Bimestre (d)	% (d / total d)		
Transporte Rodoviário	875.769,00	875.769,00	70.000,00	149.424,14	0,24	726.344,86	49.518,71	97.662,52	0,23	776.106,48	
Desporto e Lazer	2.164.700,00	1.976.224,00	210.009,06	436.915,72	0,71	1.539.308,28	134.920,19	317.026,03	0,75	1.659.197,97	
Administração Geral	649.130,00	660.654,00	163.338,23	308.283,59	0,50	352.370,41	88.249,36	188.393,90	0,45	472.260,10	
Desporto Comunitário	1.515.570,00	1.315.570,00	46.670,83	128.632,13	0,21	1.186.937,87	46.670,83	128.632,13	0,30	1.186.937,87	
Encargos Especiais	283.224,00	283.224,00	50.495,04	120.095,04	0,19	163.128,96	32.214,72	65.459,42	0,16	217.764,58	
Serviço da Dívida Interna	283.224,00	283.224,00	50.495,04	120.095,04	0,19	163.128,96	32.214,72	65.459,42	0,16	217.764,58	
Reserva de Contingência	894.000,00	894.000,00	0,00	0,00	0,00	894.000,00	0,00	0,00	0,00	894.000,00	
Reserva de Contingência	894.000,00	894.000,00	0,00	0,00	0,00	894.000,00	0,00	0,00	0,00	894.000,00	
Despesas (Intra-Orçamentárias) (II)	11.374.024,00	11.525.105,00	1.525.000,00	6.166.653,52	9,99	5.358.451,48	2.681.848,69	5.097.592,52	12,08	6.427.512,48	
<b>Total (III) (I + II)</b>	<b>143.940.000,00</b>	<b>143.940.000,00</b>	<b>23.718.909,54</b>	<b>61.715.171,06</b>	<b>100,00</b>	<b>82.224.828,94</b>	<b>23.547.846,52</b>	<b>42.203.281,90</b>	<b>100,00</b>	<b>101.736.718,10</b>	

Em reais

  
 DAVID SANTA CRUZ BENEVIDES  
 PREFEITO

  
 PUBLIMAS ASSES. E PLANEJ. CONTÁBIL LTDA  
 Contador - CRC PJ480

  
 GIRLENE FREIRE DA SILVA  
 CONTROLADORA GERAL

  
 DEISEMARY SILVEIRA  
 TESOUREIRA

Fonte: Sistema Gestor - Emissão: 30/05/2023 10:25

PUBLICADO EM 30 DE MAIO DE 2023, ATRAVÉS DO SITE [www.redencao.ce.gov.br](http://www.redencao.ce.gov.br), BEM COMO NO FLANELOGRAFO QUE SE ENCONTRA NO ÁTRIO MUNICIPAL.



Prefeitura Municipal de Redenção  
 Relatório Resumido de Execução Orçamentária  
 Demonstrativo da Receita Corrente Líquida  
 Orçamento Fiscal e da Seguridade Social  
 Período: Janeiro a Abril de 2023/Bimestre: Março e Abril

RREO - Anexo 3 (LRF, Art. 53, inciso I)

Especificação	Evolução da Receita Realizada nos Últimos 12 Meses												Total	Em reais
	Maio/2022	Junho/2022	Julho/2022	Agosto/2022	Setembro/2022	Outubro/2022	Novembro/2022	Dezembro/2022	Janeiro/2023	Fevereiro/2023	Março/2023	Abril/2023	(Últimos 12 Meses)	Previsão Atualizada do Exercício
Receitas Correntes (I)	10.800.365,52	13.616.634,29	13.125.491,03	10.274.056,72	9.923.506,26	10.228.601,80	10.898.008,25	15.271.920,88	11.411.965,71	10.613.151,45	9.339.904,80	9.121.921,28	134.625.627,89	137.277.447,00
Impostos, Taxas e Contribuições de Melhoria	431.810,35	455.467,16	466.009,30	596.505,08	486.723,61	718.035,84	387.681,10	1.160.292,58	237.584,38	612.970,48	597.840,81	530.141,20	6.681.061,89	4.847.239,00
IPTU	9.227,44	11.690,43	12.810,35	13.894,07	10.894,48	18.285,56	96.890,47	28.730,96	10.421,14	6.486,78	5.860,44	5.827,44	231.119,56	241.400,00
ISS	179.082,57	176.771,51	115.972,38	217.447,64	119.367,91	173.751,31	139.336,41	176.551,37	167.735,67	173.920,32	149.681,30	120.726,16	1.910.344,55	1.732.500,00
ITBI	0,00	4.090,78	1.595,75	30.030,97	1.268,66	0,00	0,00	5.743,63	4.081,71	1.179,02	5.250,00	2.316,00	55.546,52	61.059,00
IRRF	232.919,35	251.859,71	364.007,42	325.706,06	324.116,82	518.198,59	146.693,75	931.638,23	19.955,37	366.283,72	420.889,38	390.493,05	4.282.761,45	2.645.780,00
Outros Impostos, Taxas e Contribuições de Melhoria	10.580,99	11.054,73	11.623,40	9.426,34	11.085,74	7.800,38	4.780,47	7.628,39	35.390,49	85.100,64	16.059,69	10.778,65	201.289,81	176.500,00
Contribuições	1.152.441,50	1.458.671,80	2.054.838,18	1.352.455,74	1.551.565,23	1.536.165,84	1.537.463,44	2.707.335,64	494.857,42	456.561,36	550.576,63	494.272,74	15.347.305,52	4.952.000,00
Receita Patrimonial	127.483,73	124.668,28	152.782,76	152.530,02	126.730,96	103.283,16	90.399,91	91.657,47	80.320,41	56.241,42	103.996,45	70.071,45	1.290.166,02	885.160,00
Rendimentos de Aplicação Financeira	127.038,73	124.000,78	152.426,76	151.551,02	126.419,46	102.783,66	90.177,41	91.187,97	78.969,16	55.545,21	103.210,73	69.504,24	1.272.805,13	878.160,00
Outras Receitas Patrimoniais	445,00	667,50	356,00	979,00	311,50	499,50	222,50	469,50	1.351,25	696,21	785,72	567,21	7.360,89	7.000,00
Receita Agropecuária	0,00	0,00	0,00	0,00	0,00	0,00	0,00	0,00	0,00	0,00	0,00	0,00	0,00	0,00
Receita Industrial	0,00	0,00	0,00	0,00	0,00	0,00	0,00	0,00	0,00	0,00	0,00	0,00	0,00	0,00
Receita de Serviços	0,00	0,00	0,00	0,00	0,00	0,00	0,00	0,00	0,00	0,00	0,00	0,00	0,00	69.733,00
Transferências Correntes	8.926.191,50	11.557.231,54	10.285.475,78	8.101.566,58	7.755.631,90	7.840.186,89	8.862.332,67	11.265.260,66	10.575.570,83	9.476.663,16	8.003.288,92	8.006.151,65	110.655.552,08	126.003.315,00
Cota-Parte do FPM	3.049.318,86	2.853.219,69	3.840.254,20	2.790.152,47	2.569.689,93	2.444.973,05	3.072.886,04	4.774.648,74	3.089.072,73	4.130.396,49	2.526.753,02	2.888.867,20	36.030.232,42	40.560.428,00
Cota-Parte do ICMS	880.397,38	815.643,05	868.880,40	859.781,67	840.484,21	818.729,28	865.903,15	806.347,02	890.982,90	732.067,66	704.018,36	754.850,24	9.837.085,32	10.607.035,00
Cota-Parte do IPVA	139.582,90	130.904,60	34.686,31	36.805,02	19.968,86	25.476,72	25.082,45	28.408,99	209.420,19	278.674,74	207.236,65	178.470,53	1.314.599,97	1.257.000,00
Cota-Parte do ITR	37,61	139,45	122,24	567,42	246,00	1.187,80	173,99	48,28	26,21	222,50	63,82	42,31	2.877,63	2.640,00
Transferências da LC 61/1989	1.648,74	2.326,20	2.397,73	1.909,86	2.519,54	2.571,40	1.869,80	2.666,60	2.856,58	2.037,09	2.524,59	2.691,38	28.009,51	26.100,00
Transferência do FUNDEB	3.084.670,39	3.024.822,26	2.883.834,56	3.002.023,04	2.964.343,26	2.995.973,13	3.229.357,54	3.241.156,49	5.318.773,05	3.183.137,75	2.724.453,45	2.704.140,06	38.356.685,02	42.382.960,00
Outras Transferências Correntes	1.770.535,62	4.730.176,27	2.655.320,32	1.411.327,10	1.358.390,10	1.551.275,51	1.667.049,69	2.411.994,54	1.064.439,17	1.150.226,93	1.838.237,03	1.477.089,83	23.086.062,21	31.157.152,00
Outras Receitas Correntes	182.438,44	20.585,51	136.285,01	70.999,30	22.854,56	30.930,07	20.131,13	67.374,53	23.632,67	10.716,03	84.201,99	21.284,24	661.442,48	520.000,00
Deduções (II)	1.661.268,99	1.814.262,95	1.591.008,89	1.661.221,22	1.545.360,33	1.550.645,60	1.666.480,27	2.217.044,65	1.245.008,29	1.338.283,28	1.082.910,03	1.125.701,62	23.481.695,41	13.460.615,00
Contribuição Servidor para o Plano de Previdência	847.012,78	1.053.511,39	919.774,96	923.229,39	909.128,27	891.791,78	895.031,71	1.391.809,14	405.457,11	309.221,80	394.253,20	380.636,43	14.261.357,08	3.614.000,00
Compensações Financ. entre Regimes Previdência	0,00	0,00	0,00	0,00	0,00	0,00	0,00	0,00	0,00	0,00	0,00	0,00	0,00	0,00
Rendimentos de Aplicações de Rec. Previdenciários	59,06	304,99	620,11	348,64	0,00	266,23	263,52	0,00	1.079,51	402,03	537,18	80,90	3.962,17	10.500,00
Dedução da Receita para Formação do FUNDEB	814.197,05	760.446,57	670.613,82	737.643,24	636.232,06	658.587,61	793.185,04	825.235,51	838.471,67	1.028.659,65	688.119,65	764.984,29	9.216.376,16	9.836.115,00
Receita Corrente Líquida (III) = (I - II)	9.139.096,63	11.802.371,34	11.534.482,14	8.612.835,45	8.378.145,93	8.667.956,20	9.209.527,98	13.054.876,23	10.166.957,42	9.274.868,17	8.256.994,77	7.996.219,66	116.104.331,92	123.816.832,00
(-) Emendas individuais (art. 166-A, § 1º, da CF) (IV)	0,00	1.700.012,00	528.758,00	0,00	0,00	0,00	0,00	0,00	0,00	0,00	0,00	0,00	2.228.770,00	0,00
RCL Ajustada para Limites Endividamento (V)=(III-IV)	9.139.096,63	10.102.359,34	11.005.724,14	8.612.835,45	8.378.145,93	8.667.956,20	9.209.527,98	13.054.876,23	10.166.957,42	9.274.868,17	8.256.994,77	7.996.219,66	113.875.561,92	123.816.832,00
(-) Emendas de bancada (art. 166, § 16, de CF) (VI)	0,00	0,00	0,00	0,00	0,00	0,00	0,00	0,00	0,00	0,00	0,00	0,00	0,00	0,00
RCL Ajustada para Limites Desp. Pessoal (VII)=(V-VI)	9.139.096,63	10.102.359,34	11.005.724,14	8.612.835,45	8.378.145,93	8.667.956,20	9.209.527,98	13.054.876,23	10.166.957,42	9.274.868,17	8.256.994,77	7.996.219,66	113.875.561,92	123.816.832,00

Prefeitura Municipal de Redenção  
Relatório Resumido de Execução Orçamentária  
Demonstrativo da Receita Corrente Líquida  
Orçamento Fiscal e da Seguridade Social  
Período: Janeiro a Abril de 2023/Bimestre: Março e Abril

RREO - Anexo 3 (LRF, Art. 53, inciso II)

Em reais




DAVID SANTA CRUZ BENEVIDES  
PREFEITO



PUBLIMAISS ASSES. E PLANEJ. CONTÁBIL LTDA  
Contador - CRC PJ480



GIRLENE FREIRE DA SILVA  
CONTROLADORA GERAL



DEISEMARY SILVEIRA  
TESOUREIRA

Fonte: Sistema Gestor - Emissão: 30/05/2023 10:24

PUBLICADO EM 30 DE MAIO DE 2023, ATRAVÉS DO SITE [www.redencao.ce.gov.br](http://www.redencao.ce.gov.br), BEM COMO NO FLANELOGRAFO QUE SE ENCONTRA NO ÁTRIO MUNICIPAL.

Prefeitura Municipal de Redenção  
 Relatório Resumido de Execução Orçamentária  
**Demonstrativo das Receitas e Despesas Previdenciárias do Regime Próprio de Previdência dos Servidores**  
 Orçamento Fiscal e da Seguridade Social  
 Período: Janeiro a Abril / Bimestre: Março a Abril de 2023

RREO - Anexo 4 (LRF, Art. 53, inciso II)

Em Reais

<b>PLANO PREVIDENCIÁRIO</b>			
<b>RECEITAS PREVIDENCIÁRIAS - RPPS (FUNDO EM CAPITALIZAÇÃO)</b>	<b>PREVISÃO ATUALIZADA (a)</b>	<b>RECEITAS REALIZADAS Até o Bimestre (b)</b>	
RECEITAS CORRENTES (I)	15.905.050,00	6.309.050,83	
Receitas de Contribuições dos Segurados	3.589.000,00	1.469.568,34	
Ativo	3.549.000,00	1.219.269,41	
Inativo	40.000,00	250.298,93	
Pensionista	0,00	0,00	
Receitas de Contribuições Patronais	12.250.550,00	4.837.222,37	
Ativo	12.250.550,00	4.837.222,37	
Inativo			
Pensionista			
Receita Patrimonial	10.500,00	2.099,62	
Receitas Imobiliárias	0,00	0,00	
Receitas de Valores Mobiliários	10.500,00	2.099,62	
Outras Receitas Patrimoniais	0,00	0,00	
Receitas de Serviços	0,00	0,00	
Outras Receitas Correntes	55.000,00	160,50	
Compensação Previdenciária do RGPS para o RPPS	0,00	0,00	
Aportes Periódicos para Amortização de Déficit Atuarial do RPPS (II)	0,00	0,00	
Demais Receitas Correntes	55.000,00	160,50	
RECEITAS DE CAPITAL (III)	0,00	0,00	
Alienação de Bens, Direitos e Ativos	0,00	0,00	
Amortização de Empréstimos	0,00	0,00	
Outras Receitas de Capital	0,00	0,00	
<b>TOTAL DAS RECEITAS DO FUNDO EM CAPITALIZAÇÃO - (IV) = (I + III - II)</b>	<b>15.905.050,00</b>	<b>6.309.050,83</b>	

Prefeitura Municipal de Redenção  
 Relatório Resumido de Execução Orçamentária  
 Demonstrativo das Receitas e Despesas Previdenciárias do Regime Próprio de Previdência dos Servidores  
 Orçamento Fiscal e da Seguridade Social  
 Período: Janeiro a Abril / Bimestre: Março a Abril de 2023

RREO - Anexo 4 (LRF, Art. 53, inciso II)


Em Reais

<b>DESPESAS PREVIDENCIÁRIAS - RPPS (FUNDO EM CAPITALIZAÇÃO)</b>	<b>DOTAÇÃO ATUALIZADA (c)</b>	<b>DESPESAS EMPENHADAS Até o Bimestre (d)</b>	<b>DESPESAS LIQUIDADAS Até o Bimestre (e)</b>	<b>DESPESAS PAGAS Até o Bimestre (f)</b>	<b>INSCRITAS EM RESTOS A PAGAR NÃO PROCESSADOS No Exercício (g)</b>
Benefícios	14.381.550,00	10.140.000,00	6.476.921,02	6.476.921,02	3.663.078,98
Aposentadorias	12.881.550,00	9.250.000,00	5.975.755,77	5.975.755,77	3.274.244,23
Pensões por Morte	1.500.000,00	890.000,00	501.165,25	501.165,25	388.834,75
Outras Despesas Previdenciárias	984.500,00	205.689,90	144.227,57	140.848,49	61.462,33
Compensação Previdenciária entre Regimes	0,00	0,00	0,00	0,00	0,00
Demais Despesas Previdenciárias	984.500,00	205.689,90	144.227,57	140.848,49	61.462,33
<b>TOTAL DAS DESPESAS DO FUNDO EM CAPITALIZAÇÃO (V)</b>	<b>15.366.050,00</b>	<b>10.345.689,90</b>	<b>6.621.148,59</b>	<b>6.617.769,51</b>	<b>3.724.541,31</b>
<b>RESULTADO PREVIDENCIÁRIO - FUNDO EM CAPITALIZAÇÃO (VI) = (IV - V)2</b>	<b>539.000,00</b>	<b>-4.036.639,07</b>	<b>-312.097,76</b>	<b>-308.718,68</b>	<b>2.584.509,52</b>
<b>RECURSOS RPPS ARRECADADOS EM EXERCÍCIOS ANTERIORES</b>	<b>PREVISÃO ORÇAMENTÁRIA</b>				
Valor					
<b>RESERVA ORÇAMENTÁRIA DO RPPS</b>	<b>PREVISÃO ORÇAMENTÁRIA</b>				
Valor					
<b>APORTES DE RECURSOS PARA O FUNDO EM CAPITALIZAÇÃO DO RPPS</b>	<b>APORTES REALIZADOS</b>				
Plano de Amortização - Contribuição Patronal Suplementar					
Plano de Amortização - Aporte Periódico de Valores Predefinidos					
Outros Aportes para o RPPS					
Recursos para Cobertura de Déficit Financeiro					
<b>BENS E DIREITOS DO RPPS (FUNDO EM CAPITALIZAÇÃO)</b>	<b>SALDO ATUAL</b>				
Caixa e Equivalentes de Caixa	171.319,85				
Investimentos e Aplicações					
Outros Bens e Direitos					


Prefeitura Municipal de Redenção  
Relatório Resumido de Execução Orçamentária  
**Demonstrativo das Receitas e Despesas Previdenciárias do Regime Próprio de Previdência dos Servidores**  
Orçamento Fiscal e da Seguridade Social  
Período: Janeiro a Abril / Bimestre: Março a Abril de 2023

RREO - Anexo 4 (LRF, Art. 53, inciso II)

Em Reais




DAVID SANTA CRUZ BENEVIDES  
PREFEITO



PUBLIMAIAS ASSES. E PLANEJ. CONTÁBIL LTDA  
Contador - CRC PJ480



GIRLENE FREIRE DA SILVA  
CONTROLADORA GERAL



DEISEMARY SILVEIRA  
TESOUREIRA

Fonte: Sistema Gestor - Emissão: 30/05/2023 10:25

PUBLICADO EM 30 DE MAIO DE 2023, ATRAVÉS DO SITE [www.redencao.ce.gov.br](http://www.redencao.ce.gov.br), BEM COMO NO FLANELOGRAFO QUE SE ENCONTRA NO ÁTRIO MUNICIPAL.

Prefeitura Municipal de Redenção  
 Relatório Resumido de Execução Orçamentária  
**Demonstrativo do Resultado Primário e Nominal**  
 Orçamento Fiscal e da Seguridade Social  
 Período: Janeiro a Abril de 2023/Bimestre: Março e Abril

RREO - Anexo 6 (LRF, Art. 53, inciso III)

Em reais

Cálculo Acima da Linha - Receitas Primárias	Previsão Atualizada	Até o Bimestre 2023
		Receitas Realizadas (a)
RECEITAS CORRENTES (EXCETO FONTES RPPS) (I)	127.441.332,00	37.166.707,98
Impostos, Taxas e Contribuições de Melhoria	4.847.239,00	1.978.536,87
IPTU	241.400,00	28.695,80
ISS	1.732.500,00	612.063,45
ITBI	51.059,00	12.826,73
IRRF	2.645.780,00	1.197.621,52
Outros Impostos, Taxas e Contribuições de Melhoria	176.500,00	127.329,37
Contribuições	4.952.000,00	1.996.268,15
Receitas Previdenciárias	3.614.000,00	1.469.568,34
Outras Receitas de Contribuições	1.338.000,00	526.699,81
Receita Patrimonial	885.160,00	310.629,73
Aplicações Financeiras (II)	878.160,00	307.229,34
Outras Receitas Patrimoniais	7.000,00	3.400,39
Transferências Correntes	116.167.200,00	32.741.439,30
Cota-Parte do FPM	33.104.868,00	10.108.071,66
Cota-Parte do ICMS	8.485.628,00	2.465.535,34
Cota-Parte do IPVA	1.013.600,00	698.963,31
Cota-Parte do ITR	2.112,00	283,90
Transferências da LC nº 61/1989	20.880,00	8.087,72
Transferências do FUNDEB	20.743.960,00	6.374.495,00
Outras Transferências Correntes	52.796.152,00	13.086.002,37
Demais Receitas Correntes	589.733,00	139.833,93
Outras Receitas Financeiras (III)	0,00	0,00
Receitas Correntes Restantes	589.733,00	139.833,93
RECEITAS PRIMÁRIAS CORRENTES (EXCETO FONTES RPPS) (IV) = (I - (II + III))	126.563.172,00	36.859.478,64
RECEITAS PRIMÁRIAS CORRENTES (COM FONTES RPPS) (V)	12.300.550,00	4.840.730,13
RECEITAS NÃO PRIMÁRIAS CORRENTES (COM FONTES RPPS) (VI)		
RECEITAS DE CAPITAL (EXCETO FONTES RPPS) (VII)	4.198.118,00	220.006,00
Operações de Crédito (VIII)	0,00	0,00
Amortização de Empréstimos (IX)	0,00	0,00
Alienação de Bens	100.000,00	0,00
Receitas de Alienação de Investimentos Temporários (X)	0,00	0,00
Receitas de Alienação de Investimentos Permanentes (XI)	0,00	0,00
Outras Alienações de Bens	100.000,00	0,00
Transferências de Capital	4.098.118,00	220.006,00
Convênios	4.098.118,00	220.006,00

Prefeitura Municipal de Redenção  
 Relatório Resumido de Execução Orçamentária  
**Demonstrativo do Resultado Primário e Nominal**  
 Orçamento Fiscal e da Seguridade Social  
 Período: Janeiro a Abril de 2023/Bimestre: Março e Abril

RREO - Anexo 6 (LRF, Art. 53, inciso III)

Em reais

Cálculo Acima da Linha - Receitas Primárias	Previsão Atualizada	Até o Bimestre 2023					
		Receitas Realizadas (a)					
Outras Transferências de Capital	0,00	0,00					
Outras Receitas de Capital	0,00	0,00					
Outras Receitas de Capital Não Primárias (XII)							
Outras Receitas de Capital Primárias	0,00	0,00					
RECEITAS PRIMÁRIAS DE CAPITAL (EXCETO FONTES RPPS) (XIII)=(VII - (VIII+IX+X+XI+XII))	4.198.118,00	220.006,00					
RECEITAS PRIMÁRIAS DE CAPITAL (COM FONTES RPPS) (XIV)	0,00	0,00					
RECEITAS NÃO PRIMÁRIAS DE CAPITAL (COM FONTES RPPS) (XV)							
RECEITA PRIMÁRIA TOTAL (XVI) = (IV + V + XIII + XIV)	143.061.840,00	41.920.214,77					
RECEITA PRIMÁRIA TOTAL (EXCETO FONTES RPPS) (XVII) = (IV + XIII)	130.761.290,00	37.079.484,64					
Cálculo Acima da Linha - Despesas Primárias	Dotação Atualizada	Despesas Empenhadas	Despesas Liquidadas	Despesas Pagas (a)	Restos a Pagar Processados Pagos (b)	Restos a Pagar Não Processados	
						Liquidados	Pagos (c)
DESPEAS CORRENTES (EXCETO FONTES RPPS) (XVIII)	111.567.164,00	53.944.831,64	35.665.072,35	33.073.151,40	2.883.379,49	91.648,65	91.648,65
Pessoal e Encargos Sociais	70.374.270,00	36.992.186,91	24.325.817,07	23.987.140,11	129.218,39		
Juros e Encargos da Dívida (XIX)	5.000,00	0,00	0,00	0,00	0,00		
Outras Despesas Correntes	41.187.894,00	16.952.644,73	11.339.255,28	9.086.011,29	2.754.161,10	91.648,65	91.648,65
DESPEAS PRIMÁRIAS CORRENTES (EXCETO FONTES RPPS) (XX) = (XVIII - XIX)	111.562.164,00	53.944.831,64	35.665.072,35	33.073.151,40	2.883.379,49	91.648,65	91.648,65
DESPEAS PRIMÁRIAS CORRENTES (COM FONTES RPPS) (XXI)	8.335.105,00	5.166.653,52	4.292.732,62	4.292.732,62	0,00		
DESPEAS NÃO PRIMÁRIAS CORRENTES (COM FONTES RPPS) (XXII)							
DESPEAS DE CAPITAL (EXCETO FONTES RPPS) (XXIII)	20.567.731,00	1.603.685,90	1.440.617,03	1.011.415,10	873.342,92		
Investimentos	20.319.507,00	1.483.590,86	1.375.157,61	945.955,68	873.342,92		
Inversões Financeiras	0,00	0,00	0,00	0,00	0,00		
Concessão de Empréstimo (XXIV)							
Aquisição de Título de Capital Já Integralizado (XXV)							
Aquisição de Título de Crédito (XXVI)							
Demais Inversões Financeiras	0,00	0,00	0,00	0,00	0,00		
Amortização da Dívida (XXVII)	248.224,00	120.095,04	65.459,42	65.459,42	0,00		
DESPEAS PRIMÁRIAS DE CAPITAL (EXCETO FONTES RPPS) (XXVIII)	20.319.507,00	1.483.590,86	1.375.157,61	945.955,68	873.342,92		
Reserva de Contingência (XXIX)	0,00						
DESPEAS PRIMÁRIAS DE CAPITAL (COM FONTES RPPS) (XXX)	3.190.000,00	1.000.000,00	804.859,90	801.859,90	0,00		
DESPEAS NÃO PRIMÁRIAS DE CAPITAL (COM FONTES RPPS) (XXXI)							
DESPESA PRIMÁRIA TOTAL (XXXII) = (XX + XXI + XXVIII + XXIX + XXX)	143.406.776,00	61.595.076,02	42.137.822,48	39.113.699,60	3.756.722,41	91.648,65	91.648,65
DESPESA PRIMÁRIA TOTAL (EXCETO FONTES RPPS) (XXXIII) = (XX + XXVIII + XXIX)	131.881.671,00	55.428.422,50	37.040.229,96	34.019.107,08	3.756.722,41	91.648,65	91.648,65

Prefeitura Municipal de Redenção  
 Relatório Resumido de Execução Orçamentária  
 Demonstrativo do Resultado Primário e Nominal  
 Orçamento Fiscal e da Seguridade Social  
 Período: Janeiro a Abril de 2023/Bimestre: Março e Abril

RREO - Anexo 6 (LRF, Art. 53, inciso III)

Em reais

<b>Resultado Primário - Acima da Linha</b>	<b>Valor</b>
RESULTADO PRIMÁRIO (COM RPPS) - Acima da Linha (XXXIV) = (XVIa - (XXXIIa + XXXIIb + XXXIIc))	-1.041.855,89
RESULTADO PRIMÁRIO (SEM RPPS) - Acima da Linha (XXXV) = (XVIIa - (XXXIIIa + XXXIIIb + XXXIIIc))	-787.993,50
<b>Meta Fiscal Para o Resultado Primário</b>	
Meta fixada no Anexo de Metas Fiscais da LDO para o exercício de referência	1.912.917,00
<b>Juros Nominais</b>	
Juros, Encargos e Variações Monetárias Ativos (Exceto RPPS) (XXXVI)	307.229,34
Juros, Encargos e Variações Monetárias Passivos (Exceto RPPS) (XXXVII)	0,00
<b>Resultado Nominal - Acima da Linha</b>	
RESULTADO NOMINAL (SEM RPPS) - Acima da Linha (XXXVIII) = XXXV + (XXXVI - XXXVII)	-480.764,16

<b>Cálculo Abaixo da Linha - Resultado Nominal</b>	<b>Saldo</b>	
	<b>Em 31/Dez/2022 (a)</b>	<b>Até o Abril (b)</b>
DÍVIDA CONSOLIDADA (XXXIX)	103.398.027,47	102.953.021,12
DEDUÇÕES (XL)	7.366.299,11	5.584.115,36
Disponibilidade de Caixa	7.366.299,11	5.467.175,03
Disponibilidade de Caixa Bruta	7.976.247,80	7.743.196,85
(-) Restos a Pagar Processados (XLI)	609.948,69	2.276.021,82
(-) Depósitos Restituintes e Valores Vinculados		
Demais Haveres Financeiros	0,00	116.940,33
DÍVIDA CONSOLIDADA LÍQUIDA (XLII) = (XXXIX - XL)	96.031.728,36	97.368.905,76

<b>Resultado Nominal - Abaixo da Linha</b>	<b>Valor</b>
RESULTADO NOMINAL (SEM RPPS) - Abaixo da Linha (XLIII) = (XLIIa - XLIIb)	-1.337.177,40
<b>Meta Fiscal Para o Resultado Nominal</b>	
Meta fixada no Anexo de Metas Fiscais da LDO para o exercício de referência	2.285.417,00



Prefeitura Municipal de Redenção  
 Relatório Resumido de Execução Orçamentária  
**Demonstrativo do Resultado Primário e Nominal**  
 Orçamento Fiscal e da Seguridade Social  
 Período: Janeiro a Abril de 2023/Bimestre: Março e Abril

RREQ - Anexo 6 (LRF, Art. 53, inciso III)

Em reais

Ajuste Metodológico	Até o Bimestre
VARIÇÃO DO SALDO DE RPP (XLIV) = (XLIIb - XLIIa)	-1.666.073,13
RECEITA DE ALIENAÇÃO DE INVESTIMENTOS PERMANENTES (XLV) = (XI)	0,00
VARIÇÃO CAMBIAL (XLVI)	
VARIÇÃO DO SALDO DE PRECATÓRIOS INTEGRANTES DA DC (XLVII)	
VARIÇÃO DO SALDO DAS DEMAIS OBRIGAÇÕES INTEGRANTES DA DC (XLVIII)	
OUTROS AJUSTES (XLIX)	
<b>RESULTADO NOMINAL (SEM RPPS) AJUSTADO - Abaixo da Linha (L) = (XLIII + (XLIV - XLV - XLVI + XLVII + XLVIII) +/- (XLIX))</b>	<b>-3.003.250,53</b>
Resultado Primário - Abaixo da Linha	Valor
RESULTADO PRIMÁRIO (SEM RPPS) - Abaixo da Linha (LI) = (L) - (XXXVI - XXXVII)	-3.310.479,87
Informações Adicionais	Previsão Orçamentária
Saldo de Exercícios Anteriores Recursos Arrecadados em Exercícios Anteriores - RPPS Superávit Financeiro Utilizado para Abertura e Reabertura de Créditos Adicionais Reserva Orçamentária do RPPS	

Prefeitura Municipal de Redenção  
Relatório Resumido de Execução Orçamentária  
**Demonstrativo do Resultado Primário e Nominal**  
Orçamento Fiscal e da Seguridade Social  
Período: Janeiro a Abril de 2023/Bimestre: Março e Abril


RREO - Anexo 6 (LRF, Art. 53, inciso III)

Em reais




---

DAVID SANTA CRUZ BENEVIDES  
PREFEITO




---

PUBLIMAIS ASSES E PLANEJ. CONTÁBIL LTDA  
Contador - CRC PJ480



---

GIRLENE FREIRE DA SILVA  
CONTROLADORA GERAL



---

DEISEMARY SILVEIRA  
TESOUREIRA

Fonte: Sistema Gestor - Emissão: 30/05/2023 10:25

PUBLICADO EM 30 DE MAIO DE 2023, ATRAVÉS DO SITE [www.redencao.ce.gov.br](http://www.redencao.ce.gov.br), BEM COMO NO FLANELOGRAFO QUE SE ENCONTRA NO ÁTRIO MUNICIPAL.

Prefeitura Municipal de Redenção  
Relatório Resumido de Execução Orçamentária

Restos a Pagar por Poder e Órgão

Orçamento Fiscal e da Seguridade Social

Período: Janeiro a Abril de 2023/Bimestre: Março e Abril

RREO - Anexo 7 (LRF, Art. 53, inciso V)


PODER/ÓRGÃO	RESTOS A PAGAR PROCESSADOS E NÃO PROCESSADOS LIQUIDADOS EM EXERCÍCIOS ANTERIORES					RESTOS A PAGAR NÃO PROCESSADOS						Saldo l = (e + k)
	INSCRITOS		Pagos (c)	Cancelados (d)	Saldo e = (a+b) - (c+d)	INSCRITOS		Liquidados (h)	Pagos (i)	Cancelados (j)	Saldo k = (f+g) - (i+j)	
	Em Exercícios Anteriores (a)	Em 31 de Dezembro de 2022 (b)				Em Exercícios Anteriores (f)	Em 31 de Dezembro de 2022 (g)					
RESTOS A PAGAR (EXCETO INTRA-ORÇAMENTÁRIOS) (I)	558.072,27	5.160.814,38	3.756.722,41	0,00	1.962.164,24	130.794,33	96.594,58	91.648,65	91.648,65	0,00	135.740,26	2.097.904,50
PODER EXECUTIVO	558.072,27	5.160.814,38	3.756.722,41	0,00	1.962.164,24	130.794,33	96.594,58	91.648,65	91.648,65	0,00	135.740,26	2.097.904,50
Instituto Municipal de Previdência	270,00	0,00	0,00	0,00	270,00	6.480,00	0,00	0,00	0,00	0,00	6.480,00	6.750,00
Controladoria Geral do Município	1.220,31	19.023,37	11.463,02	0,00	8.780,66	4.900,00	0,00	0,00	0,00	0,00	4.900,00	13.680,66
Secretaria Municipal de Agricultura, Meio Ambiente e Desenvolvimento Urbano	6.935,83	71.165,95	36.674,95	0,00	41.426,83	0,00	0,00	0,00	0,00	0,00	0,00	41.426,83
Secretaria Municipal de Esporte	22.121,61	6.375,17	1.103,67	0,00	27.393,11	540,00	0,00	0,00	0,00	0,00	540,00	27.933,11
Secretaria Municipal de Cultura, Turismo e Juventude	2.183,70	167.656,42	53.582,57	0,00	116.257,55	0,00	0,00	0,00	0,00	0,00	0,00	116.257,55
Secretaria Municipal de Infra-Estrutura	102.813,40	882.408,79	710.799,57	0,00	274.422,62	0,00	0,00	0,00	0,00	0,00	0,00	274.422,62
Secretaria Municipal do Trabalho e Assistência Social	29.934,72	131.458,52	89.942,52	0,00	71.450,72	8.333,08	0,00	0,00	0,00	0,00	8.333,08	79.783,80
Secretaria Municipal de Saúde	312.562,30	1.780.549,92	1.291.318,93	0,00	801.793,29	100.000,00	95.594,58	91.648,65	91.648,65	0,00	103.945,93	905.739,22
Secretaria Municipal de Educação	48.307,76	1.879.087,12	1.416.097,15	0,00	511.297,73	4.490,00	0,00	0,00	0,00	0,00	4.490,00	515.787,73
Secretaria Municipal de Finanças	17.198,50	64.780,07	31.740,87	0,00	50.237,70	0,54	0,00	0,00	0,00	0,00	0,54	50.238,24
Secretaria Municipal de Administração	12.172,94	45.957,61	26.654,72	0,00	31.475,83	6.050,71	0,00	0,00	0,00	0,00	6.050,71	37.526,54
Gabinete do Prefeito	2.351,20	112.351,44	87.344,44	0,00	27.358,20	0,00	1.000,00	0,00	0,00	0,00	1.000,00	28.358,20
Reserva de Contingência	0,00	0,00	0,00	0,00	0,00	0,00	0,00	0,00	0,00	0,00	0,00	0,00
PODER LEGISLATIVO	0,00	0,00	0,00	0,00	0,00	0,00	0,00	0,00	0,00	0,00	0,00	0,00
RESTOS A PAGAR (INTRA ORÇAMENTÁRIOS) (II)	2.841,52	286.323,31	0,00	0,00	289.164,83	0,00	0,00	0,00	0,00	0,00	0,00	289.164,83
<b>TOTAL (III) = (I + II)</b>	<b>560.913,79</b>	<b>5.447.137,69</b>	<b>3.756.722,41</b>	<b>0,00</b>	<b>2.251.329,07</b>	<b>130.794,33</b>	<b>96.594,58</b>	<b>91.648,65</b>	<b>91.648,65</b>	<b>0,00</b>	<b>135.740,26</b>	<b>2.387.069,33</b>

Prefeitura Municipal de Redenção  
 Relatório Resumido de Execução Orçamentária  
**Restos a Pagar por Poder e Órgão**  
 Orçamento Fiscal e da Seguridade Social  
 Período: Janeiro a Abril de 2023/Bimestre: Março e Abril


RREO - Anexo 7 (LRF, Art. 53, inciso V)

PODER/ÓRGÃO	RESTOS A PAGAR PROCESSADOS E NÃO PROCESSADOS LIQUIDADOS EM EXERCÍCIOS ANTERIORES					RESTOS A PAGAR NÃO PROCESSADOS					Saldo l = (e + k)	
	INSCRITOS		Pagos (c)	Cancelados (d)	Saldo e = (a+b) - (c+d)	INSCRITOS		Liquidados (h)	Pagos (i)	Cancelados (j)		Saldo k = (f+g) - (i+j)
	Em Exercícios Anteriores (a)	Em 31 de Dezembro de 2022 (b)				Em Exercícios Anteriores (f)	Em 31 de Dezembro de 2022 (g)					

  
 \_\_\_\_\_  
 DAVID SANTA CRUZ BENEVIDES  
 PREFEITO

  
 \_\_\_\_\_  
 PUBLIMAISS ASSES. E PLANEJ. CONTÁBIL LTDA  
 Contador - CRC PJ480

  
 \_\_\_\_\_  
 GIRLENE FREIRE DA SILVA  
 CONTROLADORA GERAL

  
 \_\_\_\_\_  
 DEISEMARY SILVEIRA  
 TESOUREIRA

Fonte: Sistema Gestor - Emissão: 30/05/2023 10:25

PUBLICADO EM 30 DE MAIO DE 2023, ATRAVÉS DO SITE [www.redencao.ce.gov.br](http://www.redencao.ce.gov.br), BEM COMO NO FLANELOGRAFO QUE SE ENCONTRA NO ÁTRIO MUNICIPAL.

Prefeitura Municipal de Redenção

Relatório Resumido de Execução Orçamentária

**DEMONSTRATIVO DAS RECEITAS E DESPESAS COM MANUTENÇÃO E DESENVOLVIMENTO DO ENSINO - MDE**

Orçamento Fiscal e da Seguridade Social

Período: Janeiro a Abril de 2023/Bimestre: Março e Abril

RREO - ANEXO 8 (LDB, art. 72)

R\$ 1,00

**RECEITA RESULTANTE DE IMPOSTOS (Arts. 212 e 212-A da Constituição Federal)**

RECEITA RESULTANTE DE IMPOSTOS	PREVISÃO ATUALIZADA (a)	RECEITAS REALIZADAS Até o Bimestre (b)
<b>1- RECEITA DE IMPOSTOS</b>	<b>4.670.739,00</b>	<b>1.851.207,50</b>
1.1- Receita Resultante do Imposto sobre a Propriedade Predial e Territorial Urbana – IPTU	241.400,00	28.695,80
1.2- Receita Resultante do Imposto sobre Transmissão Inter Vivos – ITBI	51.059,00	12.828,73
1.3- Receita Resultante do Imposto sobre Serviços de Qualquer Natureza – ISS	1.732.500,00	612.063,45
1.4- Receita Resultante do Imposto de Renda Retido na Fonte – IRRF	2.645.780,00	1.197.621,52
<b>2- RECEITA DE TRANSFERÊNCIAS CONSTITUCIONAIS E LEGAIS</b>	<b>52.463.203,00</b>	<b>16.601.177,19</b>
2.1- Cota-Parte FPM	40.580.428,00	12.635.089,44
2.1.1- Parcela referente à CF, art. 159, I, alínea b	37.277.800,00	12.635.089,44
2.1.2- Parcela referente à CF, art. 159, I, alíneas d e e	3.282.628,00	0,00
2.2- Cota-Parte ICMS	10.607.035,00	3.081.919,16
2.3- Cota-Parte IPI-Exportação	26.100,00	10.109,84
2.4- Cota-Parte ITR	2.640,00	354,84
2.5- Cota-Parte IPVA	1.287.000,00	873.704,11
2.6- Cota-Parte IOF-Ouro	0,00	0,00
2.7- Compensações Financeiras Provenientes de Impostos e Transferências Constitucionais	0,00	0,00
<b>3- TOTAL DA RECEITA RESULTANTE DE IMPOSTOS (1 + 2)</b>	<b>57.133.942,00</b>	<b>18.452.384,69</b>
<b>4- TOTAL DESTINADO AO FUNDEB - 20% DE ((2.1.1) + (2.2) + (2.3) + (2.4) + (2.5) + (2.7))</b>	<b>9.838.115,00</b>	<b>3.320.235,44</b>
<b>5- VALOR MÍNIMO A SER APLICADO ALÉM DO VALOR DESTINADO AO FUNDEB - 5% DE ((2.1.1) + (2.2) + (2.3) + (2.4) + (2.5) + (2.7)) + 25% DE ((1.1) + (1.2) + (1.3) + (1.4) + (2.1.2) + (2.6))</b>	<b>4.447.370,50</b>	<b>1.292.860,73</b>

**FUNDEB**

RECEITAS RECEBIDAS DO FUNDEB NO EXERCÍCIO	PREVISÃO ATUALIZADA (a)	RECEITAS REALIZADAS Até o Bimestre (b)
<b>6- RECEITAS RECEBIDAS DO FUNDEB</b>	<b>42.732.960,00</b>	<b>13.991.590,12</b>
6.1- FUNDEB - Impostos e Transferências de Impostos	21.989.000,00	7.617.095,12
6.1.1- Principal	21.639.000,00	7.556.009,31
6.1.2- Rendimentos de Aplicação Financeira	350.000,00	61.085,81
6.1.3- Ressarcimento de recursos do Fundeb	0,00	0,00
6.2- FUNDEB - Complementação da União - VAAF	9.955.000,00	3.536.131,04
6.2.1- Principal	9.955.000,00	3.536.131,04
6.2.2- Rendimentos de Aplicação Financeira	0,00	0,00
6.2.3- Ressarcimento de recursos do Fundeb	0,00	0,00
6.3- FUNDEB - Complementação da União - VAAT	9.633.000,00	2.662.886,74
6.3.1- Principal	9.633.000,00	2.662.886,74
6.3.2- Rendimentos de Aplicação Financeira	0,00	0,00
6.3.3- Ressarcimento de recursos do Fundeb	0,00	0,00
6.4- FUNDEB - Complementação da União - VAAR	1.155.960,00	175.477,22
6.4.1- Principal	1.155.960,00	175.477,22

Prefeitura Municipal de Redenção

Relatório Resumido de Execução Orçamentária

**DEMONSTRATIVO DAS RECEITAS E DESPESAS COM MANUTENÇÃO E DESENVOLVIMENTO DO ENSINO - MDE**

Orçamento Fiscal e da Seguridade Social

Período: Janeiro a Abril de 2023/Bimestre: Março e Abril

RREQ - ANEXO 8 (LDB, art. 72)			R\$ 1,00
6.4.2- Rendimentos de Aplicação Financeira		0,00	0,00
6.4.3- Ressarcimento de recursos do Fundeb		0,00	0,00
<b>7- RESULTADO LÍQUIDO DAS TRANSFERÊNCIAS DO FUNDEB (6.1.1 – 4)1</b>		<b>11.802.885,00</b>	<b>4.235.773,87</b>

RECURSOS RECEBIDOS EM EXERCÍCIOS ANTERIORES E NÃO UTILIZADOS (SUPERÁVIT)	VALOR
8- TOTAL DOS RECURSOS DE SUPERÁVIT	0,00
8.1- SUPERÁVIT DO EXERCÍCIO IMEDIATAMENTE ANTERIOR	0,00
8.2- SUPERÁVIT RESIDUAL DE OUTROS EXERCÍCIOS	0,00
<b>9- TOTAL DOS RECURSOS DO FUNDEB DISPONÍVEIS PARA UTILIZAÇÃO (6 +8)</b>	

DESPESAS COM RECURSOS DO FUNDEB (Por Área de Atuação)8	DOTAÇÃO ATUALIZADA (c)	DESPESAS EMPENHADAS Até o Bimestre (d)	DESPESAS LIQUIDADAS Até o Bimestre (e)	DESPESAS PAGAS Até o Bimestre (f)	INSCRITAS EM RESTOS A PAGAR NÃO PROCESSADOS (g)
<b>10- TOTAL DAS DESPESAS COM RECURSOS DO FUNDEB</b>	<b>42.382.661,32</b>	<b>16.335.892,14</b>	<b>13.809.548,62</b>	<b>13.313.363,38</b>	<b>0,00</b>
10.1- PROFISSIONAIS DA EDUCAÇÃO BÁSICA	31.426.236,00	12.944.594,96	10.986.934,64	10.892.245,73	0,00
10.1.1 - Educação Infantil	4.765.199,00	2.498.969,58	1.878.723,01	1.637.200,57	0,00
10.1.2- Ensino Fundamental	25.860.171,00	9.851.652,78	8.915.781,67	8.863.887,80	0,00
10.1.3- Educação de Jovens e Adultos	111.912,00	42.772,60	21.997,80	20.725,20	0,00
10.1.4- Educação Especial	688.954,00	551.200,00	370.432,16	370.432,16	0,00
10.1.5- Administração Geral	0,00	0,00	0,00	0,00	0,00
10.2- OUTRAS DESPESAS	10.956.425,32	3.391.297,18	2.822.611,98	2.421.117,65	0,00
10.2.1- Educação Infantil	2.192.459,00	915.934,57	901.086,58	861.237,61	0,00
10.2.2- Ensino Fundamental	8.244.173,32	2.330.821,00	1.776.983,79	1.615.338,43	0,00
10.2.3- Educação de Jovens e Adultos	30.000,00	0,00	0,00	0,00	0,00
10.2.4- Educação Especial	45.000,00	2.080,00	2.080,00	2.080,00	0,00
10.2.5- Administração Geral	0,00	0,00	0,00	0,00	0,00
10.2.6- Transporte (Escolar)	0,00	0,00	0,00	0,00	0,00
10.2.7- Outras	444.793,00	142.461,61	142.461,61	142.461,61	0,00

**INDICADORES DO FUNDEB**

DESPESAS CUSTEADAS COM RECEITAS DO FUNDEB RECEBIDAS NO EXERCÍCIO	DESPESAS EMPENHADAS Até o Bimestre (d)	DESPESAS LIQUIDADAS Até o Bimestre (e)	DESPESAS PAGAS Até o Bimestre (f)	INSCRITAS EM RESTOS A PAGAR NÃO PROCESSADOS (g)	INSCRITAS EM RESTOS A PAGAR NÃO PROCESSADOS (SEM DISPONIBILIDADE DE CAIXA) (h)	DESPESAS EMPENHADAS EM VALOR SUPERIOR AO TOTAL DAS RECEITAS RECEBIDAS NO EXERCÍCIO (i)
11- Total das Despesas Custeadas com Recursos do FUNDEB Recebidas no Exercício	16.335.892,14	13.809.548,62	13.313.363,38	0,00		
11.1- Total das Despesas custeadas com FUNDEB - Impostos e Transferências de Impostos	9.078.499,41	7.822.174,50	7.606.928,12	0,00		
11.2- Total das Despesas custeadas com FUNDEB - Complementação da União - VAAF	4.023.407,43	3.350.398,87	3.343.124,87	0,00		
11.3- Total das Despesas custeadas com FUNDEB - Complementação da União - VAAT	3.233.985,30	2.636.973,25	2.363.310,39	0,00		
11.4- Total das Despesas custeadas com FUNDEB - Complementação da União - VAAR	0,00	0,00	0,00	0,00		
12- Total das Despesas do FUNDEB com Profissionais da Educação Básica	12.944.594,96	10.986.934,64	10.892.245,73	0,00		
13- Total das Despesas custeadas com FUNDEB - Comp. União - VAAT Educação Infantil	2.418.920,52	2.063.991,60	1.790.328,71	0,00		
14- Total das Despesas custeadas com FUNDEB - Comp. União - VAAT Despesa de Capital	69.965,98	69.965,98	69.965,98	0,00		

Prefeitura Municipal de Redenção

Relatório Resumido de Execução Orçamentária

**DEMONSTRATIVO DAS RECEITAS E DESPESAS COM MANUTENÇÃO E DESENVOLVIMENTO DO ENSINO - MDE**

Orçamento Fiscal e da Seguridade Social

Período: Janeiro a Abril de 2023/Bimestre: Março e Abril

RREO - ANEXO 8 (LDB, art. 72)

R\$ 1,00

INDICADORES - Art. 212-A, inciso XI e § 3º - Constituição Federal 2	VALOR EXIGIDO (i)	VALOR APLICADO (j)	VALOR CONSIDERADO APÓS DEDUÇÕES (k)	% APLICADO (l)
15- Mínimo de 70% do FUNDEB na Remuneração dos Profissionais da Educação Básica	9.548.444,98	10.986.934,64	10.986.934,64	115,07
16 - Percentual de 50% da Complementação da União ao FUNDEB (VAAT) na Educação Infantil	1.331.443,37	2.063.991,60	2.063.991,60	155,02
17- Mínimo de 15% da Complementação da União ao FUNDEB - VAAT em Despesas de Capital	399.433,01	69.965,98	69.965,98	17,52

INDICADOR - Art.25, § 3º - Lei nº 14.113, de 2020 - (Máximo de 10% de Superávit) 3	VALOR MÁXIMO PERMITIDO (n)	VALOR NÃO APLICADO (o)	VALOR NÃO APLICADO APÓS AJUSTE (p)	VALOR NÃO APLICADO EXCEDENTE AO MÁXIMO PERMITIDO (q)	% NÃO APLICADO (r)
18- Total da Receita Recebida e não Aplicada no Exercício	1.399.159,01	182.043,50	182.043,50	0,00	1,30

INDICADOR - Art.25, § 3º - Lei nº 14.113, de 2020 - (Aplicação do Superávit de Exercício Anterior) 3	VALOR DE SUPERÁVIT PERMITIDO NO EXERCÍCIO ANTERIOR (s)	VALOR NÃO APLICADO NO EXERCÍCIO ANTERIOR (t)	VALOR DE SUPERÁVIT APLICADO ATÉ O PRIMEIRO QUADRIMESTRE (u)	VALOR APLICADO ATÉ O PRIMEIRO QUADRIMESTRE QUE INTEGRARÁ O LIMITE CONSTITUCIONAL (v)	VALOR APLICADO APÓS O PRIMEIRO QUADRIMESTRE (w)	VALOR NÃO APLICADO (x)
19- Total das Despesas custeadas com Superávit do FUNDEB						
19.1- Total das Despesas custeadas com FUNDEB - Impostos e Transferências de Impostos						
19.2- Total das Despesas custeadas com FUNDEB - Complementação União (VAAF+VAAT+VAAR)						

**DESPESAS COM MANUTENÇÃO E DESENVOLVIMENTO DO ENSINO – MDE - CUSTEADAS COM RECEITA DE IMPOSTOS (EXCETO FUNDEB)**

DESPESAS COM AÇÕES TÍPICAS DE MDE - RECEITAS DE IMPOSTOS - EXCETO FUNDEB (Por Subfunção)	DOTAÇÃO ATUALIZADA (c)	DESPESAS EMPENHADAS Até o Bimestre (d)	DESPESAS LIQUIDADAS Até o Bimestre (e)	DESPESAS PAGAS Até o Bimestre (f)	INSCRITAS EM RESTOS A PAGAR NÃO PROCESSADOS (g)
20- Total das Despesas de Ações Típicas de MDE Custeadas com Receitas de Impostos	5.835.797,00	1.624.431,45	1.144.136,84	1.026.474,47	0,00
20.1- Educação Infantil	325.064,00	0,00	0,00	0,00	0,00
20.2- Ensino Fundamental	1.583.715,00	58.412,03	14.290,13	14.290,13	0,00
20.3- Educação de Jovens e Adultos	33.042,00	0,00	0,00	0,00	0,00
20.4- Educação Especial	1.574,00	0,00	0,00	0,00	0,00
20.5- Administração Geral	3.091.077,00	1.386.689,42	982.796,11	906.379,64	0,00
20.6- Transporte (Escolar)	0,00	0,00	0,00	0,00	0,00
20.7- Outras	801.325,00	179.330,00	147.050,60	105.804,70	0,00

**DESPESAS COM MANUTENÇÃO E DESENVOLVIMENTO DO ENSINO – MDE - CUSTEADAS COM RECEITA DE IMPOSTOS E COM RECURSOS DO FUNDEB**

DESPESAS COM AÇÕES TÍPICAS DE MDE - RECEITAS DE IMPOSTOS E RECURSOS DO FUNDEB (Por Área de Atuação) 6	DOTAÇÃO ATUALIZADA (c)	DESPESAS EMPENHADAS Até o Bimestre (d)	DESPESAS LIQUIDADAS Até o Bimestre (e)	DESPESAS PAGAS Até o Bimestre (f)	INSCRITAS EM RESTOS A PAGAR NÃO PROCESSADOS (g)
21- Total das Despesas de Ações Típicas de MDE Custeadas com Receitas de Impostos e FUNDEB	48.218.458,32	17.960.323,59	14.953.683,46	14.339.837,85	0,00
21.1- EDUCAÇÃO INFANTIL	7.282.722,00	3.414.904,15	2.579.809,59	2.298.438,18	0,00
21.1.1- Creche	0,00	0,00	0,00	0,00	0,00
21.1.2- Pré-escola	7.282.722,00	3.414.904,15	2.579.809,59	2.298.438,18	0,00
21.2- ENSINO FUNDAMENTAL	40.935.736,32	14.545.419,44	12.373.873,87	12.041.399,67	0,00

Prefeitura Municipal de Redenção

Relatório Resumido de Execução Orçamentária

**DEMONSTRATIVO DAS RECEITAS E DESPESAS COM MANUTENÇÃO E DESENVOLVIMENTO DO ENSINO - MDE**

Orçamento Fiscal e da Seguridade Social

Período: Janeiro a Abril de 2023/Bimestre: Março e Abril

RREO - ANEXO 8 (LDB, art. 72)

R\$ 1,00

APURAÇÃO DAS DESPESAS PARA FINS DE LIMITE MÍNIMO CONSTITUCIONAL	VALOR
22- TOTAL DAS DESPESAS DE MDE CUSTEADAS COM RECURSOS DE IMPOSTOS = L20(d ou e)	1.144.136,84
23- TOTAL DAS RECEITAS TRANSFERIDAS AO FUNDEB = (L4)	3.320.235,44
24- (-) RECEITAS DO FUNDEB NÃO UTILIZADAS NO EXERCÍCIO, EM VALOR SUPERIOR A 10% = L18(q)	0,00
25- (-) SUPERÁVIT PERMITIDO NO EXERCÍCIO IMEDIATAMENTE ANTERIOR NÃO APLICADO NO EXERCÍCIO ATUAL = L19.1(x)	
26- (-) RESTOS A PAGAR NÃO PROCESSADOS INSCRITOS NO EXERCÍCIO SEM DISPONIBILIDADE FINANCEIRA DE RECURSOS DE IMPOSTOS <sup>4</sup>	
27- (-) CANCELAMENTO, NO EXERCÍCIO, DE RESTOS A PAGAR INSCRITOS COM DISPONIBILIDADE FINANCEIRA DE RECURSOS DE IMPOSTOS VINCULADOS AO ENSINO = (L30.1(af) + L30.2(af))	
<b>28- TOTAL DAS DESPESAS PARA FINS DE LIMITE (22 + 23) - (24 + 25 + 26 + 27)</b>	<b>4.464.372,28</b>

APURAÇÃO DO LIMITE MÍNIMO CONSTITUCIONAL 2 e 5	VALOR EXIGIDO (z)	VALOR APLICADO (aa)	% APLICADO (ab)
29- APLICAÇÃO EM MDE SOBRE A RECEITA RESULTANTE DE IMPOSTOS	4.613.096,17	4.464.372,28	24,19

RESTOS A PAGAR INSCRITOS EM EXERCÍCIOS ANTERIORES DE DESPESAS CONSIDERADAS PARA CUMPRIMENTO DO LIMITE 8	SALDO INICIAL (ac)	RP LIQUIDADOS (ad)	RP PAGOS (ae)	RP CANCELADOS (af)	SALDO FINAL (ag) = (ac) - (ae) - (af)
30- RESTOS A PAGAR DE DESPESAS COM MDE	1.100.571,20	0,00	681.892,06	0,00	418.679,14
30.1 - Executadas com Recursos de Impostos e Transferências de Impostos	699.289,12	0,00	286.799,93	0,00	412.489,19
30.2 - Executadas com Recursos do FUNDEB - Impostos	50.147,60	0,00	48.757,68	0,00	1.389,92
30.3 - Executadas com Recursos do FUNDEB - Complementação da União (VAAT + VAAF)	351.134,48	0,00	346.334,45	0,00	4.800,03

**OUTRAS INFORMAÇÕES PARA CONTROLE**

RECEITAS ADICIONAIS PARA FINANCIAMENTO DO ENSINO	PREVISÃO ATUALIZADA (a)	RECEITAS REALIZADAS Até o Bimestre (b)
<b>31- TOTAL DAS RECEITAS ADICIONAIS PARA FINANCIAMENTO DO ENSINO</b>	<b>2.952.908,00</b>	<b>632.395,84</b>
31.1- RECEITA DE TRANSFERÊNCIAS DO FNDE (INCLUINDO RENDIMENTOS DE APLICAÇÃO)	2.176.908,00	614.303,22
31.1.1- Salário-Educação	1.192.893,00	396.967,27
31.1.2- PDDE	5.000,00	0,00
31.1.3- PNAE	516.015,00	183.893,88
31.1.4 - PNATE	463.000,00	33.442,27
31.1.5- Outras Transferências do FNDE	0,00	0,00
31.2- RECEITA DE TRANSFERÊNCIAS DE CONVÊNIOS	734.000,00	0,00
31.3- RECEITA DE ROYALTIES DESTINADOS À EDUCAÇÃO	0,00	0,00
31.4- RECEITA DE OPERAÇÕES DE CRÉDITO VINCULADAS À EDUCAÇÃO	0,00	0,00
31.5- OUTRAS RECEITAS PARA FINANCIAMENTO DO ENSINO	42.000,00	18.092,62

OUTRAS DESPESAS COM EDUCAÇÃO (Por Subfunção) <sup>6</sup>	DOTAÇÃO ATUALIZADA (c)	DESPESAS EMPENHADAS Até o Bimestre (d)	DESPESAS LIQUIDADAS Até o Bimestre (d)	DESPESAS PAGAS Até o Bimestre (d)	INSCRITAS EM RESTOS A PAGAR NÃO PROCESSADOS (g)
32- TOTAL DAS OUTRAS DESPESAS COM EDUCAÇÃO	3.595.606,68	1.158.335,99	942.332,03	730.518,37	0,00
32.1- EDUCAÇÃO INFANTIL	736.927,68	501.302,70	480.572,54	282.220,54	0,00
32.2- ENSINO FUNDAMENTAL	2.277.734,00	641.254,42	449.343,22	435.881,56	0,00



Prefeitura Municipal de Redenção

Relatório Resumido de Execução Orçamentária

**DEMONSTRATIVO DAS RECEITAS E DESPESAS COM MANUTENÇÃO E DESENVOLVIMENTO DO ENSINO - MDE**

Orçamento Fiscal e da Seguridade Social

Período: Janeiro a Abril de 2023/Bimestre: Março e Abril

RREO - ANEXO 8 (LDB, art. 72)

R\$ 1,00

32.3- ENSINO MÉDIO	0,00	0,00	0,00	0,00	0,00
32.4- ENSINO SUPERIOR	320.500,00	0,00	0,00	0,00	0,00
32.5- ENSINO PROFISSIONAL	0,00	0,00	0,00	0,00	0,00
32.6- EDUCAÇÃO DE JOVENS E ADULTOS	7.445,00	1.250,13	805,07	805,07	0,00
32.7- EDUCAÇÃO ESPECIAL	6.000,00	4.216,24	3.198,70	3.198,70	0,00
32.8- OUTRAS	247.000,00	10.312,50	8.412,50	8.412,50	0,00

TOTAL GERAL DAS DESPESAS COM EDUCAÇÃO	DOTAÇÃO ATUALIZADA (c)	DESPESAS EMPENHADAS Até o Bimestre (d)	DESPESAS LIQUIDADAS Até o Bimestre (d)	DESPESAS PAGAS Até o Bimestre (d)	INSCRITAS EM RESTOS A PAGAR NÃO PROCESSADOS (g)
33- TOTAL GERAL DAS DESPESAS COM EDUCAÇÃO (10 + 20 + 32)	51.814.065,00	19.118.659,58	15.896.015,49	15.070.356,22	0,00
33.1- Despesas Correntes	43.484.044,00	17.924.015,25	14.776.058,19	14.069.386,84	0,00
33.1.1- Pessoal Ativo	32.592.486,00	13.729.612,77	11.581.174,90	11.475.955,54	0,00
33.1.2- Pessoal Inativo	0,00	0,00	0,00	0,00	0,00
33.1.3- Transferências às instituições comunitárias, confessionais ou filantrópicas sem fins lucrativos	7.000,00	0,00	0,00	0,00	0,00
33.1.4- Outras Despesas Correntes	10.884.558,00	4.194.402,48	3.194.883,29	2.593.431,30	0,00
33.2- Despesas de Capital	8.330.021,00	1.194.644,33	1.119.957,30	1.000.969,38	0,00
33.2.1- Transferências às instituições comunitárias, confessionais ou filantrópicas sem fins lucrativos	0,00	0,00	0,00	0,00	0,00
33.2.2- Outras Despesas de Capital	8.330.021,00	1.194.644,33	1.119.957,30	1.000.969,38	0,00

CONTROLE DA DISPONIBILIDADE FINANCEIRA E CONCILIAÇÃO BANCÁRIA	FUNDEB (ae)	SALÁRIO EDUCAÇÃO (af)
34- DISPONIBILIDADE FINANCEIRA EM 31 DE DEZEMBRO DE <EXERCÍCIO ANTERIOR>		700.922,35
35- (+) INGRESSO DE RECURSOS ATÉ O BIMESTRE (orçamentário)		630.800,61
36- (-) PAGAMENTOS EFETUADOS ATÉ O BIMESTRE (orçamentário e restos a pagar)		526.975,89
37- (=) DISPONIBILIDADE FINANCEIRA ATÉ O BIMESTRE		614.158,75
38- (+) AJUSTES POSITIVOS (RETENÇÕES E OUTROS VALORES EXTRAORÇAMENTÁRIOS)		3.422,00
39- (-) AJUSTES NEGATIVOS (OUTROS VALORES EXTRAORÇAMENTÁRIOS)		171.325,21
40- (=) SALDO FINANCEIRO CONCILIADO (Saldo Bancário)		446.255,54

Prefeitura Municipal de Redenção

Relatório Resumido de Execução Orçamentária

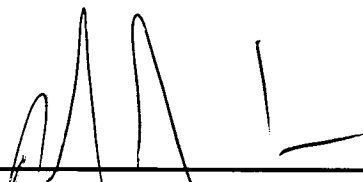
**DEMONSTRATIVO DAS RECEITAS E DESPESAS COM MANUTENÇÃO E DESENVOLVIMENTO DO ENSINO - MDE**

Orçamento Fiscal e da Seguridade Social

Período: Janeiro a Abril de 2023/Bimestre: Março e Abril


RREO - ANEXO 8 (LDB, art. 72)

R\$ 1,00



---

DAVID SANTA CRUZ BENEVIDES  
PREFEITO




---

PUBLIMAIS ASSES. E PLANEJ. CONTÁBIL LTDA  
Contador - CRC PJ480



---

GIRLENE FRÊRE DA SILVA  
CONTROLADORA GERAL



---

DEISEMÁRY SILVEIRA  
TESOUREIRA

Fonte: Sistema Gestor - Emissão: 30/05/2023 10:25

PUBLICADO EM 30 DE MAIO DE 2023, ATRAVÉS DO SITE [www.redencao.ce.gov.br](http://www.redencao.ce.gov.br), BEM COMO NO FLANEOLOGRAFO QUE SE ENCONTRA NO ÁTRIO MUNICIPAL.

Prefeitura Municipal de Redenção

Relatório Resumido de Execução Orçamentária

**DEMONSTRATIVO DAS RECEITAS DE OPERAÇÕES DE CRÉDITO E DESPESAS DE CAPITAL (REGRA DE OURO)**


Orçamento Fiscal e da Seguridade Social

Período: Janeiro a Abril de 2023/Bimestre: Março e Abril

RREO - ANEXO 9 (LRF, art.53, § 1º, inciso I)

Em Reais

RECEITAS	PREVISÃO ATUALIZADA (a)	RECEITAS REALIZADAS (b)	SALDO NÃO REALIZADO (c) = (a - b)
RECEITAS DE OPERAÇÕES DE CRÉDITO (I)	0,00	0,00	0,00
DESPESAS	DOTAÇÃO ATUALIZADA (d)	DESPESAS EMPENHADAS (e)	SALDO NÃO EXECUTADO (f) = (d - e)
DESPESAS DE CAPITAL	23.757.731,00	2.603.685,90	21.154.045,10
Investimentos	20.319.507,00	1.483.590,88	18.835.916,14
Inversões Financeiras	0,00	0,00	0,00
Amortização da Dívida	3.438.224,00	1.120.095,04	2.318.128,96
(-) Incentivos Fiscais a Contribuinte			
(-) Incentivos Fiscais a Contribuinte por Instituições Financeiras			
DESPESA DE CAPITAL LÍQUIDA (II)	23.757.731,00	2.603.685,90	21.154.045,10
RESULTADO PARA APURAÇÃO DA REGRA DE OURO (III) = (II - I)	23.757.731,00	2.603.685,90	21.154.045,10




DAVID SANTA CRUZ BENEVIDES  
PREFEITO



PUBLIMAIS ASSES. E PLANEJ. CONTÁBIL LTDA  
Contador - CRC PJ480



GIRLENE FREIRE DA SILVA  
CONTROLADORA GERAL



DEISEMARY SILVEIRA  
TESOUREIRA

Fonte: Sistema Gestor - Emissão: 30/05/2023 10:25


PUBLICADO EM 30 DE MAIO DE 2023, ATRAVÉS DO SITE [www.redencao.ce.gov.br](http://www.redencao.ce.gov.br), BEM COMO NO FLANELOGRAFO QUE SE ENCONTRA NO ÁTRIO MUNICIPAL.

Prefeitura Municipal de Redenção  
Relatório Resumido da Execução Orçamentária  
Demonstrativo da Projeção do Regime Próprio de Previdência dos Servidores  
Orçamentos da Seguridade Social


Período: Janeiro a Abril de 2023/Bimestre: Março e Abril

RREO - ANEXO X (LRF, art. 53, § 1º, inciso II)

RS 1 00




DAVID SANTA CRUZ BENEVIDES  
PREFEITO



PUBLIMAIAS ASSES. E PLANEJ. CONTÁBIL LTDA  
Contador - CRC PJ480



GIRLENE FREIRE DA SILVA  
CONTROLADORA GERAL



DEISEMARY SILVEIRA  
TESOUREIRA

Fonte: Sistema Gestor - Emissão: 30/05/2023 10:25

PUBLICADO EM 30 DE MAIO DE 2023, ATRAVÉS DO SITE [www.redencao.ce.gov.br](http://www.redencao.ce.gov.br), BEM COMO NO FLANEOLOGRAFO QUE SE ENCONTRA NO ÁTRIO MUNICIPAL.


**Prefeitura Municipal de Redenção**  
**Relatório Resumido de Execução Orçamentária**  
**Demonstrativo das Receita de Alienação de Ativos e Aplicação dos Recursos**  
**Orçamento Fiscal e da Seguridade Social**  
 Período: Janeiro a Abril de 2023/Bimestre: Março e Abril

RREO - Anexo XI (LRF, Art. 52, inciso I, alíneas "a" e "b" do inciso II e §1º)


RS

RECEITAS	PREVISÃO ATUALIZADA (a)	RECEITAS REALIZADAS Até o Bimestre (b)	SALDO NÃO REALIZADO (c) = (a - b)
RECEITAS DE CAPITAL - ALIENAÇÃO DE ATIVOS (I) Alienação de Bens Móveis e Semoventes - Principal	100.000,00	0,00	100.000,00

  
 \_\_\_\_\_  
 DAVID SANTA CRUZ BENEVIDES  
 PREFEITO

  
 \_\_\_\_\_  
 PUBLIMAIS ASSES. E PLANEJ. CONTÁBIL LTDA  
 Contador - CRC PJ480

  
 \_\_\_\_\_  
 GIRLENE FREIRE DA SILVA  
 CONTROLADORA GERAL

  
 \_\_\_\_\_  
 DEISEMÁRY SILVEIRA  
 TESOUREIRA

Fonte: Sistema Gestor - Emissão: 30/05/2023 10:25

PUBLICADO EM 30 DE MAIO DE 2023, ATRAVÉS DO SITE [www.redencao.ce.gov.br](http://www.redencao.ce.gov.br), BEM COMO NO FLANEOGRAFO QUE SE ENCONTRA NO ÁTRIO MUNICIPAL.





Prefeitura Municipal de Redenção  
 Relatório Resumido de Execução Orçamentária  
 Demonstrativo das Receitas e Despesas com Ações e Serviços Públicos de Saúde  
 Orçamento Fiscal e da Seguridade Social  
 Período: Janeiro a Abril de 2023/Bimestre: Março e Abril

RREO - Anexo 12 (LC 141/2012, art. 35)

R\$ 1,00

TOTAL DOS RESTOS A PAGAR CANCELADOS OU PRESCRITOS ATÉ O FINAL DO EXERCÍCIO ATUAL QUE AFETARAM O CUMPRIMENTO DO LIMITE (XXI) (soma dos saldos negativos da coluna "v")	0,00
TOTAL DOS RESTOS A PAGAR CANCELADOS OU PRESCRITOS ATÉ O FINAL DO EXERCÍCIO ANTERIOR QUE AFETARAM O CUMPRIMENTO DO LIMITE (XXII) (valor informado no demonstrativo do exercício anterior)	
TOTAL DOS RESTOS A PAGAR CANCELADOS OU PRESCRITOS NO EXERCÍCIO ATUAL QUE AFETARAM O CUMPRIMENTO DO LIMITE (XXIII) = (XXI - XXII) (Artigo 24 § 1º e 2º da LC 141/2012)	

CONTROLE DE RESTOS A PAGAR CANCELADOS OU PRESCRITOS CONSIDERADOS PARA FINS DE APLICAÇÃO DA DISPONIBILIDADE DE CAIXA CONFORME ARTIGO 24§ 1º e 2º DA LC 141/2012	RESTOS A PAGAR CANCELADOS OU PRESCRITOS				
	Saldo Inicial (w)	Despesas Custeadas no Exercício de Referência			Saldo Final (não aplicado)1 (aa) = (w - (x ou y))
		Empenhadas (x)	Liquidadas (y)	Pagas (z)	
Restos a pagar cancelados ou prescritos em 2020 a serem compensados (XXIV) (saldo inicial = XXIII)					
Restos a pagar cancelados ou prescritos em 2019 a serem compensados (XXV) (saldo inicial igual ao saldo final do demonstrativo do exercício anterior)					
Restos a pagar cancelados ou prescritos em exercícios anteriores a serem compensados (XXVI) (saldo inicial igual ao saldo final do demonstrativo do exercício)					
<b>TOTAL DE RESTOS A PAGAR CANCELADOS OU PRESCRITOS A COMPENSAR (XXVII)</b>					

RECEITAS ADICIONAIS PARA O FINANCIAMENTO DA SAÚDE NÃO COMPUTADAS NO CÁLCULO DO MÍNIMO	PREVISÃO INICIAL	PREVISÃO ATUALIZADA (a)	RECEITAS REALIZADAS	
			Até o Bimestre (b)	% (b/a) x 100
RECEITAS DE TRANSFERÊNCIAS PARA A SAÚDE (XXVIII)	21.870.813,00	21.870.813,00	4.040.091,49	18,47
Proveniente da União	16.781.200,00	16.781.200,00	3.338.091,49	19,89
Proveniente dos Estados	5.089.413,00	5.089.413,00	702.000,00	13,79
Proveniente de outros Municípios	0,00	0,00	0,00	0,00
RECEITA DE OPERAÇÕES DE CRÉDITO INTERNAS E EXTERNAS VINCULADAS A SAÚDE (XXIX)	0,00	0,00	0,00	0,00
OUTRAS RECEITAS (XXX)	184.000,00	184.000,00	23.361,96	12,70
<b>TOTAL DE RECEITAS ADICIONAIS PARA FINANCIAMENTO DA SAÚDE (XXXI) = (XXVIII + XXIX + XXX)</b>	<b>22.054.813,00</b>	<b>22.054.813,00</b>	<b>4.063.453,45</b>	<b>18,42</b>

DESPESAS COM AÇÕES E SERVIÇOS PÚBLICOS DE SAÚDE (ASPS) – POR SUBFUNÇÃO E CATEGORIA ECONÔMICA	DOTAÇÃO INICIAL	DOTAÇÃO ATUALIZADA (c)	DESPESAS EMPENHADAS		DESPESAS LIQUIDADAS		DESPESAS PAGAS		Inscritas em Restos a Pagar Não Processados (g)
			Até o Bimestre (d)	% (d/c) x 100	Até o Bimestre (e)	% (e/c) x 100	Até o Bimestre (f)	% (f/c) x 100	
			ATENÇÃO BÁSICA (XXXII)	10.904.591,00	9.102.791,00	3.465.462,04	38,07	1.997.318,59	
Despesas Correntes	10.344.591,00	8.794.591,00	3.465.462,04	39,40	1.997.318,59	22,71	1.501.407,95	17,07	0,00
Despesas de Capital	560.000,00	308.200,00	0,00	0,00	0,00	0,00	0,00	0,00	0,00
ASSISTÊNCIA HOSPITALAR E AMBULATORIAL (XXXIII)	10.477.830,00	9.488.630,00	3.816.566,49	40,22	2.268.242,62	23,90	1.983.977,71	20,91	0,00
Despesas Correntes	8.937.630,00	8.498.630,00	3.816.566,49	44,91	2.268.242,62	26,69	1.983.977,71	23,34	0,00
Despesas de Capital	1.540.000,00	990.000,00	0,00	0,00	0,00	0,00	0,00	0,00	0,00
SUORTE PROFILÁTICO E TERAPÊUTICO (XXXIV)	212.207,00	172.207,00	0,00	0,00	0,00	0,00	0,00	0,00	0,00
Despesas Correntes	202.207,00	162.207,00	0,00	0,00	0,00	0,00	0,00	0,00	0,00
Despesas de Capital	10.000,00	10.000,00	0,00	0,00	0,00	0,00	0,00	0,00	0,00
VIGILÂNCIA SANITÁRIA (XXXV)	168.782,00	143.782,00	18.239,18	12,69	9.238,95	6,43	1.256,53	0,87	0,00
Despesas Correntes	163.782,00	138.782,00	18.239,18	13,14	9.238,95	6,66	1.256,53	0,91	0,00
Despesas de Capital	5.000,00	5.000,00	0,00	0,00	0,00	0,00	0,00	0,00	0,00
VIGILÂNCIA EPIDEMIOLÓGICA (XXXVI)	778.403,00	678.403,00	13.623,03	2,01	9.136,25	1,35	0,00	0,00	0,00
Despesas Correntes	773.403,00	673.403,00	13.623,03	2,02	9.136,25	1,36	0,00	0,00	0,00



Prefeitura Municipal de Redenção  
Relatório Resumido de Execução Orçamentária  
**Demonstrativo das Receitas e Despesas com Ações e Serviços Públicos de Saúde**  
Orçamento Fiscal e da Seguridade Social  
Período: Janeiro a Abril de 2023/Bimestre: Março e Abril

RREO - Anexo 12 (LC 141/2012 art. 35)

R\$ 1.00


Despesas de Capital	5.000,00	5.000,00	0,00	0,00	0,00	0,00	0,00	0,00	0,00	0,00
ALIMENTAÇÃO E NUTRIÇÃO (XXXVII)	0,00	0,00	0,00	0,00	0,00	0,00	0,00	0,00	0,00	0,00
Despesas Correntes	0,00	0,00	0,00	0,00	0,00	0,00	0,00	0,00	0,00	0,00
Despesas de Capital	0,00	0,00	0,00	0,00	0,00	0,00	0,00	0,00	0,00	0,00
OUTRAS SUBFUNÇÕES (XXXVIII)	249.476,00	519.476,00	188.335,93	36,25	111.385,53	21,44	111.385,53	21,44	111.385,53	21,44
Despesas Correntes	249.476,00	519.476,00	188.335,93	36,25	111.385,53	21,44	111.385,53	21,44	111.385,53	21,44
Despesas de Capital	0,00	0,00	0,00	0,00	0,00	0,00	0,00	0,00	0,00	0,00
TOTAL DAS DESPESAS NÃO COMPUTADAS NO CÁLCULO DO MÍNIMO (XXXIX) = (XXXII + XXXIII + XXXIV XXXV + XXXVI + XXXVII + XXXVIII)	22.791.089,00	20.105.289,00	7.502.226,67	37,31	4.395.321,94	21,86	3.598.027,72	17,90	3.598.027,72	17,90

DESPESAS TOTAIS COM SAÚDE EXECUTADAS COM RECURSOS PRÓPRIOS E COM RECURSOS TRANSFERIDOS DE OUTROS ENTES	DOTAÇÃO INICIAL	DOTAÇÃO ATUALIZADA (c)	DESPESAS EMPENHADAS		DESPESAS LIQUIDADAS		DESPESAS PAGAS		Inscritas em Restos a Pagar Não Processados (g)
			Até o Bimestre (d)	% (d/c) x 100	Até o Bimestre (e)	% (e/c) x 100	Até o Bimestre (f)	% (f/c) x 100	
ATENÇÃO BÁSICA (XL) = (IV + XXXII)	14.614.154,00	14.931.354,00	7.348.837,60	49,22	4.419.420,71	29,60	3.729.013,77	24,97	0,00
ASSISTÊNCIA HOSPITALAR E AMBULATORIAL (XLI) = (V SUPORTE PROFILÁTICO E TERAPÊUTICO (XLII) = (VI + X	12.958.884,00	12.488.884,00	5.772.595,47	48,22	3.352.202,95	26,84	2.994.670,68	23,98	0,00
VIGILÂNCIA SANITÁRIA (XLIII) = (VII + XXXV)	409.885,00	369.885,00	96.165,00	26,00	48.082,50	13,00	46.581,50	12,59	0,00
VIGILÂNCIA EPIDEMIOLÓGICA (XLIV) = (VIII + XXXVI)	382.962,00	382.962,00	213.047,76	55,63	119.199,01	31,13	109.408,01	28,57	0,00
ALIMENTAÇÃO E NUTRIÇÃO (XLV) = (XIX + XXXVII)	1.170.821,00	1.170.621,00	438.623,03	37,47	303.272,07	25,91	294.135,82	25,13	0,00
OUTRAS SUBFUNÇÕES (XLVI) = (X + XXXVIII)	0,00	0,00	0,00	0,00	0,00	0,00	0,00	0,00	0,00
TOTAL DAS DESPESAS COM SAÚDE (XLVII) = (XI + XXXIX)	4.992.958,00	5.885.849,00	3.397.684,06	59,76	2.197.741,53	38,65	2.029.822,39	35,70	0,00
TOTAL DAS DESPESAS COM SAÚDE (XLVII) = (XI + XXXIX)	34.529.464,00	35.029.555,00	17.266.952,92	49,29	10.439.918,77	29,80	9.203.432,17	26,27	0,00
(-) Despesas executadas com recursos provenientes das transferências de recursos de outros entes	22.791.089,00	20.105.289,00	7.502.226,67	37,31	4.395.321,94	21,86	3.598.027,72	17,90	0,00
TOTAL DAS DESPESAS EXECUTADAS COM RECURSOS PRÓPRIOS (XLVIII)	11.738.375,00	14.924.266,00	9.764.726,25	65,43	6.044.596,83	40,50	5.605.404,45	37,56	0,00

Prefeitura Municipal de Redenção  
Relatório Resumido de Execução Orçamentária  
Demonstrativo das Receitas e Despesas com Ações e Serviços Públicos de Saúde  
Orçamento Fiscal e da Seguridade Social  
Período: Janeiro a Abril de 2023/Bimestre: Março e Abril


RREO - Anexo 12 (LC 141/2012, art. 35)

R\$ 1,00



---

DAVID SANTA CRUZ BENEVIDES  
PREFEITO




---

PUBLIMAISS ASSES. E PLANEJ. CONTÁBIL LTDA  
Contador / CRC PJ480



---

GIRLENE FREIRE DA SILVA  
CONTROLADORA GERAL



---

DEISEMARY SILVEIRA  
TESOUREIRA

Fonte: Sistema Gestor - Emissão: 30/05/2023 10:25

PUBLICADO EM 30 DE MAIO DE 2023, ATRAVÉS DO SITE [www.redencao.ce.gov.br](http://www.redencao.ce.gov.br), BEM COMO NO FLANELOGRAFO QUE SE ENCONTRA NO ÁTRIO MUNICIPAL.

Prefeitura Municipal de Redenção  
 Relatório Resumido da Execução Orçamentária  
 Demonstrativo das Parcerias Público-Privadas  
 Orçamentos Fiscal e da Seguridade Social  
 Período: Janeiro a Abril de 2023/Bimestre: Março e Abril


RREO - ANEXO 13 (Lei nº 11.079, de 30.12.2004, arts. 22, 25 e 28)

RS 1.00

Impactos das Contratações de PPP	SALDO TOTAL EM 31 DE DEZEMBRO DO EXERCÍCIO ANTERIOR (a)	REGISTROS EFETUADOS EM 2023	
		No Bimestre	Até o Bimestre (b)
TOTAL DE ATIVOS	0,00	0,00	0,00
Ativos Constituídos pela SPE	0,00	0,00	0,00
TOTAL DE PASSIVOS	0,00	0,00	0,00
Obrigações decorrentes de Ativos Constituídos pela SPE	0,00	0,00	0,00
Provisões de PPP	0,00	0,00	0,00
Outros Passivos	0,00	0,00	0,00
ATOS POTENCIAIS PASSIVOS	0,00	0,00	0,00
Obrigações Contratuais	0,00	0,00	0,00
Riscos não Provisionados	0,00	0,00	0,00
Garantias Concedidas	0,00	0,00	0,00
Outros Passivos Contingentes	0,00	0,00	0,00

DESPESAS DE PPP	EXERCÍCIO ANTERIOR	EXERCÍCIO CORRENTE (EC)	<EC+1>	<EC+2>	<EC+3>	<EC+4>	<EC+5>	<EC+6>	<EC+7>	<EC+8>	<EC+9>
TOTAL DAS DESPESAS	0,00	0,00	0,00	0,00	0,00	0,00	0,00	0,00	0,00	0,00	0,00
PPP A CONTRATAR (II)	0,00	0,00	0,00	0,00	0,00	0,00	0,00	0,00	0,00	0,00	0,00
RECEITA CORRENTE LÍQUIDA (RCL) (III)	0,00	0,00	0,00	0,00	0,00	0,00	0,00	0,00	0,00	0,00	0,00
TOTAL DAS DESPESAS CONSIDERADAS PARA O LIM	0,00	0,00	0,00	0,00	0,00	0,00	0,00	0,00	0,00	0,00	0,00
TOTAL DAS DESPESAS / RCL (%) (V) = (IV) / (III)	0,00	0,00	0,00	0,00	0,00	0,00	0,00	0,00	0,00	0,00	0,00

  
 DAVID SANTA CRUZ BENEVIDES  
 PREFEITO

  
 PUBLIMAISS ASSES. E PLANEJ. CONTÁBIL LTDA  
 Contador - CRC PJ480

  
 GÍRLENE FREIRE DA SILVA  
 CONTROLADORA GERAL

  
 DEISEMARY SILVEIRA  
 TESOUREIRA

Fonte: Sistema Gestor - Emissão: 30/05/2023 10:25

PUBLICADO EM 30 DE MAIO DE 2023, ATRAVÉS DO SITE [www.redencao.ce.gov.br](http://www.redencao.ce.gov.br), BEM COMO NO FLANEOLOGRAFO QUE SE ENCONTRA NO ÁTRIO MUNICIPAL.

Prefeitura Municipal de Redenção  
 Relatório Resumido de Execução Orçamentária  
**Demonstrativo Simplificado do Relatório Resumido da Execução Orçamentária**  
 Orçamento Fiscal e da Seguridade Social  
 Período: Janeiro a Abril de 2023/Bimestre: Março e Abril

RREO - Anexo XIV (LRF, Art. 52, inciso I, alíneas "a" e "b" do inciso II e §1º)

Em Reais

<b>BALANÇO ORÇAMENTÁRIO</b>		Até o Bimestre		
<b>RECEITA</b>				
PREVISÃO INICIAL				143.940.000,00
PREVISÃO ATUALIZADA				143.940.000,00
RECEITAS REALIZADAS				42.227.444,11
DÉFICIT ORÇAMENTÁRIO				
SALDOS DE EXERCÍCIOS ANTERIORES				
<b>DESPESA</b>				
DOTAÇÃO INICIAL				143.940.000,00
DOTAÇÃO ATUALIZADA				143.940.000,00
DESPESA EMPENHADA				61.715.171,06
DESPESA LIQUIDADADA				42.203.281,90
DESPESA PAGA				39.179.159,02
SUPERÁVIT ORÇAMENTÁRIO				24.162,21
<b>DESPESA POR FUNÇÃO/SUBFUNÇÃO</b>		Até o Bimestre		
DESPESAS EMPENHADAS		61.715.171,06		
DESPESAS LIQUIDADADAS		42.203.281,90		
<b>RECEITA CORRENTE LÍQUIDA - RCL</b>		Até o Bimestre		
RECEITA CORRENTE LÍQUIDA		116.104.331,92		
RCL Ajustada para Cálculo dos Limites de Endividamento		113.875.561,92		
RCL Ajustada para Cálculo dos Limites da Despesa com Pessoal		113.875.561,92		
<b>RECEITAS E DESPESAS DO REGIME PRÓPRIO DE PREVIDÊNCIA DOS SERVIDORES E DO SISTEMA DE PROTEÇÃO SOCIAL DOS MILITARES</b>		Até o Bimestre		
<b>Fundo em Capitalização (PLANO PREVIDENCIÁRIO)</b>				
- Receitas Previdenciárias Realizadas				6.309.050,83
Despesas Previdenciárias Empenhadas				10.345.689,90
Despesas Previdenciárias Liquidadas				6.621.148,59
Despesas Previdenciárias Pagas				6.617.769,51
Resultado Previdenciário				-312.097,76
<b>RESULTADOS PRIMÁRIO E NOMINAL</b>		Meta Fixada no AMF da LDO (a)	Resultado Apurado Até o Bimestre (b)	% em Relação à Meta (b/a)
Resultado Primário - Acima da Linha		1.912.917,00	-787.993,50	-0,41
Resultado Nominal - Abaixo da Linha		2.285.417,00	-1.337.177,40	1,58
<b>RESTOS A PAGAR POR PODER E MINISTÉRIO PÚBLICO</b>		Inscrição	Cancelamento Até o Bimestre	Pagamento Até o Bimestre
<b>RESTOS A PAGAR PROCESSADOS</b>				Saldo a Pagar
Poder Executivo	5.718.886,65	0,00	3.756.722,41	1.962.164,24
Poder Legislativo	0,00	0,00	0,00	0,00
<b>RESTOS A PAGAR NÃO PROCESSADOS</b>				
Poder Executivo	227.388,91	0,00	91.648,65	135.740,26
Poder Legislativo	0,00	0,00	0,00	0,00
<b>TOTAL</b>	<b>5.946.275,56</b>	<b>0,00</b>	<b>3.848.371,06</b>	<b>2.097.904,50</b>
<b>DESPESAS COM AÇÕES TÍPICAS DE MDE</b>		Valor Apurado Até o Bimestre	Limites Constitucionais Anuais	
			% Mínimo a Aplicar no Exercício	% Aplicado Até o Bimestre
Mínimo Anual de <18% / 25%> das Receitas de Impostos na	4.464.372,28		25,00	24,19
Mínimo Anual de 70% do FUNDEB na Remuneração do	10.986.934,64		70,00	115,07
Percentual de 50% da Complementação do Fundeb na	2.063.991,60		50,00	155,02


Prefeitura Municipal de Redenção  
 Relatório Resumido de Execução Orçamentária  
**Demonstrativo Simplificado do Relatório Resumido da Execução Orçamentária**  
 Orçamento Fiscal e da Seguridade Social  
 Período: Janeiro a Abril de 2023/Bimestre: Março e Abril

RREO - Anexo XIV (LRF, Art. 52, inciso I, alíneas "a" e "b" do inciso II e §1º)


Em Reais

Minimo de 15% da Complementação do Fundeb em Despesa	69.965,98	15,00	17,52
<b>RECEITAS DE OPERAÇÕES DE CREDITO E DESPESAS DE CAPITAL</b>	Valor Apurado Até o Bimestre	Saldo Não Realizado	
Receita de Operação de Crédito	0,00	0,00	
Despesa de Capital Líquida	2.603.685,90	21.154.045,10	
<b>RECEITA DE ALIENAÇÃO DE ATIVOS E APLICAÇÃO DOS RECURSOS</b>	Valor Apurado Até o Bimestre	Saldo a Realizar	
Receita de Capital Resultante da Alienação de Ativos	0,00	100.000,00	
Aplicação dos Recursos da Alienação de Ativos	0,00	0,00	
<b>DESPESAS COM AÇÕES E SERVIÇOS PÚBLICOS DE SAÚDE</b>	Valor Apurado Até o Bimestre	Limite Constitucional Anual	
		% Mínimo a Aplicar no Exercício	% Aplicado Até o Bimestre
Despesas com Ações e Serviços Públicos de Saúde	6.044.596,83	15,00	32,76
<b>DESPESAS DE CARÁTER CONTINUADO DERIVADAS DE PPP</b>	Valor Apurado no Exercício Corrente		
Total das Despesas Consideradas para o Limite / RCL (%)	0,00		

  
 \_\_\_\_\_  
 DAVID SANTA CRUZ BENEVIDES  
 PREFEITO

  
 \_\_\_\_\_  
 PUBLIMAÍS ASSES. E PLANEJ. CONTÁBIL LTDA  
 Contador - CRC PJ480

  
 \_\_\_\_\_  
 GIRLENE FREIRE DA SILVA  
 CONTROLADORA GERAL

  
 \_\_\_\_\_  
 DEISEMARY SILVEIRA  
 TESOUREIRA

Fonte: Sistema Gestor - Emissão: 30/05/2023 10:25

PUBLICADO EM 30 DE MAIO DE 2023, ATRAVÉS DO SITE [www.redencao.ce.gov.br](http://www.redencao.ce.gov.br), BEM COMO NO FLANEOLOGRAFO QUE SE ENCONTRA NO ÁTRIO MUNICIPAL.