

Estado do Ceará
Prefeitura Municipal de Redenção
EDITAL DE PUBLICAÇÃO Nº 2023.05.30-1

O PREFEITO do Município de Redenção - Estado do Ceará, Sr. DAVID SANTA CRUZ BENEVIDES, em pleno exercício do cargo e no uso competente de suas atribuições, notadamente as conferidas pelo Art. 28, Inciso X, da Constituição do Estado do Ceará, **RESOLVE** publicar mediante afixação nos locais de amplo acesso do público em geral no âmbito do Município de Redenção/CE, o **RELATÓRIO DE GESTÃO FISCAL - RGF, bem como no site www.redencao.ce.gov.br** atinente ao **1º QUADRIMESTRE** do exercício financeiro de **2023**.

PUBLIQUE-SE, DIVULGUE-SE, CUMPRA-SE.

**Paço do Poder Executivo Municipal de Redenção - Estado do Ceará.
Em, 30 de Maio de 2023.**



**DAVID SANTA CRUZ BENEVIDES
PREFEITO**

Prefeitura Municipal de Redenção - Poder EXECUTIVO

Relatório de Gestão Fiscal

Demonstrativo da Despesa com Pessoal

Orçamento Fiscal e da Seguridade Social

Período: Janeiro a Abril de 2023/Quadrimestre: Janeiro a Abril

RGF - Anexo 1 (LRF, Art. 55, inciso I, alínea "a")

R\$ 1.00

Despesas com Pessoal	Despesas Executadas													Inscritas em Restos a Pagar não-Processados (b)
	(Últimos 12 Meses)													
	Liquidadas													
	Maio / 2022	Junho / 2022	Julho / 2022	Agosto / 2022	Setembro / 2022	Outubro / 2022	Novembro / 2022	Dezembro / 2022	Janeiro / 2023	Fevereiro / 2023	Março / 2023	Abril / 2023	TOTAL (ÚLTIMOS 12 MESES) (a)	
Despesa Bruta com Pessoal (I)	5.658.781,62	8.382.302,56	6.078.663,98	6.336.471,65	6.230.924,26	6.298.635,24	6.346.285,03	8.540.827,42	6.983.135,24	7.311.351,62	7.092.999,25	7.249.372,06	82.509.749,93	0,00
Pessoal Ativo	4.459.472,77	6.408.238,37	4.703.564,70	4.956.529,72	4.764.665,67	4.791.698,62	4.810.121,34	6.283.547,43	5.342.020,48	5.613.963,88	5.466.318,81	5.560.194,10	63.160.335,89	0,00
Vencimento, Vantagens e Outras Despesas Variáveis	3.617.010,37	5.428.847,33	3.814.189,40	4.049.153,73	3.869.038,72	3.893.806,75	3.910.409,43	5.330.105,71	3.690.048,20	4.291.663,70	4.187.026,98	4.254.657,69	50.335.958,01	0,00
Obrigações Patronais	842.462,40	979.391,04	889.375,30	907.375,99	895.626,95	897.891,87	899.711,91	953.441,72	1.651.972,28	1.322.300,18	1.279.291,83	1.305.536,41	12.824.377,88	0,00
Pessoal Inativo e Pensionistas	1.155.443,97	1.914.249,31	1.321.579,40	1.314.027,05	1.399.738,71	1.424.331,74	1.457.998,81	2.178.435,11	1.641.114,76	1.637.487,86	1.567.030,44	1.631.287,96	18.642.725,12	0,00
Aposentadoria, Reserva e Reformas	1.040.104,69	1.752.091,31	1.208.490,89	1.202.963,82	1.279.792,60	1.307.362,63	1.339.539,96	2.011.827,79	1.515.035,25	1.511.979,25	1.442.318,48	1.506.422,79	17.117.929,46	0,00
Pensões	115.339,28	162.158,00	113.088,51	111.063,23	119.946,11	116.969,11	118.458,85	166.607,32	126.079,51	125.508,61	124.711,96	124.865,17	1.524.795,66	0,00
Outras Despesas de Pessoal decorrentes de Contratos de Terceirização ou Contratação Indireta (§1º do art. 18 da LRF)	43.864,88	59.814,88	53.519,88	65.914,88	66.519,88	82.604,88	78.164,88	78.844,88	0,00	59.899,88	59.650,00	57.890,00	706.688,92	0,00
Despesa com Pessoal não Executada Orçamentariamente	0,00	0,00	0,00	0,00	0,00	0,00	0,00	0,00	0,00	0,00	0,00	0,00	0,00	0,00
Despesas Não Computadas (§1º do art. 19 da LRF) (II)	1.157.963,97	1.914.249,31	1.321.579,40	1.495.335,27	1.439.304,21	1.460.090,14	1.502.939,78	2.226.532,56	1.671.589,19	1.704.782,59	1.623.773,92	1.668.241,72	19.186.382,06	0,00
Indenizações por Demissão e Incentivos à Demissão Voluntária	0,00	0,00	0,00	0,00	0,00	0,00	0,00	0,00	0,00	0,00	0,00	0,00	0,00	0,00
Decorrente de Decisão Judicial de Período Anterior ao da Apuração	2.520,00	0,00	0,00	181.308,22	39.565,50	35.758,40	44.940,97	48.097,45	30.474,43	67.294,73	56.743,48	36.953,76	543.656,94	0,00
Despesa de Exercícios Anteriores de Período Anterior ao da Apuração	0,00	0,00	0,00	0,00	0,00	0,00	0,00	0,00	0,00	0,00	0,00	0,00	0,00	0,00
Inativos e Pensionistas com Recursos Vinculados	1.155.443,97	1.914.249,31	1.321.579,40	1.314.027,05	1.399.738,71	1.424.331,74	1.457.998,81	2.178.435,11	1.641.114,76	1.637.487,86	1.567.030,44	1.631.287,96	18.642.725,12	0,00
Despesa Líquida com Pessoal (III) = (I - II)	4.500.817,65	6.468.053,25	4.757.084,58	4.841.136,38	4.791.620,05	4.838.545,10	4.843.345,25	6.314.294,86	5.311.546,05	5.606.569,03	5.469.225,33	5.581.130,34	63.323.367,87	0,00

Apuração do Cumprimento do Limite Legal	Valor	% Sobre a RCL Ajustada
Receita Corrente Líquida - RCL (IV)	116.104.331,92	---
(-) Transferências obrigatórias da União relativas às emendas individuais (art. 166-A, § 1º, da CF) (V)	2.228.770,00	---
(-) Transferências obrigatórias da União relativas às emendas de bancada (art. 166, § 16 da CF) e ao vencimento dos agentes comunitários de saúde e de combate às endemias (CF, art. 198, §11) (VI)	0,00	---
RECEITA CORRENTE LÍQUIDA AJUSTADA PARA CÁLCULO DOS LIMITES DA DESPESA COM PESSOAL (VII) = (IV - V - VI)	113.875.561,92	---
Despesa Total com Pessoal - DTP (VIII) = (IIIa) + (IIIb)	63.323.367,87	55,61
Limite Máximo (IX) (incisos I, II e III do art. 20 da LRF)	61.492.803,43	54,00
Limite Prudencial (X) = (0,95 x IX) (parágrafo único do art. 22 da LRF)	58.118.163,26	51,30
Limite de Alerta (XI) = (0,90 x IX) (Inciso II do §1º do art. 59 da LRF)	55.343.523,09	48,60

Prefeitura Municipal de Redenção - Poder EXECUTIVO

Relatório de Gestão Fiscal

Demonstrativo da Despesa com Pessoal

Orçamento Fiscal e da Seguridade Social

Período: Janeiro a Abril de 2023/Quadrimestre: Janeiro a Abril

RGF - Anexo 1 (LRF, Art. 55, inciso I, alínea "a")

R\$ 1,00

TRAJETÓRIA DE RETORNO AO LIMITE DA DESPESA TOTAL COM PESSOAL

<Exercício em que o ente excedeu o limite>			<Exercício do primeiro período seguinte>			<Exercício do segundo período seguinte>		
<Quadrimestre/Semestre>			<Primeiro período seguinte>			<Segundo período seguinte>		
Limite Máximo (a)	% DTP (b)	% Excedente (c) = (b-a)	Redutor mínimo de 1/3 do Excedente (d) = (1/3*c)	Limite (e) = (b-d)	% DTP (f)	Redutor Residual (g) = (f-a)	Limite (h) = (a)	% DTP (i)

TRAJETÓRIA DE RETORNO AO LIMITE DA DESPESA TOTAL COM PESSOAL (art. 15 da LC 178/2021)

PARÂMETROS PARA REDUÇÃO DO EXCEDENTE DE DTP (art. 15 da LC 178/2021)	Percentual
Limite Máximo (IX) (%) (LRF, art. 20) ¹	
DTP em 2021 (XII) (%)	
Excedente em 2021 (XIII) = (XII - IX) (%)	
Redutor anual (XIV) = (0,10 x XIII) (%)	

TRAJETÓRIA DE RETORNO AO LIMITE DA DESPESA TOTAL COM PESSOAL (art. 15 da LC 178/2021)	2021	2022	2023	2024	2025	2026	2027	2028	2029	2030	2021	2032
RECEITA CORRENTE LIQUIDA AJUSTADA PARA CÁLCULO DOS LIMITES DA DESPESA COM PESSOAL (VII) ²												
DESPESA TOTAL COM PESSOAL - DTP (VIII) ³												
% DTP (VIII/VII)												
LIMITE CONFORME ART. 15 DA LC 178/2021 (%)												

Prefeitura Municipal de Redenção - Poder EXECUTIVO

Relatório de Gestão Fiscal


Demonstrativo da Despesa com Pessoal

Orçamento Fiscal e da Seguridade Social

Período: Janeiro a Abril de 2023/Quadrimestre: Janeiro a Abril


RGF - Anexo 1 (LRF, Art. 55, inciso I, alínea "a")

R\$ 1,00



DAVID SANTA CRUZ BENEVIDES

PREFEITO




PUBLIMAIS ASSES. E PLANEJ. CONTÁBIL LTDA

Contador - CRC PJ480



GIRLENE FREIRE DA SILVA

CONTROLADORA GERAL



DEISEMARY SILVEIRA

TESOUREIRA

Fonte: Sistema Gestor - Emissão: 30/05/2023 11:35

PUBLICADO EM 30 DE MAIO DE 2023, ATRAVÉS DO SITE www.redencao.ce.gov.br, BEM COMO NO FLANELOGRAFO QUE SE ENCONTRA NO ÁTRIO MUNICIPAL.

Prefeitura Municipal de Redenção - Poder EXECUTIVO

Relatório de Gestão Fiscal

Demonstrativo da Dívida Consolidada Líquida

Orçamento Fiscal e da Seguridade Social

Período: Janeiro a Abril de 2023/Quadrimestre: Janeiro a Abril


RGF - Anexo 2 (LRF, Art. 55, inciso I, alínea "b")

R\$ 1,00

Máximo (a)	(b)	(c) = (b-a)	mínimo de 25% do Excedente (d) = (0,25*c)	(e) = (b-d)	(f)	Residual (g) = (f-a)	(h) = (e)	(i)	Residual (j) = (i-a)	(k) = (a)	(l)




DAVID SANTA CRUZ BENEVIDES
PREFEITO



PUBLIMAIS ASSES. E PLANEJ. CONTÁBIL LTDA
Contador - CRC PJ480



GIRLENE FREIRE DA SILVA
CONTROLADORA GERAL



DEISEMÁRY SILVEIRA
TESOUREIRA

Fonte: Sistema Gestor - Emissão: 30/05/2023 11:35

PUBLICADO EM 30 DE MAIO DE 2023, ATRAVÉS DO SITE www.redencao.ce.gov.br, BEM COMO NO FLANEOLOGRAFO QUE SE ENCONTRA NO ÁTRIO MUNICIPAL.

Prefeitura Municipal de Redenção - Poder EXECUTIVO
 Relatório de Gestão Fiscal
Demonstrativo das Garantias e Contragarantias de Valores
 Orçamento Fiscal e da Seguridade Social
 Período: Janeiro a Abril de 2023/Quadrimestre: Janeiro a Abril

RGF - ANEXO III (LRF, art. 55, inciso I, alínea "c" e art. 40 § 1º)

R\$ 1,00


<u>GARANTIAS CONCEDIDAS</u>	SALDO DO EXERCÍCIO ANTERIOR	SALDOS DO EXERCÍCIO DE 2023		
		Até o 1º Quadrimestre	Até o 2º Quadrimestre	Até o 3º Quadrimestre
AOS ESTADOS (I)	0,00	0,00	0,00	0,00
Em Operações de Crédito Externas	0,00	0,00	0,00	0,00
Em Operações de Crédito Internas	0,00	0,00	0,00	0,00
AOS MUNICÍPIOS (II)	0,00	0,00	0,00	0,00
Em Operações de Crédito Externas	0,00	0,00	0,00	0,00
Em Operações de Crédito Internas	0,00	0,00	0,00	0,00
ÀS ENTIDADES CONTROLADAS (III)	0,00	0,00	0,00	0,00
Em Operações de Crédito Externas	0,00	0,00	0,00	0,00
Em Operações de Crédito Internas	0,00	0,00	0,00	0,00
POR MEIO DE FUNDOS (IV)	0,00	0,00	0,00	0,00
TOTAL GARANTIAS CONCEDIDAS (V) = (I + II + III + IV)	0,00	0,00	0,00	0,00
RECEITA CORRENTE LÍQUIDA - RCL (VI)	109.734.672,67	116.104.331,92		
(-) Transferências obrigatórias da União relativas às emendas individuais (art. 166-A, § 1º, da CF) (VII)	0,00	2.228.770,00		
RECEITA CORRENTE LÍQUIDA AJUSTADA PARA CÁLCULO DOS LIMITES DE ENDIVIDAMENTO (VIII) = (VI - VII)	109.734.672,67	113.875.561,92		
% do TOTAL DAS GARANTIAS sobre a RCL AJUSTADA (V/VIII)	0,00	0,00		
LIMITE DEFINIDO POR RESOLUÇÃO DO SENADO FEDERAL - <%>	0,00	0,00		
LIMITE DE ALERTA (inciso III do §1º do art. 59 da LRF) - <%>	0,00	0,00		

<u>CONTRAGARANTIAS RECEBIDAS</u>	SALDO DO EXERCÍCIO ANTERIOR	SALDOS DO EXERCÍCIO DE 2023		
		Até o 1º Quadrimestre	Até o 2º Quadrimestre	Até o 3º Quadrimestre
DOS ESTADOS (VII)	0,00	0,00	0,00	0,00
Em Garantia às operações de Crédito Externas	0,00	0,00	0,00	0,00
Em Garantia às operações de Crédito Internas	0,00	0,00	0,00	0,00
DOS MUNICÍPIOS (VIII)	0,00	0,00	0,00	0,00
Em Garantia às operações de Crédito Externas	0,00	0,00	0,00	0,00
Em Garantia às operações de Crédito Internas	0,00	0,00	0,00	0,00
DAS ENTIDADES CONTROLADAS (IX)	0,00	0,00	0,00	0,00
Em Garantia às operações de Crédito Externas	0,00	0,00	0,00	0,00
Em Garantia às operações de Crédito Internas	0,00	0,00	0,00	0,00
EM GARANTIAS POR MEIO DE FUNDOS (X)	0,00	0,00	0,00	0,00
TOTAL CONTRAGARANTIAS RECEBIDAS (XI) = (VII + VIII + IX + X)	0,00	0,00	0,00	0,00


Prefeitura Municipal de Redenção - Poder EXECUTIVO
Relatório de Gestão Fiscal
Demonstrativo das Garantias e Contragarantias de Valores
Orçamento Fiscal e da Seguridade Social
Período: Janeiro a Abril de 2023/Quadrimestre: Janeiro a Abril

RGF - ANEXO III (LRF, art. 55, inciso I, alínea "c" e art. 40 § 1º)

R\$ 1,00



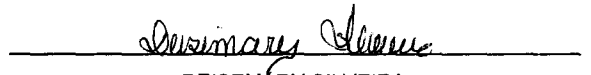
DAVID SANTA CRUZ BENEVIDES
PREFEITO



PUBLIMAÍS ASSES. E PLANEJ. CONTÁBIL LTDA
Contador - CRC PJ480



GIRLENE FREIRE DA SILVA
CONTROLADORA GERAL



DEISEMÁRY SILVEIRA
TESOUREIRA

Fonte: Sistema Gestor - Emissão: 30/05/2023 11:35

PUBLICADO EM 30 DE MAIO DE 2023, ATRAVÉS DO SITE www.redencao.ce.gov.br, BEM COMO NO FLANELOGRAFO QUE SE ENCONTRA NO ÁTRIO MUNICIPAL.

Prefeitura Municipal de Redenção - Poder EXECUTIVO

Relatório de Gestão Fiscal

DEMONSTRATIVO DAS OPERAÇÕES DE CRÉDITO

Orçamento Fiscal e da Seguridade Social

Período: Janeiro a Abril de 2023/Quadrimestre: Janeiro a Abril

RGF - ANEXO 4 (LRF, art. 55, inciso I, alínea "d" e inciso III alínea "c")

R\$ 1,00

<u>OPERAÇÕES DE CRÉDITO</u>	VALOR REALIZADO	
	No Quadrimestre de Referência	Até o Quadrimestre de Referência (a)
Mobiliária		
Interna		
Externa		
Contratual		
Interna		
Empréstimos		
Aquisição Financiada de Bens e Arrendamento Mercantil Financeiro		
Antecipação de Receita pela Venda a Termo de Bens e Serviços		
Assunção, Reconhecimento e Confissão de Dívidas (LRF, art. 29, § 1º)		
Operações de crédito previstas no art. 7º § 3º da RSF nº 43/2001 1 (I)		
Externa		
Empréstimos		
Aquisição Financiada de Bens e Arrendamento Mercantil Financeiro		
Antecipações de Receitas pela Venda a Termo de Bens e Serviços		
Assunção, Reconhecimento e Confissão de Dívidas (LRF, art. 29, § 1º)		
Operações de crédito previstas no art. 7º § 3º da RSF nº 43/2001 1 (II)		
TOTAL (III)	5.490.000,45	5.490.000,45
APURAÇÃO DO CUMPRIMENTO DOS LIMITES	VALOR	% SOBRE A RCL
RECEITA CORRENTE LÍQUIDA – RCL (IV)	116.104.331,92	4,73
(-) Transferências obrigatórias da União relativas às emendas individuais (§ 1º, art. 166-A da CF) (V)	2.228.770,00	
RECEITA CORRENTE LÍQUIDA AJUSTADA PARA CÁLCULO DOS LIMITES DE ENDIVIDAMENTO (VI) = (IV - V)	113.875.561,92	4,82
OPERAÇÕES VEDADAS (VII)		
TOTAL CONSIDERADO PARA FINS DA APURAÇÃO DO CUMPRIMENTO DO LIMITE (VIII) = (IIIa + VII - Ia - IIa)		
LIMITE GERAL DEFINIDO POR RESOLUÇÃO DO SENADO FEDERAL PARA AS OPERAÇÕES DE CRÉDITO INTERNAS E EXTERNAS	18.220.089,90	16,00
LIMITE DE ALERTA (inciso III do §1º do art. 59 da LRF) - <%>	16.398.080,91	14,40
OPERAÇÕES DE CRÉDITO POR ANTECIPAÇÃO DA RECEITA ORÇAMENTÁRIA		

Prefeitura Municipal de Redenção - Poder EXECUTIVO
 Relatório de Gestão Fiscal
DEMONSTRATIVO DAS OPERAÇÕES DE CRÉDITO
 Orçamento Fiscal e da Seguridade Social
 Período: Janeiro a Abril de 2023/Quadrimestre: Janeiro a Abril

RGF - ANEXO 4 (LRF, art. 55, inciso I, alínea "d" e inciso III alínea "c")

R\$ 1,00

LIMITE DEFINIDO POR RESOLUÇÃO DO SENADO FEDERAL PARA AS OPERAÇÕES DE CRÉDITO POR ANTECIPAÇÃO DA RECEITA ORÇAMENTÁRIA

7.971.289,33

7,00


OUTRAS OPERAÇÕES QUE INTEGRAM A DÍVIDA CONSOLIDADA

VALOR REALIZADO

	VALOR REALIZADO	
	No Quadrimestre de Referência	Até o Quadrimestre de Referência (a)
Parcelamentos de Dívidas	97.908.027,02	97.463.020,67
Tributos	175.372,73	170.813,72
Contribuições Previdenciárias	97.612.548,49	97.172.101,25
FGTS	0,00	0,00
Demais Contribuições Sociais		
Operações de reestruturação e recomposição do principal de dívidas		




 DAVID SANTA CRUZ BENEVIDES
 PREFEITO



 PUBLIMAISS ASSES E PLANEJ. CONTÁBIL LTDA
 Contador - CRC PJ480



 GIRLENE FREIRE DA SILVA
 CONTROLADORA GERAL



 DEISEMARY SILVEIRA
 TESOUREIRA

Prefeitura Municipal de Redenção - Poder EXECUTIVO

Relatório de Gestão Fiscal

Demonstrativo da Disponibilidade de Caixa e dos Restos a Pagar

Orçamento Fiscal e da Seguridade Social

Período: Janeiro a Abril de 2023/Quadrimestre: Janeiro a Abril

RGF - Anexo 5 (LRF, Art. 55, inciso III, alínea "a")

R\$ 1,00

Identificação dos Recursos	Disponibilidade de Caixa Bruta (a)	Obrigações Financeiras				Insuficiência financeira verificada no consórcio público (f)	Disponibilidade de Caixa Líquida (Antes da Inscrição em Restos a Pagar Não Processados) (g)=(a-(b+c+d+e)-f)	Restos a Pagar Empenhados e Não Liquidados do Exercício	Empenhos Não Liquidados Cancelados (Não Inscritos por Insuficiência Financeira)
		Restos a Pagar Liquidados e Não Pagos		Restos a Pagar Empenhados e Não Liquidados de Exercícios Anteriores (d)	Demais Obrigações Financeiras (e)				
		De Exercícios Anteriores (b)	Do Exercícios (c)						
Total dos Recursos Vinculados (I)	1.796.485,94	740.265,86	1.728.738,59	100.000,00	0,00	0,00	-772.518,51	6.231.410,23	0,00
Transferências do FUNDEB 30% - Complementação da União	0,00	0,00	7.274,00	0,00	0,00	0,00	-7.274,00	307.323,00	0,00
Transferências do FUNDEB - Complementação da União 30%	0,00	0,00	198.352,00	0,00	0,00	0,00	-198.352,00	0,00	0,00
Transferências do FUNDEB 30% - Complementação da União	0,00	4.800,03	235.202,00	0,00	0,00	0,00	-240.002,03	25.650,00	0,00
Transferências de Recursos do FNDE Referentes ao Programa	0,00	13.450,80	0,00	0,00	0,00	0,00	-13.450,80	38.632,02	0,00
Transferências de Recursos do FNDE Referentes ao Programa	0,00	142,36	0,00	0,00	0,00	0,00	-142,36	95.368,32	0,00
Transferências do Estado referentes a Convênios e outros Recursos	57.853,84	0,00	0,00	0,00	0,00	0,00	57.853,84	0,00	0,00
Transf. Fundo a Fundo de Recus. do SUS do Governo Federal	0,00	459.550,02	694.796,22	0,00	0,00	0,00	-1.154.346,24	2.308.954,33	0,00
Transf Fundo a F.de Rec. do SUS do G. Federal - Blc de Manutenção	0,00	114.306,23	0,00	0,00	0,00	0,00	-114.306,23	76.950,40	0,00
Transferências Fundo a Fundo de Recursos do SUS provenientes	0,00	0,00	2.050,00	100.000,00	0,00	0,00	-102.050,00	721.000,00	0,00
Transferências do Estado referentes a Convênios e outros Recursos	0,00	0,00	100.448,00	0,00	0,00	0,00	-100.448,00	0,00	0,00
Transferência de Recursos do Fundo Nacional de Assistência Social	85.344,64	12.116,40	15.206,00	0,00	0,00	0,00	58.022,24	89.769,40	0,00
Transferência de Recursos dos Fundos Estaduais de Assistência Social	0,00	2.636,00	6.070,00	0,00	0,00	0,00	-8.706,00	24.980,00	0,00
Outras Transferências de Convênios ou Repasses da União	460.909,07	0,00	0,00	0,00	0,00	0,00	460.909,07	0,00	0,00
Outras Transferências de Convênios ou Repasses dos Estados	944.638,77	36.764,52	202.171,47	0,00	0,00	0,00	705.702,78	0,00	0,00
Outras Transferências de Convênios ou Contratos de Repasse	131.282,51	0,00	0,00	0,00	0,00	0,00	131.282,51	0,00	0,00
Transferências dos Estados Referentes a Compensações Financeiras	0,00	453,48	0,00	0,00	0,00	0,00	-453,48	0,00	0,00
Transferência Especial da União	100.777,43	84.832,07	0,00	0,00	0,00	0,00	15.945,36	0,00	0,00
Recursos da Contribuição para o Custeio do Serviço de Iluminação	0,00	1.206,58	0,00	0,00	0,00	0,00	-1.206,58	241.513,21	0,00
Outros Recursos Vinculados	15.679,68	8.617,45	0,00	0,00	0,00	0,00	7.062,23	25.893,41	0,00
Transferências do FUNDEB - Impostos e Transferências de Impostos	0,00	0,00	159.018,33	0,00	0,00	0,00	-159.018,33	235.712,20	0,00
Transferências do FUNDEB - Impostos e Transferências de Impostos	0,00	1.389,92	56.228,05	0,00	0,00	0,00	-57.617,97	1.020.612,71	0,00
Transferências do FUNDEB 70% - Complementação da União	0,00	0,00	0,00	0,00	0,00	0,00	0,00	365.685,56	0,00
Transferências do FUNDEB 70% - Complementação da União	0,00	0,00	38.460,86	0,00	0,00	0,00	-38.460,86	571.362,05	0,00
Transferência do Salário-Educação	0,00	0,00	13.461,66	0,00	0,00	0,00	-13.461,66	82.003,62	0,00
Total dos Recursos Não Vinculados (II)	5.966.139,07	1.410.417,90	1.170.565,56	28.260,26	0,00	0,00	3.356.895,35	9.230.114,09	0,00

Prefeitura Municipal de Redenção - Poder EXECUTIVO

Relatório de Gestão Fiscal

Demonstrativo da Disponibilidade de Caixa e dos Restos a Pagar

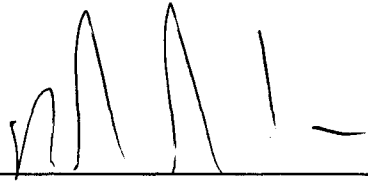
Orçamento Fiscal e da Seguridade Social

Período: Janeiro a Abril de 2023/Quadrimestre: Janeiro a Abril


RGF - Anexo 5 (LRF, Art. 55, inciso III, alínea "a")

R\$ 1,00

Identificação dos Recursos	Disponibilidade de Caixa Bruta (a)	Obrigações Financeiras				Insuficiência financeira verificada no consórcio público (f)	Disponibilidade de Caixa Líquida (Antes da Inscrição em Restos a Pagar Não Processados) (g)=(a)-(b+c+d+e)-f)	Restos a Pagar Empenhados e Não Liquidados do Exercício	Empenhos Não Liquidados Cancelados (Não Inscritos por Insuficiência Financeira)
		Restos a Pagar Liquidados e Não Pagos		Restos a Pagar Empenhados e Não Liquidados de Exercícios Anteriores (d)	Demais Obrigações Financeiras (e)				
		De Exercícios Anteriores (b)	Do Exercícios (c)						
Recursos não vinculados de Impostos	5.966.139,07	855.938,94	613.710,81	19.813,88	0,00	0,00	4.476.675,44	5.029.690,06	0,00
Outros Recursos não Vinculados	0,00	0,00	0,00	10,45	0,00	0,00	-10,45	0,00	0,00
Receitas de Impostos e de Transferência de Impostos – Educ	0,00	407.999,19	117.662,37	4.490,00	0,00	0,00	-530.151,56	480.294,61	0,00
Receitas de Impostos e de Transferência de Impostos – Saúd	0,00	146.479,77	439.192,38	3.945,93	0,00	0,00	-589.618,08	3.720.129,42	0,00
Total (III) = (I + II)	7.762.625,01	2.150.683,76	2.899.304,15	128.260,26	0,00	0,00	2.584.376,84	15.461.524,32	0,00




DAVID SANTA CRUZ BENEVIDES
PREFEITO



PUBLÍMIAS ASSES. E PLANEJ. CONTÁBIL LTDA
Contador - CRC PJ480



GIRLENE FREIRE DA SILVA
CONTROLADORA GERAL



DEISEMARY SILVEIRA
TESOUREIRA

Fonte: Sistema Gestor - Emissão: 30/05/2023 11:35

PUBLICADO EM 30 DE MAIO DE 2023, ATRAVÉS DO SITE www.redencao.ce.gov.br, BEM COMO NO FLANELOGRAFO QUE SE ENCONTRA NO ÁTRIO MUNICIPAL.

DEMONSTRATIVO SIMPLIFICADO DO RELATÓRIO DE GESTÃO FISCAL

Orçamento Fiscal e da Seguridade Social

Período: Janeiro a Abril de 2023/Quadrimestre: Janeiro a Abril

LRF art. 48 - Anexo 6

R\$ 1,00

RECEITA CORRENTE LÍQUIDA		Valor Até o Quadrimestre		
Receita Corrente Líquida		116.104.331,92		
Receita Corrente Líquida Ajustada para Limite de Endividamento		113.875.561,92		
Receita Corrente Líquida Ajustada para Despesa com Pessoal		113.875.561,92		
DESPESA COM PESSOAL		Valor Realizado no Período		
		VALOR	% SOBRE A RCL AJUSTADA	
Despesa Total com Pessoal - DTP		63.323.367,87	55,61	
Limite Máximo (incisos I, II e III, art. 20 da LRF) - <%>		61.492.803,43	54,00	
Limite Prudencial (parágrafo único, art. 22 da LRF) - <%>		58.418.163,26	51,30	
Limite de Alerta (inciso II do §1º do art. 59 da LRF) - <%>		55.343.523,09	48,60	
DÍVIDA CONSOLIDADA		Comparativo do Saldo da Dívida		
		SALDO DO EXERCÍCIO DE 2023		
		Até o 1º Quadrimestre	Até o 2º Quadrimestre	Até o 3º Quadrimestre
Dívida Consolidada Líquida		97.537.525,61	0,00	0,00
Limite Definido por Resolução do Senado Federal		136.650.674,30	0,00	0,00
OPERAÇÕES DE CRÉDITO		VALOR	%SOBRE A RCL	
Operações de Crédito Internas e Externas		5.490.000,45	4,82	
Limite Definido pelo Senado Federal para Operações de Crédito Externas e Internas		18.220.089,90	16,00	
Operações de Crédito por Antecipação da Receita		0,00	0,00	
Limite Definido pelo Senado Federal para Operações de Crédito por Antecipação da Receita		7.971.289,33	7,00	
RESTOS A PAGAR		Inscrição em Restos a Pagar Não Processados do Exercício	Disponibilidade de Caixa Líquida (Antes da Inscrição em Restos a Pagar Não Processados do Exercício)	
Válor Total		15.461.524,32	2.584.376,84	

DAVID SANTA CRUZ BENEVIDES
PREFEITO

PUBLIMAS ASSES. E PLANEJ. CONTÁBIL LTDA
Contador - CRC PJ480

GIRLENE FREIRE DA SILVA
CONTROLADORA GERAL

DEISEMARY SILVEIRA
TESOUREIRA