



# **RELATÓRIO RESUMIDO DA EXECUÇÃO ORÇAMENTÁRIA – RREO**

## **1º BIMESTRE**

### **MESES DE JANEIRO E FEVEREIRO**

### **EXERCÍCIO DE 2022**



**Ofício N° 54/2022**

**Redenção, 30 de Março de 2022.**

**DA: PREFEITURA MUNICIPAL DE REDENÇÃO**  
**PARA: TRIBUNAL DE CONTAS DO ESTADO DO CEARÁ-TCE/CE**  
**Ref.: RELATÓRIOS da LRF**

Senhor Presidente,

Em cumprimento ao que estabelece a Instrução Normativa N° 02/2008, estamos enviando ao TRIBUNAL DE CONTAS DO ESTADO DO CEARÁ-TCE, o RELATÓRIO Resumido da Execução Orçamentária – **RREO**, conforme período correspondente: **1° (Primeiro) BIMESTRE DE 2022, MESES DE JANEIRO E FEVEREIRO.**

**1 – RREO – Relatório Resumido da Execução Orçamentária**  
**Período correspondente: 1° Bimestre de 2022**  
**Meses DE JANEIRO E FEVEREIRO DE 2022,**  
**Anexos que acompanham o RREO:**

- Balanço Orçamentário;
- Demonstrativo das Receitas;
- Demonstrativo das Despesas;
- Despesas por função e programa;
- Apuração da receita corrente líquida (inciso IV, art. 2° );
- Demonstrativo das Receitas e Despesas Previdenciárias;
- Resultado primário;
- Resultado Nominal;
- Demonstrativo de Restos a Pagar;
- Demonst. das Receitas e Despesas com Manut. e Desenv. do Ensino;
- Demonst. das Receitas de Operação de Crédito e Despesas de Capital;
- Demonstrativo da Projeção Atuarial do Regime Próprio de Previdência dos Servidores;
- Demonstrativo da Receita de Alienação de Ativos e Aplicação de Recursos;
- Demonst. Das Receitas de Impostos e Desp. Próprias com Saúde;
- Demonstrativo das Parcerias Públicas e Privadas;
- Demonst. Simplificado do R.R.E.O.

Sendo o que se apresenta para o momento, aproveitamos a oportunidade para reafirmar a V. Exa., protestos de apreço e consideração.

Atenciosamente,

**DAVID SANTA CRUZ BENEVIDES**  
**Prefeito Municipal**

**AO TRIBUNAL DE CONTAS DO ESTADO DO CEARÁ - TCE**  
**ATT: EXCELENTÍSSIMO SENHOR PRESIDENTE**  
**JOSE VALDOMIRO TÁVORA DE CASTRO JUNIOR**



## EDITAL DE PUBLICAÇÃO

O Prefeito do Município de Redenção - Estado do Ceará, **DAVID SANTA CRUZ BENEVIDES**, em pleno exercício do cargo e no uso competente de suas atribuições, notadamente as conferidas pelo Art. 28, Inciso X, da Constituição do Estado do Ceará, **RESOLVE** publicar mediante afixação nos locais de amplo acesso do público em geral no âmbito do Município de **Redenção/CE**, bem como na internet, através do site: [www.redencao.ce.gov.br](http://www.redencao.ce.gov.br), o **RELATÓRIO RESUMIDO DA EXECUÇÃO ORÇAMENTÁRIA - R.R.E.O**, atinente ao 1º BIMESTRE do exercício financeiro de 2022, meses de **JANEIRO E FEVEREIRO**.

**PUBLIQUE-SE, DIVUGUE-SE, CUMPRA-SE.**

**Paço do Poder Executivo Municipal de Redenção – Estado do Ceará.**

**Redenção – CE, 30 de Março de 2022.**

**DAVID SANTA CRUZ BENEVIDES**  
Prefeito Municipal



## **DECLARAÇÃO**

Em cumprimento ao art. 7º da Instrução Normativa do Tribunal de Contas do Estado do Ceará - TCE nº 03/2000, **DECLARO**, para fins de prova junto a este órgão de Controle Externo, que a **Prefeitura Municipal De Redenção – CE**, publicou o **RELATÓRIO**, mediante afixação nos locais de amplo acesso público em geral no âmbito do Município de Redenção e no site: [www.redencao.ce.gov.br](http://www.redencao.ce.gov.br), o **RELATÓRIO RESUMIDO DA EXECUÇÃO ORÇAMENTÁRIA - R.R.E.O**, (art. 52 e 53 da Lei Complementar nº 101/2000), referente ao 1º **BIMESTRE de 2022**, conforme EDITAL DE PUBLICAÇÃO anexo.

**Redenção – CE, 30 de Março de 2022.**

  
**DAVID SANTA CRUZ BENEVIDES**  
**Prefeito Municipal**



## GOVERNO MUNICIPAL DE REDENÇÃO

## Relatório Resumido de Execução Orçamentária

## Balanço Orçamentário

## Orçamento Fiscal e da Seguridade Social

Período: Janeiro a Fevereiro de 2022/Bimestre: Janeiro e Fevereiro

RREO - Anexo 1 (LRF, Art. 52, inciso I, alíneas "a" e "b" do inciso II e §1º)

Em reais

Receitas Orçamentárias	Previsão Inicial	Previsão Atualizada (a)	Receitas Realizadas				Saldo (a-c)
			No Bimestre (b)	% (b/a)	Até Bimestre (c)	% (c/a)	
Receitas (Exceto Intra-Orçamentárias) (I)	115.691.686,00	115.691.686,00	18.876.963,88	16,32	18.876.963,88	16,32	96.814.722,12
Receitas Correntes	113.951.686,00	113.951.686,00	18.876.963,88	16,57	18.876.963,88	16,57	95.074.722,12
Impostos, Taxas e Contribuições de Melhoria	4.432.241,80	4.432.241,80	594.942,04	13,42	594.942,04	13,42	3.837.299,76
Impostos	4.255.741,80	4.255.741,80	548.557,35	12,89	548.557,35	12,89	3.707.184,45
Taxas	176.500,00	176.500,00	46.384,69	26,28	46.384,69	26,28	130.115,31
Contribuições	14.761.470,00	14.761.470,00	1.921.777,66	13,02	1.921.777,66	13,02	12.839.692,34
Contribuições Sociais	13.211.550,00	13.211.550,00	1.586.242,59	12,01	1.586.242,59	12,01	11.625.307,41
Contribuição para o Custeio do Serviço de	1.549.920,00	1.549.920,00	335.535,07	21,65	335.535,07	21,65	1.214.384,93
Receita Patrimonial	652.860,00	652.860,00	159.300,66	24,40	159.300,66	24,40	493.559,34
Exploração do Patrimônio Imobiliário do Estado	2.000,00	2.000,00	89,00	4,45	89,00	4,45	1.911,00
Valores Mobiliários	645.860,00	645.860,00	159.211,66	24,65	159.211,66	24,65	486.648,34
Demais Receitas Patrimoniais	5.000,00	5.000,00	0,00	0,00	0,00	0,00	5.000,00
Receita de Serviços	80.000,00	80.000,00	0,00	0,00	0,00	0,00	80.000,00
Serviços Administrativos e Comerciais Gerais	15.000,00	15.000,00	0,00	0,00	0,00	0,00	15.000,00
Serviços e Atividades Referentes à Navegação	50.000,00	50.000,00	0,00	0,00	0,00	0,00	50.000,00
Serviços e Atividades Referentes à Saúde	10.000,00	10.000,00	0,00	0,00	0,00	0,00	10.000,00
Outros Serviços	5.000,00	5.000,00	0,00	0,00	0,00	0,00	5.000,00
Transferências Correntes	93.205.114,20	93.205.114,20	16.100.364,07	17,27	16.100.364,07	17,27	77.104.750,13
Transferências da União e de suas Entidades	56.666.670,20	56.666.670,20	10.477.311,12	18,49	10.477.311,12	18,49	46.189.359,08
Transferências dos Estados e do Distrito	15.672.764,00	15.672.764,00	1.877.629,68	11,98	1.877.629,68	11,98	13.795.134,32
Transferências de Outras Instituições Públicas	20.865.680,00	20.865.680,00	3.745.423,27	17,95	3.745.423,27	17,95	17.120.256,73
Outras Receitas Correntes	820.000,00	820.000,00	100.579,45	12,27	100.579,45	12,27	719.420,55
Multas Administrativas, Contratuais e Judiciais	15.000,00	15.000,00	143,65	0,96	143,65	0,96	14.856,35
Indenizações, Restituições e Ressarcimentos	505.000,00	505.000,00	435,80	0,09	435,80	0,09	504.564,20
Demais Receitas Correntes	300.000,00	300.000,00	100.000,00	33,33	100.000,00	33,33	200.000,00
Receitas de Capital	1.740.000,00	1.740.000,00	0,00	0,00	0,00	0,00	1.740.000,00
Alienação de Bens	270.000,00	270.000,00	0,00	0,00	0,00	0,00	270.000,00
Alienação de Bens Móveis	270.000,00	270.000,00	0,00	0,00	0,00	0,00	270.000,00
Transferências de Capital	1.470.000,00	1.470.000,00	0,00	0,00	0,00	0,00	1.470.000,00
Transferências da União e de suas Entidades	1.030.000,00	1.030.000,00	0,00	0,00	0,00	0,00	1.030.000,00
Transferências dos Estados e do Distrito	440.000,00	440.000,00	0,00	0,00	0,00	0,00	440.000,00

GOVERNO MUNICIPAL DE REDENÇÃO

Relatório Resumido de Execução Orçamentária

Balanco Orçamentário

Orçamento Fiscal e da Seguridade Social

Periodo: Janeiro a Fevereiro de 2022/Bimestre: Janeiro e Fevereiro

RREO - Anexo 1 (LRF, Art. 52, inciso I, alíneas "a" e "b" do inciso II e §1º)

Em reais

Receitas Orçamentárias	Previsão Inicial	Previsão Atualizada (a)	Receitas Realizadas				Saldo (a-c)
			No Bimestre (b)	% (b/a)	Até Bimestre (c)	% (c/a)	
Receitas (Intra-Orçamentárias) (II)	0,00	0,00	0,00	0,00	0,00	0,00	0,00
SubTotal das Receitas (III) = (I + II)	115.691.686,00	115.691.686,00	18.876.963,88	16,32	18.876.963,88	16,32	96.814.722,12
Operações de Crédito/Refinanciamento (IV)							
SubTotal com Refinanciamento (V) = (III + IV)	115.691.686,00	115.691.686,00	18.876.963,88	16,32	18.876.963,88	16,32	96.814.722,12
Déficit (VI)						0,00	
Total (VII) = (V + VI)	115.691.686,00	115.691.686,00	18.876.963,88		18.876.963,88		
Saldos de Exercícios Anteriores							
Recursos Arrecadado Exercícios Anteriores RPPS							
Superávit Financeiro Utilizado Créditos Adicionais							
Reabertura de Créditos Adicionais							

Despesas Orçamentárias	Dotação Inicial (d)	Dotação Atualizada (e)	Despesas Empenhadas		Saldo (g) = (e-f)	Despesas Liquidadas		Saldo (i) = (e-h)	Despesas Pagas Até o Bimestre (j)	Inscritas em Restos a Pagar Não Proc. (k)
			No Bimestre	Até o Bimestre (f)		No Bimestre	Até o Bimestre (h)			
Despesas Orçamentárias										
Despesas (Excelo Intra-Orçamentárias) (VIII)	107.178.501,00	107.373.501,00	34.694.158,76	34.694.158,76	72.679.342,24	13.155.458,19	13.155.458,19	94.218.042,81	11.986.034,69	
Despesas Correntes	89.042.791,00	89.174.770,48	33.238.572,60	33.238.572,60	55.936.197,88	12.233.659,92	12.233.659,92	76.941.110,56	11.400.302,11	
Pessoal e Encargos Sociais	58.277.460,00	58.113.805,72	24.383.440,96	24.383.440,96	33.730.364,76	8.913.447,95	8.913.447,95	49.200.357,77	8.629.828,27	
Juros e Encargos Da Dívida	5.000,00	5.000,00	0,00	0,00	5.000,00	0,00	0,00	5.000,00	0,00	
Outras Despesas Correntes	30.760.331,00	31.055.964,76	8.855.131,64	8.855.131,64	22.200.833,12	3.320.211,97	3.320.211,97	27.735.752,79	2.770.473,84	
Despesas de Capital	17.855.710,00	17.918.730,52	1.455.586,16	1.455.586,16	16.463.144,36	921.798,27	921.798,27	16.996.932,25	585.732,58	
Investimentos	17.388.590,00	17.551.610,52	1.258.586,16	1.258.586,16	16.293.024,36	885.521,21	885.521,21	16.666.089,31	549.455,52	
AMORTIZAÇÃO DA DÍVIDA	467.120,00	367.120,00	197.000,00	197.000,00	170.120,00	36.277,06	36.277,06	330.842,94	36.277,06	
Despesas (Intra-Orçamentárias) (IX)	8.513.185,00	8.318.185,00	2.498.000,00	2.498.000,00	5.820.185,00	986.387,40	986.387,40	7.331.797,60	986.387,40	
SubTotal das Despesas (X) = (VIII + IX)	115.691.686,00	115.691.686,00	37.192.158,76	37.192.158,76	78.499.527,24	14.141.845,59	14.141.845,59	101.549.840,41	12.972.422,09	
Amortização da Dív./Refinanciamento (XI)										
SubTotal com Refinanciamento (XII) = (X + XI)	115.691.686,00	115.691.686,00	37.192.158,76	37.192.158,76	78.499.527,24	14.141.845,59	14.141.845,59	101.549.840,41	12.972.422,09	
Superávit (XIII)							4.735.118,29			
Total (XIV) = (XII + XIII)	115.691.686,00	115.691.686,00	37.192.158,76	37.192.158,76		14.141.845,59	18.876.963,88		12.972.422,09	
Reserva do RPPS	0,00	0,00								

Despesas Intra-Orçamentárias	Dotação Inicial (d)	Dotação Atualizada (e)	Despesas Empenhadas		Saldo (g) = (e-f)	Despesas Liquidadas		Saldo (i) = (e-h)	Despesas Pagas Até o Bimestre (j)	Inscritas em Restos a Pagar Não Proc. (k)
			No Bimestre	Até o Bimestre (f)		No Bimestre	Até o Bimestre (h)			
Despesas Orçamentárias										
Despesas (Intra-Orçamentárias) (IX)	8.513.185,00	8.318.185,00	2.498.000,00	2.498.000,00	5.820.185,00	986.387,40	986.387,40	7.331.797,60	986.387,40	
Despesas Correntes	6.328.380,00	6.233.380,00	2.348.000,00	2.348.000,00	3.885.380,00	986.387,40	986.387,40	5.246.992,60	986.387,40	
Pessoal e Encargos Sociais	6.328.380,00	6.233.380,00	2.348.000,00	2.348.000,00	3.885.380,00	986.387,40	986.387,40	5.246.992,60	986.387,40	

GOVERNO MUNICIPAL DE REDENÇÃO

Relatório Resumido de Execução Orçamentária

Balanço Orçamentário


Orçamento Fiscal e da Seguridade Social

Período: Janeiro a Fevereiro de 2022/Bimestre: Janeiro e Fevereiro


RREO - Anexo 1 (LRF, Art. 52, inciso I, alíneas "a" e "b" do inciso II e §1º)

Em reais

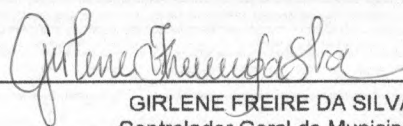
Despesas Intra-Orçamentárias	Dotação Inicial (d)	Dotação Atualizada (e)	Despesas Empenhadas		Saldo (g) = (e-f)	Despesas Liquidadas		Saldo (i) = (e-h)	Despesas Pagas Até o Bimestre (j)	Inscritas em Restos a Pagar Não Proc. (k)
			No Bimestre	Até o Bimestre (f)		No Bimestre	Até o Bimestre (h)			
Despesas de Capital	2.184.805,00	2.084.805,00	150.000,00	150.000,00	1.934.805,00	0,00	0,00	2.084.805,00	0,00	
AMORTIZAÇÃO DA DÍVIDA	2.184.805,00	2.084.805,00	150.000,00	150.000,00	1.934.805,00	0,00	0,00	2.084.805,00	0,00	



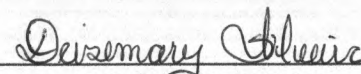
DAVID SANTA CRUZ BENEVIDES  
Prefeito Municipal



PUBLIMAIS ASSES. E PLANEJ. CONTÁBIL LTDA  
Contador - CRC PJ 480



GIRLENE FREIRE DA SILVA  
Controlador Geral do Município



DEISEMARY SILVEIRA  
Tesoureira



GOVERNO MUNICIPAL DE REDENÇÃO

Relatório Resumido de Execução Orçamentária

Demonstrativo da Execução das Despesas por Função/Subfunção

Orçamento Fiscal e da Seguridade Social

Período: Janeiro a Fevereiro de 2022/Bimestre: Janeiro e Fevereiro

RREO - Anexo 2 (LRF, Art. 52, inciso II, alínea "c")

Função/Subfunção	Dotação Inicial	Dotação Atualizada (a)	Despesas Empenhadas			Saldo(c) = (a-b)	Despesas Liquidadas			Insc. Restos a Pagar Não Processados (f)	Em reais	
			No Bimestre	Até o Bimestre (b)	% (b / total b)		No Bimestre	Até o Bimestre (d)	% (d / total d)			Saldo(e) = (a-d)
Despesas (Exceto Intra-Orçamentárias) (l)	107.178.501,00	107.373.501,00	34.694.158,76	34.694.158,76	93,28	72.679.342,24	13.155.458,19	13.155.458,19	93,03	94.218.042,81		
Legislativa	2.197.000,00	2.829.621,10	2.013.861,92	2.013.861,92	5,41	815.759,18	428.549,52	428.549,52	3,03	2.401.071,58		
Ação Legislativa	2.197.000,00	2.829.621,10	2.013.861,92	2.013.861,92	5,41	815.759,18	428.549,52	428.549,52	3,03	2.401.071,58		
Essencial à Justiça	272.832,00	258.772,00	51.000,00	51.000,00	0,14	207.772,00	21.301,52	21.301,52	0,15	237.470,48		
Defesa da Ordem Jurídica	272.832,00	258.772,00	51.000,00	51.000,00	0,14	207.772,00	21.301,52	21.301,52	0,15	237.470,48		
Administração	7.346.280,00	7.313.280,00	3.103.692,69	3.103.692,69	8,35	4.209.587,31	1.207.285,11	1.207.285,11	8,54	6.105.994,89		
Administração Geral	5.239.930,00	5.323.930,00	2.395.309,89	2.395.309,89	6,44	2.928.620,11	927.521,31	927.521,31	6,56	4.396.408,69		
Administração Financeira	993.810,00	869.810,00	331.484,80	331.484,80	0,89	538.325,20	117.819,40	117.819,40	0,83	751.990,60		
Controle Interno	364.210,00	406.210,00	191.698,00	191.698,00	0,52	214.512,00	47.646,41	47.646,41	0,34	358.563,59		
Formação de Recursos Humanos	170.000,00	135.000,00	0,00	0,00	0,00	135.000,00	0,00	0,00	0,00	135.000,00		
Comunicação Social	168.080,00	168.080,00	5.200,00	5.200,00	0,01	162.880,00	1.300,00	1.300,00	0,01	166.780,00		
Defesa Civil	30.000,00	30.000,00	0,00	0,00	0,00	30.000,00	0,00	0,00	0,00	30.000,00		
Outros Encargos Especiais	380.250,00	380.250,00	180.000,00	180.000,00	0,48	200.250,00	112.997,99	112.997,99	0,80	267.252,01		
Segurança Pública	200.000,00	200.000,00	0,00	0,00	0,00	200.000,00	0,00	0,00	0,00	200.000,00		
Administração Geral	200.000,00	200.000,00	0,00	0,00	0,00	200.000,00	0,00	0,00	0,00	200.000,00		
Assistência Social	3.432.520,00	3.319.520,00	1.222.561,93	1.222.561,93	3,29	2.096.958,07	381.313,26	381.313,26	2,70	2.938.206,74		
Administração Geral	1.445.760,00	1.474.760,00	755.327,93	755.327,93	2,03	719.432,07	241.342,86	241.342,86	1,71	1.233.417,14		
Assistência à Criança e ao Adolescente	532.800,00	457.800,00	81.716,00	81.716,00	0,22	376.084,00	26.642,64	26.642,64	0,19	431.157,36		
Assistência Comunitária	1.421.960,00	1.354.960,00	385.518,00	385.518,00	1,04	969.442,00	113.327,76	113.327,76	0,80	1.241.632,24		
Direitos Individuais, Coletivos e Difusos	32.000,00	32.000,00	0,00	0,00	0,00	32.000,00	0,00	0,00	0,00	32.000,00		
Previdência Social	13.728.550,00	13.733.550,00	7.228.599,71	7.228.599,71	19,44	6.504.950,29	2.156.256,36	2.156.256,36	15,25	11.577.293,64		
Administração Geral	622.000,00	622.000,00	248.099,71	248.099,71	0,67	373.900,29	55.315,54	55.315,54	0,39	566.684,46		
Previdência Básica	55.000,00	55.000,00	7.000,00	7.000,00	0,02	48.000,00	6.016,08	6.016,08	0,04	48.983,92		
Previdência do Regime Estatutário	13.051.550,00	13.056.550,00	6.973.500,00	6.973.500,00	18,75	6.083.050,00	2.094.924,74	2.094.924,74	14,81	10.961.625,26		
Saúde	28.869.624,00	28.861.184,00	8.403.733,21	8.403.733,21	22,60	20.457.450,79	3.636.419,80	3.636.419,80	25,71	25.224.764,20		
Administração Geral	4.781.322,00	4.922.322,00	977.571,41	977.571,41	2,63	3.944.750,59	345.182,49	345.182,49	2,44	4.577.139,51		
Previdência do Regime Estatutário	1.064.060,00	1.064.060,00	370.000,00	370.000,00	0,99	694.060,00	180.044,22	180.044,22	1,27	884.015,78		
Atenção Básica	11.687.350,00	11.472.910,00	3.724.725,78	3.724.725,78	10,01	7.748.184,22	1.573.168,55	1.573.168,55	11,12	9.899.741,45		
Assistência Hospitalar e Ambulatorial	10.073.940,00	10.073.940,00	2.799.722,73	2.799.722,73	7,53	7.274.217,27	1.351.716,82	1.351.716,82	9,56	8.722.223,18		
Suporte Profilático e Terapêutico	392.952,00	417.952,00	116.212,00	116.212,00	0,31	301.740,00	30.554,00	30.554,00	0,22	387.398,00		
Vigilância Sanitária	322.790,00	342.790,00	146.840,93	146.840,93	0,39	195.949,07	51.988,16	51.988,16	0,37	290.801,84		
Vigilância Epidemiológica	547.210,00	567.210,00	268.660,36	268.660,36	0,72	298.549,64	103.765,56	103.765,56	0,73	463.444,44		
Educação	34.031.565,00	34.046.678,90	9.212.655,76	9.212.655,76	24,77	24.834.023,14	3.804.102,58	3.804.102,58	26,90	30.242.576,32		
Administração Geral	1.145.700,00	1.106.700,00	356.814,08	356.814,08	0,96	749.885,92	145.687,00	145.687,00	1,03	961.013,00		
Ensino Fundamental	23.031.475,00	23.867.144,75	7.451.832,14	7.451.832,14	20,04	16.415.312,61	3.243.359,54	3.243.359,54	22,93	20.623.785,21		
Ensino Superior	325.500,00	325.500,00	29.862,00	29.862,00	0,08	295.638,00	0,00	0,00	0,00	325.500,00		

## GOVERNO MUNICIPAL DE REDENÇÃO

Relatório Resumido de Execução Orçamentária

## Demonstrativo da Execução das Despesas por Função/Subfunção

Orçamento Fiscal e da Seguridade Social

Período: Janeiro a Fevereiro de 2022/Bimestre: Janeiro e Fevereiro

RREO - Anexo 2 (LRF, Art. 52, inciso II, alínea "c")

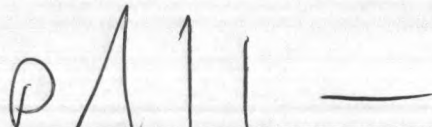
Função/Subfunção	Dotação Inicial	Dotação Atualizada (a)	Despesas Empenhadas			Saldo(c) = (a-b)	Despesas Liquidadas			Saldo(e) = (a-d)	Insc. Restos a Pagar Não Processados (f)
			No Bimestre	Até o Bimestre (b)	% (b / total b)		No Bimestre	Até o Bimestre (d)	% (d / total d)		
Educação Infantil	7.496.390,00	6.714.834,15	1.251.554,18	1.251.554,18	3,37	5.463.279,97	377.378,44	377.378,44	2,67	6.337.455,71	
Educação de Jovens e Adultos	614.200,00	614.200,00	23.500,00	23.500,00	0,06	590.700,00	3.636,00	3.636,00	0,03	610.564,00	
Educação Especial	202.800,00	202.800,00	94.663,47	94.663,47	0,25	108.136,53	29.611,71	29.611,71	0,21	173.188,29	
Educação Básica	1.215.500,00	1.215.500,00	4.429,89	4.429,89	0,01	1.211.070,11	4.429,89	4.429,89	0,03	1.211.070,11	
Cultura	3.644.750,00	3.499.015,00	288.875,23	288.875,23	0,78	3.210.139,77	138.943,27	138.943,27	0,98	3.360.071,73	
Administração Geral	372.560,00	451.560,00	288.875,23	288.875,23	0,78	162.684,77	138.943,27	138.943,27	0,98	312.616,73	
Patrimônio Histórico, Artístico e Difusão Cultural	140.000,00	140.000,00	0,00	0,00	0,00	140.000,00	0,00	0,00	0,00	140.000,00	
Urbanismo	3.132.190,00	2.907.455,00	0,00	0,00	0,00	2.907.455,00	0,00	0,00	0,00	2.907.455,00	
Infra-Estrutura Urbana	3.682.220,00	3.818.220,00	1.500.261,73	1.500.261,73	4,03	2.317.958,27	814.027,43	814.027,43	5,76	3.004.192,57	
Seviços Urbanos	1.419.300,00	1.555.300,00	538.184,93	538.184,93	1,45	1.017.115,07	450.630,43	450.630,43	3,19	1.104.669,57	
Habituação	2.262.920,00	2.262.920,00	962.076,80	962.076,80	2,59	1.300.843,20	363.397,00	363.397,00	2,57	1.899.523,00	
Habituação Urbana	200.000,00	200.000,00	0,00	0,00	0,00	200.000,00	0,00	0,00	0,00	200.000,00	
Saneamento	200.000,00	200.000,00	0,00	0,00	0,00	200.000,00	0,00	0,00	0,00	200.000,00	
Seviços Urbanos	592.980,00	592.980,00	12.750,00	12.750,00	0,03	580.230,00	5.901,20	5.901,20	0,04	587.078,80	
Saneamento Básico Urbano	102.980,00	102.980,00	12.750,00	12.750,00	0,03	90.230,00	5.901,20	5.901,20	0,04	97.078,80	
Gestão Ambiental	490.000,00	490.000,00	0,00	0,00	0,00	490.000,00	0,00	0,00	0,00	490.000,00	
Preservação e Conservação Ambiental	623.170,00	623.170,00	159.000,00	159.000,00	0,43	464.170,00	26.500,00	26.500,00	0,19	596.670,00	
Controle Ambiental	77.000,00	77.000,00	0,00	0,00	0,00	77.000,00	0,00	0,00	0,00	77.000,00	
Recursos Hídricos	386.170,00	386.170,00	159.000,00	159.000,00	0,43	227.170,00	26.500,00	26.500,00	0,19	359.670,00	
Agricultura	160.000,00	160.000,00	0,00	0,00	0,00	160.000,00	0,00	0,00	0,00	160.000,00	
Administração Geral	1.975.490,00	1.777.490,00	194.649,34	194.649,34	0,52	1.582.840,66	66.697,77	66.697,77	0,47	1.710.792,23	
Abastecimento	408.040,00	410.040,00	193.600,00	193.600,00	0,52	216.440,00	65.648,43	65.648,43	0,46	344.391,57	
Extensão Rural	60.000,00	60.000,00	1.049,34	1.049,34	0,00	58.950,66	1.049,34	1.049,34	0,01	58.950,66	
Irrigação	1.273.660,00	1.073.660,00	0,00	0,00	0,00	1.073.660,00	0,00	0,00	0,00	1.073.660,00	
Promoção da Produção Agropecuária	160.000,00	160.000,00	0,00	0,00	0,00	160.000,00	0,00	0,00	0,00	160.000,00	
Indústria	73.790,00	73.790,00	0,00	0,00	0,00	73.790,00	0,00	0,00	0,00	73.790,00	
Produção Industrial	110.000,00	110.000,00	0,00	0,00	0,00	110.000,00	0,00	0,00	0,00	110.000,00	
Comércio e Serviços	110.000,00	110.000,00	0,00	0,00	0,00	110.000,00	0,00	0,00	0,00	110.000,00	
Promoção Comercial	525.000,00	525.000,00	0,00	0,00	0,00	525.000,00	0,00	0,00	0,00	525.000,00	
Turismo	190.000,00	190.000,00	0,00	0,00	0,00	190.000,00	0,00	0,00	0,00	190.000,00	
Comunicações	335.000,00	335.000,00	0,00	0,00	0,00	335.000,00	0,00	0,00	0,00	335.000,00	
Telecomunicações	65.000,00	65.000,00	0,00	0,00	0,00	65.000,00	0,00	0,00	0,00	65.000,00	
Energia	65.000,00	65.000,00	0,00	0,00	0,00	65.000,00	0,00	0,00	0,00	65.000,00	
Energia Elétrica	1.549.920,00	1.549.920,00	594.828,05	594.828,05	1,60	955.091,95	313.965,98	313.965,98	2,22	1.235.954,02	
Transporte	1.549.920,00	1.549.920,00	594.828,05	594.828,05	1,60	955.091,95	313.965,98	313.965,98	2,22	1.235.954,02	
	1.208.890,00	1.208.890,00	214.951,89	214.951,89	0,58	993.938,11	38.642,75	38.642,75	0,27	1.170.247,25	




GOVERNO MUNICIPAL DE REDENÇÃO  
 Relatório Resumido de Execução Orçamentária  
 Demonstrativo da Execução das Despesas por Função/Subfunção  
 Orçamento Fiscal e da Seguridade Social  
 Período: Janeiro a Fevereiro de 2022/Bimestre: Janeiro e Fevereiro

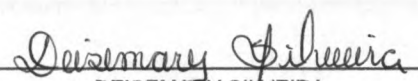
RREO - Anexo 2 (LRF, Art. 52, inciso II, alínea "c")

Função/Subfunção	Dotação Inicial	Dotação Atualizada (a)	Despesas Empenhadas			Saldo(c) = (a-b)	Despesas Liquidadas			Insc. Restos a Pagar Não Processados (f)	
			No Bimestre	Até o Bimestre (b)	% (b / total b)		No Bimestre	Até o Bimestre (d)	% (d / total d)		Saldo(e) = (a-d)
Transporte Rodoviário	1.208.890,00	1.208.890,00	214.951,89	214.951,89	0,58	993.938,11	38.642,75	38.642,75	0,27	1.170.247,25	
Desporto e Lazer	1.424.790,00	1.439.790,00	295.737,30	295.737,30	0,80	1.144.052,70	79.274,58	79.274,58	0,56	1.360.515,42	
Administração Geral	447.020,00	462.020,00	219.876,80	219.876,80	0,59	242.143,20	75.108,18	75.108,18	0,53	386.911,82	
Desporto Comunitário	977.770,00	977.770,00	75.860,50	75.860,50	0,20	901.909,50	4.166,40	4.166,40	0,03	973.603,60	
Encargos Especiais	867.920,00	771.420,00	197.000,00	197.000,00	0,53	574.420,00	36.277,06	36.277,06	0,26	735.142,94	
Serviço da Dívida Interna	867.920,00	771.420,00	197.000,00	197.000,00	0,53	574.420,00	36.277,06	36.277,06	0,26	735.142,94	
Reserva de Contingência	630.000,00	630.000,00	0,00	0,00	0,00	630.000,00	0,00	0,00	0,00	630.000,00	
Reserva de Contingência	630.000,00	630.000,00	0,00	0,00	0,00	630.000,00	0,00	0,00	0,00	630.000,00	
Despesas (Intra-Orçamentárias) (II)	8.513.185,00	8.318.185,00	2.498.000,00	2.498.000,00	6,72	5.820.185,00	986.387,40	986.387,40	6,97	7.331.797,60	
<b>Total (III) (I + II)</b>	<b>115.691.686,00</b>	<b>115.691.686,00</b>	<b>37.192.158,76</b>	<b>37.192.158,76</b>	<b>100,00</b>	<b>78.499.527,24</b>	<b>14.141.845,59</b>	<b>14.141.845,59</b>	<b>100,00</b>	<b>101.549.840,41</b>	

  
 DAVID SANTA CRUZ BENEVIDES  
 Prefeito Municipal

  
 PUBLÍMAÍS ASSES. E PLANEJ. CONTÁBIL LTDA  
 Contador - CRC PJ 480

  
 GIRLENE FREIRE DA SILVA  
 Controlador Geral do Município

  
 DEISEMARY SILVEIRA  
 Tesoureira

## GOVERNO MUNICIPAL DE REDENÇÃO

## Relatório Resumido de Execução Orçamentária

## Demonstrativo da Receita Corrente Líquida

## Orçamento Fiscal e da Seguridade Social

Período: Janeiro a Fevereiro de 2022/Bimestre: Janeiro e Fevereiro


RREO - Anexo 3 (LRF, Art. 53, inciso I)

Especificação	Evolução da Receita Realizada nos Últimos 12 Meses												Total	Em reais
	Março/2021	Abril/2021	Maió/2021	Junho/2021	Julho/2021	Agosto/2021	Setembro/2021	Outubro/2021	Novembro/2021	Dezembro/2021	Janeiro/2022	Fevereiro/2022	(Últimos 12 Meses)	Previsão Atualizada do Exercício
Receitas Correntes (I)	7.154.058,96	7.857.825,24	8.089.929,60	7.065.851,15	8.012.208,89	9.260.879,67	12.462.816,04	7.686.637,93	8.160.992,48	11.240.168,09	10.342.327,72	10.189.454,37	107.523.150,14	121.033.755,80
Impostos, Taxas e Contribuições de Melhoria	305.380,46	292.516,35	324.119,61	380.558,49	328.655,44	341.467,74	287.720,47	434.707,27	335.870,11	875.540,90	244.564,33	350.377,71	4.501.478,88	4.432.241,80
IPTU	4.709,27	2.369,66	2.439,90	6.093,25	13.122,13	27.571,83	36.690,81	113.358,09	38.059,78	9.561,18	23.865,32	9.231,85	287.073,07	228.400,00
ISS	112.629,88	129.241,46	160.758,21	120.200,45	194.374,53	137.395,83	122.219,32	97.977,78	121.322,30	132.933,66	179.129,84	129.698,60	1.637.881,86	1.712.651,80
ITBI	5.620,82	0,00	1.800,00	3.139,76	0,00	7.233,83	3.419,65	960,00	2.360,84	4.671,04	2.837,37	0,00	32.043,31	38.500,00
IRRF	170.908,17	151.157,23	148.506,59	246.613,64	110.143,39	157.530,63	118.504,20	196.344,27	167.269,39	701.301,59	12.362,20	191.432,17	2.372.073,47	2.276.190,00
Outros Impostos, Taxas e Contribuições de Melhoria	11.512,32	9.748,00	10.614,91	4.511,39	11.015,39	11.735,62	6.886,49	26.067,13	6.857,80	27.073,43	26.369,60	20.015,09	172.407,17	176.500,00
Contribuições	269.305,60	360.982,28	259.539,01	310.634,93	283.704,67	315.917,27	329.677,17	301.576,38	398.758,96	550.073,10	934.414,08	987.363,58	5.301.947,03	14.761.470,00
Receita Patrimonial	3.566,62	6.419,73	12.145,57	15.422,26	17.986,76	26.897,07	42.691,08	54.744,32	68.607,06	91.386,44	72.187,47	87.113,19	499.167,57	652.860,00
Rendimentos de Aplicação Financeira	3.566,62	6.419,73	12.145,57	15.422,26	17.986,76	26.897,07	42.691,08	54.744,32	68.607,06	91.386,44	72.187,47	87.024,19	499.078,57	645.860,00
Outras Receitas Patrimoniais	0,00	0,00	0,00	0,00	0,00	0,00	0,00	0,00	0,00	0,00	0,00	89,00	89,00	7.000,00
Receita Agropecuária	0,00	0,00	0,00	0,00	0,00	0,00	0,00	0,00	0,00	0,00	0,00	0,00	0,00	0,00
Receita Industrial	0,00	0,00	0,00	0,00	0,00	0,00	0,00	0,00	0,00	0,00	0,00	0,00	0,00	0,00
Receita de Serviços	0,00	0,00	0,00	0,00	578,50	0,00	0,00	0,00	0,00	0,00	0,00	0,00	578,50	80.000,00
Transferências Correntes	6.574.941,60	7.189.585,26	7.476.685,85	6.344.567,04	7.380.627,72	8.494.680,59	11.639.518,41	6.886.591,63	7.337.164,56	9.572.195,88	8.991.018,19	8.764.164,09	96.651.740,82	100.287.184,00
Cota-Parte do FPM	1.958.575,44	2.047.542,21	2.460.863,79	2.128.265,06	1.855.907,17	2.325.056,20	1.825.953,61	2.034.721,63	2.642.547,22	2.742.893,63	2.732.684,46	3.814.597,08	28.569.607,50	30.214.100,00
Cota-Parte do ICMS	712.242,55	446.691,63	468.884,19	499.478,46	577.301,70	632.797,43	616.914,69	617.349,62	688.380,72	681.939,76	777.549,12	535.626,17	7.255.156,04	6.375.580,00
Cota-Parte do IPVA	99.762,71	89.516,13	110.623,06	108.178,88	34.742,82	29.903,12	14.651,34	19.345,96	14.739,02	20.254,71	181.877,07	225.680,63	949.275,45	1.070.200,00
Cota-Parte do ITR	96,54	11,56	33,28	194,25	52,41	433,86	300,54	10.807,76	202,40	163,96	126,09	249,21	12.671,86	2.829,00
Transferências da LC 87/1996	0,00	0,00	0,00	0,00	0,00	0,00	0,00	0,00	0,00	0,00	0,00	0,00	0,00	5.500,00
Transferências da LC 61/1989	2.531,85	2.539,33	2.454,40	2.251,48	2.600,44	2.186,77	2.601,88	2.678,16	2.565,64	2.623,00	3.010,21	2.691,63	30.734,79	22.900,00
Transferência do FUNDEB	2.081.931,74	2.065.522,36	1.862.081,85	1.909.711,24	2.337.670,11	2.553.603,10	2.699.094,09	2.683.467,72	2.952.623,24	3.260.584,53	4.254.199,91	2.770.893,84	31.431.383,73	31.606.180,00
Outras Transferências Correntes	1.719.800,77	2.537.762,04	2.571.745,28	1.696.487,67	2.572.353,07	2.950.700,11	6.480.002,26	1.518.220,78	1.036.106,32	2.863.736,29	1.041.571,33	1.414.425,53	28.402.911,45	30.989.895,00
Outras Receitas Correntes	864,68	8.321,62	17.439,56	14.668,43	655,80	81.917,00	163.208,91	9.018,33	20.591,79	150.971,77	100.143,65	435,80	568.237,34	820.000,00
Deduções (II)	749.867,12	715.344,80	819.595,70	782.318,10	695.476,39	802.873,01	695.490,57	744.999,37	873.042,84	1.244.771,54	1.565.688,36	1.676.868,34	11.366.336,14	20.804.119,80
Contribuição Servidor para o Plano de Previdência	195.225,36	198.084,67	211.024,00	234.644,48	201.355,50	204.797,58	203.406,18	208.018,80	203.355,92	555.196,07	825.605,20	760.637,39	4.001.351,15	13.211.550,00
Compensações Financ. entre Regimes Previdência	0,00	0,00	0,00	0,00	0,00	0,00	0,00	0,00	0,00	0,00	0,00	0,00	0,00	0,00
Rendimentos de Aplicações de Rec. Previdenciários	0,00	0,00	0,00	0,00	0,00	0,00	0,00	0,00	0,00	1.033,83	462,07	1.495,90	510.500,00	510.500,00
Dedução da Receita para Formação do FUNDEB	554.641,76	517.260,13	608.571,70	547.673,62	494.120,89	598.075,43	492.084,39	536.980,57	669.686,92	689.575,47	739.049,33	915.768,88	7.363.489,09	7.082.069,80
Receita Corrente Líquida (III) = (I - II)	6.404.191,84	7.142.480,44	7.270.333,90	6.283.533,05	7.316.732,50	8.458.006,66	11.767.325,47	6.941.638,56	7.287.949,64	9.995.396,55	8.776.639,36	8.512.586,03	96.156.814,00	100.229.636,00
(-) Emendas individuais (art. 166-A, § 1º, da CF) (IV)	0,00	0,00	0,00	0,00	0,00	1.300.000,00	0,00	0,00	0,00	0,00	0,00	0,00	1.300.000,00	0,00
RCL Ajustada para Limites Endividamento (V)=(III-IV)	6.404.191,84	7.142.480,44	7.270.333,90	6.283.533,05	7.316.732,50	7.158.006,66	11.767.325,47	6.941.638,56	7.287.949,64	9.995.396,55	8.776.639,36	8.512.586,03	94.856.814,00	100.229.636,00
(-) Emendas de bancada (art. 166, § 16, da CF) (VI)	0,00	0,00	0,00	0,00	0,00	0,00	3.700.000,00	0,00	0,00	0,00	0,00	0,00	3.700.000,00	0,00
RCL Ajustada para Limites Desp. Pessoal (VII)=(V-VI)	6.404.191,84	7.142.480,44	7.270.333,90	6.283.533,05	7.316.732,50	7.158.006,66	8.067.325,47	6.941.638,56	7.287.949,64	9.995.396,55	8.776.639,36	8.512.586,03	91.156.814,00	100.229.636,00


GOVERNO MUNICIPAL DE REDENÇÃO  
Relatório Resumido de Execução Orçamentária  
**Demonstrativo da Receita Corrente Líquida**  
Orçamento Fiscal e da Seguridade Social  
Período: Janeiro a Fevereiro de 2022/Bimestre: Janeiro e Fevereiro

RREO - Anexo 3 (LRF, Art. 53, inciso I)

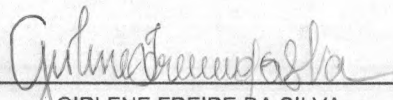
Em reais



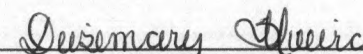
DAVID SANTA CRUZ BENEVIDES  
Prefeito Municipal



RUBLIMAISS ASSES. E PLANEJ. CONTÁBIL LTDA  
Contador - CRC PJ 480



GIRLENE FREIRE DA SILVA  
Controlador Geral do Município



DEISEMARY SILVEIRA  
Tesoureira

## GOVERNO MUNICIPAL DE REDENÇÃO

Relatório Resumido de Execução Orçamentária

## Demonstrativo das Receitas e Despesas Previdenciárias do Regime Próprio de Previdência dos Servidores

Orçamento Fiscal e da Seguridade Social

Período: Janeiro a Fevereiro / Bimestre: Janeiro a Fevereiro de 2022

RREO - Anexo 4 (LRF, Art. 53, inciso II)

Em Reais

PLANO PREVIDENCIÁRIO			
RECEITAS PREVIDENCIÁRIAS - RPPS (FUNDO EM CAPITALIZAÇÃO)	PREVISÃO ATUALIZADA (a)	RECEITAS REALIZADAS Até o Bimestre (b)	
RECEITAS CORRENTES (I)	3.782.550,00		490.809,54
Receitas de Contribuições dos Segurados	3.017.050,00		489.313,64
Ativo	2.977.050,00		489.313,64
Inativo	40.000,00		0,00
Pensionista	0,00		0,00
Receitas de Contribuições Patronais	0,00		0,00
Ativo	0,00		0,00
Inativo			
Pensionista			
Receita Patrimonial	510.500,00		1.495,90
Receitas Imobiliárias	0,00		0,00
Receitas de Valores Mobiliários	510.500,00		1.495,90
Outras Receitas Patrimoniais	0,00		0,00
Receitas de Serviços	0,00		0,00
Outras Receitas Correntes	255.000,00		0,00
Compensação Previdenciária do RGPS para o RPPS	0,00		0,00
Aportes Periódicos para Amortização de Déficit Atuarial do RPPS (II)	0,00		0,00
Demais Receitas Correntes	255.000,00		0,00
RECEITAS DE CAPITAL (III)	0,00		0,00
Alienação de Bens, Direitos e Ativos	0,00		0,00
Amortização de Empréstimos	0,00		0,00
Outras Receitas de Capital	0,00		0,00
<b>TOTAL DAS RECEITAS DO FUNDO EM CAPITALIZAÇÃO - (IV) = (I + III - II)</b>	<b>3.782.550,00</b>		<b>490.809,54</b>



## GOVERNO MUNICIPAL DE REDENÇÃO

Relatório Resumido de Execução Orçamentária

## Demonstrativo das Receitas e Despesas Previdenciárias do Regime Próprio de Previdência dos Servidores

Orçamento Fiscal e da Seguridade Social

Período: Janeiro a Fevereiro / Bimestre: Janeiro a Fevereiro de 2022

RREO - Anexo 4 (LRF, Art. 53, inciso II)

Em Reais

<b>DESPESAS PREVIDENCIÁRIAS - RPPS (FUNDO EM CAPITALIZAÇÃO)</b>	<b>DOTAÇÃO ATUALIZADA (c)</b>	<b>DESPESAS EMPENHADAS Até o Bimestre (d)</b>	<b>DESPESAS LIQUIDADAS Até o Bimestre (e)</b>	<b>DESPESAS PAGAS Até o Bimestre (f)</b>	<b>INSCRITAS EM RESTOS A PAGAR NÃO PROCESSADOS No Exercício (g)</b>
Benefícios	12.560.050,00	6.870.000,00	2.056.906,04	2.056.906,04	4.813.093,96
Aposentadorias	11.060.050,00	6.180.000,00	1.834.682,37	1.834.682,37	4.345.317,63
Pensões por Morte	1.500.000,00	690.000,00	222.223,67	222.223,67	467.776,33
Outras Despesas Previdenciárias	1.067.000,00	255.099,71	61.331,62	49.202,67	193.768,09
Compensação Previdenciária entre Regimes	0,00	0,00	0,00	0,00	0,00
Demais Despesas Previdenciárias	1.067.000,00	255.099,71	61.331,62	49.202,67	193.768,09
<b>TOTAL DAS DESPESAS DO FUNDO EM CAPITALIZAÇÃO (V)</b>	<b>13.627.050,00</b>	<b>7.125.099,71</b>	<b>2.118.237,66</b>	<b>2.106.108,71</b>	<b>5.006.862,05</b>
<b>RESULTADO PREVIDENCIÁRIO - FUNDO EM CAPITALIZAÇÃO (VI) = (IV - V)2</b>	<b>-9.844.500,00</b>	<b>-6.634.290,17</b>	<b>-1.627.428,12</b>	<b>-1.615.299,17</b>	<b>-4.516.052,51</b>
<b>RECURSOS RPPS ARRECADADOS EM EXERCÍCIOS ANTERIORES</b>	<b>PREVISÃO ORÇAMENTÁRIA</b>				
Valor					
<b>RESERVA ORÇAMENTÁRIA DO RPPS</b>	<b>PREVISÃO ORÇAMENTÁRIA</b>				
Valor					
<b>APORTES DE RECURSOS PARA O FUNDO EM CAPITALIZAÇÃO DO RPPS</b>	<b>APORTES REALIZADOS</b>				
Plano de Amortização - Contribuição Patronal Suplementar					
Plano de Amortização - Aporte Periódico de Valores Predefinidos					
Outros Aportes para o RPPS					
Recursos para Cobertura de Déficit Financeiro					
<b>BENS E DIREITOS DO RPPS (FUNDO EM CAPITALIZAÇÃO)</b>	<b>SALDO ATUAL</b>				
Caixa e Equivalentes de Caixa	40.647,71				
Investimentos e Aplicações					
Outros Bens e Direitos					



GOVERNO MUNICIPAL DE REDENÇÃO

Relatório Resumido de Execução Orçamentária

**Demonstrativo das Receitas e Despesas Previdenciárias do Regime Próprio de Previdência dos Servidores**

Orçamento Fiscal e da Seguridade Social


Período: Janeiro a Fevereiro / Bimestre: Janeiro a Fevereiro de 2022

RREO - Anexo 4 (LRF, Art. 53, inciso II)


Em Reais



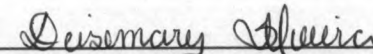
DAVID SANTA CRUZ BENEVIDES  
Prefeito Municipal



PUBLIMAIS ASSES. E PLANEJ. CONTÁBIL LTDA  
Contador - CRC PJ 480



GIRLENE FREIRE DA SILVA  
Controlador Geral do Município



DEISEMARY SILVEIRA  
Tesoureira

GOVERNO MUNICIPAL DE REDENÇÃO  
 Relatório Resumido de Execução Orçamentária  
**Demonstrativo do Resultado Primário e Nominal**  
 Orçamento Fiscal e da Seguridade Social  
 Período: Janeiro a Fevereiro de 2022/Bimestre: Janeiro e Fevereiro

RREO - Anexo 6 (LRF, Art. 53, inciso III)

Em reais

Receitas Primárias	Previsão Atualizada	Até o Bimestre 2022
		Receitas Realizadas (a)
Receitas Correntes (I)	113.951.686,00	18.876.963,88
Impostos, Taxas e Contribuições de Melhoria	4.432.241,80	594.942,04
IPTU	228.400,00	33.097,17
ISS	1.712.651,80	308.828,44
ITBI	38.500,00	2.837,37
IRRF	2.276.190,00	203.794,37
Outros Impostos, Taxas e Contribuições de Melhoria	176.500,00	46.384,69
Contribuições	14.761.470,00	1.921.777,66
Receitas Previdenciárias	13.211.550,00	1.586.242,59
Outras Receitas de Contribuições	1.549.920,00	335.535,07
Receita Patrimonial	652.860,00	159.300,66
Aplicações Financeiras (II)	645.860,00	159.211,66
Outras Receitas Patrimoniais	7.000,00	89,00
Transferências Correntes	93.205.114,20	16.100.364,07
Cota-Parte do FPM	24.627.432,00	5.237.825,29
Cota-Parte do ICMS	5.100.464,00	1.050.540,25
Cota-Parte do IPVA	856.160,00	326.046,19
Cota-Parte do ITR	2.263,20	300,26
Transferências da LC 87/1996	4.400,00	0,00
Transferências da LC nº 61/1989	18.320,00	4.561,47
Transferências do FUNDEB	10.740.500,00	3.279.670,48
Outras Transferências Correntes	51.855.575,00	6.201.420,13
Demais Receitas Correntes	900.000,00	100.579,45
Outras Receitas Financeiras (III)	0,00	0,00
Receitas Correntes Restantes	900.000,00	100.579,45
Receitas Primárias Correntes (IV) = (I - II - III)	113.305.826,00	18.717.752,22
Receitas de Capital (V)	1.740.000,00	0,00
Operações de Crédito (VI)	0,00	0,00
Amortização de Empréstimos (VII)	0,00	0,00
Alienação de Bens	270.000,00	0,00
Receitas de Alienação de Investimentos Temporários (VIII)		
Receitas de Alienação de Investimentos Permanentes (IX)		
Outras Alienações de Bens	270.000,00	0,00
Transferências de Capital	1.470.000,00	0,00
Convênios	1.470.000,00	0,00
Outras Transferências de Capital	0,00	0,00

## GOVERNO MUNICIPAL DE REDENÇÃO

Relatório Resumido de Execução Orçamentária

## Demonstrativo do Resultado Primário e Nominal

Orçamento Fiscal e da Seguridade Social

Período: Janeiro a Fevereiro de 2022/Bimestre: Janeiro e Fevereiro

RREO - Anexo 6 (LRF, Art. 53, inciso III)

Em reais

Receitas Primárias	Previsão Atualizada	Até o Bimestre 2022					
		Receitas Realizadas (a)					
Outras Receitas de Capital	0,00	0,00					
Outras Receitas de Capital Não Primárias (X)							
Outras Receitas de Capital Primárias	0,00	0,00					
Receitas Primárias de Capital (XI) = (V - VI - VII - VIII - IX - X)	1.740.000,00	0,00					
Receita Primária Total (XII) = (IV + XI)	115.045.826,00	18.717.752,22					
Despesas Primárias	Dotação Atualizada	Despesas Empenhadas	Despesas Liquidadas	Despesas Pagas (a)	Restos a Pagar Processados Pagos (b)	Restos a Pagar Não Processados	
						Liquidados	Pagos (c)
Despesas Primárias							
Despesas Correntes (XIII)	89.174.770,48	33.238.572,60	12.233.659,92	11.400.302,11	3.036.659,05	195.919,20	160.359,20
Pessoal e Encargos Sociais	58.113.805,72	24.383.440,96	8.913.447,95	8.629.828,27	808.949,62		
Juros e Encargos da Dívida (XIV)	5.000,00	0,00	0,00	0,00	0,00		
Outras Despesas Correntes	31.055.964,76	8.855.131,64	3.320.211,97	2.770.473,84	2.227.709,43	195.919,20	160.359,20
Despesas Primárias Correntes (XV) = (XIII - XIV)	89.169.770,48	33.238.572,60	12.233.659,92	11.400.302,11	3.036.659,05	195.919,20	160.359,20
Despesas de Capital (XVI)	17.918.730,52	1.455.586,16	921.798,27	585.732,58	1.558.787,02		
Investimentos	17.551.610,52	1.258.586,16	885.521,21	549.455,52	1.558.787,02		
Inversões Financeiras	0,00	0,00	0,00	0,00	0,00		
Concessão de Empréstimo (XVII)							
Aquisição de Título de Capital Já Integralizado (XVIII)							
Aquisição de Título de Crédito (XIX)							
Demais Inversões Financeiras	0,00	0,00	0,00	0,00	0,00		
Amortização da Dívida (XX)	367.120,00	197.000,00	36.277,06	36.277,06	0,00		
Despesas Primárias de Capital (XXI) = (XVI - XVII - XVIII - XIX - XX)	17.551.610,52	1.258.586,16	885.521,21	549.455,52	1.558.787,02		
Reserva de Contingência (XXII)	280.000,00						
Despesas Primária Total (XXIII) = (XV + XXI + XXII)	107.001.381,00	34.497.158,76	13.119.181,13	11.949.757,63	4.595.446,07	195.919,20	160.359,20
Resultado Primário - Acima da Linha (XXIV) = [XIIa - (XXIIIa + XXIIIb + XXIIIc)]							2.012.189,32
<b>Meta Fiscal Para o Resultado Primário</b>						<b>Valor Corrente</b>	
Meta fixada no Anexo de Metas Fiscais da LDO para o exercício de referência						486.300,00	

GOVERNO MUNICIPAL DE REDENÇÃO

Relatório Resumido de Execução Orçamentária

Demonstrativo do Resultado Primário e Nominal

Orçamento Fiscal e da Seguridade Social

Período: Janeiro a Fevereiro de 2022/Bimestre: Janeiro e Fevereiro

RREO - Anexo 6 (LRF, Art. 53, inciso III)

Em reais

Juros Nominais	Valor Incorrido
JUROS E ENCARGOS ATIVOS (XXV)	157.715,76
JUROS E ENCARGOS PASSIVOS (XXVI)	0,00
<b>RESULTADO NOMINAL - Acima da Linha (XXVII) = XXIV + (XXV - XXVI)</b>	<b>2.169.905,08</b>
Meta Fiscal Para o Resultado Nominal	Valor Corrente
Meta fixada no Anexo de Metas Fiscais da LDO para o exercício de referência	513.800,00

CÁLCULO DO RESULTADO NOMINAL	Saldo	
	Em 31/Dez/2021 (a)	Até o Fevereiro (b)
DÍVIDA CONSOLIDADA (XXVIII)	86.681.179,44	86.644.902,38
DEDUÇÕES (XXIX)	6.292.672,63	11.901.286,68
Disponibilidade de Caixa	6.292.672,63	11.901.286,68
Disponibilidade de Caixa Bruta	12.614.809,22	14.832.960,70
(-) Restos a Pagar Processados (XXX)	6.322.136,59	2.931.674,02
(-) Depósitos Restituíveis e Valores Vinculados		
Demais Haveres Financeiros	0,00	0,00
DÍVIDA CONSOLIDADA LÍQUIDA (XXXI) = (XXVIII - XXIX)	80.388.506,81	74.743.615,70
<b>RESULTADO NOMINAL - Abaixo da Linha (XXXII) = (XXXIa - XXXIb)</b>		<b>5.644.891,11</b>

Ajuste Metodológico	Até o Bimestre
VARIAÇÃO SALDO RPP = (XXXIII) = (XXXa - XXXb)	3.390.462,57
RECEITA DE ALIENAÇÃO DE INVESTIMENTOS PERMANENTES (IX)	0,00
PASSIVOS RECONHECIDOS NA DC (XXXIV)	
VARIAÇÃO CAMBIAL (XXXV)	
PAGAMENTO DE PRECATÓRIOS INTEGRANTES DA DC (XXXVI)	
AJUSTES RELATORIVOS AO RPPS (XXXVII)	
OUTROS AJUSTES (XXXVIII)	
<b>RESULTADO NOMINAL AJUSTADO - Abaixo da Linha (XXXVI) = (XXXII - XXXIII - IX + XXXIV + XXXV + XXXVI + XXXVII + XXXVIII)</b>	<b>2.254.428,54</b>
<b>RESULTADO PRIMÁRIO - Abaixo da Linha (XXXIX) = (XXXII - XXXIII - IX + XXXIV + XXXV + XXXVI + XXXVII + XXXVIII)</b>	<b>2.254.428,54</b>


Informações Adicionais	Previsão Orçamentária
Saldo de Exercícios Anteriores	
Recursos Arrecadados em Exercícios Anteriores - RPPS	
Superávit Financeiro Utilizado para Abertura e Reabertura de Créditos Adicionais	
Reserva Orçamentária do RPPS	




GOVERNO MUNICIPAL DE REDENÇÃO  
Relatório Resumido de Execução Orçamentária  
**Demonstrativo do Resultado Primário e Nominal**  
Orçamento Fiscal e da Seguridade Social  
Período: Janeiro a Fevereiro de 2022/Bimestre: Janeiro e Fevereiro

RREO - Anexo 6 (LRF, Art. 53, inciso III)


Em reais



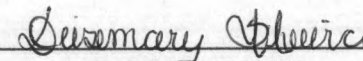
DAVID SANTA CRUZ BENEVIDES  
Prefeito Municipal



PUBLIMAISS ASSÉS. E PLANEJ. CONTÁBIL LTDA  
Contador - CRC PJ 480



GIRLENE FREIRE DA SILVA  
Controlador Geral do Município



DEISEMARY SILVEIRA  
Tesoureira



GOVERNO MUNICIPAL DE REDENÇÃO

Relatório Resumido de Execução Orçamentária

Restos a Pagar por Poder e Órgão

Orçamento Fiscal e da Seguridade Social

Período: Janeiro a Fevereiro de 2022/Bimestre: Janeiro e Fevereiro

RREO - Anexo 7 (LRF, Art. 53, inciso V)

PODER/ÓRGÃO	RESTOS A PAGAR PROCESSADOS E NÃO PROCESSADOS LIQUIDADOS EM EXERCÍCIOS ANTERIORES					RESTOS A PAGAR NÃO PROCESSADOS						Saldo l = (e + k)
	INSCRITOS		Pagos (c)	Cancelados (d)	Saldo e = (a+b) - (c+d)	INSCRITOS		Liquidados (h)	Pagos (i)	Cancelados (j)	Saldo k = (f+g) - (i+j)	
	Em Exercícios Anteriores (a)	Em 31 de Dezembro de 2021 (b)				Em Exercícios Anteriores (f)	Em 31 de Dezembro de 2021 (g)					
RESTOS A PAGAR (EXCETO INTRA-ORÇAMENTÁRIOS) (I)	505.060,23	5.596.288,60	4.497.499,83	0,00	1.603.849,00	197.544,30	324.882,99	195.919,20	160.359,20	0,00	362.068,09	1.965.917,09
PODER EXECUTIVO	505.060,23	5.596.288,60	4.497.499,83	0,00	1.603.849,00	197.544,30	324.882,99	195.919,20	160.359,20	0,00	362.068,09	1.965.917,09
Instituto Municipal de Previdência	2.700,00	3.750,00	2.430,00	0,00	4.020,00	0,00	8.910,00	4.860,00	0,00	0,00	8.910,00	12.930,00
Controladoria Geral do Município	1.220,31	10.219,80	4.620,40	0,00	6.819,71	0,00	4.900,00	0,00	0,00	0,00	4.900,00	11.719,71
Secretaria Municipal de Agricultura, Meio Ambiente e Desenvolvimento Urbano	23.561,42	157.109,60	45.718,53	0,00	134.952,49	0,00	390,00	390,00	0,00	0,00	390,00	135.342,49
Secretaria Municipal de Esporte	1.478,26	156.272,95	111.046,27	0,00	46.704,94	0,00	540,00	0,00	0,00	0,00	540,00	47.244,94
Secretaria Municipal de Cultura, Turismo e Juventude	25.680,38	570.090,55	563.638,82	0,00	32.132,11	48.652,83	0,00	0,00	0,00	0,00	48.652,83	80.784,94
Secretaria Municipal de Infra-Estrutura	89.790,76	736.792,32	523.125,89	0,00	303.457,19	138.399,25	4.060,00	4.060,00	0,00	0,00	142.459,25	445.916,44
Secretaria Municipal do Trabalho e Assistência Social	29.088,33	94.555,23	60.129,95	0,00	63.513,61	6.121,67	6.333,08	0,00	0,00	0,00	12.454,75	75.968,36
Secretaria Municipal de Saúde	245.149,23	1.193.677,14	637.844,21	0,00	800.982,16	0,00	262.959,20	160.359,20	160.359,20	0,00	102.600,00	903.582,16
Secretaria Municipal de Educação	37.526,08	2.442.553,24	2.381.687,07	0,00	98.392,25	2.930,01	30.740,00	26.250,00	0,00	0,00	33.670,01	132.062,26
Secretaria Municipal de Finanças	10.600,63	85.500,61	46.204,14	0,00	49.897,10	0,54	0,00	0,00	0,00	0,00	0,54	49.897,64
Secretaria Municipal de Administração	20.389,63	59.770,92	42.423,31	0,00	37.737,24	0,00	6.050,71	0,00	0,00	0,00	6.050,71	43.787,95
Gabinete do Prefeito	17.875,20	85.996,24	78.631,24	0,00	25.240,20	1.440,00	0,00	0,00	0,00	0,00	1.440,00	26.680,20
Reserva de Contingência	0,00	0,00	0,00	0,00	0,00	0,00	0,00	0,00	0,00	0,00	0,00	0,00
PODER LEGISLATIVO	0,00	0,00	0,00	0,00	0,00	0,00	0,00	0,00	0,00	0,00	0,00	0,00
RESTOS A PAGAR (INTRA-ORÇAMENTÁRIOS) (II)	1.520,12	219.267,64	97.946,24	0,00	122.841,52	0,00	0,00	0,00	0,00	0,00	0,00	122.841,52
<b>TOTAL (III) = (I + II)</b>	<b>506.580,35</b>	<b>5.815.556,24</b>	<b>4.595.446,07</b>	<b>0,00</b>	<b>1.726.690,52</b>	<b>197.544,30</b>	<b>324.882,99</b>	<b>195.919,20</b>	<b>160.359,20</b>	<b>0,00</b>	<b>362.068,09</b>	<b>2.088.758,61</b>

GOVERNO MUNICIPAL DE REDENÇÃO

Relatório Resumido de Execução Orçamentária


Restos a Pagar por Poder e Órgão

Orçamento Fiscal e da Seguridade Social


Período: Janeiro a Fevereiro de 2022/Bimestre: Janeiro e Fevereiro

RREO - Anexo 7 (LRF, Art. 53, inciso V)


PODER/ÓRGÃO	RESTOS A PAGAR PROCESSADOS E NÃO PROCESSADOS LIQUIDADOS EM EXERCÍCIOS ANTERIORES					RESTOS A PAGAR NÃO PROCESSADOS						Saldo l = (e + k)
	INSCRITOS		Pagos (c)	Cancelados (d)	Saldo e = (a+b) - (c+d)	INSCRITOS		Liquidados (h)	Pagos (i)	Cancelados (j)	Saldo k = (f+g) - (i+j)	
	Em Exercícios Anteriores (a)	Em 31 de Dezembro de 2021 (b)				Em Exercícios Anteriores (f)	Em 31 de Dezembro de 2021 (g)					



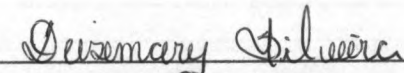
DAVID SANTA CRUZ BENEVIDES  
Prefeito Municipal



PUBLIMAS ASSES. E PLANEJ. CONTÁBIL LTDA  
Contador - CRC PJ 480



GIRLENE FREIRE DA SILVA  
Controlador Geral do Município



DEISEMARY SILVEIRA  
Tesoureira

## GOVERNO MUNICIPAL DE REDENÇÃO

Relatório Resumido de Execução Orçamentária

## DEMONSTRATIVO DAS RECEITAS E DESPESAS COM MANUTENÇÃO E DESENVOLVIMENTO DO ENSINO - MDE

Orçamento Fiscal e da Seguridade Social

Período: Janeiro a Fevereiro de 2022/Bimestre: Janeiro e Fevereiro

RREO - ANEXO 8 (LDB, art. 72)

R\$ 1,00

## RECEITA RESULTANTE DE IMPOSTOS (Arts. 212 e 212-A da Constituição Federal)

RECEITA RESULTANTE DE IMPOSTOS	PREVISÃO ATUALIZADA (a)	RECEITAS REALIZADAS Até o Bimestre (b)
1- RECEITA DE IMPOSTOS	4.255.741,80	548.557,35
1.1- Receita Resultante do Imposto sobre a Propriedade Predial e Territorial Urbana – IPTU	228.400,00	33.097,17
1.2- Receita Resultante do Imposto sobre Transmissão Inter Vivos – ITBI	38.500,00	2.837,37
1.3- Receita Resultante do Imposto sobre Serviços de Qualquer Natureza – ISS	1.712.651,80	308.828,44
1.4- Receita Resultante do Imposto de Renda Retido na Fonte – IRRF	2.276.190,00	203.794,37
2- RECEITA DE TRANSFERÊNCIAS CONSTITUCIONAIS E LEGAIS	37.691.109,00	8.274.091,67
2.1- Cota-Parte FPM	30.214.100,00	6.547.281,54
2.1.1- Parcela referente à CF, art. 159, I, alínea b	27.933.340,00	6.547.281,54
2.1.2- Parcela referente à CF, art. 159, I, alíneas d e e	2.280.760,00	0,00
2.2- Cota-Parte ICMS	6.375.580,00	1.313.175,29
2.3- Cota-Parte IPI-Exportação	22.900,00	5.701,84
2.4- Cota-Parte ITR	2.829,00	375,30
2.5- Cota-Parte IPVA	1.070.200,00	407.557,70
2.6- Cota-Parte IOF-Ouro	0,00	0,00
2.7- Compensações Financeiras Provenientes de Impostos e Transferências Constitucionais	5.500,00	0,00
3- TOTAL DA RECEITA RESULTANTE DE IMPOSTOS (1 + 2)	41.946.850,80	8.822.649,02
4- TOTAL DESTINADO AO FUNDEB - 20% DE ((2.1.1) + (2.2) + (2.3) + (2.4) + (2.5))	7.080.969,80	1.654.818,33
5- VALOR MÍNIMO A SER APLICADO ALÉM DO VALOR DESTINADO AO FUNDEB - 5% DE ((2.1.1) + (2.2) + (2.3) + (2.4) + (2.5)) + 25% DE ((1.1) + (1.2) + (1.3) + (1.4) + (2.1.2) + (2.6) + (2.7))	3.405.742,90	550.843,92

## FUNDEB

RECEITAS RECEBIDAS DO FUNDEB NO EXERCÍCIO	PREVISÃO ATUALIZADA (a)	RECEITAS REALIZADAS Até o Bimestre (b)
6- RECEITAS RECEBIDAS DO FUNDEB	31.649.930,00	7.085.619,13
6.1- FUNDEB - Impostos e Transferências de Impostos	20.909.430,00	3.805.948,65
6.1.1- Principal	20.865.680,00	3.745.423,27
6.1.2- Rendimentos de Aplicação Financeira	43.750,00	60.525,38
6.2- FUNDEB - Complementação da União - VAAF	6.400.000,00	2.014.233,84
6.2.1- Principal	6.400.000,00	2.014.233,84
6.2.2- Rendimentos de Aplicação Financeira	0,00	0,00
6.3- FUNDEB - Complementação da União - VAAT	4.340.500,00	1.265.436,64
6.3.1- Principal	4.340.500,00	1.265.436,64
6.3.2- Rendimentos de Aplicação Financeira	0,00	0,00
7- RESULTADO LÍQUIDO DAS TRANSFERÊNCIAS DO FUNDEB (6.1.1 – 4)1	13.784.710,20	2.090.604,94

RECURSOS RECEBIDOS EM EXERCÍCIOS ANTERIORES E NÃO UTILIZADOS (SUPERÁVIT)

VALOR

GOVERNO MUNICIPAL DE REDENÇÃO

Relatório Resumido de Execução Orçamentária

DEMONSTRATIVO DAS RECEITAS E DESPESAS COM MANUTENÇÃO E DESENVOLVIMENTO DO ENSINO - MDE

Orçamento Fiscal e da Seguridade Social

Período: Janeiro a Fevereiro de 2022/Bimestre: Janeiro e Fevereiro

RREO - ANEXO 8 (LDB, art. 72)

R\$ 1,00

8- TOTAL DOS RECURSOS DE SUPERÁVIT	
8.1- SUPERÁVIT DO EXERCÍCIO IMEDIATAMENTE ANTERIOR	
8.2- SUPERÁVIT RESIDUAL DE OUTROS EXERCÍCIOS	
9- TOTAL DOS RECURSOS DO FUNDEB DISPONÍVEIS PARA UTILIZAÇÃO (6 +8)	

DESPESAS COM RECURSOS DO FUNDEB (Por Área de Atuação)6	DOTAÇÃO ATUALIZADA (c)	DESPESAS EMPENHADAS Até o Bimestre (d)	DESPESAS LIQUIDADAS Até o Bimestre (e)	DESPESAS PAGAS Até o Bimestre (f)	INSCRITAS EM RESTOS A PAGAR NÃO PROCESSADOS (g)
10- PROFISSIONAIS DA EDUCAÇÃO BÁSICA	25.969.164,48	7.644.047,69	3.416.554,58	3.358.864,42	0,00
10.1- Educação Infantil	5.791.480,00	1.378.259,30	419.655,07	419.655,07	0,00
10.1.1- Creche	2.351.480,00	889.283,93	302.832,03	302.832,03	0,00
10.1.2- Pré-escola	3.440.000,00	488.975,37	116.823,04	116.823,04	0,00
10.2- Ensino Fundamental	20.177.684,48	6.265.788,39	2.996.899,51	2.939.209,35	0,00
11- OUTRAS DESPESAS	5.458.879,42	1.720.158,84	731.094,35	650.169,24	0,00
11.1- Educação Infantil	996.444,15	50.000,00	20.504,35	20.504,35	0,00
11.1.1- Creche	514.378,90	50.000,00	20.504,35	20.504,35	0,00
11.1.2- Pré-escola	482.065,25	0,00	0,00	0,00	0,00
11.2- Ensino Fundamental	4.462.435,27	1.670.158,84	710.590,00	629.664,89	0,00
12- TOTAL DAS DESPESAS COM RECURSOS DO FUNDEB (10 + 11)	31.428.043,90	9.364.206,53	4.147.648,93	4.009.033,66	0,00

INDICADORES DO FUNDEB

DESPESAS CUSTEADAS COM RECEITAS DO FUNDEB RECEBIDAS NO EXERCÍCIO	DESPESAS EMPENHADAS Até o Bimestre (d)	DESPESAS LIQUIDADAS Até o Bimestre (e)	DESPESAS PAGAS Até o Bimestre (f)	INSCRITAS EM RESTOS A PAGAR NÃO PROCESSADOS (g)	INSCRITAS EM RESTOS A PAGAR NÃO PROCESSADOS (SEM DISPONIBILIDADE DE CAIXA) (h)
13- Total das Despesas do FUNDEB com Profissionais da Educação Básica	7.644.047,69	3.416.554,58	3.358.864,42	0,00	
14- Total das Despesas custeadas com FUNDEB - Impostos e Transferências de Impostos	6.122.104,03	3.199.768,69	3.097.625,12	0,00	
15- Total das Despesas custeadas com FUNDEB - Complementação da União - VAAF	2.433.871,01	681.745,24	679.625,54	0,00	
16- Total das Despesas custeadas com FUNDEB - Complementação da União - VAAT	808.231,49	266.135,00	231.783,00	0,00	
17- Total das Despesas custeadas com FUNDEB - Comp. União - VAAT Educação Infantil	373.921,49	152.609,80	152.609,80	0,00	
18- Total das Despesas custeadas com FUNDEB - Comp. União - VAAT Despesa de Capital	0,00	0,00	0,00	0,00	

INDICADORES - Art. 212-A, inciso XI e § 3º - Constituição Federal 2	VALOR EXIGIDO (i)	VALOR APLICADO (j)	VALOR CONSIDERADO APÓS DEDUÇÕES (k)	% APLICADO (l)
19- Mínimo de 70% do FUNDEB na Remuneração dos Profissionais da Educação Básica	4.959.933,39	3.416.554,58	3.416.554,58	48,22
20 - Percentual de 50% da Complementação da União ao FUNDEB (VAAT) na Educação Infantil	632.718,32	152.609,80	152.609,80	12,06
21- Mínimo de 15% da Complementação da União ao FUNDEB - VAAT em Despesas de Capital	189.815,50	0,00	0,00	0,00

INDICADOR - Art.25, § 3º - Lei nº 14.113, de 2020 - (Máximo de 10% de Superávit) 3	VALOR MÁXIMO PERMITIDO (m)	VALOR NÃO APLICADO (n)	VALOR NÃO APLICADO APÓS AJUSTE (o)	% NÃO APLICADO (p)
22- Total da Receita Recebida e não Aplicada no Exercício	708.561,91	2.937.970,20	2.937.970,20	41,46



## GOVERNO MUNICIPAL DE REDENÇÃO

Relatório Resumido de Execução Orçamentária

## DEMONSTRATIVO DAS RECEITAS E DESPESAS COM MANUTENÇÃO E DESENVOLVIMENTO DO ENSINO - MDE

Orçamento Fiscal e da Seguridade Social

Período: Janeiro a Fevereiro de 2022/Bimestre: Janeiro e Fevereiro

RREO - ANEXO 8 (LDB, art. 72)

R\$ 1,00

INDICADOR - Art.25, § 3º - Lei nº 14.113, de 2020 - (Aplicação do Superávit de Exercício Anterior) 3	VALOR DE SUPERÁVIT PERMITIDO NO EXERCÍCIO ANTERIOR (q)	VALOR NÃO APLICADO NO EXERCÍCIO ANTERIOR (r)	VALOR DE SUPERÁVIT APLICADO ATÉ O PRIMEIRO QUADRIMESTRE (s)	VALOR APLICADO ATÉ O PRIMEIRO QUADRIMESTRE QUE INTEGRARÁ O LIMITE CONSTITUCIONAL (t)	VALOR APLICADO APÓS O PRIMEIRO QUADRIMESTRE (u)	VALOR NÃO APLICADO (v)
23- Total das Despesas custeadas com Superávit do FUNDEB						
23.1- Total das Despesas custeadas com FUNDEB - Impostos e Transferências de Impostos						
23.2- Total das Despesas custeadas com FUNDEB - Complementação da União (VAAF + VAAT)						

## DESPESAS COM MANUTENÇÃO E DESENVOLVIMENTO DO ENSINO – MDE - CUSTEADAS COM RECEITA DE IMPOSTOS (EXCETO FUNDEB)

DESPESAS COM AÇÕES TÍPICAS DE MDE - RECEITAS DE IMPOSTOS - EXCETO FUNDEB (Por Área de Atuação) 6	DOTAÇÃO ATUALIZADA (c)	DESPESAS EMPENHADAS Até o Bimestre (d)	DESPESAS LIQUIDADAS Até o Bimestre (e)	DESPESAS PAGAS Até o Bimestre (f)	INSCRITAS EM RESTOS A PAGAR NÃO PROCESSADOS (g)
24- EDUCAÇÃO INFANTIL	327.000,00	0,00	0,00	0,00	0,00
24.1- Creche	0,00	0,00	0,00	0,00	0,00
24.2- Pré-escola	327.000,00	0,00	0,00	0,00	0,00
25- ENSINO FUNDAMENTAL	3.901.144,00	992.443,62	171.508,46	91.151,41	0,00
26- TOTAL DAS DESPESAS COM AÇÕES TÍPICAS DE MDE (24 + 25)	4.228.144,00	992.443,62	171.508,46	91.151,41	0,00

## APURAÇÃO DAS DESPESAS PARA FINS DE LIMITE MÍNIMO CONSTITUCIONAL

	VALOR
27- TOTAL DAS DESPESAS DE MDE CUSTEADAS COM RECURSOS DE IMPOSTOS (FUNDEB E RECEITA DE IMPOSTOS) = (L14(d ou e) + L26(d ou e) + L23.1(t))	3.371.277,15
28 (-) RESULTADO LÍQUIDO DAS TRANSFERÊNCIAS DO FUNDEB = (L7)	2.090.604,94
29 (-) RESTOS A PAGAR NÃO PROCESSADOS INSCRITOS NO EXERCÍCIO SEM DISPONIBILIDADE FINANCEIRA DE RECURSOS DO FUNDEB IMPOSTOS <sup>4</sup> = (L14h)	
30 (-) RESTOS A PAGAR NÃO PROCESSADOS INSCRITOS NO EXERCÍCIO SEM DISPONIBILIDADE FINANCEIRA DE RECURSOS DE IMPOSTOS 4 e 7	
31 (-) CANCELAMENTO, NO EXERCÍCIO, DE RESTOS A PAGAR INSCRITOS COM DISPONIBILIDADE FINANCEIRA DE RECURSOS DE IMPOSTOS VINCULADOS AO ENSINO = (L34.1(ac) + L34.2(ac))	
32- TOTAL DAS DESPESAS PARA FINS DE LIMITE (27 – (28 + 29 + 30 + 31))	1.280.672,21

APURAÇÃO DO LIMITE MÍNIMO CONSTITUCIONAL 2 e 5	VALOR EXIGIDO (x)	VALOR APLICADO (w)	% APLICADO (y)
33- APLICAÇÃO EM MDE SOBRE A RECEITA RESULTANTE DE IMPOSTOS	2.205.662,25	1.280.672,21	14,52

RESTOS A PAGAR INSCRITOS EM EXERCÍCIOS ANTERIORES COM DISPONIBILIDADE FINANCEIRA DE RECURSOS DE IMPOSTOS E DO FUNDEB 8	SALDO INICIAL (z)	RP LIQUIDADOS (aa)	RP PAGOS (ab)	RP CANCELADOS (ac)	SALDO FINAL (ad)
34- RESTOS A PAGAR DE DESPESAS COM MDE	2.602.209,46	0,00	2.396.712,11	0,00	205.497,35
34.1 - Executadas com Recursos de Impostos e Transferências de Impostos	323.206,46	0,00	119.552,54	0,00	203.653,92
34.2 - Executadas com Recursos do FUNDEB - Impostos	904.869,88	0,00	903.026,48	0,00	1.843,40
34.3 - Executadas com Recursos do FUNDEB - Complementação da União (VAAT + VAAF)	1.374.133,12	0,00	1.374.133,09	0,00	0,03



## GOVERNO MUNICIPAL DE REDENÇÃO

Relatório Resumido de Execução Orçamentária

## DEMONSTRATIVO DAS RECEITAS E DESPESAS COM MANUTENÇÃO E DESENVOLVIMENTO DO ENSINO - MDE

Orçamento Fiscal e da Seguridade Social

Período: Janeiro a Fevereiro de 2022/Bimestre: Janeiro e Fevereiro

RREO - ANEXO 8 (LDB, art. 72)

R\$ 1,00

## OUTRAS INFORMAÇÕES PARA CONTROLE

RECEITAS ADICIONAIS PARA FINANCIAMENTO DO ENSINO	PREVISÃO ATUALIZADA (a)	RECEITAS REALIZADAS Até o Bimestre (b)
35- RECEITA DE TRANSFERÊNCIAS DO FNDE (INCLUINDO RENDIMENTOS DE APLICAÇÃO)	1.973.715,00	201.005,02
35.1- Salário-Educação	881.530,00	201.005,02
35.2- PDDE	5.000,00	0,00
35.3- PNAE	756.685,00	0,00
35.4 - PNATE	330.500,00	0,00
35.5- Outras Transferências do FNDE	0,00	0,00
36- RECEITA DE TRANSFERÊNCIAS DE CONVÊNIOS	340.000,00	0,00
37- RECEITA DE ROYALTIES DESTINADOS À EDUCAÇÃO	0,00	0,00
38- RECEITA DE OPERAÇÕES DE CRÉDITO VINCULADAS À EDUCAÇÃO	0,00	0,00
39- OUTRAS RECEITAS PARA FINANCIAMENTO DO ENSINO	15.000,00	4.493,28
40- TOTAL DAS RECEITAS ADICIONAIS P/ FINANCIAMENTO DO ENSINO = (35+36+37+38+39)	2.328.715,00	205.498,30

OUTRAS DESPESAS COM EDUCAÇÃO (Por Área de Atuação) 6	DOTAÇÃO ATUALIZADA (c)	DESPESAS EMPENHADAS Até o Bimestre (d)	DESPESAS LIQUIDADAS Até o Bimestre (d)	DESPESAS PAGAS Até o Bimestre (d)	INSCRITAS EM RESTOS A PAGAR NÃO PROCESSADOS (g)
41- EDUCAÇÃO INFANTIL	337.000,00	5.294,88	0,00	0,00	0,00
41.1- Creche	0,00	0,00	0,00	0,00	0,00
41.2- Pré-escola	337.000,00	5.294,88	0,00	0,00	0,00
42- ENSINO FUNDAMENTAL	2.171.015,00	222.710,73	48.777,94	10.800,00	0,00
43- ENSINO MÉDIO	0,00	0,00	0,00	0,00	0,00
44- ENSINO SUPERIOR	320.500,00	0,00	0,00	0,00	0,00
45- ENSINO PROFISSIONAL NÃO INTEGRADO AO ENSINO REGULAR	7.200,00	0,00	0,00	0,00	0,00
46- TOTAL DAS DESPESAS CUSTEADAS COM RECEITAS ADICIONAIS PARA FINANCIAMENTO DO ENSINO (41 + 42 + 43 + 44 + 45)	2.835.715,00	228.005,61	48.777,94	10.800,00	0,00

TOTAL GERAL DAS DESPESAS COM EDUCAÇÃO	DOTAÇÃO ATUALIZADA (c)	DESPESAS EMPENHADAS Até o Bimestre (d)	DESPESAS LIQUIDADAS Até o Bimestre (d)	DESPESAS PAGAS Até o Bimestre (d)	INSCRITAS EM RESTOS A PAGAR NÃO PROCESSADOS (g)
47- TOTAL GERAL DAS DESPESAS COM EDUCAÇÃO (12 + 26 + 46)	38.491.902,90	10.584.655,76	4.367.935,33	4.110.985,07	0,00
47.1- Despesas Correntes	33.352.213,38	9.579.765,49	3.824.179,81	3.567.229,55	0,00
47.1.1- Pessoal Ativo	26.931.274,48	7.951.955,74	3.489.844,72	3.421.618,61	0,00
47.1.2- Pessoal Inativo	0,00	0,00	0,00	0,00	0,00
47.1.3- Transferências às instituições comunitárias, confessionais ou filantrópicas sem fins lucrativos	7.000,00	0,00	0,00	0,00	0,00
47.1.4- Outras Despesas Correntes	6.413.938,90	1.627.809,75	334.335,09	145.610,94	0,00
47.2- Despesas de Capital	5.139.689,52	1.004.890,27	543.755,52	543.755,52	0,00
47.2.1- Transferências às instituições comunitárias, confessionais ou filantrópicas sem fins lucrativos	0,00	0,00	0,00	0,00	0,00
47.2.2- Outras Despesas de Capital	5.139.689,52	1.004.890,27	543.755,52	543.755,52	0,00

CONTROLE DA DISPONIBILIDADE FINANCEIRA E CONCILIAÇÃO BANCÁRIA	FUNDEB (ae)	SALÁRIO EDUCAÇÃO (af)
48- DISPONIBILIDADE FINANCEIRA EM 31 DE DEZEMBRO DE <EXERCÍCIO ANTERIOR>		4.881.181,38

0,00

GOVERNO MUNICIPAL DE REDENÇÃO

Relatório Resumido de Execução Orçamentária

**DEMONSTRATIVO DAS RECEITAS E DESPESAS COM MANUTENÇÃO E DESENVOLVIMENTO DO ENSINO - MDE**

Orçamento Fiscal e da Seguridade Social


Período: Janeiro a Fevereiro de 2022/Bimestre: Janeiro e Fevereiro

RREO - ANEXO 8 (LDB, art. 72)

		R\$ 1,00
49- (+) INGRESSO DE RECURSOS ATÉ O BIMESTRE (orçamentário)		
50- (-) PAGAMENTOS EFETUADOS ATÉ O BIMESTRE (orçamentário e restos a pagar)		
51- (=) DISPONIBILIDADE FINANCEIRA ATÉ O BIMESTRE	6.053.701,80	0,00
52- (+) AJUSTES POSITIVOS ( RETENÇÕES E OUTROS VALORES EXTRAORÇAMENTÁRIOS)		
53- (-) AJUSTES NEGATIVOS (OUTROS VALORES EXTRAORÇAMENTÁRIOS)		
54- (=) SALDO FINANCEIRO CONCILIADO (Saldo Bancário)	6.053.701,80	0,00



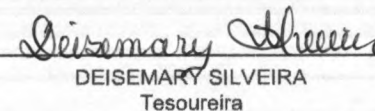
DAVID SANTA CRUZ BENEVIDES  
Prefeito Municipal



PUBLIMAISS ASSES. E PLANEJ. CONTÁBIL LTDA  
Contador - CRC PJ 480



GIRLENE FREIRE DA SILVA  
Controlador Geral do Município



DEISEMARY SILVEIRA  
Tesoureira

GOVERNO MUNICIPAL DE REDENÇÃO

Relatório Resumido de Execução Orçamentária

**DEMONSTRATIVO DAS RECEITAS DE OPERAÇÕES DE CRÉDITO E DESPESAS DE CAPITAL (REGRA DE OURO)**


Orçamento Fiscal e da Seguridade Social

Período: Janeiro a Fevereiro de 2022/Bimestre: Janeiro e Fevereiro


RREO – ANEXO 9 (LRF, art.53, § 1º, inciso I)

Em Reais


RECEITAS	PREVISÃO ATUALIZADA (a)	RECEITAS REALIZADAS (b)	SALDO NÃO REALIZADO (c) = (a - b)
<b>RECEITAS DE OPERAÇÕES DE CRÉDITO (I)</b>	0,00	0,00	0,00
DESPESAS	DOTAÇÃO ATUALIZADA (d)	DESPESAS EMPENHADAS (e)	SALDO NÃO EXECUTADO (f) = (d - e)
<b>DESPESAS DE CAPITAL</b>	20.003.535,52	1.605.586,16	18.397.949,36
Investimentos	17.551.610,52	1.258.586,16	16.293.024,36
Inversões Financeiras	0,00	0,00	0,00
Amortização da Dívida	2.451.925,00	347.000,00	2.104.925,00
(-) Incentivos Fiscais a Contribuinte			
(-) Incentivos Fiscais a Contribuinte por Instituições Financeiras			
<b>DESPESA DE CAPITAL LÍQUIDA (II)</b>	20.003.535,52	1.605.586,16	18.397.949,36
<b>RESULTADO PARA APURAÇÃO DA REGRA DE OURO (III) = (II - I)</b>	20.003.535,52	1.605.586,16	18.397.949,36



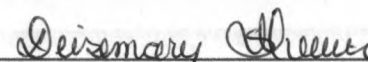
DAVID SANTA CRUZ BENEVIDES  
Prefeito Municipal



PUBLÍMAIS ASSES. E PLANEJ. CONTÁBIL LTDA  
Contador - CRC PJ 480



GIRLENE FREIRE DA SILVA  
Controlador Geral do Município




DEISEMARY SILVEIRA  
Tesoureira


GOVERNO MUNICIPAL DE REDENÇÃO  
Relatório Resumido da Execução Orçamentária  
Demonstrativo da Projeção do Regime Próprio de Previdência dos Servidores  
Orçamentos da Seguridade Social  
Período: Janeiro a Fevereiro de 2022/Bimestre: Janeiro e Fevereiro

RREO - ANEXO X (LRF, art. 53, § 1º, inciso II)

R\$ 1,00



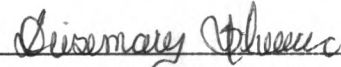
DAVID SANTA CRUZ BENEVIDES  
Prefeito Municipal



PUBLIMAIAS ASSES. E PLANEJ. CONTÁBIL LTDA  
Contador - CRC PJ 480



GIRLENE FREIRE DA SILVA  
Controlador Geral do Município



DEISEMARY SILVEIRA  
Tesoureira




GOVERNO MUNICIPAL DE REDENÇÃO  
Relatório Resumido de Execução Orçamentária  
**Demonstrativo das Receita de Alienação de Ativos e Aplicação dos Recursos**  
Orçamento Fiscal e da Seguridade Social  
Período: Janeiro a Fevereiro de 2022/Bimestre: Janeiro e Fevereiro


RREO - Anexo XI (LRF, Art. 52, inciso I, alíneas "a" e "b" do inciso II e §1º)

R\$ 1,


RECEITAS	PREVISÃO ATUALIZADA (a)	RECEITAS REALIZADAS Até o Bimestre (b)	SALDO NÃO REALIZADO (c) = (a - b)
RECEITAS DE CAPITAL - ALIENAÇÃO DE ATIVOS (I) Alienação de Bens Móveis e Semoventes - Principal	270.000,00	0,00	270.000,0




DAVID SANTA CRUZ BENEVIDES  
Prefeito Municipal



PUBLIMAISS ASSES. E PLANEJ. CONTÁBIL LTDA  
Contador - CRC PJ 480



GIRLENE FREIRE DA SILVA  
Controlador Geral do Município



DEISEMARY SILVEIRA  
Tesoureira







**GOVERNO MUNICIPAL DE REDENÇÃO**

Relatório Resumido de Execução Orçamentária

**Demonstrativo das Receitas e Despesas com Ações e Serviços Públicos de Saúde**

Orçamento Fiscal e da Seguridade Social

Período: Janeiro a Fevereiro de 2022/Bimestre: Janeiro e Fevereiro

RREO - Anexo 12 (LC 141/2012, art. 35)

R\$ 1,00

TOTAL DOS RESTOS A PAGAR CANCELADOS OU PRESCRITOS ATÉ O FINAL DO EXERCÍCIO ATUAL QUE AFETARAM O CUMPRIMENTO DO LIMITE (XXI) (soma dos saldos negativos da coluna "v")	0,00
TOTAL DOS RESTOS A PAGAR CANCELADOS OU PRESCRITOS ATÉ O FINAL DO EXERCÍCIO ANTERIOR QUE AFETARAM O CUMPRIMENTO DO LIMITE (XXII) (valor informado no demonstrativo do exercício anterior)	
TOTAL DOS RESTOS A PAGAR CANCELADOS OU PRESCRITOS NO EXERCÍCIO ATUAL QUE AFETARAM O CUMPRIMENTO DO LIMITE (XXIII) = (XXI - XXII) (Artigo 24 § 1º e 2º da LC 141/2012)	

CONTROLE DE RESTOS A PAGAR CANCELADOS OU PRESCRITOS CONSIDERADOS PARA FINS DE APLICAÇÃO DA DISPONIBILIDADE DE CAIXA CONFORME ARTIGO 24§ 1º e 2º DA LC 141/2012	RESTOS A PAGAR CANCELADOS OU PRESCRITOS				
	Saldo Inicial (w)	Despesas Custeadas no Exercício de Referência			Saldo Final (não aplicado) <sup>1</sup> (aa) = (w - (x ou y))
		Empenhadas (x)	Liquidadas (y)	Pagas (z)	
Restos a pagar cancelados ou prescritos em 2020 a serem compensados (XXIV) (saldo inicial = XXIII)					
Restos a pagar cancelados ou prescritos em 2019 a serem compensados (XXV) (saldo inicial igual ao saldo final do demonstrativo do exercício anterior)					
Restos a pagar cancelados ou prescritos em exercícios anteriores a serem compensados (XXVI) (saldo inicial igual ao saldo final do demonstrativo do exercício)					
<b>TOTAL DE RESTOS A PAGAR CANCELADOS OU PRESCRITOS A COMPENSAR (XXVII)</b>					

RECEITAS ADICIONAIS PARA O FINANCIAMENTO DA SAÚDE NÃO COMPUTADAS NO CÁLCULO DO MÍNIMO	PREVISÃO INICIAL	PREVISÃO ATUALIZADA (a)	RECEITAS REALIZADAS	
			Até o Bimestre (b)	% (b/a) x 100
RECEITAS DE TRANSFERÊNCIAS PARA A SAÚDE (XXVIII)	0,00	0,00	0,00	0,00
Proveniente da União	0,00	0,00	0,00	0,00
Proveniente dos Estados	0,00	0,00	0,00	0,00
Proveniente de outros Municípios	0,00	0,00	0,00	0,00
RECEITA DE OPERAÇÕES DE CRÉDITO INTERNAS E EXTERNAS VINCULADAS A SAÚDE (XXIX)	0,00	0,00	0,00	0,00
OUTRAS RECEITAS (XXX)	0,00	0,00	0,00	0,00
<b>TOTAL DE RECEITAS ADICIONAIS PARA FINANCIAMENTO DA SAÚDE (XXXI) = (XXVIII + XXIX + XXX)</b>	<b>0,00</b>	<b>0,00</b>	<b>0,00</b>	<b>0,00</b>

DESPESAS COM SAÚDE NÃO COMPUTADAS NO CÁLCULO DO MÍNIMO									
DESPESAS COM AÇÕES E SERVIÇOS PÚBLICOS DE SAÚDE (ASPS) – POR SUBFUNÇÃO E CATEGORIA ECONÔMICA	DOTAÇÃO INICIAL	DOTAÇÃO ATUALIZADA (c)	DESPESAS EMPENHADAS		DESPESAS LIQUIDADAS		DESPESAS PAGAS		Inscritas em Restos a Pagar Não Processados (g)
			Até o Bimestre (d)	% (d/c) x 100	Até o Bimestre (e)	% (e/c) x 100	Até o Bimestre (f)	% (f/c) x 100	
ATENÇÃO BÁSICA (XXXII)	8.249.350,00	8.062.910,00	2.571.725,78	31,90	1.352.539,56	16,77	1.296.052,00	16,07	0,00
Despesas Correntes	6.589.350,00	6.602.910,00	2.571.725,78	38,95	1.352.539,56	20,48	1.296.052,00	19,63	0,00
Despesas de Capital	1.660.000,00	1.460.000,00	0,00	0,00	0,00	0,00	0,00	0,00	0,00
ASSISTÊNCIA HOSPITALAR E AMBULATORIAL (XXXIII)	8.229.970,00	8.229.970,00	2.228.670,86	27,08	1.281.584,20	15,57	1.209.273,92	14,69	0,00
Despesas Correntes	6.689.970,00	6.689.970,00	2.228.670,86	33,31	1.281.584,20	19,16	1.209.273,92	18,08	0,00
Despesas de Capital	1.540.000,00	1.540.000,00	0,00	0,00	0,00	0,00	0,00	0,00	0,00
SUORTE PROFILÁTICO E TERAPÊUTICO (XXXIV)	175.000,00	175.000,00	27.552,00	15,74	0,00	0,00	0,00	0,00	0,00
Despesas Correntes	165.000,00	165.000,00	27.552,00	16,70	0,00	0,00	0,00	0,00	0,00
Despesas de Capital	10.000,00	10.000,00	0,00	0,00	0,00	0,00	0,00	0,00	0,00
VIGILÂNCIA SANITÁRIA (XXXV)	166.680,00	177.680,00	86.840,93	48,87	51.988,16	29,26	44.080,51	24,81	0,00
Despesas Correntes	161.680,00	172.680,00	86.840,93	50,29	51.988,16	30,11	44.080,51	25,53	0,00
Despesas de Capital	5.000,00	5.000,00	0,00	0,00	0,00	0,00	0,00	0,00	0,00
VIGILÂNCIA EPIDEMIOLÓGICA (XXXVI)	341.210,00	361.210,00	168.660,36	46,69	103.765,56	28,73	96.461,73	26,71	0,00
Despesas Correntes	336.210,00	356.210,00	168.660,36	47,35	103.765,56	29,13	96.461,73	27,08	0,00



## GOVERNO MUNICIPAL DE REDENÇÃO

## Relatório Resumido de Execução Orçamentária

## Demonstrativo das Receitas e Despesas com Ações e Serviços Públicos de Saúde

## Orçamento Fiscal e da Seguridade Social

Período: Janeiro a Fevereiro de 2022/Bimestre: Janeiro e Fevereiro

RREO - Anexo 12 (LC 141/2012, art. 35)

R\$ 1,00


Despesas de Capital	5.000,00	5.000,00	0,00	0,00	0,00	0,00	0,00	0,00	0,00	0,00
ALIMENTAÇÃO E NUTRIÇÃO (XXXVII)	0,00	0,00	0,00	0,00	0,00	0,00	0,00	0,00	0,00	0,00
Despesas Correntes	0,00	0,00	0,00	0,00	0,00	0,00	0,00	0,00	0,00	0,00
Despesas de Capital	0,00	0,00	0,00	0,00	0,00	0,00	0,00	0,00	0,00	0,00
OUTRAS SUBFUNÇÕES (XXXVIII)	2.835.500,00	2.976.500,00	469.061,65	15,76	165.526,00	5,56	165.526,00	5,56	165.526,00	5,56
Despesas Correntes	2.785.500,00	2.685.500,00	469.061,65	17,47	165.526,00	6,16	165.526,00	6,16	165.526,00	6,16
Despesas de Capital	50.000,00	291.000,00	0,00	0,00	0,00	0,00	0,00	0,00	0,00	0,00
TOTAL DAS DESPESAS NÃO COMPUTADAS NO CÁLCULO DO MÍNIMO (XXXIX) = (XXXII + XXXIII + XXXIV + XXXV + XXXVI + XXXVII + XXXVIII)	19.997.710,00	19.983.270,00	5.552.511,58	27,79	2.955.403,48	14,79	2.811.394,16	14,07	2.811.394,16	14,07

DESPESAS TOTAIS COM SAÚDE EXECUTADAS COM RECURSOS PRÓPRIOS E COM RECURSOS TRANSFERIDOS DE OUTROS ENTES	DOTAÇÃO INICIAL	DOTAÇÃO ATUALIZADA (c)	DESPESAS EMPENHADAS		DESPESAS LIQUIDADAS		DESPESAS PAGAS		Inscritas em Restos a Pagar Não Processados (g)
			Até o Bimestre (d)	% (d/c) x 100	Até o Bimestre (e)	% (e/c) x 100	Até o Bimestre (f)	% (f/c) x 100	
ATENÇÃO BÁSICA (XL) = (IV + XXXII)	11.697.350,00	11.482.910,00	3.724.725,78	32,44	1.573.168,55	13,70	1.499.937,25	13,06	0,00
ASSISTÊNCIA HOSPITALAR E AMBULATORIAL (XLI) = (V -	10.078.940,00	10.078.940,00	2.799.722,73	27,78	1.351.716,82	13,41	1.275.389,25	12,65	0,00
SUPOORTE PROFILÁTICO E TERAPÊUTICO (XLII) = (VI + X)	392.952,00	417.952,00	116.212,00	27,81	30.554,00	7,31	30.554,00	7,31	0,00
VIGILÂNCIA SANITÁRIA (XLIII) = (VII + XXXV)	322.790,00	342.790,00	146.840,93	42,84	51.988,16	15,17	44.080,51	12,86	0,00
VIGILÂNCIA EPIDEMIOLÓGICA (XLIV) = (VIII + XXXVI)	547.210,00	567.210,00	268.660,36	47,37	103.765,56	18,29	96.461,73	17,01	0,00
ALIMENTAÇÃO E NUTRIÇÃO (XLV) = (XIX + XXXVII)	0,00	0,00	0,00	0,00	0,00	0,00	0,00	0,00	0,00
OUTRAS SUBFUNÇÕES (XLVI) = (X + XXXVIII)	6.901.882,00	7.042.882,00	1.977.571,41	28,08	757.864,08	10,76	631.070,92	8,96	0,00
TOTAL DAS DESPESAS COM SAÚDE (XLVII) = (XI + XXXIX)	29.941.124,00	29.932.684,00	9.033.733,21	30,18	3.869.057,17	12,93	3.577.493,66	11,95	0,00
(-) Despesas executadas com recursos provenientes das transferências de recursos de outros entes3	19.997.710,00	19.983.270,00	5.552.511,58	27,79	2.955.403,48	14,79	2.811.394,16	14,07	0,00
TOTAL DAS DESPESAS EXECUTADAS COM RECURSOS PRÓPRIOS (XLVIII)	9.943.414,00	9.949.414,00	3.481.221,63	34,99	913.653,69	9,18	766.099,50	7,70	0,00

GOVERNO MUNICIPAL DE REDENÇÃO  
Relatório Resumido de Execução Orçamentária  
Demonstrativo das Receitas e Despesas com Ações e Serviços Públicos de Saúde  
Orçamento Fiscal e da Seguridade Social  
Período: Janeiro a Fevereiro de 2022/Bimestre: Janeiro e Fevereiro

RREO - Anexo 12 (LC 141/2012, art. 35)

R\$ 1,00



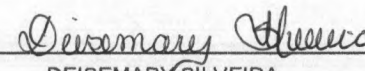
DAVID SANTA CRUZ BENEVIDES  
Prefeito Municipal



PUBLIMAS ASSES. E PLANEJ. CONTÁBIL LTDA  
Contador - CRC PJ 480



GIRLENE FREIRE DA SILVA  
Controlador Geral do Município



DEISEMARY SILVEIRA  
Tesoureira

GOVERNO MUNICIPAL DE REDENÇÃO  
Relatório Resumido da Execução Orçamentária  
Demonstrativo das Parcerias Público-Privadas

Orçamentos Fiscal e da Seguridade Social


Período: Janeiro a Fevereiro de 2022/Bimestre: Janeiro e Fevereiro

RREO - ANEXO 13 (Lei nº 11.079, de 30.12.2004, arts. 22, 25 e 28)


R\$ 1,00

Impactos das Contratações de PPP	SALDO TOTAL EM 31 DE DEZEMBRO DO EXERCÍCIO ANTERIOR (a)	REGISTROS EFETUADOS EM 2022	
		No Bimestre	Até o Bimestre (b)
TOTAL DE ATIVOS	0,00	0,00	0,00
Ativos Constituídos pela SPE	0,00	0,00	0,00
TOTAL DE PASSIVOS	0,00	0,00	0,00
Obrigações decorrentes de Ativos Constituídos pela SPE	0,00	0,00	0,00
Provisões de PPP	0,00	0,00	0,00
Outros Passivos	0,00	0,00	0,00
ATOS POTENCIAIS PASSIVOS	0,00	0,00	0,00
Obrigações Contratuais	0,00	0,00	0,00
Riscos não Provisionados	0,00	0,00	0,00
Garantias Concedidas	0,00	0,00	0,00
Outros Passivos Contingentes	0,00	0,00	0,00


DESPESAS DE PPP	EXERCÍCIO ANTERIOR	EXERCÍCIO CORRENTE (EC)	<EC+1>	<EC+2>	<EC+3>	<EC+4>	<EC+5>	<EC+6>	<EC+7>	<EC+8>	<EC+9>
TOTAL DAS DESPESAS	0,00	0,00	0,00	0,00	0,00	0,00	0,00	0,00	0,00	0,00	0,00
PPP A CONTRATAR (II)	0,00	0,00	0,00	0,00	0,00	0,00	0,00	0,00	0,00	0,00	0,00
RECEITA CORRENTE LÍQUIDA (RCL) (III)	0,00	0,00	0,00	0,00	0,00	0,00	0,00	0,00	0,00	0,00	0,00
TOTAL DAS DESPESAS CONSIDERADAS PARA O LIM	0,00	0,00	0,00	0,00	0,00	0,00	0,00	0,00	0,00	0,00	0,00
TOTAL DAS DESPESAS / RCL (%) (V) = (IV) / (III)	0,00	0,00	0,00	0,00	0,00	0,00	0,00	0,00	0,00	0,00	0,00



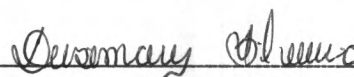
DAVID SANTA CRUZ BENEVIDES  
Prefeito Municipal



PUBLIMAISS ASSES. E PLANEJ. CONTÁBIL LTDA  
Contador - CRC PJ 480



GIRLENE FREIRE DA SILVA  
Controlador Geral do Município



DEISEMARY SILVEIRA  
Tesoureira

## GOVERNO MUNICIPAL DE REDENÇÃO

## Relatório Resumido de Execução Orçamentária

## Demonstrativo Simplificado do Relatório Resumido da Execução Orçamentária

## Orçamento Fiscal e da Seguridade Social

Período: Janeiro a Fevereiro de 2022/Bimestre: Janeiro e Fevereiro

RREO - Anexo XIV (LRF, Art. 52, inciso I, alíneas "a" e "b" do inciso II e §1º)

Em Reais

<b>BALANÇO ORÇAMENTÁRIO</b>		Até o Bimestre		
<b>RECEITA</b>				
PREVISÃO INICIAL				115.691.686,00
PREVISÃO ATUALIZADA				115.691.686,00
RECEITAS REALIZADAS				18.876.963,88
DÉFICIT ORÇAMENTÁRIO				
SALDOS DE EXERCÍCIOS ANTERIORES				
<b>DESPESA</b>				
DOTAÇÃO INICIAL				115.691.686,00
DOTAÇÃO ATUALIZADA				115.691.686,00
DESPESA EMPENHADA				37.192.158,76
DESPESA LIQUIDADADA				14.141.845,59
DESPESA PAGA				12.972.422,09
SUPERÁVIT ORÇAMENTÁRIO				4.735.118,29
<b>DESPESA POR FUNÇÃO/SUBFUNÇÃO</b>		Até o Bimestre		
DESPESAS EMPENHADAS		37.192.158,76		
DESPESAS LIQUIDADADAS		14.141.845,59		
<b>RECEITA CORRENTE LÍQUIDA - RCL</b>		Até o Bimestre		
RECEITA CORRENTE LÍQUIDA		96.157.467,33		
RCL Ajustada para Cálculo dos Limites de Endividamento		94.857.467,33		
RCL Ajustada para Cálculo dos Limites da Despesa com Pessoal		91.157.467,33		
<b>RECEITAS E DESPESAS DO REGIME PRÓPRIO DE PREVIDÊNCIA DOS SERVIDORES E DO SISTEMA DE PROTEÇÃO SOCIAL DOS MILITARES</b>		Até o Bimestre		
<b>Fundo em Capitalização (PLANO PREVIDENCIÁRIO)</b>				
Receitas Previdenciárias Realizadas		490.809,54		
Despesas Previdenciárias Empenhadas		7.125.099,71		
Despesas Previdenciárias Liquidadas		2.118.237,66		
Despesas Previdenciárias Pagas		2.106.108,71		
Resultado Previdenciário		-1.627.428,12		
<b>RESULTADOS PRIMÁRIO E NOMINAL</b>		Meta Fixada no AMF da LDO (a)	Resultado Apurado Até o Bimestre (b)	% em Relação à Meta (b/a)
Resultado Primário - Acima da Linha		486.300,00	2.012.189,32	4,14
Resultado Nominal - Acima da Linha		513.800,00	2.169.905,08	4,22
<b>RESTOS A PAGAR POR PODER E MINISTÉRIO PÚBLICO</b>		Inscrição	Cancelamento Até o Bimestre	Pagamento Até o Bimestre
<b>RESTOS A PAGAR PROCESSADOS</b>				Saldo a Pagar
Poder Executivo		6.101.348,83	0,00	4.497.499,83
Poder Legislativo		0,00	0,00	0,00
<b>RESTOS A PAGAR NÃO PROCESSADOS</b>				
Poder Executivo		522.427,29	0,00	160.359,20
Poder Legislativo		0,00	0,00	0,00
<b>TOTAL</b>		6.623.776,12	0,00	4.657.859,03
<b>DESPESAS COM AÇÕES TÍPICAS DE MDE</b>		Valor Apurado Até o Bimestre	Limites Constitucionais Anuais	
			% Mínimo a Aplicar no Exercício	% Aplicado Até o Bimestre
Mínimo Anual de <18% / 25%> das Receitas de Impostos na		1.280.672,21	25,00	14,52
Mínimo Anual de 70% do FUNDEB na Remuneração do		3.416.554,58	70,00	48,22
Percentual de 50% da Complementação do Fundeb na		152.609,80	50,00	12,06



GOVERNO MUNICIPAL DE REDENÇÃO

Relatório Resumido de Execução Orçamentária

**Demonstrativo Simplificado do Relatório Resumido da Execução Orçamentária**


Orçamento Fiscal e da Seguridade Social

Período: Janeiro a Fevereiro de 2022/Bimestre: Janeiro e Fevereiro


RREO - Anexo XIV (LRF, Art. 52, inciso I, alíneas "a" e "b" do inciso II e §1º)

Em Reais


Mínimo de 15% da Complementação do Fundeb em Despesa	0,00	15,00	0,00
<b>RECEITAS DE OPERAÇÕES DE CRÉDITO E DESPESAS DE CAPITAL</b>	Valor Apurado Até o Bimestre		Saldo Não Realizado
Receita de Operação de Crédito	0,00		0,00
Despesa de Capital Líquida	1.605.586,16		18.397.949,36
<b>RECEITA DE ALIENAÇÃO DE ATIVOS E APLICAÇÃO DOS RECURSOS</b>	Valor Apurado Até o Bimestre		Saldo a Realizar
Receita de Capital Resultante da Alienação de Ativos	0,00		270.000,00
Aplicação dos Recursos da Alienação de Ativos	0,00		0,00
<b>DESPESAS COM AÇÕES E SERVIÇOS PÚBLICOS DE SAÚDE</b>	Valor Apurado Até o Bimestre	Limite Constitucional Anual	
		% Mínimo a Aplicar no Exercício	% Aplicado Até o Bimestre
Despesas com Ações e Serviços Públicos de Saúde	913.653,69	15,00	10,36
<b>DESPESAS DE CARÁTER CONTINUADO DERIVADAS DE PPP</b>	Valor Apurado no Exercício Corrente		
Total das Despesas Consideradas para o Limite / RCL (%)	0,00		



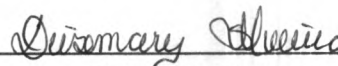
DAVID SANTA CRUZ BENEVIDES  
Prefeito Municipal



PUBLIMAISS ASSES. E PLANEJ. CONTÁBIL LTDA  
Contador - CRC PJ 480



GIRLENE FREIRE DA SILVA  
Controlador Geral do Município



DEISEMARY SILVEIRA  
Tesoureira