



PREFEITURA MUNICIPAL DE  
**REDENÇÃO**  
NOSSAS AÇÕES SUAS CONQUISTAS



# **RELATÓRIO RESUMIDO DA EXECUÇÃO ORÇAMENTÁRIA – RREO**

## **5º BIMESTRE**

### **MESES DE SETEMBRO E OUTUBRO**

### **EXERCÍCIO DE 2022**



**Ofício Nº 162 /2022**

**Redenção, 30 de Novembro de 2022.**

D A P R E F E I T U R A M U N I C I P A L D E R E D E N Ç Ã O  
**PARA: TRIBUNAL DE CONTAS DO ESTADO DO CEARÁ-TCE/CE**  
**Ref.: Relatórios da LRF**

Senhor Presidente,


Em cumprimento ao que estabelece a Instrução Normativa Nº 02/2008, estamos enviando ao TRIBUNAL DE CONTAS DO ESTADO DO CEARÁ-TCE, o Relatório Resumido da Execução Orçamentária – **RREO**, conforme período correspondente: **5º (Quinto) BIMESTRE DE 2022, MESES DE SETEMBRO E OUTUBRO.**

**1 – RREO – Relatório Resumido da Execução Orçamentária**  
**Período correspondente: 5º Bimestre de 2022**  
**Meses DE SETEMBRO E OUTUBRO DE 2022,**  
**Anexos que acompanham o RREO:**

- Balanço Orçamentário;
- Demonstrativo das Receitas;
- Demonstrativo das Despesas;
- Despesas por função e programa;
- Apuração da receita corrente líquida (inciso IV, art. 2º );
- Demonstrativo das Receitas e Despesas Previdenciárias;
- Resultado primário;
- Resultado Nominal;
- Demonstrativo de Restos a Pagar;
- Demonst. das Receitas e Despesas com Manut. e Desenv. do Ensino;
- Demonst. das Receitas de Operação de Crédito e Despesas de Capital;
- Demonstrativo da Projeção Atuarial do Regime Próprio de Previdência dos Servidores;
- Demonstrativo da Receita de Alienação de Ativos e Aplicação de Recursos;
- Demonst. Das Receitas de Impostos e Desp. Próprias com Saúde;
- Demonstrativo das Parcerias Pública e Privadas;
- Demonst. Simplificado do R.R.E.O.

Sendo o que se apresenta para o momento, aproveitamos a oportunidade para reafirmar a V. Exa., protestos de apreço e consideração.

Atenciosamente,

  
**JOSE AÉCIO BEZERRA**  
**Prefeito em Exercício**

**AO TRIBUNAL DE CONTAS DO ESTADO DO CEARÁ - TCE**  
**ATT: EXCELENTÍSSIMO SENHOR PRESIDENTE**  
**JOSE VALDOMIRO TÁVORA DE CASTRO JUNIOR**



## EDITAL DE PUBLICAÇÃO

O Prefeito do Município de Redenção - Estado do Ceará, **JOSE AECIO BEZERRA**, em pleno exercício do cargo e no uso competente de suas atribuições, notadamente as conferidas pelo Art. 28, Inciso X, da Constituição do Estado do Ceará, **RESOLVE** publicar mediante afixação nos locais de amplo acesso do público em geral no âmbito do Município de **Redenção/CE**, bem como na internet, através do site: [www.redencao.ce.gov.br](http://www.redencao.ce.gov.br), o **RELATÓRIO RESUMIDO DA EXECUÇÃO ORÇAMENTÁRIA - R.R.E.O**, atinente ao **5º BIMESTRE** do exercício financeiro de 2022, meses de **SETEMBRO E OUTUBRO**.

**PUBLIQUE-SE, DIVUGUE-SE, CUMPRA-SE.**

**Paço do Poder Executivo Municipal de Redenção – Estado do Ceará.**

**Redenção – CE, 30 de Novembro de 2022.**

  
**JOSE AECIO BEZERRA**  
Prefeito em Exercício



PREFEITURA MUNICIPAL DE  
**REDENÇÃO**  
NOSSAS AÇÕES SUAS CONQUISTAS



## **DECLARAÇÃO**

Em cumprimento ao art. 7º da Instrução Normativa do Tribunal de Contas do Estado do Ceará - TCE nº 03/2000, **DECLARO**, para fins de prova junto a este órgão de Controle Externo, que a **Prefeitura Municipal De Redenção – CE**, publicou o relatório, mediante afixação nos locais de amplo acesso publico em geral no âmbito do Município de Redenção e no site: [www.redencao.ce.gov.br](http://www.redencao.ce.gov.br), o **RELATÓRIO RESUMIDO DA EXECUÇÃO ORÇAMENTÁRIA - R.R.E.O**, (art. 52 e 53 da Lei Complementar nº 101/2000), referente ao **5º BIMESTRE de 2022**, conforme EDITAL DE PUBLICAÇÃO anexo.

**Redenção – CE, 30 de Novembro de 2022.**

  
**JOSE AECIO BEZERRA**  
**Prefeito em Exercício**

GOVERNO MUNICIPAL DE REDENÇÃO  
Relatório Resumido de Execução Orçamentária  
**Balço Orçamentário**

Orçamento Fiscal e da Seguridade Social

Período: Janeiro a Outubro de 2022/Bimestre: Setembro e Outubro

RREO - Anexo 1 (LRF, Art. 52, inciso I, alíneas "a" e "b" do inciso II e §1º)

Em reais

Receitas Orçamentárias	Previsão Inicial	Previsão Atualizada (a)	Receitas Realizadas				Saldo (a-c)
			No Bimestre (b)	% (b/a)	Até Bimestre (c)	% (c/a)	
Receitas (Exceto Intra-Orçamentárias) (I)	115.691.686,00	115.691.686,00	18.857.288,39	16,30	102.895.402,16	88,94	12.796.283,84
Receitas Correntes	113.951.686,00	113.951.686,00	18.857.288,39	16,55	102.083.526,15	89,58	11.868.159,85
Impostos, Taxas e Contribuições de Melhoria	4.432.241,80	4.432.241,80	1.184.759,45	26,73	4.649.438,30	104,90	-217.196,50
Impostos	4.255.741,80	4.255.741,80	1.165.873,33	27,40	4.507.393,28	105,91	-251.651,48
Taxas	176.500,00	176.500,00	18.886,12	10,70	142.045,02	80,48	34.454,98
Contribuições	14.761.470,00	14.761.470,00	3.087.731,07	20,92	13.706.449,71	92,85	1.055.020,29
Contribuições Sociais	13.211.550,00	13.211.550,00	2.925.174,08	22,14	12.820.473,02	97,04	391.076,98
Contribuição para o Custeio do Serviço de	1.549.920,00	1.549.920,00	162.556,99	10,49	885.976,69	57,16	663.943,31
Receita Patrimonial	652.860,00	652.860,00	230.014,12	35,23	1.151.236,81	176,34	-498.376,81
Exploração do Patrimônio Imobiliário do Estado	2.000,00	2.000,00	801,00	40,05	3.871,50	193,58	-1.871,50
Valores Mobiliários	645.860,00	645.860,00	229.213,12	35,49	1.147.365,31	177,65	-501.505,31
Demais Receitas Patrimoniais	5.000,00	5.000,00	0,00	0,00	0,00	0,00	5.000,00
Receita de Serviços	80.000,00	80.000,00	0,00	0,00	0,00	0,00	80.000,00
Serviços Administrativos e Comerciais Gerais	15.000,00	15.000,00	0,00	0,00	0,00	0,00	15.000,00
Serviços e Atividades Referentes à Navegação	50.000,00	50.000,00	0,00	0,00	0,00	0,00	50.000,00
Serviços e Atividades Referentes à Saúde	10.000,00	10.000,00	0,00	0,00	0,00	0,00	10.000,00
Outros Serviços	5.000,00	5.000,00	0,00	0,00	0,00	0,00	5.000,00
Transferências Correntes	93.205.114,20	93.205.114,20	14.300.999,12	15,34	81.932.200,46	87,91	11.272.913,74
Transferências da União e de suas Entidades	56.666.670,20	56.666.670,20	9.307.305,98	16,42	53.078.927,42	93,67	3.587.742,78
Transferências dos Estados e do Distrito	15.672.764,00	15.672.764,00	1.866.957,09	11,91	11.373.351,40	72,57	4.299.412,60
Transferências de Outras Instituições Públicas	20.865.680,00	20.865.680,00	3.126.736,05	14,99	17.479.921,64	83,77	3.385.758,36
Outras Receitas Correntes	820.000,00	820.000,00	53.784,63	6,56	644.200,87	78,56	175.799,13
Multas Administrativas, Contratuais e Judiciais	15.000,00	15.000,00	0,00	0,00	143,65	0,96	14.856,35
Indenizações, Restituições e Ressarcimentos	505.000,00	505.000,00	51.571,07	10,21	418.659,02	82,90	86.340,98
Demais Receitas Correntes	300.000,00	300.000,00	2.213,56	0,74	225.398,20	75,13	74.601,80
Receitas de Capital	1.740.000,00	1.740.000,00	0,00	0,00	811.876,01	46,66	928.123,99
Alienação de Bens	270.000,00	270.000,00	0,00	0,00	0,00	0,00	270.000,00
Alienação de Bens Móveis	270.000,00	270.000,00	0,00	0,00	0,00	0,00	270.000,00
Transferências de Capital	1.470.000,00	1.470.000,00	0,00	0,00	811.876,01	55,23	658.123,99
Transferências da União e de suas Entidades	1.030.000,00	1.030.000,00	0,00	0,00	0,00	0,00	1.030.000,00
Transferências dos Estados e do Distrito	440.000,00	440.000,00	0,00	0,00	811.876,01	184,52	-371.876,01

GOVERNO MUNICIPAL DE REDENÇÃO  
Relatório Resumido de Execução Orçamentária  
**Balanco Orçamentário**

Orçamento Fiscal e da Seguridade Social

Período: Janeiro a Outubro de 2022/Bimestre: Setembro e Outubro

RREO - Anexo 1 (LRF, Art. 52, inciso I, alíneas "a" e "b" do inciso II e §1º)

Em reais

Recultas Orçamentárias	Previsão Inicial	Previsão Atualizada (a)	Receitas Realizadas				Saldo (a-c)
			No Bimestre (b)	% (b/a)	Até Bimestre (c)	% (c/a)	
Receitas (Intra-Orçamentárias) (II)	0,00	0,00	0,00	0,00	0,00	0,00	0,00
SubTotal das Receitas (III) = (I + II)	115.691.686,00	115.691.686,00	18.857.288,39	16,30	102.895.402,16	88,94	12.796.283,84
Operações de Crédito/Refinanciamento (IV)							
SubTotal com Refinanciamento (V) = (III + IV)	115.691.686,00	115.691.686,00	18.857.288,39	16,30	102.895.402,16	88,94	12.796.283,84
Déficit (VI)					0,00		
Total (VII) = (V + VI)	115.691.686,00	115.691.686,00	18.857.288,39		102.895.402,16		
Saldos de Exercícios Anteriores							
Recursos Arrecadado Exercícios Anteriores RPPS							
Superávit Financeiro Utilizado Créditos Adicionais							
Reabertura de Créditos Adicionais							

Despesas Orçamentárias	Dotação Inicial (d)	Dotação Atualizada (e)	Despesas Empenhadas		Saldo (g) = (e-f)	Despesas Liquidadas		Saldo (i) = (e-h)	Despesas Pagas Até o Bimestre (j)	Inscritas em Restos a Pagar Não Proc. (k)
			No Bimestre	Até o Bimestre (f)		No Bimestre	Até o Bimestre (h)			
Despesas Orçamentárias										
Despesas (Exceto Intra-Orçamentárias) (VIII)	107.178.501,00	110.299.441,53	17.127.391,28	102.380.645,81	7.918.795,72	20.874.014,76	92.551.790,91	17.747.650,62	89.953.155,29	
Despesas Correntes	89.042.791,00	103.247.354,17	16.056.120,71	96.117.239,58	7.130.114,59	19.764.938,86	86.801.105,26	16.446.248,91	84.677.234,20	
Pessoal e Encargos Sociais	58.277.460,00	61.717.051,55	8.893.802,09	59.667.193,22	2.049.858,33	11.460.316,69	55.084.842,55	6.632.209,00	54.730.107,39	
Juros e Encargos Da Dívida	5.000,00	5.000,00	0,00	0,00	5.000,00	0,00	0,00	5.000,00	0,00	
Outras Despesas Correntes	30.760.331,00	41.525.302,62	7.162.318,62	36.450.046,36	5.075.256,26	8.304.622,17	31.716.262,71	9.809.039,91	29.947.126,81	
Despesas de Capital	17.855.710,00	6.772.087,36	1.071.270,57	6.263.406,23	508.681,13	1.109.075,90	5.750.685,65	1.021.401,71	5.275.921,09	
Investimentos	17.388.590,00	6.412.967,36	1.071.270,57	6.047.194,93	365.772,43	1.051.389,46	5.543.959,50	869.007,86	5.069.194,94	
AMORTIZAÇÃO DA DÍVIDA	467.120,00	359.120,00	0,00	216.211,30	142.908,70	57.686,44	206.726,15	152.393,85	206.726,15	
Despesas (Intra-Orçamentárias) (IX)	8.513.185,00	10.727.322,57	1.572.973,20	10.390.436,51	336.886,06	2.366.382,97	9.847.884,28	879.438,29	9.839.688,64	
SubTotal das Despesas (X) = (VIII + IX)	115.691.686,00	121.026.764,10	18.700.364,48	112.771.082,32	8.255.681,78	23.240.397,73	102.399.675,19	18.627.088,91	99.792.843,93	
Amortização da Div./Refinanciamento (XI)										
SubTotal com Refinanciamento (XII) = (X + XI)	115.691.686,00	121.026.764,10	18.700.364,48	112.771.082,32	8.255.681,78	23.240.397,73	102.399.675,19	18.627.088,91	99.792.843,93	
Superávit (XIII)							495.726,97			
Total (XIV) = (XII + XIII)	115.691.686,00	121.026.764,10	18.700.364,48	112.771.082,32		23.240.397,73	102.895.402,16		99.792.843,93	
Reserva do RPPS	0,00	0,00								

Despesas Intra-Orçamentárias	Dotação Inicial (d)	Dotação Atualizada (e)	Despesas Empenhadas		Saldo (g) = (e-f)	Despesas Liquidadas		Saldo (i) = (e-h)	Despesas Pagas Até o Bimestre (j)	Inscritas em Restos a Pagar Não Proc. (k)
			No Bimestre	Até o Bimestre (f)		No Bimestre	Até o Bimestre (h)			
Despesas Orçamentárias										
Despesas (Intra-Orçamentárias) (IX)	8.513.185,00	10.727.322,57	1.572.973,20	10.390.436,51	336.886,06	2.366.382,97	9.847.884,28	879.438,29	9.839.688,64	
Despesas Correntes	6.328.380,00	6.847.617,57	637.014,06	6.511.999,58	335.617,99	1.242.128,92	5.994.005,62	853.611,95	5.985.810,01	
Pessoal e Encargos Sociais	6.328.380,00	6.847.617,57	637.014,06	6.511.999,58	335.617,99	1.242.128,92	5.994.005,62	853.611,95	5.985.810,01	

GOVERNO MUNICIPAL DE REDENÇÃO  
Relatório Resumido de Execução Orçamentária

**Balanco Orçamentário**

Orçamento Fiscal e da Seguridade Social

Período: Janeiro a Outubro de 2022/Bimestre: Setembro e Outubro

RREO - Anexo 1 (LRF, Art. 52, inciso I, alíneas "a" e "b" do inciso II e §1º)

Em reais

Despesas Intra-Orçamentárias	Dotação Inicial (d)	Dotação Atualizada (e)	Despesas Empenhadas		Saldo (g) = (e-f)	Despesas Liquidadas		Saldo (i) = (e-h)	Despesas Pagas Até o Bimestre (j)	Inscritas em Restos a Pagar Não Proc. (k)
			No Bimestre	Até o Bimestre (f)		No Bimestre	Até o Bimestre (h)			
Despesas de Capital	2.184.805,00	3.879.705,00	935.959,14	3.878.436,93	1.268,07	1.124.254,05	3.853.878,66	25.826,34	3.853.878,63	
AMORTIZAÇÃO DA DÍVIDA	2.184.805,00	3.879.705,00	935.959,14	3.878.436,93	1.268,07	1.124.254,05	3.853.878,66	25.826,34	3.853.878,63	

  
\_\_\_\_\_  
JOSÉ AÉCIO BEZERRA  
Prefeito em Exercício

  
\_\_\_\_\_  
PUBLIMA S ASSES. E PLANEJ. CONTÁBIL LTDA  
Contador - CRC PJ 480

  
\_\_\_\_\_  
GIRLENE FREIRE DA SILVA  
Controlador Geral do Município

  
\_\_\_\_\_  
DEISEMÁRY SILVEIRA  
Tesoureira

## GOVERNO MUNICIPAL DE REDENÇÃO

## Relatório Resumido de Execução Orçamentária

## Demonstrativo da Execução das Despesas por Função/Subfunção

## Orçamento Fiscal e da Seguridade Social

Período: Janeiro a Outubro de 2022/Bimestre: Setembro e Outubro

RREO - Anexo 2 (LRF, Art. 52, inciso II, alínea "c")

Função/Subfunção	Dotação Inicial	Dotação Atualizada (a)	Despesas Empenhadas			Saldo(c) = (a-b)	Despesas Liquidadas			Saldo(e) = (a-d)	Insc. Restos a Pagar Não Processados (f)	Em reais
			No Bimestre	Até o Bimestre (b)	% (b / total b)		No Bimestre	Até o Bimestre (d)	% (d / total d)			
Despesas (Exceto Intra-Orçamentárias) (I)	107.178.501,00	110.299.441,53	17.127.391,28	102.380.645,81	90,79	7.918.795,72	20.874.014,76	92.551.790,91	90,38	17.747.650,62		
Legislativa	2.197.000,00	3.462.242,20	220.224,95	2.604.032,67	2,31	858.209,53	434.516,77	2.302.740,07	2,25	1.159.502,13		
Ação Legislativa	2.197.000,00	3.462.242,20	220.224,95	2.604.032,67	2,31	858.209,53	434.516,77	2.302.740,07	2,25	1.159.502,13		
Essencial à Justiça	272.832,00	178.882,00	10.000,00	119.338,90	0,11	59.543,10	21.460,16	112.037,17	0,11	66.844,83		
Defesa da Ordem Jurídica	272.832,00	178.882,00	10.000,00	119.338,90	0,11	59.543,10	21.460,16	112.037,17	0,11	66.844,83		
Administração	7.346.280,00	9.668.600,89	1.574.848,50	9.047.972,51	8,02	620.628,38	1.728.859,64	7.782.823,00	7,60	1.885.777,89		
Administração Geral	5.239.930,00	7.756.001,89	1.306.087,27	7.344.517,53	6,51	411.484,36	1.449.905,30	6.305.962,25	6,16	1.450.039,64		
Administração Financeira	993.810,00	989.849,00	180.643,48	886.768,22	0,79	103.080,78	154.559,64	734.861,44	0,72	254.987,56		
Controle Interno	364.210,00	394.920,00	20.618,35	354.836,76	0,31	40.083,24	61.561,16	316.694,56	0,31	78.225,44		
Formação de Recursos Humanos	170.000,00	9.500,00	0,00	0,00	0,00	9.500,00	0,00	0,00	0,00	9.500,00		
Comunicação Social	168.080,00	46.080,00	-12.750,60	2.600,00	0,00	43.480,00	0,00	2.600,00	0,00	43.480,00		
Defesa Civil	30.000,00	12.000,00	0,00	0,00	0,00	12.000,00	0,00	0,00	0,00	12.000,00		
Outros Encargos Especiais	380.250,00	460.250,00	80.250,00	459.250,00	0,41	1.000,00	62.833,54	422.704,75	0,41	37.545,25		
Segurança Pública	200.000,00	10.600,00	0,00	0,00	0,00	10.600,00	0,00	0,00	0,00	10.600,00		
Administração Geral	200.000,00	10.600,00	0,00	0,00	0,00	10.600,00	0,00	0,00	0,00	10.600,00		
Assistência Social	3.432.520,00	3.743.318,90	437.318,05	3.004.945,48	2,66	738.373,42	514.563,66	2.644.061,96	2,58	1.099.256,94		
Administração Geral	1.445.760,00	1.869.585,40	243.187,75	1.718.806,64	1,52	150.778,76	326.333,08	1.507.552,78	1,47	362.032,62		
Assistência à Criança e ao Adolescente	532.800,00	314.230,50	26.408,36	194.484,70	0,17	119.745,80	24.943,46	179.062,92	0,17	135.167,58		
Assistência Comunitária	1.421.960,00	1.532.503,00	167.721,94	1.091.654,14	0,97	440.848,86	163.287,12	957.446,26	0,94	575.056,74		
Direitos Individuais, Coletivos e Difusos	32.000,00	27.000,00	0,00	0,00	0,00	27.000,00	0,00	0,00	0,00	27.000,00		
Previdência Social	13.728.550,00	14.562.745,00	1.654.647,96	14.041.517,00	12,45	521.228,00	2.943.602,88	13.606.464,42	13,29	956.280,58		
Administração Geral	622.000,00	438.000,00	92.655,95	449.974,99	0,40	-11.974,99	63.176,38	365.399,68	0,36	72.600,32		
Previdência Básica	55.000,00	33.000,00	15.000,00	42.000,00	0,04	-9.000,00	6.525,12	32.116,56	0,03	883,44		
Previdência do Regime Estatutário	13.051.550,00	14.091.745,00	1.546.992,01	13.549.542,01	12,02	542.202,99	2.873.901,38	13.208.948,18	12,90	882.796,82		
Saúde	28.869.624,00	32.002.520,15	4.643.816,16	29.419.764,71	26,09	2.582.755,44	5.586.165,18	25.194.597,28	24,60	6.807.922,87		
Administração Geral	4.781.322,00	3.861.502,00	489.383,98	2.779.863,20	2,47	1.081.638,80	429.561,85	2.442.103,53	2,38	1.419.398,47		
Previdência do Regime Estatutário	1.064.060,00	1.113.535,00	57.333,65	967.333,65	0,86	146.201,35	211.889,13	967.333,65	0,94	146.201,35		
Atenção Básica	11.687.350,00	14.246.034,96	2.103.472,20	13.482.354,70	11,96	763.680,26	2.643.668,39	11.399.829,60	11,13	2.846.205,36		
Assistência Hospitalar e Ambulatorial	10.073.940,00	11.126.018,19	1.645.642,26	10.803.467,07	9,58	322.551,12	2.027.952,32	9.174.189,95	8,96	1.951.828,24		
Suporte Profilático e Terapêutico	392.952,00	412.830,00	64.110,00	290.604,48	0,26	122.225,52	65.160,40	284.249,18	0,28	128.580,82		
Vigilância Sanitária	322.790,00	375.290,00	20.101,57	289.445,80	0,26	85.844,20	56.689,72	267.567,09	0,26	107.722,91		
Vigilância Epidemiológica	547.210,00	867.310,00	263.772,50	806.695,81	0,72	60.614,19	151.243,37	659.324,28	0,64	207.985,72		
Educação	34.031.565,00	35.220.852,09	6.354.461,56	34.272.777,21	30,39	948.074,88	7.321.487,63	31.959.508,86	31,21	3.261.343,23		
Administração Geral	1.145.700,00	1.477.022,00	244.632,69	1.311.408,35	1,16	165.613,65	276.089,81	1.112.831,97	1,09	364.190,03		
Ensino Fundamental	23.031.475,00	26.418.515,94	5.179.242,22	25.950.063,16	23,01	468.452,78	5.657.143,23	24.701.507,96	24,12	1.717.007,98		
Ensino Superior	325.500,00	303.857,00	35.866,00	298.857,00	0,27	5.000,00	41.245,90	262.991,00	0,26	40.866,00		



GOVERNO MUNICIPAL DE REDENÇÃO  
Relatório Resumido de Execução Orçamentária  
**Demonstrativo da Execução das Despesas por Função/Subfunção**  
Orçamento Fiscal e da Seguridade Social  
Período: Janeiro a Outubro de 2022/Bimestre: Setembro e Outubro


RREO - Anexo 2 (LRF, Art. 52, inciso II, alínea "c")

Função/Subfunção	Dotação Inicial	Dotação Atualizada (a)	Despesas Empenhadas			Saldo(c) = (a-b)	Despesas Liquidadas			Saldo(e) = (a-d)	Insc. Restos a Pagar Não Processados (f)
			No Bimestre	Até o Bimestre (b)	% (b / total b)		No Bimestre	Até o Bimestre (d)	% (d / total d)		
Educação Infantil	7.496.390,00	5.567.532,15	622.440,81	5.378.038,52	4,77	189.493,63	965.587,81	4.698.101,95	4,59	869.430,20	
Educação de Jovens e Adultos	614.200,00	101.475,00	19.029,60	65.998,83	0,06	35.476,17	17.423,43	58.240,13	0,06	43.234,87	
Educação Especial	202.800,00	595.600,00	93.964,40	562.901,65	0,50	32.698,35	125.453,56	499.969,07	0,49	95.630,93	
Educação Básica	1.215.500,00	756.850,00	159.285,84	705.509,70	0,63	51.340,30	238.543,89	625.866,78	0,61	130.983,22	
Cultura	3.644.750,00	1.204.156,50	78.617,27	833.608,27	0,74	370.548,23	99.016,38	740.625,47	0,72	463.531,03	
Administração Geral	372.560,00	727.911,50	71.117,27	614.319,02	0,54	113.592,48	94.016,38	523.836,22	0,51	204.075,28	
Patrimônio Histórico, Artístico e Difusão Cultural	140.000,00	55.000,00	0,00	0,00	0,00	55.000,00	0,00	0,00	0,00	55.000,00	
	3.132.190,00	421.245,00	7.500,00	219.289,25	0,19	201.955,75	5.000,00	216.789,25	0,21	204.455,75	
Urbanismo	3.682.220,00	4.817.320,00	1.459.830,17	4.619.328,67	4,10	197.991,33	1.431.737,67	4.466.874,64	4,36	350.445,36	
Infra-Estrutura Urbana	1.419.300,00	2.735.900,00	1.060.804,57	2.629.031,95	2,33	106.868,05	1.060.804,57	2.610.429,45	2,55	125.470,55	
Seviços Urbanos	2.262.920,00	2.081.420,00	399.025,60	1.990.296,72	1,76	91.123,28	370.933,10	1.856.445,19	1,81	224.974,81	
Habitação	200.000,00	25.000,00	0,00	0,00	0,00	25.000,00	0,00	0,00	0,00	25.000,00	
Habitação Urbana	200.000,00	25.000,00	0,00	0,00	0,00	25.000,00	0,00	0,00	0,00	25.000,00	
Saneamento	592.980,00	189.980,00	0,00	67.147,94	0,06	122.832,06	3.674,80	65.972,11	0,06	124.007,89	
Seviços Urbanos	102.980,00	98.980,00	0,00	67.147,94	0,06	31.832,06	3.674,80	65.972,11	0,06	33.007,89	
Saneamento Básico Urbano	490.000,00	91.000,00	0,00	0,00	0,00	91.000,00	0,00	0,00	0,00	91.000,00	
Gestão Ambiental	623.170,00	428.670,00	72.000,00	231.000,00	0,20	197.670,00	60.000,00	206.500,00	0,20	222.170,00	
Preservação e Conservação Ambiental	77.000,00	57.500,00	0,00	0,00	0,00	57.500,00	0,00	0,00	0,00	57.500,00	
Controle Ambiental	386.170,00	371.170,00	72.000,00	231.000,00	0,20	140.170,00	60.000,00	206.500,00	0,20	164.670,00	
Recursos Hídricos	160.000,00	0,00	0,00	0,00	0,00	0,00	0,00	0,00	0,00	0,00	
Agricultura	1.975.490,00	809.141,00	84.664,11	683.447,06	0,61	125.693,94	134.786,16	570.579,08	0,56	238.561,92	
Administração Geral	408.040,00	692.751,00	70.174,11	653.417,72	0,58	39.333,28	127.541,16	547.794,74	0,54	144.956,26	
Abastecimento	60.000,00	67.500,00	14.490,00	30.029,34	0,03	37.470,66	7.245,00	22.784,34	0,02	44.715,66	
Extensão Rural	1.273.660,00	100,00	0,00	0,00	0,00	100,00	0,00	0,00	0,00	100,00	
Irrigação	160.000,00	0,00	0,00	0,00	0,00	0,00	0,00	0,00	0,00	0,00	
Promoção da Produção Agropecuária	73.790,00	48.790,00	0,00	0,00	0,00	48.790,00	0,00	0,00	0,00	48.790,00	
Indústria	110.000,00	0,00	0,00	0,00	0,00	0,00	0,00	0,00	0,00	0,00	
Produção Industrial	110.000,00	0,00	0,00	0,00	0,00	0,00	0,00	0,00	0,00	0,00	
Comércio e Serviços	525.000,00	64.500,00	0,00	50.500,00	0,04	14.000,00	0,00	50.500,00	0,05	14.000,00	
Promoção Comercial	190.000,00	0,00	0,00	0,00	0,00	0,00	0,00	0,00	0,00	0,00	
Turismo	335.000,00	64.500,00	0,00	50.500,00	0,04	14.000,00	0,00	50.500,00	0,05	14.000,00	
Comunicações	65.000,00	45.100,00	0,00	0,00	0,00	45.100,00	0,00	0,00	0,00	45.100,00	
Telecomunicações	65.000,00	45.100,00	0,00	0,00	0,00	45.100,00	0,00	0,00	0,00	45.100,00	
Energia	1.549.920,00	1.857.405,00	363.536,34	1.850.849,11	1,64	6.555,89	238.241,68	1.521.321,89	1,49	336.083,11	
Energia Elétrica	1.549.920,00	1.857.405,00	363.536,34	1.850.849,11	1,64	6.555,89	238.241,68	1.521.321,89	1,49	336.083,11	
Transporte	1.208.890,00	433.240,00	52.863,61	310.391,50	0,28	122.848,50	53.103,19	241.728,86	0,24	191.511,14	

GOVERNO MUNICIPAL DE REDENÇÃO  
 Relatório Resumido de Execução Orçamentária  
**Demonstrativo da Execução das Despesas por Função/Subfunção**  
 Orçamento Fiscal e da Seguridade Social  
 Período: Janeiro a Outubro de 2022/Bimestre: Setembro e Outubro


RREO - Anexo 2 (LRF, Art. 52, inciso II, alínea "c")

Função/Subfunção	Dotação Inicial	Dotação Atualizada (a)	Despesas Empenhadas			Saldo(c) = (a-b)	Despesas Liquidadas			Saldo(e) = (a-d)	Insc. Restos a Pagar Não Processados (f)
			No Bimestre	Até o Bimestre (b)	% (b / total b)		No Bimestre	Até o Bimestre (d)	% (d / total d)		
Transporte Rodoviário	1.208.890,00	433.240,00	52.863,61	310.391,50	0,28	122.848,50	53.103,19	241.728,86	0,24	191.511,14	
Desporto e Lazer	1.424.790,00	1.144.967,80	120.562,60	1.007.813,48	0,89	137.154,32	245.112,52	878.729,95	0,86	266.237,85	
Administração Geral	447.020,00	631.938,80	63.890,00	538.381,90	0,48	93.556,90	87.483,47	449.874,22	0,44	182.064,58	
Desporto Comunitário	977.770,00	513.029,00	56.672,60	469.431,58	0,42	43.597,42	157.629,05	428.855,73	0,42	84.173,27	
Encargos Especiais	867.920,00	500.200,00	0,00	216.211,30	0,19	283.988,70	57.686,44	206.726,15	0,20	293.473,85	
Serviço da Dívida Interna	867.920,00	500.200,00	0,00	216.211,30	0,19	283.988,70	57.686,44	206.726,15	0,20	293.473,85	
Reserva de Contingência	630.000,00	-70.000,00	0,00	0,00	0,00	-70.000,00	0,00	0,00	0,00	-70.000,00	
Reserva de Contingência	630.000,00	-70.000,00	0,00	0,00	0,00	-70.000,00	0,00	0,00	0,00	-70.000,00	
Despesas (Intra-Orçamentárias) (II)	8.513.185,00	10.727.322,57	1.572.973,20	10.390.436,51	9,21	336.886,06	2.366.382,97	9.847.884,28	9,62	879.438,29	
<b>Total (III) (I + II)</b>	<b>115.691.686,00</b>	<b>121.026.764,10</b>	<b>18.700.364,48</b>	<b>112.771.082,32</b>	<b>100,00</b>	<b>8.255.681,78</b>	<b>23.240.397,73</b>	<b>102.399.675,19</b>	<b>100,00</b>	<b>18.627.088,91</b>	

  
 JOSÉ AÉCIO BEZERRA  
 Prefeito em Exercício

  
 PUBLIMAIS ASSES. E PLANEJ. CONTÁBIL LTDA  
 Contador - CRC PJ 480

  
 GIRLENE FREIRE DA SILVA  
 Controlador Geral do Município

  
 DEISEMARY SILVEIRA  
 Tesoureira

GOVERNO MUNICIPAL DE REDENÇÃO

Relatório Resumido de Execução Orçamentária

Demonstrativo da Receita Corrente Líquida

Orçamento Fiscal e da Seguridade Social

Período: Janeiro a Outubro de 2022/Bimestre: Setembro e Outubro

RREO - Anexo 3 (LRF, Art. 53, inciso I)

Em reais

Especificação	Evolução da Receita Realizada nos Últimos 12 Meses												Total (Últimos 12 Meses)	Previsão Atualizada do Exercício
	Novembro/2021	Dezembro/2021	Janeiro/2022	Fevereiro/2022	Março/2022	Abril/2022	Maior/2022	Junho/2022	Julho/2022	Agosto/2022	Setembro/2022	Outubro/2022		
Receitas Correntes (I)	8.160.992,48	11.240.168,09	10.342.327,72	10.189.454,37	10.080.881,10	10.873.842,96	10.800.365,52	13.616.634,29	13.125.491,03	10.274.056,72	9.923.506,26	10.228.601,80	128.856.322,34	121.033.755,80
Impostos, Taxas e Contribuições de Melhoria	335.870,11	875.540,90	244.564,33	350.377,71	412.884,76	477.060,16	431.810,35	455.467,16	496.009,30	596.505,08	466.723,61	718.035,84	5.860.849,31	4.432.241,80
IPTU	38.059,78	9.561,18	23.865,32	9.231,85	7.025,25	5.132,50	9.227,44	11.690,43	12.810,35	13.894,07	10.894,48	18.285,56	169.678,21	228.400,00
ISS	121.322,30	132.933,66	179.129,84	129.698,60	157.909,75	159.832,67	179.082,57	176.771,51	115.972,38	217.447,64	119.367,91	173.751,31	1.863.220,14	1.712.651,80
ITBI	2.360,84	4.671,04	2.837,37	0,00	0,00	0,00	0,00	4.090,78	1.595,75	30.030,97	1.258,66	0,00	46.845,41	38.500,00
IRRF	167.269,39	701.301,59	12.362,20	191.432,17	231.428,31	294.527,69	232.919,35	251.859,71	354.007,42	325.706,06	324.116,82	518.198,59	3.605.129,30	2.276.190,00
Outros Impostos, Taxas e Contribuições de Melhoria	6.857,80	27.073,43	26.369,60	20.015,09	16.521,45	17.567,30	10.580,99	11.054,73	11.623,40	9.426,34	11.085,74	7.800,38	175.976,25	176.500,00
Contribuições	398.758,96	550.073,10	934.414,08	987.363,58	1.353.983,32	1.324.450,44	1.152.441,50	1.458.671,80	2.054.938,18	1.352.455,74	1.551.565,23	1.536.165,84	14.655.281,77	14.761.470,00
Receita Patrimonial	68.607,06	91.386,44	72.187,47	87.113,19	108.786,94	95.670,30	127.483,73	124.668,28	152.782,76	152.530,02	126.730,96	103.283,16	1.311.230,31	652.860,00
Rendimentos de Aplicação Financeira	68.607,06	91.386,44	72.187,47	87.024,19	108.697,94	95.225,30	127.038,73	124.000,78	152.426,76	151.551,02	126.419,46	102.793,66	1.307.358,81	645.860,00
Outras Receitas Patrimoniais	0,00	0,00	0,00	89,00	89,00	445,00	445,00	667,50	356,00	979,00	311,50	489,50	3.871,50	7.000,00
Receita Agropecuária	0,00	0,00	0,00	0,00	0,00	0,00	0,00	0,00	0,00	0,00	0,00	0,00	0,00	0,00
Receita Industrial	0,00	0,00	0,00	0,00	0,00	0,00	0,00	0,00	0,00	0,00	0,00	0,00	0,00	0,00
Receita de Serviços	0,00	0,00	0,00	0,00	0,00	0,00	0,00	0,00	0,00	0,00	0,00	0,00	0,00	80.000,00
Transferências Correntes	7.337.164,56	9.572.195,88	8.991.018,19	8.764.164,09	8.184.093,14	8.898.276,47	8.926.191,50	11.557.231,54	10.285.475,78	8.101.566,58	7.755.631,90	7.840.186,89	106.213.196,52	100.287.184,00
Cota-Parte do FPM	2.642.547,22	2.742.893,63	2.732.684,46	3.814.597,08	2.312.563,53	2.741.206,67	3.049.318,86	2.853.219,69	3.840.254,20	2.790.152,47	2.569.689,93	2.444.973,05	34.534.100,79	30.214.100,00
Cota-Parte do ICMS	688.380,72	681.939,76	777.549,12	535.626,17	1.045.668,98	809.777,76	880.397,38	815.643,05	868.880,40	858.781,67	840.484,21	818.729,28	9.621.858,50	6.375.580,00
Cota-Parte do IPVA	14.739,02	20.254,71	181.877,07	225.680,63	151.035,46	128.912,60	139.582,90	130.904,60	34.666,31	36.805,02	19.958,86	25.476,72	1.109.893,90	1.070.200,00
Cota-Parte do ITR	202,40	163,96	126,09	249,21	88,26	81,74	37,61	139,45	122,24	567,42	246,00	1.187,80	3.212,18	2.829,00
Transferências da LC 87/1996	0,00	0,00	0,00	0,00	0,00	0,00	0,00	0,00	0,00	0,00	0,00	0,00	0,00	5.500,00
Transferências da LC 61/1989	2.565,64	2.623,00	3.010,21	2.691,63	3.049,32	3.101,25	1.648,74	2.326,20	2.397,73	1.909,86	2.519,54	2.571,40	30.414,52	22.900,00
Transferência do FUNDEB	2.952.623,24	3.260.584,53	4.254.199,91	2.770.893,84	2.780.216,55	3.226.548,58	3.084.670,39	3.024.822,28	2.883.834,58	3.002.023,04	2.964.343,26	2.995.973,13	37.200.733,33	31.606.180,00
Outras Transferências Correntes	1.036.106,32	2.863.736,29	1.041.571,33	1.414.425,53	1.891.471,04	1.988.647,87	1.770.535,62	4.730.176,27	2.655.320,32	1.411.327,10	1.358.390,10	1.551.275,51	23.712.983,30	30.989.895,00
Outras Receitas Correntes	20.591,79	150.971,77	100.143,65	435,80	21.132,94	78.385,59	162.438,44	20.595,51	136.285,01	70.999,30	22.854,56	30.930,07	815.764,43	820.000,00
Deduções (II)	873.042,84	1.244.771,54	1.565.688,36	1.676.868,34	1.584.959,27	1.570.523,07	1.661.268,89	1.814.262,95	1.591.008,89	1.661.221,27	2.100.964,34	2.119.295,64	19.463.875,40	20.804.119,80
Contribuição Servidor para o Plano de Previdência	203.355,92	555.196,07	825.605,20	760.637,39	882.430,68	833.472,57	847.012,78	1.053.511,39	919.774,96	923.229,39	1.464.732,28	1.460.441,80	10.729.400,43	13.211.550,00
Compensações Financ. entre Regimes Previdência	0,00	0,00	0,00	0,00	0,00	0,00	0,00	0,00	0,00	0,00	0,00	0,00	0,00	0,00
Rendimentos de Aplicações de Rec. Previdenciários	0,00	0,00	1.033,83	462,07	47,52	434,51	59,06	304,99	620,11	348,64	0,00	266,23	3.576,96	510.500,00
Dedução da Receita para Formação do FUNDEB	669.686,92	689.575,47	739.049,33	915.788,88	702.481,07	736.615,99	814.197,05	760.446,57	670.613,82	737.643,24	636.232,06	658.587,61	8.730.898,01	7.082.069,80
Receita Corrente Líquida (III) = (I - II)	7.287.949,64	9.995.396,55	8.776.639,36	8.512.586,03	8.495.921,83	9.303.319,89	9.139.096,63	11.802.371,34	11.534.482,14	8.612.835,45	7.822.541,92	8.109.306,16	109.392.446,94	100.229.636,00
(-) Emendas individuais (art. 166-A, § 1º, da CF) (IV)	0,00	0,00	0,00	0,00	0,00	0,00	0,00	0,00	0,00	0,00	0,00	0,00	2.228.770,00	0,00
RCL Ajustada para Limites Endividamento (V)=(III-IV)	7.287.949,64	9.995.396,55	8.776.639,36	8.512.586,03	8.495.921,83	9.303.319,89	9.139.096,63	10.102.539,34	11.005.724,14	8.612.835,45	7.822.541,92	8.109.306,16	107.163.676,94	100.229.636,00
(-) Emendas de bancada (art. 166, § 16, da CF) (VI)	0,00	0,00	0,00	0,00	0,00	0,00	0,00	0,00	0,00	0,00	0,00	0,00	0,00	0,00
RCL Ajustada para Limites Desp. Pessoal (VII)=(V-VI)	7.287.949,64	9.995.396,55	8.776.639,36	8.512.586,03	8.495.921,83	9.303.319,89	9.139.096,63	10.102.539,34	11.005.724,14	8.612.835,45	7.822.541,92	8.109.306,16	107.163.676,94	100.229.636,00

GOVERNO MUNICIPAL DE REDENÇÃO

Relatório Resumido de Execução Orçamentária


**Demonstrativo da Receita Corrente Líquida**

Orçamento Fiscal e da Seguridade Social


Período: Janeiro a Outubro de 2022/Bimestre: Setembro e Outubro

RREO - Anexo 3 (LRF, Art. 53, inciso I)


Em reais




JOSÉ AÉCIO BEZERRA  
Prefeito em Exercício



PUBLIMAISS ASSES. E PLANEJ. CONTÁBIL LTDA  
Contador - CRC PJ 480



GIRLENE FREIRE DA SILVA  
Controlador Geral do Município



DEISEMARY SILVEIRA  
Tesoureira

## GOVERNO MUNICIPAL DE REDENÇÃO

Relatório Resumido de Execução Orçamentária

**Demonstrativo das Receitas e Despesas Previdenciárias do Regime Próprio de Previdência dos Servidores**

Orçamento Fiscal e da Seguridade Social

Período: Janeiro a Outubro / Bimestre: Setembro a Outubro de 2022

RREO - Anexo 4 (LRF, Art. 53, inciso II)

Em Reais

PLANO PREVIDENCIÁRIO		
RECEITAS PREVIDENCIÁRIAS - RPPS (FUNDO EM CAPITALIZAÇÃO)	PREVISÃO ATUALIZADA (a)	RECEITAS REALIZADAS Até o Bimestre (b)
RECEITAS CORRENTES (I)	13.952.050,00	12.824.405,37
Receitas de Contribuições dos Segurados	3.017.050,00	2.777.612,11
Ativo	2.977.050,00	2.741.447,97
Inativo	40.000,00	36.164,14
Pensionista	0,00	0,00
Receitas de Contribuições Patronais	10.169.500,00	10.042.860,91
Ativo	10.169.500,00	10.042.860,91
Inativo		
Pensionista		
Receita Patrimonial	510.500,00	3.576,96
Receitas Imobiliárias	0,00	0,00
Receitas de Valores Mobiliários	510.500,00	3.576,96
Outras Receitas Patrimoniais	0,00	0,00
Receitas de Serviços	0,00	0,00
Outras Receitas Correntes	255.000,00	355,39
Compensação Previdenciária do RGPS para o RPPS	0,00	0,00
Aportes Periódicos para Amortização de Déficit Atuarial do RPPS (II)	0,00	0,00
Demais Receitas Correntes	255.000,00	355,39
RECEITAS DE CAPITAL (III)	0,00	0,00
Alienação de Bens, Direitos e Ativos	0,00	0,00
Amortização de Empréstimos	0,00	0,00
Outras Receitas de Capital	0,00	0,00
<b>TOTAL DAS RECEITAS DO FUNDO EM CAPITALIZAÇÃO - (IV) = (I + III - II)</b>	<b>13.952.050,00</b>	<b>12.824.405,37</b>




## GOVERNO MUNICIPAL DE REDENÇÃO

Relatório Resumido de Execução Orçamentária

## Demonstrativo das Receitas e Despesas Previdenciárias do Regime Próprio de Previdência dos Servidores

Orçamento Fiscal e da Seguridade Social

Período: Janeiro a Outubro / Bimestre: Setembro a Outubro de 2022

RREO - Anexo 4 (LRF, Art. 53, inciso II)

Em Reais

<b>DESPESAS PREVIDENCIÁRIAS - RPPS (FUNDO EM CAPITALIZAÇÃO)</b>	<b>DOTAÇÃO ATUALIZADA (c)</b>	<b>DESPESAS EMPENHADAS Até o Bimestre (d)</b>	<b>DESPESAS LIQUIDADAS Até o Bimestre (e)</b>	<b>DESPESAS PAGAS Até o Bimestre (f)</b>	<b>INSCRITAS EM RESTOS A PAGAR NÃO PROCESSADOS No Exercício (g)</b>
Benefícios	14.070.050,00	13.314.050,00	12.977.282,07	12.977.282,07	336.767,93
Aposentadorias	13.070.050,00	12.064.050,00	11.790.235,66	11.790.235,66	273.814,34
Pensões por Morte	1.000.000,00	1.250.000,00	1.187.046,41	1.187.046,41	62.953,59
Outras Despesas Previdenciárias	257.000,00	491.974,99	397.516,24	392.503,68	94.458,75
Compensação Previdenciária entre Regimes	0,00	0,00	0,00	0,00	0,00
Demais Despesas Previdenciárias	257.000,00	491.974,99	397.516,24	392.503,68	94.458,75
<b>TOTAL DAS DESPESAS DO FUNDO EM CAPITALIZAÇÃO (V)</b>	<b>14.327.050,00</b>	<b>13.806.024,99</b>	<b>13.374.798,31</b>	<b>13.369.785,75</b>	<b>431.226,68</b>
<b>RESULTADO PREVIDENCIÁRIO - FUNDO EM CAPITALIZAÇÃO (VI) = (IV - V)2</b>	<b>-375.000,00</b>	<b>-981.619,62</b>	<b>-550.392,94</b>	<b>-545.380,38</b>	<b>12.393.178,69</b>
<b>RECURSOS RPPS ARRECADADOS EM EXERCÍCIOS ANTERIORES</b>	<b>PREVISÃO ORÇAMENTÁRIA</b>				
Valor					
<b>RESERVA ORÇAMENTÁRIA DO RPPS</b>	<b>PREVISÃO ORÇAMENTÁRIA</b>				
Valor					
<b>APORTES DE RECURSOS PARA O FUNDO EM CAPITALIZAÇÃO DO RPPS</b>	<b>APORTES REALIZADOS</b>				
Plano de Amortização - Contribuição Patronal Suplementar					
Plano de Amortização - Aporte Periódico de Valores Predefinidos					
Outros Aportes para o RPPS					
Recursos para Cobertura de Déficit Financeiro					
<b>BENS E DIREITOS DO RPPS (FUNDO EM CAPITALIZAÇÃO)</b>	<b>SALDO ATUAL</b>				
Caixa e Equivalentes de Caixa	119.280,86				
Investimentos e Aplicações					
Outros Bens e Direitos					

GOVERNO MUNICIPAL DE REDENÇÃO

Relatório Resumido de Execução Orçamentária


**Demonstrativo das Receitas e Despesas Previdenciárias do Regime Próprio de Previdência dos Servidores**

Orçamento Fiscal e da Seguridade Social


Período: Janeiro a Outubro / Bimestre: Setembro a Outubro de 2022

RREO - Anexo 4 (LRF, Art. 53, inciso II)

Em Reais




JOSÉ AÉCIO BEZERRA  
Prefeito em Exercício



PUBLIMAISS ASSES. E PLANEJ. CONTÁBIL LTDA  
Contador - CRC PJ 480



GIRLENE FREIRE DA SILVA  
Controlador Geral do Município



DEISEMÁRY SILVEIRA  
Tesoureira

GOVERNO MUNICIPAL DE REDENÇÃO  
 Relatório Resumido de Execução Orçamentária  
**Demonstrativo do Resultado Primário e Nominal**  
 Orçamento Fiscal e da Seguridade Social  
 Período: Janeiro a Outubro de 2022/Bimestre: Setembro e Outubro

RREO - Anexo 6 (LRF, Art. 53, inciso III)

Em reais

Receitas Primárias	Previsão Atualizada	Até o Bimestre 2022	
		Receitas Realizadas (a)	
Receitas Correntes (I)	113.951.686,00		102.083.526,15
Impostos, Taxas e Contribuições de Melhoria	4.432.241,80		4.649.438,30
IPTU	228.400,00		122.057,25
ISS	1.712.651,80		1.608.964,18
ITBI	38.500,00		39.813,53
IRRF	2.276.190,00		2.736.558,32
Outros Impostos, Taxas e Contribuições de Melhoria	176.500,00		142.045,02
Contribuições	14.761.470,00		13.706.449,71
Receitas Previdenciárias	13.211.550,00		12.820.473,02
Outras Receitas de Contribuições	1.549.920,00		885.976,69
Receita Patrimonial	652.860,00		1.151.236,81
Aplicações Financeiras (II)	645.860,00		1.147.365,31
Outras Receitas Patrimoniais	7.000,00		3.871,50
Transferências Correntes	93.205.114,20		81.932.200,46
Cota-Parte do FPM	24.627.432,00		23.647.926,08
Cota-Parte do ICMS	5.100.464,00		6.601.230,45
Cota-Parte do IPVA	856.160,00		859.920,25
Cota-Parte do ITR	2.263,20		2.276,72
Transferências da LC 87/1996	4.400,00		0,00
Transferências da LC nº 61/1989	18.320,00		20.180,71
Transferências do FUNDEB	10.740.500,00		13.507.603,92
Outras Transferências Correntes	51.855.575,00		37.293.062,33
Demais Receitas Correntes	900.000,00		644.200,87
Outras Receitas Financeiras (III)	0,00		0,00
Receitas Correntes Restantes	900.000,00		644.200,87
Receitas Primárias Correntes (IV) = (I - II - III)	113.305.826,00		100.936.160,84
Receitas de Capital (V)	1.740.000,00		811.876,01
Operações de Crédito (VI)	0,00		0,00
Amortização de Empréstimos (VII)	0,00		0,00
Alienação de Bens	270.000,00		0,00
Receitas de Alienação de Investimentos Temporários (VIII)	0,00		0,00
Receitas de Alienação de Investimentos Permanentes (IX)	0,00		0,00
Outras Alienações de Bens	270.000,00		0,00
Transferências de Capital	1.470.000,00		811.876,01
Convênios	1.470.000,00		811.876,01
Outras Transferências de Capital	0,00		0,00



GOVERNO MUNICIPAL DE REDENÇÃO  
 Relatório Resumido de Execução Orçamentária  
**Demonstrativo do Resultado Primário e Nominal**  
 Orçamento Fiscal e da Seguridade Social  
 Período: Janeiro a Outubro de 2022/Bimestre: Setembro e Outubro

RREO - Anexo 6 (LRF, Art. 53, inciso III)


Em reais

Receltas Primárias	Previsão Atualizada	Até o Bimestre 2022	
		Receitas Realizadas (a)	
Outras Receitas de Capital	0,00	0,00	
Outras Receitas de Capital Não Primárias (X)			
Outras Receitas de Capital Primárias	0,00	0,00	
Receitas Primárias de Capital (XI) = (V - VI - VII - VIII - IX - X)	1.740.000,00	811.876,01	
Receita Primária Total (XII) = (IV + XI)	115.045.826,00	101.748.036,85	

Despesas Primárias	Dotação Atualizada	Despesas Empenhadas	Despesas Liquidadas	Despesas Pagas (a)	Restos a Pagar Processados Pagos (b)	Restos a Pagar Não Processados	
						Liquidados	Pagos (c)
Despesas Primárias							
Despesas Correntes (XIII)	103.247.354,17	96.117.239,58	86.801.105,26	84.677.234,20	3.737.231,43	198.519,20	196.089,20
Pessoal e Encargos Sociais	61.717.051,55	59.667.193,22	55.084.842,55	54.730.107,39	863.083,94		
Juros e Encargos da Dívida (XIV)	5.000,00	0,00	0,00	0,00	0,00		
Outras Despesas Correntes	41.525.302,62	36.450.046,36	31.716.262,71	29.947.126,81	2.874.147,49	198.519,20	196.089,20
Despesas Primárias Correntes (XV) = (XIII - XIV)	103.242.354,17	96.117.239,58	86.801.105,26	84.677.234,20	3.737.231,43	198.519,20	196.089,20
Despesas de Capital (XVI)	6.772.087,36	6.263.406,23	5.750.685,65	5.275.921,09	1.963.407,39		
Investimentos	6.412.967,36	6.047.194,93	5.543.959,50	5.069.194,94	1.843.407,39		
Inversões Financeiras	0,00	0,00	0,00	0,00	0,00		
Concessão de Empréstimo (XVII)							
Aquisição de Título de Capital Já Integralizado (XVIII)							
Aquisição de Título de Crédito (XIX)							
Demais Inversões Financeiras	0,00	0,00	0,00	0,00	0,00		
Amortização da Dívida (XX)	359.120,00	216.211,30	206.726,15	206.726,15	120.000,00		
Despesas Primárias de Capital (XXI) = (XVI - XVII - XVIII - XIX - XX)	6.412.967,36	6.047.194,93	5.543.959,50	5.069.194,94	1.843.407,39		
Reserva de Contingência (XXII)	280.000,00						
Despesas Primária Total (XXIII) = (XV + XXI + XXII)	109.935.321,53	102.164.434,51	92.345.064,76	89.746.429,14	5.580.638,82	198.519,20	196.089,20

Resultado Primário - Acima da Linha (XXIV) = [XIIa - (XXIIIa + XXIIIb + XXIIIc)] 6.224.879,69

Meta Fiscal Para o Resultado Primário	Valor Corrente
Meta fixada no Anexo de Metas Fiscais da LDO para o exercício de referência	-1.942.600,00



GOVERNO MUNICIPAL DE REDENÇÃO  
 Relatório Resumido de Execução Orçamentária  
**Demonstrativo do Resultado Primário e Nominal**  
 Orçamento Fiscal e da Seguridade Social  
 Período: Janeiro a Outubro de 2022/Bimestre: Setembro e Outubro

RREO - Anexo 6 (LRF, Art. 53, inciso III)		Em reais
Juros Nominais	Valor Incorrido	
JUROS E ENCARGOS ATIVOS (XXV)		0,00
JUROS E ENCARGOS PASSIVOS (XXVI)		0,00
<b>RESULTADO NOMINAL - Acima da Linha (XXVII) = XXIV + (XXV - XXVI)</b>		<b>6.224.879,69</b>

Meta Fiscal Para o Resultado Nominal	Valor Corrente	
Meta fixada no Anexo de Metas Fiscais da LDO para o exercício de referência		-2.500.000,00

CÁLCULO DO RESULTADO NOMINAL	Saldo	
	Em 31/Dez/2021 (a)	Até o Outubro (b)
DÍVIDA CONSOLIDADA (XXVIII)	86.609.678,07	84.583.647,96
DEDUÇÕES (XXIX)	6.292.672,63	9.839.578,13
Disponibilidade de Caixa	6.292.672,63	9.839.578,13
Disponibilidade de Caixa Bruta	12.614.809,22	10.510.110,80
(-) Restos a Pagar Processados (XXX)	6.322.136,59	670.532,67
(-) Depósitos Restituíveis e Valores Vinculados		
Demais Haveres Financeiros	0,00	0,00
<b>DÍVIDA CONSOLIDADA LÍQUIDA (XXXI) = (XXVIII - XXIX)</b>	<b>80.317.005,44</b>	<b>74.744.069,83</b>
<b>RESULTADO NOMINAL - Abaixo da Linha (XXXII) = (XXXIa - XXXIb)</b>		<b>5.572.935,61</b>

Ajuste Metodológico	Até o Bimestre	
VARIAÇÃO SALDO RPP = (XXXIII) = (XXXa - XXXb)		5.651.603,92
RECEITA DE ALIENAÇÃO DE INVESTIMENTOS PERMANENTES (IX)		0,00
PASSIVOS RECONHECIDOS NA DC (XXXIV)		
VARIAÇÃO CAMBIAL (XXXV)		
PAGAMENTO DE PRECATÓRIOS INTEGRANTES DA DC (XXXVI)		
AJUSTES RELATORIVOS AO RPPS (XXXVII)		
OUTROS AJUSTES (XXXVIII)		
<b>RESULTADO NOMINAL AJUSTADO - Abaixo da Linha (XXXIX) = (XXXII - XXXIII - IX + XXXIV + XXXV - XXXVI + XXXVII + XXXVIII)</b>		<b>-78.668,31</b>
<b>RESULTADO PRIMÁRIO - Abaixo da Linha (XL) = XXXIX - (XXV - XXVI)</b>		<b>-78.668,31</b>

Informações Adicionais	Previsão Orçamentária	
Saldo de Exercícios Anteriores		
Recursos Arrecadados em Exercícios Anteriores - RPPS		
Superávit Financeiro Utilizado para Abertura e Reabertura de Créditos Adicionais		f

GOVERNO MUNICIPAL DE REDENÇÃO

Relatório Resumido de Execução Orçamentária


**Demonstrativo do Resultado Primário e Nominal**

Orçamento Fiscal e da Seguridade Social


Período: Janeiro a Outubro de 2022/Bimestre: Setembro e Outubro

RREO - Anexo 6 (LRF, Art. 53, inciso III)

Em reais



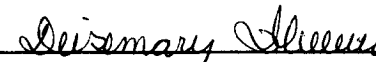
JOSÉ AÉCIO BEZERRA  
Prefeito em Exercício



PUBLIMAISS ASSES. E PLANEJ. CONTÁBIL LTDA  
Contador - CRC PJ 480



GIRLENE FREIRE DA SILVA  
Controlador Geral do Município



DEISEMARY SILVEIRA  
Tesoureira

GOVERNO MUNICIPAL DE REDENÇÃO

Relatório Resumido de Execução Orçamentária

Restos a Pagar por Poder e Órgão

Orçamento Fiscal e da Seguridade Social

Período: Janeiro a Outubro de 2022/Bimestre: Setembro e Outubro

RREO - Anexo 7 (LRF, Art. 53, inciso V)

PODER/ÓRGÃO	RESTOS A PAGAR PROCESSADOS E NÃO PROCESSADOS LIQUIDADOS EM EXERCÍCIOS ANTERIORES					RESTOS A PAGAR NÃO PROCESSADOS						Saldo l = (e + k)
	INSCRITOS		Pagos (c)	Cancelados (d)	Saldo e = (a+b) - (c+d)	INSCRITOS		Liquidados (h)	Pagos (i)	Cancelados (j)	Saldo k = (f+g) - (i+j)	
	Em Exercícios Anteriores (a)	Em 31 de Dezembro de 2021 (b)				Em Exercícios Anteriores (f)	Em 31 de Dezembro de 2021 (g)					
RESTOS A PAGAR (EXCETO INTRA-ORÇAMENTÁRIOS) (I)	505.060,23	5.596.288,60	5.482.692,58	0,00	618.656,25	197.544,30	324.882,99	198.519,20	196.089,20	0,00	326.338,09	944.994,34
PODER EXECUTIVO	505.060,23	5.596.288,60	5.482.692,58	0,00	618.656,25	197.544,30	324.882,99	198.519,20	196.089,20	0,00	326.338,09	944.994,34
Instituto Municipal de Previdência	2.700,00	3.750,00	6.180,00	0,00	270,00	0,00	8.910,00	4.860,00	2.430,00	0,00	6.480,00	6.750,00
Controladoria Geral do Município	1.220,31	10.219,80	10.219,80	0,00	1.220,31	0,00	4.900,00	0,00	0,00	0,00	4.900,00	6.120,31
Secretaria Municipal de Agricultura, Meio Ambiente e Desenvolvimento Urbano	23.561,42	157.109,60	156.323,79	0,00	24.347,23	0,00	390,00	390,00	390,00	0,00	0,00	24.347,23
Secretaria Municipal de Esporte	1.478,26	156.272,95	135.629,60	0,00	22.121,61	0,00	540,00	0,00	0,00	0,00	540,00	22.661,61
Secretaria Municipal de Cultura, Turismo e Juventude	25.680,38	570.090,55	570.102,15	0,00	25.668,78	48.652,83	0,00	0,00	0,00	0,00	48.652,83	74.321,61
Secretaria Municipal de Infra-Estrutura	89.790,76	736.792,32	715.486,42	0,00	111.096,66	138.399,25	4.060,00	4.060,00	4.060,00	0,00	138.399,25	249.495,91
Secretaria Municipal do Trabalho e Assistência Social	29.088,33	94.555,23	90.971,83	0,00	32.671,73	6.121,67	6.333,08	0,00	0,00	0,00	12.454,75	45.126,48
Secretaria Municipal de Saúde	245.149,23	1.193.677,14	1.123.675,14	0,00	315.151,23	0,00	262.959,20	162.959,20	162.959,20	0,00	100.000,00	415.151,23
Secretaria Municipal de Educação	37.526,08	2.442.553,24	2.430.211,56	0,00	49.867,76	2.930,01	30.740,00	26.250,00	26.250,00	0,00	7.420,01	57.287,77
Secretaria Municipal de Finanças	10.600,63	85.500,61	78.902,74	0,00	17.198,50	0,54	0,00	0,00	0,00	0,00	0,54	17.199,04
Secretaria Municipal de Administração	20.389,63	59.770,92	63.469,31	0,00	16.691,24	0,00	6.050,71	0,00	0,00	0,00	6.050,71	22.741,95
Gabinete do Prefeito	17.875,20	85.996,24	101.520,24	0,00	2.351,20	1.440,00	0,00	0,00	0,00	0,00	1.440,00	3.791,20
Reserva de Contingência	0,00	0,00	0,00	0,00	0,00	0,00	0,00	0,00	0,00	0,00	0,00	0,00
PODER LEGISLATIVO	0,00	0,00	0,00	0,00	0,00	0,00	0,00	0,00	0,00	0,00	0,00	0,00
RESTOS A PAGAR (INTRA-ORÇAMENTÁRIOS) (II)	1.520,12	219.267,64	217.946,24	0,00	2.841,52	0,00	0,00	0,00	0,00	0,00	0,00	2.841,52
TOTAL (III) = (I + II)	506.580,35	5.815.556,24	5.700.638,82	0,00	621.497,77	197.544,30	324.882,99	198.519,20	196.089,20	0,00	326.338,09	947.835,86

GOVERNO MUNICIPAL DE REDENÇÃO  
Relatório Resumido de Execução Orçamentária


**Restos a Pagar por Poder e Órgão**

Orçamento Fiscal e da Seguridade Social


Período: Janeiro a Outubro de 2022/Bimestre: Setembro e Outubro

RREO - Anexo 7 (LRF, Art. 53, inciso V)

PODER/ÓRGÃO	RESTOS A PAGAR PROCESSADOS E NÃO PROCESSADOS LIQUIDADOS EM EXERCÍCIOS ANTERIORES					RESTOS A PAGAR NÃO PROCESSADOS					Saldo l = (e + k)	
	INSCRITOS		Pagos (c)	Cancelados (d)	Saldo e = (a+b) - (c+d)	INSCRITOS		Liquidados (h)	Pagos (i)	Cancelados (j)		Saldo k = (f+g) - (i+j)
	Em Exercícios Anteriores (a)	Em 31 de Dezembro de 2021 (b)				Em Exercícios Anteriores (f)	Em 31 de Dezembro de 2021 (g)					




JOSÉ AÉCIO BEZERRA  
Prefeito em Exercício



PUBLIMAISS ASSES. E PLANEJ. CONTÁBIL LTDA  
Contador - CRC PJ 480



GIRLENE FREIRE DA SILVA  
Controlador Geral do Município



DEISEMARY SILVEIRA  
Tesoureira

## GOVERNO MUNICIPAL DE REDENÇÃO

Relatório Resumido de Execução Orçamentária

**DEMONSTRATIVO DAS RECEITAS E DESPESAS COM MANUTENÇÃO E DESENVOLVIMENTO DO ENSINO - MDE**

Orçamento Fiscal e da Seguridade Social

Período: Janeiro a Outubro de 2022/Bimestre: Setembro e Outubro

RREO - ANEXO 8 (LDB, art. 72)

R\$ 1,00

**RECEITA RESULTANTE DE IMPOSTOS (Arts. 212 e 212-A da Constituição Federal)**

RECEITA RESULTANTE DE IMPOSTOS	PREVISÃO ATUALIZADA (a)	RECEITAS REALIZADAS Até o Bimestre (b)
1- RECEITA DE IMPOSTOS	4.255.741,80	4.507.393,28
1.1- Receita Resultante do Imposto sobre a Propriedade Predial e Territorial Urbana – IPTU	228.400,00	122.057,25
1.2- Receita Resultante do Imposto sobre Transmissão Inter Vivos – ITBI	38.500,00	39.813,53
1.3- Receita Resultante do Imposto sobre Serviços de Qualquer Natureza – ISS	1.712.651,80	1.608.964,18
1.4- Receita Resultante do Imposto de Renda Retido na Fonte – IRRF	2.276.190,00	2.736.558,32
2- RECEITA DE TRANSFERÊNCIAS CONSTITUCIONAIS E LEGAIS	37.691.109,00	38.503.169,83
2.1- Cota-Parte FPM	30.214.100,00	29.148.659,94
2.1.1- Parcela referente à CF, art. 159, I, alínea b	27.933.340,00	27.503.670,41
2.1.2- Parcela referente à CF, art. 159, I, alíneas d e e	2.280.760,00	1.644.989,53
2.2- Cota-Parte ICMS	6.375.580,00	8.251.538,02
2.3- Cota-Parte IPI-Exportação	22.900,00	25.225,88
2.4- Cota-Parte ITR	2.829,00	2.845,82
2.5- Cota-Parte IPVA	1.070.200,00	1.074.900,17
2.6- Cota-Parte IOF-Ouro	0,00	0,00
2.7- Compensações Financeiras Provenientes de Impostos e Transferências Constitucionais	5.500,00	0,00
3- TOTAL DA RECEITA RESULTANTE DE IMPOSTOS (1 + 2)	41.946.850,80	43.010.563,11
4- TOTAL DESTINADO AO FUNDEB - 20% DE ((2.1.1) + (2.2) + (2.3) + (2.4) + (2.5))	7.080.969,80	7.371.636,06
5- VALOR MÍNIMO A SER APLICADO ALÉM DO VALOR DESTINADO AO FUNDEB - 5% DE ((2.1.1) + (2.2) + (2.3) + (2.4) + (2.5)) + 25% DE ((1.1) + (1.2) + (1.3) + (1.4) + (2.1.2) + (2.6) + (2.7))	3.405.742,90	3.381.004,72

**FUNDEB**

RECEITAS RECEBIDAS DO FUNDEB NO EXERCÍCIO	PREVISÃO ATUALIZADA (a)	RECEITAS REALIZADAS Até o Bimestre (b)
6- RECEITAS RECEBIDAS DO FUNDEB	31.649.930,00	31.365.330,25
6.1- FUNDEB - Impostos e Transferências de Impostos	20.909.430,00	17.857.726,33
6.1.1- Principal	20.865.680,00	17.479.921,64
6.1.2- Rendimentos de Aplicação Financeira	43.750,00	377.804,69
6.2- FUNDEB - Complementação da União - VAAF	6.400.000,00	7.595.316,99
6.2.1- Principal	6.400.000,00	7.595.316,99
6.2.2- Rendimentos de Aplicação Financeira	0,00	0,00
6.3- FUNDEB - Complementação da União - VAAT	4.340.500,00	5.912.286,93
6.3.1- Principal	4.340.500,00	5.912.286,93
6.3.2- Rendimentos de Aplicação Financeira	0,00	0,00
7- RESULTADO LÍQUIDO DAS TRANSFERÊNCIAS DO FUNDEB (6.1.1 – 4)1	13.784.710,20	10.108.285,58
RECURSOS RECEBIDOS EM EXERCÍCIOS ANTERIORES E NÃO UTILIZADOS (SUPERÁVIT)		VALOR

GOVERNO MUNICIPAL DE REDENÇÃO

Relatório Resumido de Execução Orçamentária

**DEMONSTRATIVO DAS RECEITAS E DESPESAS COM MANUTENÇÃO E DESENVOLVIMENTO DO ENSINO - MDE**

Orçamento Fiscal e da Seguridade Social

Período: Janeiro a Outubro de 2022/Bimestre: Setembro e Outubro

RREO - ANEXO 8 (LDB, art. 72)

R\$ 1,00

8- TOTAL DOS RECURSOS DE SUPERÁVIT	0,00
8.1- SUPERÁVIT DO EXERCÍCIO IMEDIATAMENTE ANTERIOR	0,00
8.2- SUPERÁVIT RESIDUAL DE OUTROS EXERCÍCIOS	0,00
9- TOTAL DOS RECURSOS DO FUNDEB DISPONÍVEIS PARA UTILIZAÇÃO (6 + 8)	0,00

DESPESAS COM RECURSOS DO FUNDEB (Por Área de Atuação)6	DOTAÇÃO ATUALIZADA (c)	DESPESAS EMPENHADAS Até o Bimestre (d)	DESPESAS LIQUIDADAS Até o Bimestre (e)	DESPESAS PAGAS Até o Bimestre (f)	INSCRITAS EM RESTOS A PAGAR NÃO PROCESSADOS (g)
10- PROFISSIONAIS DA EDUCAÇÃO BÁSICA	24.061.206,78	23.827.848,64	23.130.580,79	23.056.036,74	0,00
10.1- Educação Infantil	4.088.511,00	3.980.878,28	3.609.317,24	3.580.674,82	0,00
10.1.1- Creche	2.520.491,00	2.519.283,93	2.300.118,59	2.278.793,62	0,00
10.1.2- Pré-escola	1.568.020,00	1.461.594,35	1.309.198,65	1.301.881,20	0,00
10.2- Ensino Fundamental	19.972.695,78	19.846.970,36	19.521.263,55	19.475.361,92	0,00
11- OUTRAS DESPESAS	9.719.336,31	9.506.438,92	8.395.784,52	7.971.740,04	0,00
11.1- Educação Infantil	1.625.263,15	1.554.025,60	1.176.877,31	1.137.003,24	0,00
11.1.1- Creche	890.227,90	854.295,34	654.168,37	628.914,67	0,00
11.1.2- Pré-escola	735.035,25	699.730,26	522.708,94	508.088,57	0,00
11.2- Ensino Fundamental	8.094.073,16	7.952.413,32	7.218.907,21	6.834.736,80	0,00
12- TOTAL DAS DESPESAS COM RECURSOS DO FUNDEB (10 + 11)	33.780.543,09	33.334.287,56	31.526.365,31	31.027.776,78	0,00

INDICADORES DO FUNDEB

DESPESAS CUSTEADAS COM RECEITAS DO FUNDEB RECEBIDAS NO EXERCÍCIO	DESPESAS EMPENHADAS Até o Bimestre (d)	DESPESAS LIQUIDADAS Até o Bimestre (e)	DESPESAS PAGAS Até o Bimestre (f)	INSCRITAS EM RESTOS A PAGAR NÃO PROCESSADOS (g)	INSCRITAS EM RESTOS A PAGAR NÃO PROCESSADOS (SEM DISPONIBILIDADE DE CAIXA) (h)
13- Total das Despesas do FUNDEB com Profissionais da Educação Básica	23.827.848,64	23.130.580,79	23.056.036,74	0,00	
14- Total das Despesas custeadas com FUNDEB - Impostos e Transferências de Impostos	17.938.142,31	17.319.138,98	17.206.246,97	0,00	
15- Total das Despesas custeadas com FUNDEB - Complementação da União - VAAF	8.575.484,24	8.408.360,65	8.388.143,65	0,00	
16- Total das Despesas custeadas com FUNDEB - Complementação da União - VAAT	6.820.661,01	5.798.865,68	5.433.386,16	0,00	
17- Total das Despesas custeadas com FUNDEB - Comp. União - VAAT Educação Infantil	3.101.583,28	2.354.617,97	2.307.426,45	0,00	
18- Total das Despesas custeadas com FUNDEB - Comp. União - VAAT Despesa de Capital	601.742,79	164.230,34	164.230,34	0,00	

INDICADORES - Art. 212-A, inciso XI e § 3º - Constituição Federal 2	VALOR EXIGIDO (l)	VALOR APLICADO (j)	VALOR CONSIDERADO APÓS DEDUÇÕES (k)	% APLICADO (l)
19- Mínimo de 70% do FUNDEB na Remuneração dos Profissionais da Educação Básica	21.955.731,18	23.130.580,79	23.130.580,79	73,75
20 - Percentual de 50% da Complementação da União ao FUNDEB (VAAT) na Educação Infantil	2.956.143,46	2.354.617,97	2.354.617,97	39,83
21- Mínimo de 15% da Complementação da União ao FUNDEB - VAAT em Despesas de Capital	886.843,04	164.230,34	164.230,34	2,78

INDICADOR - Art. 25, § 3º - Lei nº 14.113, de 2020 - (Máximo de 10% de Superávit) 3	VALOR MÁXIMO PERMITIDO (m)	VALOR NÃO APLICADO (n)	VALOR NÃO APLICADO APÓS AJUSTE (o)	% NÃO APLICADO (p)
22- Total da Receita Recebida e não Aplicada no Exercício	3.136.533,02	0,00	0,00	0,00

GOVERNO MUNICIPAL DE REDENÇÃO

Relatório Resumido de Execução Orçamentária

**DEMONSTRATIVO DAS RECEITAS E DESPESAS COM MANUTENÇÃO E DESENVOLVIMENTO DO ENSINO - MDE**

Orçamento Fiscal e da Seguridade Social

Período: Janeiro a Outubro de 2022/Bimestre: Setembro e Outubro

RREO - ANEXO 8 (LDB, art. 72)

R\$ 1,00

INDICADOR - Art.25, § 3º - Lei nº 14.113, de 2020 - (Aplicação do Superávit de Exercício Anterior) 3	VALOR DE SUPERÁVIT PERMITIDO ND EXERCÍCIO ANTERIOR (q)	VALOR NÃO APLICADO NO EXERCÍCIO ANTERIOR (r)	VALOR DE SUPERÁVIT APLICADO ATÉ O PRIMEIRO QUADRIMESTRE (s)	VALOR APLICADO ATÉ O PRIMEIRO QUADRIMESTRE QUE INTEGRARÁ O LIMITE CONSTITUCIONAL (t)	VALOR APLICADO APÓS O PRIMEIRO QUADRIMESTRE (u)	VALOR NÃO APLICADO (v)
23- Total das Despesas custeadas com Superávit do FUNDEB						
23.1- Total das Despesas custeadas com FUNDEB - Impostos e Transferências de Impostos						
23.2- Total das Despesas custeadas com FUNDEB - Complementação da União (VAAF + VAAT)						

**DESPESAS COM MANUTENÇÃO E DESENVOLVIMENTO DO ENSINO – MDE - CUSTEADAS COM RECEITA DE IMPOSTOS (EXCETO FUNDEB)**

DESPESAS COM AÇÕES TÍPICAS DE MDE - RECEITAS DE IMPOSTOS - EXCETO FUNDEB (Por Área de Atuação) 6	DOTAÇÃO ATUALIZADA (c)	DESPESAS EMPENHADAS Até o Bimestre (d)	DESPESAS LIQUIDADAS Até o Bimestre (e)	DESPESAS PAGAS Até o Bimestre (f)	INSCRITAS EM RESTOS A PAGAR NÃO PROCESSADOS (g)
24- EDUCAÇÃO INFANTIL	226.748,00	135.503,27	111.857,87	26.983,32	0,00
24.1- Creche	0,00	0,00	0,00	0,00	0,00
24.2- Pré-escola	226.748,00	135.503,27	111.857,87	26.983,32	0,00
25- ENSINO FUNDAMENTAL	5.002.368,00	4.587.440,91	4.160.469,68	3.862.265,19	0,00
26- TOTAL DAS DESPESAS COM AÇÕES TÍPICAS DE MDE (24 + 25)	5.229.116,00	4.722.944,18	4.272.327,55	3.889.248,51	0,00

APURAÇÃO DAS DESPESAS PARA FINS DE LIMITE MÍNIMO CONSTITUCIONAL

	VALOR
27- TOTAL DAS DESPESAS DE MDE CUSTEADAS COM RECURSOS DE IMPOSTOS (FUNDEB E RECEITA DE IMPOSTOS) = (L14(d ou e) + L26(d ou e) + L23.1(t))	21.591.466,53
28 (-) RESULTADO LÍQUIDO DAS TRANSFERÊNCIAS DO FUNDEB = (L7)	10.108.285,58
29 (-) RESTOS A PAGAR NÃO PROCESSADOS INSCRITOS NO EXERCÍCIO SEM DISPONIBILIDADE FINANCEIRA DE RECURSOS DO FUNDEB IMPOSTOS4 = (L14h)	
30 (-) RESTOS A PAGAR NÃO PROCESSADOS INSCRITOS NO EXERCÍCIO SEM DISPONIBILIDADE FINANCEIRA DE RECURSOS DE IMPOSTOS 4 e 7	
31 (-) CANCELAMENTO, NO EXERCÍCIO, DE RESTOS A PAGAR INSCRITOS COM DISPONIBILIDADE FINANCEIRA DE RECURSOS DE IMPOSTOS VINCULADOS AO ENSINO = (L34.1(ac) + L34.2(ac))	
32- TOTAL DAS DESPESAS PARA FINS DE LIMITE (27 – (28 + 29 + 30 + 31))	11.483.180,95

APURAÇÃO DO LIMITE MÍNIMO CONSTITUCIONAL 2 e 5

	VALOR EXIGIDO (x)	VALOR APLICADO (w)	% APLICADO (y)
33- APLICAÇÃO EM MDE SOBRE A RECEITA RESULTANTE DE IMPOSTOS	10.752.640,78	11.483.180,95	26,70

RESTOS A PAGAR INSCRITOS EM EXERCÍCIOS ANTERIORES COM DISPONIBILIDADE FINANCEIRA DE RECURSOS DE IMPOSTOS E DO FUNDEB 8

	SALDO INICIAL (z)	RP LIQUIDADOS (aa)	RP PAGOS (ab)	RP CANCELADOS (ac)	SALDO FINAL (ad)
34- RESTOS A PAGAR DE DESPESAS COM MDE	2.602.209,46	0,00	2.555.279,21	0,00	46.930,25
34.1 - Executadas com Recursos de Impostos e Transferências de Impostos	323.206,46	0,00	278.119,64	0,00	45.086,82
34.2 - Executadas com Recursos do FUNDEB - Impostos	904.869,88	0,00	903.026,48	0,00	1.843,40
34.3 - Executadas com Recursos do FUNDEB - Complementação da União (VAAT + VAAF)	1.374.133,12	0,00	1.374.133,09	0,00	0,03



## GOVERNO MUNICIPAL DE REDENÇÃO

Relatório Resumido de Execução Orçamentária

**DEMONSTRATIVO DAS RECEITAS E DESPESAS COM MANUTENÇÃO E DESENVOLVIMENTO DO ENSINO - MDE**

Orçamento Fiscal e da Seguridade Social

Período: Janeiro a Outubro de 2022/Bimestre: Setembro e Outubro

RREO - ANEXO 8 (LDB, art. 72)

R\$ 1,00

OUTRAS INFORMAÇÕES PARA CONTROLE					
RECEITAS ADICIONAIS PARA FINANCIAMENTO DO ENSINO	PREVISÃO ATUALIZADA (a)	RECEITAS REALIZADAS Até o Bimestre (b)			
35- RECEITA DE TRANSFERÊNCIAS DO FNDE (INCLUINDO RENDIMENTOS DE APLICAÇÃO)	1.973.715,00	1.563.391,96			
35.1- Salário-Educação	881.530,00	830.454,64			
35.2- PDDE	5.000,00	0,00			
35.3- PNAE	756.685,00	297.194,16			
35.4 - PNATE	330.500,00	435.743,16			
35.5- Outras Transferências do FNDE	0,00	0,00			
36- RECEITA DE TRANSFERÊNCIAS DE CONVÊNIOS	340.000,00	442.000,00			
37- RECEITA DE ROYALTIES DESTINADOS À EDUCAÇÃO	0,00	0,00			
38- RECEITA DE OPERAÇÕES DE CRÉDITO VINCULADAS À EDUCAÇÃO	0,00	0,00			
39- OUTRAS RECEITAS PARA FINANCIAMENTO DO ENSINO	15.000,00	39.721,53			
40- TOTAL DAS RECEITAS ADICIONAIS P/ FINANCIAMENTO DO ENSINO = (35+36+37+38+39)	2.328.715,00	2.045.113,49			
OUTRAS DESPESAS COM EDUCAÇÃO (Por Área de Atuação) 6	DOTAÇÃO ATUALIZADA (c)	DESPESAS EMPENHADAS Até o Bimestre (d)	DESPESAS LIQUIDADAS Até o Bimestre (d)	DESPESAS PAGAS Até o Bimestre (d)	INSCRITAS EM RESTOS A PAGAR NÃO PROCESSADOS (g)
41- EDUCAÇÃO INFANTIL	284.100,00	255.149,27	246.911,39	218.958,89	0,00
41.1- Creche	0,00	0,00	0,00	0,00	0,00
41.2- Pré-escola	284.100,00	255.149,27	246.911,39	218.958,89	0,00
42- ENSINO FUNDAMENTAL	1.910.447,00	1.760.342,33	1.576.062,71	1.558.218,18	0,00
43- ENSINO MÉDIO	0,00	0,00	0,00	0,00	0,00
44- ENSINO SUPERIOR	0,00	0,00	0,00	0,00	0,00
45- ENSINO PROFISSIONAL NÃO INTEGRADO AO ENSINO REGULAR	7.200,00	5.044,97	5.044,97	4.839,54	0,00
46- TOTAL DAS DESPESAS CUSTEADAS COM RECEITAS ADICIONAIS PARA FINANCIAMENTO DO ENSINO (41 + 42 + 43 + 44 + 45)	2.201.747,00	2.020.536,57	1.828.019,07	1.782.016,61	0,00
TOTAL GERAL DAS DESPESAS COM EDUCAÇÃO	DOTAÇÃO ATUALIZADA (c)	DESPESAS EMPENHADAS Até o Bimestre (d)	DESPESAS LIQUIDADAS Até o Bimestre (d)	DESPESAS PAGAS Até o Bimestre (d)	INSCRITAS EM RESTOS A PAGAR NÃO PROCESSADOS (g)
47- TOTAL GERAL DAS DESPESAS COM EDUCAÇÃO (12 + 26 + 46)	41.211.406,09	40.077.768,31	37.626.711,93	36.699.041,90	0,00
47.1- Despesas Correntes	36.005.691,88	34.912.883,40	32.904.208,51	31.976.538,48	0,00
47.1.1- Pessoal Ativo	25.009.153,48	24.637.896,57	23.829.964,71	23.730.629,76	0,00
47.1.2- Pessoal Inativo	0,00	0,00	0,00	0,00	0,00
47.1.3-Transferências às instituições comunitárias, confessionais ou filantrópicas sem fins lucrativos	2.000,00	0,00	0,00	0,00	0,00
47.1.4- Outras Despesas Correntes	10.994.538,40	10.274.986,83	9.074.243,80	8.245.908,72	0,00
47.2- Despesas de Capital	5.205.714,21	5.164.884,91	4.722.503,42	4.722.503,42	0,00
47.2.1- Transferências às instituições comunitárias, confessionais ou filantrópicas sem fins lucrativos	0,00	0,00	0,00	0,00	0,00
47.2.2- Outras Despesas de Capital	5.205.714,21	5.164.884,91	4.722.503,42	4.722.503,42	0,00
CONTROLE DA DISPONIBILIDADE FINANCEIRA E CONCILIAÇÃO BANCÁRIA	FUNDEB (ae)	SALÁRIO EDUCAÇÃO (af)			
48- DISPONIBILIDADE FINANCEIRA EM 31 DE DEZEMBRO DE <EXERCÍCIO ANTERIOR>		315.196,27			3.271.920,29

GOVERNO MUNICIPAL DE REDENÇÃO

Relatório Resumido de Execução Orçamentária


**DEMONSTRATIVO DAS RECEITAS E DESPESAS COM MANUTENÇÃO E DESENVOLVIMENTO DO ENSINO - MDE**

Orçamento Fiscal e da Seguridade Social

Período: Janeiro a Outubro de 2022/Bimestre: Setembro e Outubro


RREO - ANEXO 8 (LDB, art. 72)

			R\$ 1,00
49- (+) INGRESSO DE RECURSOS ATÉ O BIMESTRE (orçamentário)	1.593.414,84		15.752.994,90
50- (-) PAGAMENTOS EFETUADOS ATÉ O BIMESTRE (orçamentário e restos a pagar)	1.487.434,54		16.058.848,17
51- (=) DISPONIBILIDADE FINANCEIRA ATÉ O BIMESTRE	421.176,57		2.966.067,02
52- (+) AJUSTES POSITIVOS ( RETENÇÕES E OUTROS VALORES EXTRAORÇAMENTÁRIOS)	0,00		410,49
53- (-) AJUSTES NEGATIVOS (OUTROS VALORES EXTRAORÇAMENTÁRIOS)	127.604,33		1.186.243,54
54- (=) SALDO FINANCEIRO CONCILIADO (Saldo Bancário)	293.572,24		1.780.233,97

  
\_\_\_\_\_  
JOSÉ AÉCIO BEZERRA  
Prefeito em Exercício

  
\_\_\_\_\_  
PUBLIMAIS ASSES. E PLANEJ. CONTÁBIL LTDA  
Contador - CRC PJ 480

  
\_\_\_\_\_  
GIRLENE FREIRE DA SILVA  
Controlador Geral do Município

  
\_\_\_\_\_  
DEISEMÁRY SILVEIRA  
Tesoureira

GOVERNO MUNICIPAL DE REDENÇÃO

Relatório Resumido de Execução Orçamentária

**DEMONSTRATIVO DAS RECEITAS DE OPERAÇÕES DE CRÉDITO E DESPESAS DE CAPITAL (REGRA DE OURO)**


Orçamento Fiscal e da Seguridade Social


Período: Janeiro a Outubro de 2022/Bimestre: Setembro e Outubro

RREO – ANEXO 9 (LRF, art.53, § 1º, inciso I)

Em Reais

RECEITAS	PREVISÃO ATUALIZADA (a)	RECEITAS REALIZADAS (b)	SALDO NÃO REALIZADO (c) = (a - b)
RECEITAS DE OPERAÇÕES DE CRÉDITO (I)	0,00	0,00	0,00
DESPESAS	DOTAÇÃO ATUALIZADA (d)	DESPESAS EMPENHADAS (e)	SALDO NÃO EXECUTADO (f) = (d - e)
DESPESAS DE CAPITAL	10.651.792,36	10.141.843,16	509.949,20
Investimentos	6.412.967,36	6.047.194,93	365.772,43
Inversões Financeiras	0,00	0,00	0,00
Amortização da Dívida	4.238.825,00	4.094.648,23	144.176,77
(-) Incentivos Fiscais a Contribuinte			
(-) Incentivos Fiscais a Contribuinte por Instituições Financeiras			
DESPESA DE CAPITAL LÍQUIDA (II)	10.651.792,36	10.141.843,16	509.949,20
RESULTADO PARA APURAÇÃO DA REGRA DE OURO (III) = (II - I)	10.651.792,36	10.141.843,16	509.949,20

  
 JOSÉ AÉCIO BEZERRA  
 Prefeito em Exercício

  
 PUBLIMAISS ASSES. E PLANEJ. CONTÁBIL LTDA  
 Contador - CRC PJ 480

  
 GIRLENE FREIRE DA SILVA  
 Controlador Geral do Município

  
 DEISEMARY SILVEIRA  
 Tesoureira

GOVERNO MUNICIPAL DE REDENÇÃO  
Relatório Resumido da Execução Orçamentária  
Demonstrativo da Projeção do Regime Próprio de Previdência dos Servidores  
Orçamentos da Seguridade Social  
Período: Janeiro a Outubro de 2022/Bimestre: Setembro e Outubro


RREO - ANEXO X (LRF, art. 53, § 1º, inciso II)

R\$ 1,00



---

JOSÉ AÉCIO BEZERRA  
Prefeito em Exercício




---

PUBLIMAIS ASSES. E PLANEJ. CONTÁBIL LTDA  
Contador - CRC PJ 480



---

GIRLENE FREIRE DA SILVA  
Controlador Geral do Município



---


DEISEMARY SILVEIRA  
Tesoureira

GOVERNO MUNICIPAL DE REDENÇÃO  
Relatório Resumido de Execução Orçamentária  
**Demonstrativo das Receita de Alienação de Ativos e Aplicação dos Recursos**  
Orçamento Fiscal e da Seguridade Social  
Período: Janeiro a Outubro de 2022/Bimestre: Setembro e Outubro

RREO - Anexo XI (LRF, Art. 52, inciso I, alíneas "a" e "b" do inciso II e §1º)

R\$

RECEITAS	PREVISÃO ATUALIZADA (a)	RECEITAS REALIZADAS Até o Bimestre (b)	SALDO NÃO REALIZADO (c) = (a - b)
RECEITAS DE CAPITAL - ALIENAÇÃO DE ATIVOS (I) Alienação de Bens Móveis e Semoventes - Principal	270.000,00	0,00	270.000

  
\_\_\_\_\_  
JOSÉ AÉCIO BEZERRA  
Prefeito em Exercício

  
\_\_\_\_\_  
PUBLIMAIS ASSES. E PLANEJ. CONTÁBIL LTDA  
Contador - CRC PJ 480

  
\_\_\_\_\_  
GRLENE FREIRE DA SILVA  
Controlador Geral do Município

  
\_\_\_\_\_  
DEISEMARY SILVEIRA  
Tesoureira





GOVERNO MUNICIPAL DE REDENÇÃO  
 Relatório Resumido de Execução Orçamentária  
 Demonstrativo das Receitas e Despesas com Ações e Serviços Públicos de Saúde  
 Orçamento Fiscal e da Seguridade Social  
 Período: Janeiro a Outubro de 2022/Bimestre: Setembro e Outubro

RREO - Anexo 12 (LC 141/2012, art. 35)	R\$ 1,00
TOTAL DOS RESTOS A PAGAR CANCELADOS OU PRESCRITOS ATÉ O FINAL DO EXERCÍCIO ATUAL QUE AFETARAM O CUMPRIMENTO DO LIMITE (XXI) (soma dos saldos negativos da coluna "v")	0,00
TOTAL DOS RESTOS A PAGAR CANCELADOS OU PRESCRITOS ATÉ O FINAL DO EXERCÍCIO ANTERIOR QUE AFETARAM O CUMPRIMENTO DO LIMITE (XXII) (valor informado no demonstrativo do exercício anterior)	
TOTAL DOS RESTOS A PAGAR CANCELADOS OU PRESCRITOS NO EXERCÍCIO ATUAL QUE AFETARAM O CUMPRIMENTO DO LIMITE (XXIII) = (XXI - XXII) (Artigo 24 § 1º e 2º da LC 141/2012)	

CONTROLE DE RESTOS A PAGAR CANCELADOS OU PRESCRITOS CONSIDERADOS PARA FINS DE APLICAÇÃO DA DISPONIBILIDADE DE CAIXA CONFORME ARTIGO 24§ 1º e 2º DA LC 141/2012	RESTOS A PAGAR CANCELADOS OU PRESCRITOS				
	Saldo Inicial (w)	Despesas Custeadas no Exercício de Referência			Saldo Final (não aplicado) <sup>1</sup> (aa) = (w - (x ou y))
		Empenhadas (x)	Liquidadas (y)	Pagas (z)	
Restos a pagar cancelados ou prescritos em 2020 a serem compensados (XXIV) (saldo inicial = XXIII)					
Restos a pagar cancelados ou prescritos em 2019 a serem compensados (XXV) (saldo inicial igual ao saldo final do demonstrativo do exercício anterior)					
Restos a pagar cancelados ou prescritos em exercícios anteriores a serem compensados (XXVI) (saldo inicial igual ao saldo final do demonstrativo do exercício)					
<b>TOTAL DE RESTOS A PAGAR CANCELADOS OU PRESCRITOS A COMPENSAR (XXVII)</b>					

RECEITAS ADICIONAIS PARA O FINANCIAMENTO DA SAÚDE NÃO COMPUTADAS NO CÁLCULO DO MÍNIMO	PREVISÃO INICIAL	PREVISÃO ATUALIZADA (a)	RECEITAS REALIZADAS	
			Até o Bimestre (b)	% (b/a) x 100
RECEITAS DE TRANSFERÊNCIAS PARA A SAÚDE (XXVIII)	19.082.210,00	19.082.210,00	15.548.403,87	81,48
Proveniente da União	15.512.210,00	15.512.210,00	12.775.829,68	82,36
Proveniente dos Estados	3.570.000,00	3.570.000,00	2.772.574,19	77,66
Proveniente de outros Municípios	0,00	0,00	0,00	0,00
RECEITA DE OPERAÇÕES DE CRÉDITO INTERNAS E EXTERNAS VINCULADAS A SAÚDE (XXIX)	0,00	0,00	0,00	0,00
OUTRAS RECEITAS (XXX)	25.000,00	25.000,00	211.722,56	846,89
<b>TOTAL DE RECEITAS ADICIONAIS PARA FINANCIAMENTO DA SAÚDE (XXXI) = (XXVIII + XXIX + XXX)</b>	<b>19.107.210,00</b>	<b>19.107.210,00</b>	<b>15.760.126,43</b>	<b>82,48</b>

DESPESAS COM AÇÕES E SERVIÇOS PÚBLICOS DE SAÚDE (ASPS) – POR SUBFUNÇÃO E CATEGORIA ECONÔMICA	DOTAÇÃO INICIAL	DOTAÇÃO ATUALIZADA (c)	DESPESAS EMPENHADAS		DESPESAS LIQUIDADAS		DESPESAS PAGAS		Inscritas em Restos a Pagar Não Processados (g)
			Até o Bimestre (d)	% (d/c) x 100	Até o Bimestre (e)	% (e/c) x 100	Até o Bimestre (f)	% (f/c) x 100	
			ATENÇÃO BÁSICA (XXXII)	8.249.350,00	10.363.234,96	9.811.598,07	94,68	8.460.314,14	
Despesas Correntes	6.589.350,00	10.361.210,00	9.811.598,07	94,70	8.460.314,14	81,65	8.193.401,68	79,08	0,00
Despesas de Capital	1.660.000,00	2.024,96	0,00	0,00	0,00	0,00	0,00	0,00	0,00
ASSISTÊNCIA HOSPITALAR E AMBULATORIAL (XXXIII)	8.229.970,00	8.871.338,19	8.679.800,47	97,84	7.484.317,84	84,37	7.443.956,88	83,91	0,00
Despesas Correntes	6.689.970,00	8.869.270,00	8.679.800,47	97,86	7.484.317,84	84,38	7.443.956,88	83,93	0,00
Despesas de Capital	1.540.000,00	2.068,19	0,00	0,00	0,00	0,00	0,00	0,00	0,00
SUPORTE PROFILÁTICO E TERAPÊUTICO (XXXIV)	175.000,00	137.000,00	96.569,60	70,49	94.717,30	69,14	62.292,30	45,47	0,00
Despesas Correntes	165.000,00	137.000,00	96.569,60	70,49	94.717,30	69,14	62.292,30	45,47	0,00
Despesas de Capital	10.000,00	0,00	0,00	0,00	0,00	0,00	0,00	0,00	0,00
VIGILÂNCIA SANITÁRIA (XXXV)	166.680,00	198.180,00	137.513,80	69,39	121.298,99	61,21	120.680,79	60,89	0,00
Despesas Correntes	161.680,00	193.180,00	137.513,80	71,18	121.298,99	62,79	120.680,79	62,47	0,00
Despesas de Capital	5.000,00	5.000,00	0,00	0,00	0,00	0,00	0,00	0,00	0,00
VIGILÂNCIA EPIDEMIOLÓGICA (XXXVI)	341.210,00	360.010,00	336.695,81	93,52	320.974,62	89,16	320.974,62	89,16	0,00
Despesas Correntes	336.210,00	355.010,00	336.695,81	94,84	320.974,62	90,41	320.974,62	90,41	0,00



GOVERNO MUNICIPAL DE REDENÇÃO

Relatório Resumido de Execução Orçamentária

Demonstrativo das Receitas e Despesas com Ações e Serviços Públicos de Saúde

Orçamento Fiscal e da Seguridade Social

Período: Janeiro a Outubro de 2022/Bimestre: Setembro e Outubro

RREO - Anexo 12 (LC 141/2012, art. 35)

R\$ 1,00

Despesas de Capital	5.000,00	5.000,00	0,00	0,00	0,00	0,00	0,00	0,00	0,00	0,00
ALIMENTAÇÃO E NUTRIÇÃO (XXXVII)	0,00	0,00	0,00	0,00	0,00	0,00	0,00	0,00	0,00	0,00
Despesas Correntes	0,00	0,00	0,00	0,00	0,00	0,00	0,00	0,00	0,00	0,00
Despesas de Capital	0,00	0,00	0,00	0,00	0,00	0,00	0,00	0,00	0,00	0,00
OUTRAS SUBFUNÇÕES (XXXVIII)	2.835.500,00	2.251.250,00	1.571.054,42	69,79	1.457.489,17	64,74	1.457.489,17	64,74	0,00	0,00
Despesas Correntes	2.785.500,00	1.960.250,00	1.280.154,57	65,31	1.166.589,32	59,51	1.166.589,32	59,51	0,00	0,00
Despesas de Capital	50.000,00	291.000,00	290.899,85	99,97	290.899,85	99,97	290.899,85	99,97	0,00	0,00
TOTAL DAS DESPESAS NÃO COMPUTADAS NO CÁLCULO DO MÍNIMO (XXXIX) = (XXXII + XXXIII + XXXIV + XXXV + XXXVI + XXXVII + XXXVIII)	19.997.710,00	22.181.013,15	20.633.232,17	93,02	17.939.112,06	80,88	17.598.795,44	79,34	0,00	0,00

DESPESAS TOTAIS COM SAÚDE EXECUTADAS COM RECURSOS PRÓPRIOS E COM RECURSOS TRANSFERIDOS DE OUTROS ENTES	DOTAÇÃO INICIAL	DOTAÇÃO ATUALIZADA (c)	DESPESAS EMPENHADAS		DESPESAS LIQUIDADAS		DESPESAS PAGAS		Inscritas em Restos a Pagar Não Processados (g)
			Até o Bimestre (d)	% (d/c) x 100	Até o Bimestre (e)	% (e/c) x 100	Até o Bimestre (f)	% (f/c) x 100	
ATENÇÃO BÁSICA (XL) = (IV + XXXII)	11.697.350,00	14.256.034,96	13.482.354,70	94,57	11.399.829,60	79,96	11.012.840,41	77,25	0,00
ASSISTÊNCIA HOSPITALAR E AMBULATORIAL (XLI) = (V + XXXIII)	10.078.940,00	11.131.018,19	10.803.467,07	97,06	9.174.189,95	82,42	9.116.222,70	81,90	0,00
SUporte profilático e terapêutico (XLII) = (VI + XXXIV)	392.952,00	412.830,00	290.604,48	70,39	284.249,18	68,85	222.771,18	53,96	0,00
VIGILÂNCIA SANITÁRIA (XLIII) = (VII + XXXV)	322.790,00	375.290,00	289.445,80	77,13	267.567,09	71,30	266.948,89	71,13	0,00
VIGILÂNCIA EPIDEMIOLÓGICA (XLIV) = (VIII + XXXVI)	547.210,00	867.310,00	806.695,81	93,01	659.324,28	76,02	659.324,28	76,02	0,00
ALIMENTAÇÃO E NUTRIÇÃO (XLV) = (XIX + XXXVII)	0,00	0,00	0,00	0,00	0,00	0,00	0,00	0,00	0,00
OUTRAS SUBFUNÇÕES (XLVI) = (X + XXXVIII)	6.901.882,00	6.513.687,00	5.279.105,17	81,05	4.700.285,76	72,16	4.564.396,91	70,07	0,00
TOTAL DAS DESPESAS COM SAÚDE (XLVII) = (XI + XXXIX)	29.941.124,00	33.556.170,15	30.951.673,03	92,24	26.485.445,86	78,93	25.842.504,37	77,01	0,00
(-) Despesas executadas com recursos provenientes das transferências de recursos de outros entes	19.997.710,00	22.181.013,15	20.633.232,17	93,02	17.939.112,06	80,88	17.598.795,44	79,34	0,00
TOTAL DAS DESPESAS EXECUTADAS COM RECURSOS PRÓPRIOS (XLVIII)	9.943.414,00	11.375.157,00	10.318.440,86	90,71	8.546.333,80	75,13	8.243.708,93	72,47	0,00

GOVERNO MUNICIPAL DE REDENÇÃO

Relatório Resumido de Execução Orçamentária

**Demonstrativo das Receitas e Despesas com Ações e Serviços Públicos de Saúde**

Orçamento Fiscal e da Seguridade Social


Período: Janeiro a Outubro de 2022/Bimestre: Setembro e Outubro

RREO - Anexo 12 (LC 141/2012, art. 35)


R\$ 1,00




JOSÉ AÉCIO BEZERRA  
Prefeito em Exercício



PUBLIMAIAS ASSES. E PLANEJ. CONTÁBIL LTDA  
Contador - CRC PJ 480



GIRLENE FREIRE DA SILVA  
Controlador Geral do Município



DEISEMARY SILVEIRA  
Tesoureira

GOVERNO MUNICIPAL DE REDENÇÃO

Relatório Resumido da Execução Orçamentária

Demonstrativo das Parcerias Público-Privadas

Orçamentos Fiscal e da Seguridade Social


Período: Janeiro a Outubro de 2022/Bimestre: Setembro e Outubro


RREO - ANEXO 13 (Lei nº 11.079, de 30.12.2004, arts. 22, 25 e 28)

R\$ 1,00

Impactos das Contratações de PPP	SALDO TOTAL EM 31 DE DEZEMBRO DO EXERCÍCIO ANTERIOR (a)	REGISTROS EFETUADOS EM 2022	
		No Bimestre	Até o Bimestre (b)
TOTAL DE ATIVOS	0,00	0,00	0,00
Ativos Constituídos pela SPE	0,00	0,00	0,00
TOTAL DE PASSIVOS	0,00	0,00	0,00
Obrigações decorrentes de Ativos Constituídos pela SPE	0,00	0,00	0,00
Provisões de PPP	0,00	0,00	0,00
Outros Passivos	0,00	0,00	0,00
ATOS POTENCIAIS PASSIVOS	0,00	0,00	0,00
Obrigações Contratuais	0,00	0,00	0,00
Riscos não Provisionados	0,00	0,00	0,00
Garantias Concedidas	0,00	0,00	0,00
Outros Passivos Contingentes	0,00	0,00	0,00

DESPESAS DE PPP	EXERCÍCIO ANTERIOR	EXERCÍCIO CORRENTE (EC)	<EC+1>	<EC+2>	<EC+3>	<EC+4>	<EC+5>	<EC+6>	<EC+7>	<EC+8>	<EC+9>
TOTAL DAS DESPESAS	0,00	0,00	0,00	0,00	0,00	0,00	0,00	0,00	0,00	0,00	0,00
PPP A CONTRATAR (II)	0,00	0,00	0,00	0,00	0,00	0,00	0,00	0,00	0,00	0,00	0,00
RECEITA CORRENTE LÍQUIDA (RCL) (III)	0,00	0,00	0,00	0,00	0,00	0,00	0,00	0,00	0,00	0,00	0,00
TOTAL DAS DESPESAS CONSIDERADAS PARA O LIM	0,00	0,00	0,00	0,00	0,00	0,00	0,00	0,00	0,00	0,00	0,00
TOTAL DAS DESPESAS / RCL (%) (V) = (IV) / (III)	0,00	0,00	0,00	0,00	0,00	0,00	0,00	0,00	0,00	0,00	0,00

  
 JOSÉ AÉCIO BEZERRA  
 Prefeito em Exercício

  
 PUBLÍMAÍS ASSES E PLANEJ. CONTÁBIL LTDA  
 Contador - CRC PJ 480

  
 GIRLENE FREIRE DA SILVA  
 Controlador Geral do Município

  
 DEISEMARY SILVEIRA  
 Tesoureira

GOVERNO MUNICIPAL DE REDENÇÃO  
 Relatório Resumido de Execução Orçamentária  
**Demonstrativo Simplificado do Relatório Resumido da Execução Orçamentária**  
 Orçamento Fiscal e da Seguridade Social  
 Período: Janeiro a Outubro de 2022/Bimestre: Setembro e Outubro

RREO - Anexo XIV (LRF, Art. 52, inciso I, alíneas "a" e "b" do inciso II e §1º)

Em Reais

<b>BALANÇO ORÇAMENTÁRIO</b>		Até o Bimestre		
<b>RECEITA</b>				
PREVISÃO INICIAL				115.691.686,00
PREVISÃO ATUALIZADA				115.691.686,00
RECEITAS REALIZADAS				102.895.402,16
DÉFICIT ORÇAMENTÁRIO				
SALDOS DE EXERCÍCIOS ANTERIORES				
<b>DESPESA</b>				
DOTAÇÃO INICIAL				115.691.686,00
DOTAÇÃO ATUALIZADA				121.026.764,10
DESPESA EMPENHADA				112.771.082,32
DESPESA LIQUIDADADA				102.399.675,19
DESPESA PAGA				99.792.843,93
SUPERÁVIT ORÇAMENTÁRIO				495.726,97
<b>DESPESA POR FUNÇÃO/SUBFUNÇÃO</b>		Até o Bimestre		
DESPESAS EMPENHADAS		112.771.082,32		
DESPESAS LIQUIDADADAS		102.399.675,19		
<b>RECEITA CORRENTE LÍQUIDA - RCL</b>		Até o Bimestre		
RECEITA CORRENTE LÍQUIDA		109.392.446,94		
RCL Ajustada para Cálculo dos Limites de Endividamento		107.163.676,94		
RCL Ajustada para Cálculo dos Limites da Despesa com Pessoal		107.163.676,94		
<b>RECEITAS E DESPESAS DO REGIME PRÓPRIO DE PREVIDÊNCIA DOS SERVIDORES E DO SISTEMA DE PROTEÇÃO SOCIAL DOS MILITARES</b>		Até o Bimestre		
<b>Fundo em Capitalização (PLANO PREVIDENCIÁRIO)</b>				
Receitas Previdenciárias Realizadas		12.824.405,37		
Despesas Previdenciárias Empenhadas		13.806.024,99		
Despesas Previdenciárias Liquidadas		13.374.798,31		
Despesas Previdenciárias Pagas		13.369.785,75		
Resultado Previdenciário		-550.392,94		
<b>RESULTADOS PRIMÁRIO E NOMINAL</b>		Meta Fixada no AMF da LDO (a)	Resultado Apurado Até o Bimestre (b)	% em Relação à Meta (b/a)
Resultado Primário - Acima da Linha		-1.942.600,00	6.224.879,69	0,00
Resultado Nominal - Acima da Linha		-2.500.000,00	6.224.879,69	0,00
<b>RESTOS A PAGAR POR PODER E MINISTÉRIO PÚBLICO</b>		Inscrição	Cancelamento Até o Bimestre	Pagamento Até o Bimestre
<b>RESTOS A PAGAR PROCESSADOS</b>				Saldo a Pagar
Poder Executivo		6.101.348,83	0,00	5.482.692,58
Poder Legislativo		0,00	0,00	0,00
<b>RESTOS A PAGAR NÃO PROCESSADOS</b>				
Poder Executivo		522.427,29	0,00	196.089,20
Poder Legislativo		0,00	0,00	0,00
<b>TOTAL</b>		6.623.776,12	0,00	5.678.781,78
<b>DESPESAS COM AÇÕES TÍPICAS DE MDE</b>		Valor Apurado Até o Bimestre	Limites Constitucionais Anuais	
			% Mínimo a Aplicar no Exercício	% Aplicado Até o Bimestre
Mínimo Anual de <18% / 25%> das Receitas de Impostos na		11.483.180,95	25,00	26,70
Mínimo Anual de 70% do FUNDEB na Remuneração do		23.130.580,79	70,00	73,75
Percentual de 50% da Complementação do Fundeb na		2.354.617,97	50,00	39,83

GOVERNO MUNICIPAL DE REDENÇÃO

Relatório Resumido de Execução Orçamentária


**Demonstrativo Simplificado do Relatório Resumido da Execução Orçamentária**

Orçamento Fiscal e da Seguridade Social

Período: Janeiro a Outubro de 2022/Bimestre: Setembro e Outubro

RREO - Anexo XIV (LRF, Art. 52, inciso I, alíneas "a" e "b" do inciso II e §1º)

		Em Reais	
Mínimo de 15% da Complementação do Fundeb em Despesa	164.230,34	15,00	2,78
<b>RECEITAS DE OPERAÇÕES DE CRÉDITO E DESPESAS DE CAPITAL</b>	Valor Apurado Até o Bimestre	Saldo Não Realizado	
Receita de Operação de Crédito		0,00	0,00
Despesa de Capital Líquida	10.141.843,16		509.949,20
<b>RECEITA DE ALIENAÇÃO DE ATIVOS E APLICAÇÃO DOS RECURSOS</b>	Valor Apurado Até o Bimestre	Saldo a Realizar	
Receita de Capital Resultante da Alienação de Ativos		0,00	270.000,00
Aplicação dos Recursos da Alienação de Ativos		0,00	0,00
<b>DESPESAS COM AÇÕES E SERVIÇOS PÚBLICOS DE SAÚDE</b>	Valor Apurado Até o Bimestre	Limite Constitucional Anual	
		% Mínimo a Aplicar no Exercício	% Aplicado Até o Bimestre
Despesas com Ações e Serviços Públicos de Saúde	8.546.333,80	15,00	20,66
<b>DESPESAS DE CARÁTER CONTINUADO DERIVADAS DE PPP</b>	Valor Apurado no Exercício Corrente		
Total das Despesas Consideradas para o Limite / RCL (%)			0,00

  
 JOSÉ AÉCIO BEZERRA  
 Prefeito em Exercício

  
 PUBLIMAS ASSES. E PLANEJ. CONTÁBIL LTDA  
 Contador - CRC PJ 480

  
 GIRLENE FREIRE DA SILVA  
 Controlador Geral do Município

  
 DEISEMARY SILVEIRA  
 Tesoureira