


Estado do Ceará
GOVERNO MUNICIPAL DE REDENÇÃO
EDITAL DE PUBLICAÇÃO Nº 2022.01.28-1

O Prefeito Municipal de Redenção - Estado do Ceará, Exmo. Sr. DAVID SANTA CRUZ BENEVIDES, em pleno exercício do cargo e no uso competente de suas atribuições, notadamente as conferidas pelo Art. 28, Inciso X, da Constituição do Estado do Ceará, **RESOLVE** publicar mediante afixação nos locais de amplo acesso do público em geral no âmbito do Município de Redenção/CE, o **RELATÓRIO RESUMIDO DA EXECUÇÃO ORÇAMENTÁRIA - RREO**, atinente ao **6º BIMESTRE** do exercício financeiro de **2021**.

PUBLIQUE-SE, DIVULGUE-SE, CUMPRA-SE.

**Paço do Poder Executivo Municipal de Redenção - Estado do Ceará.
Em, 28 de Janeiro de 2022.**



DAVID SANTA CRUZ BENEVIDES
Prefeito Municipal

DECLARAÇÃO

Em cumprimento ao art. 7º da Instrução Normativa do TCM nº 03/2000, **DECLARO**, para fins de prova junto a esse Órgão de Controle Externo, que a **GOVERNO MUNICIPAL DE REDENÇÃO - CE** publicou mediante afixação nos locais de amplo acesso público em geral no âmbito do Município de Redenção e no site www.redencao.gov.br o **R.R.E.O. (Relatório Resumido de Execução Orçamentária)** (art. 52 e 53 da Lei Complementar nº 101/2000), referente ao **6º BIMESTRE de 2021**, conforme EDITAL DE PUBLICAÇÃO anexo.

Redenção - CE, 30 de Janeiro de 2022.



DAVID SANTA CRUZ BENEVIDES
Prefeito Municipal

GOVERNO MUNICIPAL DE REDENÇÃO

Relatório Resumido de Execução Orçamentária

Balço Orçamentário

Orçamento Fiscal e da Seguridade Social

Período: Janeiro a Dezembro de 2021/Bimestre: Novembro e Dezembro

RREO - Anexo 1 (LRF, Art. 52, inciso I, alíneas "a" e "b" do inciso II e §1º)

Em reais

Receitas Orçamentárias	Previsão Inicial	Previsão Atualizada (a)	Receitas Realizadas				Saldo (a-c)
			No Bimestre (b)	% (b/a)	Até Bimestre (c)	% (c/a)	
Receitas (Exceto Intra-Orçamentárias) (I)	83.925.500,00	83.925.500,00	18.856.589,18	22,47	99.531.028,85	118,59	-15.605.528,85
Receitas Correntes	79.951.500,00	79.951.500,00	18.041.898,18	22,57	96.438.187,97	120,62	-16.486.687,97
Impostos, Taxas e Contribuições de Melhoria	4.147.692,40	4.147.692,40	1.211.411,01	29,21	4.367.947,72	105,31	-220.255,32
Impostos	3.959.692,40	3.959.692,40	1.177.479,78	29,74	4.193.676,74	105,91	-233.984,34
Taxas	188.000,00	188.000,00	33.931,23	18,05	174.270,98	92,70	13.729,02
Contribuições	7.369.500,00	7.369.500,00	948.832,06	12,88	3.910.401,68	53,06	3.459.098,32
Contribuições Sociais	6.419.000,00	6.419.000,00	758.551,99	11,82	2.759.354,55	42,99	3.659.645,45
Contribuição para o Custeio do Serviço de	950.500,00	950.500,00	190.280,07	20,02	1.151.047,13	121,10	-200.547,13
Receita Patrimonial	161.000,00	161.000,00	159.993,50	99,37	341.587,96	212,17	-180.587,96
Valores Mobiliários	146.000,00	146.000,00	159.993,50	109,58	341.587,96	233,96	-195.587,96
Demais Receitas Patrimoniais	15.000,00	15.000,00	0,00	0,00	0,00	0,00	15.000,00
Receita de Serviços	252.000,00	252.000,00	0,00	0,00	578,50	0,23	251.421,50
Serviços Administrativos e Comerciais Gerais	35.500,00	35.500,00	0,00	0,00	0,00	0,00	35.500,00
Serviços e Atividades Referentes à Navegação	150.000,00	150.000,00	0,00	0,00	0,00	0,00	150.000,00
Serviços e Atividades Referentes à Saúde	21.000,00	21.000,00	0,00	0,00	0,00	0,00	21.000,00
Outros Serviços	45.500,00	45.500,00	0,00	0,00	578,50	1,27	44.921,50
Transferências Correntes	64.343.682,60	64.343.682,60	15.550.098,05	24,17	87.347.862,93	135,75	-23.004.180,33
Transferências da União e de suas Entidades	39.866.671,40	39.866.671,40	10.987.122,40	27,56	57.313.986,25	143,76	-17.447.314,85
Transferências dos Estados e do Distrito	7.512.511,20	7.512.511,20	1.509.808,98	20,10	11.259.223,08	149,37	-3.746.711,88
Transferências de Outras Instituições Públicas	16.964.500,00	16.964.500,00	3.053.166,67	18,00	18.774.653,60	110,67	-1.810.153,60
Outras Receitas Correntes	3.677.625,00	3.677.625,00	171.563,56	4,67	469.809,18	12,77	3.207.815,82
Multas Administrativas, Contratuais e Judiciais	25.000,00	25.000,00	70,31	0,28	70,31	0,28	24.929,69
Indenizações, Restituições e Ressarcimentos	2.052.125,00	2.052.125,00	71.493,25	3,48	240.780,45	11,73	1.811.344,55
Demais Receitas Correntes	1.600.500,00	1.600.500,00	100.000,00	6,25	228.958,42	14,31	1.371.541,58
Receitas de Capital	3.974.000,00	3.974.000,00	814.691,00	20,50	3.092.840,88	77,83	881.159,12
Alienação de Bens	230.000,00	230.000,00	0,00	0,00	0,00	0,00	230.000,00
Alienação de Bens Móveis	230.000,00	230.000,00	0,00	0,00	0,00	0,00	230.000,00
Transferências de Capital	3.744.000,00	3.744.000,00	814.691,00	21,76	3.092.840,88	82,61	651.159,12
Transferências da União e de suas Entidades	1.225.000,00	1.225.000,00	14.691,00	1,20	414.691,00	33,85	810.309,00
Transferências dos Estados e do Distrito	2.519.000,00	2.519.000,00	800.000,00	31,76	2.678.149,88	106,32	-159.149,88

GOVERNO MUNICIPAL DE REDENÇÃO
Relatório Resumido de Execução Orçamentária

Balço Orçamentário

Orçamento Fiscal e da Seguridade Social

Período: Janeiro a Dezembro de 2021/Bimestre: Novembro e Dezembro

RREO - Anexo 1 (LRF, Art. 52, inciso I, alíneas "a" e "b" do inciso II e §1º)

Em reais

Receltas Orçamentárias	Previsão Inicial	Previsão Atualizada (a)	Receitas Realizadas				Saldo (a-c)
			No Bimestre (b)	% (b/a)	Até Bimestre (c)	% (c/a)	
Receitas (Intra-Orçamentárias) (II)	4.432.500,00	4.432.500,00	2.372.444,38	53,52	10.257.860,34	231,42	-5.825.360,34
SubTotal das Receitas (III) = (I + II)	88.358.000,00	88.358.000,00	21.229.033,56	24,03	109.788.889,19	124,25	-21.430.889,19
Operações de Crédito/Refinanciamento (IV)							
SubTotal com Refinanciamento (V) = (III + IV)	88.358.000,00	88.358.000,00	21.229.033,56	24,03	109.788.889,19	124,25	-21.430.889,19
Déficit (VI)					0,00		
Total (VII) = (V + VI)	88.358.000,00	88.358.000,00	21.229.033,56		109.788.889,19		
Saldos de Exercícios Anteriores							
Recursos Arrecadado Exercícios Anteriores RPPS							
Superávit Financeiro Utilizado Créditos Adicionais							
Reabertura de Créditos Adicionais							

Despesas Orçamentárias	Dotação Inicial (d)	Dotação Atualizada (e)	Despesas Empenhadas		Saldo (g) = (e-f)	Despesas Liquidadas		Saldo (i) = (e-h)	Despesas Pagas Até o Bimestre (j)	Inscritas em Restos a Pagar Não Proc. (k)
			No Bimestre	Até o Bimestre (f)		No Bimestre	Até o Bimestre (h)			
Despesas Orçamentárias										
Despesas (Exceto Intra-Orçamentárias) (VIII)	80.680.000,00	93.581.174,46	16.731.234,03	93.493.407,30	87.767,16	24.516.157,39	93.168.524,31	412.650,15	87.572.235,71	324.882,99
DESPESAS CORRENTES	70.157.000,00	86.551.258,29	14.475.245,18	86.472.176,60	79.081,69	21.995.246,65	86.147.293,61	403.964,68	82.405.879,10	324.882,99
PESSOAL E ENCARGOS SOCIAIS	44.291.300,00	53.491.783,00	8.649.479,54	53.363.939,17	127.843,83	12.727.320,47	53.359.672,14	132.110,86	52.586.844,72	4.267,03
OUTRAS DESPESAS CORRENTES	25.860.700,00	33.059.475,29	5.825.765,64	33.108.237,43	-48.762,14	9.267.926,18	32.787.621,47	271.853,82	29.819.034,38	320.615,96
DESPESAS DE CAPITAL	10.243.000,00	7.029.916,17	2.255.988,85	7.021.230,70	8.685,47	2.520.910,74	7.021.230,70	8.685,47	5.166.356,61	0,00
INVESTIMENTOS	9.968.000,00	6.577.355,17	2.306.427,90	6.573.669,75	3.685,42	2.447.483,64	6.573.669,75	3.685,42	4.718.795,66	0,00
AMORTIZAÇÃO DA DÍVIDA	275.000,00	452.561,00	-50.439,05	447.560,95	5.000,05	73.427,10	447.560,95	5.000,05	447.560,95	0,00
Despesas (Intra-Orçamentárias) (IX)	7.678.000,00	10.403.671,40	1.335.284,95	10.402.934,24	737,16	2.567.816,48	10.402.934,24	737,16	10.183.666,60	0,00
SubTotal das Despesas (X) = (VIII + IX)	88.358.000,00	103.984.845,86	18.066.518,98	103.896.341,54	88.504,32	27.083.973,87	103.571.458,55	413.387,31	97.755.902,31	324.882,99
Amortização da Dív./Refinanciamento (XI)										
SubTotal com Refinanciamento (XII) = (X + XI)	88.358.000,00	103.984.845,86	18.066.518,98	103.896.341,54	88.504,32	27.083.973,87	103.571.458,55	413.387,31	97.755.902,31	324.882,99
Superávit (XIII)							6.217.430,64			
Total (XIV) = (XII + XIII)	88.358.000,00	103.984.845,86	18.066.518,98	103.896.341,54		27.083.973,87	109.788.889,19		97.755.902,31	324.882,99
Reserva do RPPS	0,00	0,00								

Receitas Intra-Orçamentárias	Previsão Inicial	Previsão Atualizada (a)	Receitas Realizadas				Saldo (a-c)
			No Bimestre (b)	% (b/a)	Até Bimestre (c)	% (c/a)	
Receitas Orçamentárias							
Receitas (Intra-Orçamentárias) (II)	4.432.500,00	4.432.500,00	2.372.444,38	53,52	10.257.860,34	231,42	-5.825.360,34
Receitas Correntes intra-orçamentária	4.432.500,00	4.432.500,00	2.372.444,38	53,52	10.257.860,34	231,42	-5.825.360,34
Receitas de Contribuições intra-orçamentária	4.432.500,00	4.432.500,00	2.372.444,38	53,52	10.257.860,34	231,42	-5.825.360,34
Contribuições Sociais	4.432.500,00	4.432.500,00	2.372.444,38	53,52	10.257.860,34	231,42	-5.825.360,34

GOVERNO MUNICIPAL DE REDENÇÃO
Relatório Resumido de Execução Orçamentária

Balço Orçamentário


Orçamento Fiscal e da Seguridade Social

Período: Janeiro a Dezembro de 2021/Bimestre: Novembro e Dezembro

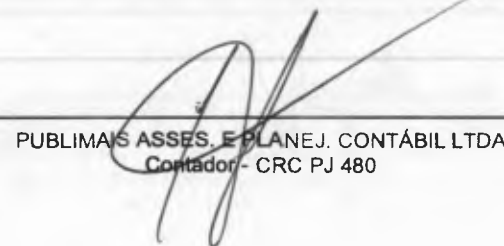
RREO - Anexo 1 (LRF, Art. 52, inciso I, alíneas "a" e "b" do inciso II e §1º)

Em reais


Despesas Intra-Orçamentárias	Dotação Inicial (d)	Dotação Atualizada (e)	Despesas Empenhadas		Saldo (g) = (e-f)	Despesas Liquidadas		Saldo (i) = (e-h)	Despesas Pagas Até o Bimestre (j)	Inscritas em Restos a Pagar Não Proc. (k)
			No Bimestre	Até o Bimestre (f)		No Bimestre	Até o Bimestre (h)			
Despesas Orçamentárias										
Despesas (Intra-Orçamentárias) (IX)	7.678.000,00	10.403.671,40	1.335.284,95	10.402.934,24	737,16	2.567.816,48	10.402.934,24	737,16	10.183.666,60	0,00
DESPESAS CORRENTES	3.984.000,00	6.257.282,30	946.368,70	6.256.583,32	698,98	1.807.161,99	6.256.583,32	698,98	6.157.675,68	0,00
PESSOAL E ENCARGOS SOCIAIS	3.983.500,00	6.256.903,19	946.368,70	6.256.204,21	698,98	1.807.161,99	6.256.204,21	698,98	6.157.296,57	0,00
JUROS E ENCARGOS DA DÍVIDA	500,00	379,11	0,00	379,11	0,00	0,00	379,11	0,00	379,11	0,00
DESPESAS DE CAPITAL	3.694.000,00	4.146.389,10	388.916,25	4.146.350,92	38,18	760.654,49	4.146.350,92	38,18	4.025.990,92	0,00
AMORTIZAÇÃO DA DÍVIDA	3.694.000,00	4.146.389,10	388.916,25	4.146.350,92	38,18	760.654,49	4.146.350,92	38,18	4.025.990,92	0,00



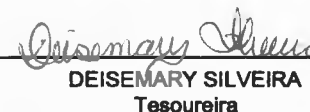
DAVID SANTA CRUZ BENEVIDES
Prefeito Municipal



PUBLINA'S ASSES. E PLANEJ. CONTÁBIL LTDA
Contador - CRC PJ 480



GIRLENE FREIRE DA SILVA
Controladora Geral do Município



DEISEMARY SILVEIRA
Tesoureira

GOVERNO MUNICIPAL DE REDENÇÃO

Relatório Resumido de Execução Orçamentária

Demonstrativo da Execução das Despesas por Função/Subfunção

Orçamento Fiscal e da Seguridade Social

Período: Janeiro a Dezembro de 2021/Bimestre: Novembro e Dezembro

RREO - Anexo 2 (LRF, Art. 52, inciso II, alínea "c")

Função/Subfunção	Dotação Inicial	Dotação Atualizada (a)	Despesas Empenhadas			Saldo(c) = (a-b)	Despesas Liquidadas			Saldo(e) = (a-d)	Insc. Restos a Pagar Não Processados (f)
			No Bimestre	Até o Bimestre (b)	% (b / total b)		No Bimestre	Até o Bimestre (d)	% (d / total d)		
Despesas (Exceto Intra-Orçamentárias) (I)	80.680.000,00	93.581.174,46	16.731.234,03	93.493.407,30	89,99	87.767,16	24.516.157,39	93.168.524,31	89,96	412.650,15	324.882,99
Legislativa	2.065.500,00	2.129.156,47	47.546,59	2.129.156,47	2,05	0,00	330.644,97	2.129.156,47	2,06	0,00	0,00
Ação Legislativa	2.065.500,00	2.129.156,47	47.546,59	2.129.156,47	2,05	0,00	330.644,97	2.129.156,47	2,06	0,00	0,00
Essencial à Justiça	275.000,00	171.483,00	3.079,83	171.482,71	0,17	0,29	27.346,00	171.482,71	0,17	0,29	0,00
Defesa da Ordem Jurídica	275.000,00	171.483,00	3.079,83	171.482,71	0,17	0,29	27.346,00	171.482,71	0,17	0,29	0,00
Administração	6.845.500,00	7.605.862,44	695.515,81	7.596.067,08	7,31	9.795,36	1.722.616,94	7.581.056,37	7,32	24.806,07	15.010,71
Administração Geral	4.872.500,00	5.849.388,31	536.311,87	5.839.948,78	5,62	9.439,53	1.361.505,15	5.829.838,07	5,63	19.550,24	10.110,71
Administração Financeira	937.000,00	965.459,00	115.839,27	965.258,21	0,93	200,79	216.835,86	965.258,21	0,93	200,79	0,00
Controle Interno	329.000,00	296.015,13	25.069,75	295.915,17	0,28	99,96	57.599,96	295.915,17	0,29	99,96	0,00
Formação de Recursos Humanos	170.000,00	0,00	0,00	0,00	0,00	0,00	0,00	0,00	0,00	0,00	0,00
Comunicação Social	156.000,00	61.300,00	-15.350,60	61.299,40	0,06	0,60	4.499,40	56.399,40	0,05	4.900,60	4.900,00
Defesa Civil	30.000,00	0,00	0,00	0,00	0,00	0,00	0,00	0,00	0,00	0,00	0,00
Outros Encargos Especiais	351.000,00	433.700,00	33.645,52	433.645,52	0,42	54,48	82.176,57	433.645,52	0,42	54,48	0,00
Segurança Pública	200.000,00	0,00	0,00	0,00	0,00	0,00	0,00	0,00	0,00	0,00	0,00
Administração Geral	200.000,00	0,00	0,00	0,00	0,00	0,00	0,00	0,00	0,00	0,00	0,00
Assistência Social	3.510.000,00	2.400.284,83	46.391,86	2.395.908,86	2,31	4.375,97	565.597,63	2.389.575,78	2,31	10.709,05	6.333,08
Administração Geral	1.558.500,00	1.293.540,05	45.427,75	1.292.989,95	1,24	550,10	285.828,86	1.286.656,87	1,24	6.883,18	6.333,08
Assistência à Criança e ao Adolescente	522.000,00	256.293,43	25.325,73	255.376,38	0,25	917,05	47.689,19	255.376,38	0,25	917,05	0,00
Assistência Comunitária	1.397.500,00	850.451,35	-24.361,62	847.542,53	0,82	2.908,82	232.079,58	847.542,53	0,82	2.908,82	0,00
Direitos Individuais, Coletivos e Difusos	32.000,00	0,00	0,00	0,00	0,00	0,00	0,00	0,00	0,00	0,00	0,00
Previdência Social	12.047.000,00	12.822.461,76	1.794.227,80	12.789.274,90	12,31	33.186,86	2.638.846,81	12.780.364,90	12,34	42.096,86	8.910,00
Administração Geral	632.000,00	374.838,00	-11.658,05	358.889,05	0,35	15.948,95	68.281,70	349.979,05	0,34	24.858,95	8.910,00
Previdência Básica	55.000,00	35.000,00	-5.211,68	25.788,32	0,02	9.211,68	1.165,28	25.788,32	0,02	9.211,68	0,00
Previdência do Regime Estatutário	11.360.000,00	12.412.623,76	1.811.097,53	12.404.597,53	11,94	8.026,23	2.569.399,83	12.404.597,53	11,98	8.026,23	0,00
Saúde	18.857.000,00	30.436.776,05	4.014.850,50	30.428.818,48	29,29	7.957,57	5.768.514,94	30.165.859,28	29,13	270.916,77	262.959,20
Administração Geral	3.222.500,00	5.415.581,98	173.977,09	5.411.711,29	5,21	3.870,69	352.176,47	5.348.752,09	5,16	66.829,89	62.959,20
Previdência do Regime Estatutário	815.000,00	1.041.612,82	22.792,11	1.041.611,93	1,00	0,89	192.461,86	1.041.611,93	1,01	0,89	0,00
Atenção Básica	6.396.000,00	11.842.524,54	2.159.375,34	11.842.417,52	11,40	107,02	2.780.162,65	11.842.417,52	11,43	107,02	0,00
Assistência Hospitalar e Ambulatorial	7.218.000,00	10.679.271,96	1.419.052,49	10.675.850,06	10,28	3.421,90	2.090.684,33	10.475.850,06	10,11	203.421,90	200.000,00
Suporte Profilático e Terapêutico	380.000,00	521.196,39	71.338,69	520.867,98	0,50	328,41	137.270,08	520.867,98	0,50	328,41	0,00
Vigilância Sanitária	285.000,00	264.854,54	39.668,96	264.818,30	0,25	36,24	57.739,47	264.818,30	0,26	36,24	0,00
Vigilância Epidemiológica	540.500,00	671.733,82	128.645,82	671.541,40	0,65	192,42	158.020,08	671.541,40	0,65	192,42	0,00
Educação	25.906.500,00	27.168.884,51	7.682.928,46	27.140.748,45	26,12	28.136,06	10.279.339,18	27.110.008,45	26,18	58.876,06	30.740,00
Administração Geral	1.066.000,00	1.048.206,00	157.816,95	1.045.251,92	1,01	2.954,08	268.329,95	1.040.761,92	1,00	7.444,08	4.490,00
Ensino Fundamental	17.370.000,00	20.633.208,20	5.715.713,84	20.630.425,03	19,86	2.783,17	7.728.948,98	20.604.175,03	19,89	29.033,17	26.250,00
Ensino Superior	285.500,00	152.300,00	56.737,80	152.296,20	0,15	3,80	88.092,90	152.296,20	0,15	3,80	0,00

GOVERNO MUNICIPAL DE REDENÇÃO

Relatório Resumido de Execução Orçamentária

Demonstrativo da Execução das Despesas por Função/Subfunção

Orçamento Fiscal e da Seguridade Social

Período: Janeiro a Dezembro de 2021/Bimestre: Novembro e Dezembro

RREO - Anexo 2 (LRF, Art. 52, inciso II, alínea "c")


Função/Subfunção	Dotação Inicial	Dotação Atualizada (a)	Despesas Empenhadas			Saldo(c) = (a-b)	Despesas Liquidadas			Saldo(e) = (a-d)	Insc. Restos a Pagar Não Processados (f)
			No Bimestre	Até o Bimestre (b)	% (b / total b)		No Bimestre	Até o Bimestre (d)	% (d / total d)		
Educação Infantil	3.778.000,00	3.427.151,78	757.964,75	3.406.568,76	3,28	20.583,02	1.039.291,89	3.406.568,76	3,29	20.583,02	0,00
Educação de Jovens e Adultos	145.000,00	114.547,53	33.160,09	114.412,85	0,11	134,68	50.840,09	114.412,85	0,11	134,68	0,00
Educação Especial	266.500,00	218.471,00	82.778,87	217.964,51	0,21	506,49	85.816,40	217.964,51	0,21	506,49	0,00
Educação Básica	2.995.500,00	1.575.000,00	878.756,16	1.573.829,18	1,51	1.170,82	1.018.018,97	1.573.829,18	1,52	1.170,82	0,00
Cultura	1.098.000,00	2.900.777,01	852.345,34	2.900.270,52	2,79	506,49	924.120,45	2.900.270,52	2,80	506,49	0,00
Administração Geral	463.000,00	355.520,51	13.837,11	355.018,25	0,34	502,26	85.612,22	355.018,25	0,34	502,26	0,00
Patrimônio Histórico, Artístico e Difusão Cultural	140.000,00	0,00	0,00	0,00	0,00	0,00	0,00	0,00	0,00	0,00	0,00
Urbanismo	2.285.000,00	3.406.940,40	1.058.636,84	3.406.939,64	3,28	0,76	1.281.876,33	3.406.939,64	3,29	0,76	0,00
Infra-Estrutura Urbana	970.000,00	1.940.756,75	957.560,39	1.940.755,99	1,87	0,76	957.560,39	1.940.755,99	1,87	0,76	0,00
Serviços Urbanos	1.315.000,00	1.466.183,65	101.076,45	1.466.183,65	1,41	0,00	324.315,94	1.466.183,65	1,42	0,00	0,00
Habituação	300.000,00	0,00	0,00	0,00	0,00	0,00	0,00	0,00	0,00	0,00	0,00
Habituação Urbana	300.000,00	0,00	0,00	0,00	0,00	0,00	0,00	0,00	0,00	0,00	0,00
Saneamento	650.000,00	60.518,00	9.818,00	58.848,00	0,06	1.670,00	18.639,50	58.848,00	0,06	1.670,00	0,00
Serviços Urbanos	160.000,00	60.518,00	9.818,00	58.848,00	0,06	1.670,00	18.639,50	58.848,00	0,06	1.670,00	0,00
Saneamento Básico Urbano	490.000,00	0,00	0,00	0,00	0,00	0,00	0,00	0,00	0,00	0,00	0,00
Gestão Ambiental	597.000,00	319.850,00	53.000,00	319.850,00	0,31	0,00	53.000,00	319.850,00	0,31	0,00	0,00
Preservação e Conservação Ambiental	77.000,00	0,00	0,00	0,00	0,00	0,00	0,00	0,00	0,00	0,00	0,00
Controle Ambiental	360.000,00	319.850,00	53.000,00	319.850,00	0,31	0,00	53.000,00	319.850,00	0,31	0,00	0,00
Recursos Hídricos	160.000,00	0,00	0,00	0,00	0,00	0,00	0,00	0,00	0,00	0,00	0,00
Agricultura	925.000,00	1.167.354,38	158.613,30	1.166.493,27	1,12	861,11	212.982,25	1.166.103,27	1,13	1.251,11	390,00
Administração Geral	410.000,00	309.992,38	8.042,98	309.799,01	0,30	193,37	57.715,93	309.409,01	0,30	583,37	390,00
Abastecimento	60.000,00	0,00	0,00	0,00	0,00	0,00	0,00	0,00	0,00	0,00	0,00
Extensão Rural	220.000,00	828.900,00	155.266,32	828.233,06	0,80	666,94	155.266,32	828.233,06	0,80	666,94	0,00
Irrigação	160.000,00	0,00	0,00	0,00	0,00	0,00	0,00	0,00	0,00	0,00	0,00
Promoção da Produção Agropecuária	75.000,00	28.462,00	-4.696,00	28.461,20	0,03	0,80	0,00	28.461,20	0,03	0,80	0,00
Indústria	110.000,00	0,00	0,00	0,00	0,00	0,00	0,00	0,00	0,00	0,00	0,00
Produção Industrial	110.000,00	0,00	0,00	0,00	0,00	0,00	0,00	0,00	0,00	0,00	0,00
Comércio e Serviços	525.000,00	221,00	-104,40	220,40	0,00	0,60	220,40	220,40	0,00	0,60	0,00
Promoção Comercial	190.000,00	0,00	0,00	0,00	0,00	0,00	0,00	0,00	0,00	0,00	0,00
Turismo	335.000,00	221,00	-104,40	220,40	0,00	0,60	220,40	220,40	0,00	0,60	0,00
Comunicações	65.000,00	0,00	0,00	0,00	0,00	0,00	0,00	0,00	0,00	0,00	0,00
Telecomunicações	65.000,00	0,00	0,00	0,00	0,00	0,00	0,00	0,00	0,00	0,00	0,00
Energia	950.500,00	1.243.900,00	172.337,59	1.243.885,35	1,20	14,65	312.952,23	1.243.885,35	1,20	14,65	0,00
Energia Elétrica	950.500,00	1.243.900,00	172.337,59	1.243.885,35	1,20	14,65	312.952,23	1.243.885,35	1,20	14,65	0,00
Transporte	826.000,00	243.743,18	14.275,18	243.742,54	0,23	0,64	51.560,06	243.742,54	0,24	0,64	0,00

GOVERNO MUNICIPAL DE REDENÇÃO
 Relatório Resumido de Execução Orçamentária
Demonstrativo da Execução das Despesas por Função/Subfunção
 Orçamento Fiscal e da Seguridade Social
 Período: Janeiro a Dezembro de 2021/Bimestre: Novembro e Dezembro

RREO - Anexo 2 (LRF, Art. 52, inciso II, alínea "c")

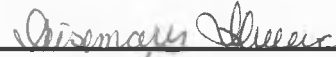
Em reais

Função/Subfunção	Dotação Inicial	Dotação Atualizada (a)	Despesas Empenhadas			Saldo(c) = (a-b)	Despesas Liquidadas			Saldo(e) = (a-d)	Insc. Restos a Pagar Não Processados (f)
			No Bimestre	Até o Bimestre (b)	% (b / total b)		No Bimestre	Até o Bimestre (d)	% (d / total d)		
Transporte Rodoviário	826.000,00	243.743,18	14.275,18	243.742,54	0,23	0,64	51.560,06	243.742,54	0,24	0,64	0,00
Desporto e Lazer	1.357.000,00	584.400,43	144.966,42	583.204,51	0,56	1.195,92	208.148,75	582.664,51	0,56	1.735,92	540,00
Administração Geral	407.000,00	385.540,43	29.852,94	384.871,96	0,37	668,47	86.933,47	384.331,96	0,37	1.208,47	540,00
Desporto Comunitário	950.000,00	198.860,00	115.113,48	198.332,55	0,19	527,45	121.215,28	198.332,55	0,19	527,45	0,00
Encargos Especiais	655.000,00	918.561,00	-17.195,09	918.496,12	0,88	64,88	119.750,95	918.496,12	0,89	64,88	0,00
Serviço da Dívida Interna	655.000,00	918.561,00	-17.195,09	918.496,12	0,88	64,88	119.750,95	918.496,12	0,89	64,88	0,00
Reserva de Contingência	630.000,00	0,00	0,00	0,00	0,00	0,00	0,00	0,00	0,00	0,00	0,00
Reserva de Contingência	630.000,00	0,00	0,00	0,00	0,00	0,00	0,00	0,00	0,00	0,00	0,00
Despesas (Intra-Orçamentárias) (II)	7.678.000,00	10.403.671,40	1.335.284,95	10.402.934,24	10,01	737,16	2.567.816,48	10.402.934,24	10,04	737,16	0,00
Total (III) (I + II)	88.358.000,00	103.984.845,86	18.066.518,98	103.896.341,54	100,00	88.504,32	27.083.973,87	103.571.458,55	100,00	413.387,31	324.882,99


 DAVID SANTA CRUZ BENEVIDES
 Prefeito Municipal


 PUBLIMAISS ASSES E PLANEJ. CONTÁBIL LTDA
 Contador - CRC PJ 480


 GIRLENE FREIRE DA SILVA
 Controladora Geral do Município


 DEISEMARY SILVEIRA
 Tesoureira

GOVERNO MUNICIPAL DE REDENÇÃO
Relatório Resumido de Execução Orçamentária

Demonstrativo da Receita Corrente Líquida

Orçamento Fiscal e da Seguridade Social

Período: Janeiro a Dezembro de 2021/Bimestre: Novembro e Dezembro

RREO - Anexo 3 (LRF, Art. 53, inciso I)

Especificação	Evolução da Receita Realizada nos Últimos 12 Meses												Total	Em reais
	Jan./2021	Fev./2021	Março/2021	Abril/2021	Mai/2021	Junho/2021	Julho/2021	Agosto/2021	Setembro/2021	Outubro/2021	Novembro/2021	Dezembro/2021	(Últimos 12 Meses)	Previsão Atualizada do Exercício
Receitas Correntes (I)	8.850.816,25	7.583.767,44	7.154.058,96	7.857.825,24	8.089.929,80	7.065.851,15	8.012.208,89	9.260.879,87	12.462.816,04	7.686.637,93	8.160.992,48	11.240.188,09	103.425.951,74	85.302.542,40
Impostos, Taxas e Contribuições de Melhoria	202.304,81	259.106,07	305.380,46	292.516,35	324.119,61	380.558,49	328.655,44	341.467,74	287.720,47	434.707,27	335.870,11	875.540,90	4.367.947,72	4.147.692,40
IPTU	7.321,33	6.703,20	4.709,27	2.389,66	2.439,90	6.093,25	13.122,13	27.571,83	36.690,81	113.358,09	38.059,78	9.561,18	268.000,43	149.000,00
ISS	159.679,23	100.283,57	112.629,88	129.241,46	160.758,21	120.200,45	194.374,53	137.395,83	122.219,32	97.977,78	121.322,30	132.933,86	1.589.016,22	1.552.500,00
ITBI	0,00	0,00	5.820,82	0,00	1.800,00	3.139,76	0,00	7.233,83	3.419,65	960,00	2.360,84	4.671,04	29.205,94	38.500,00
IRRF	9.733,62	127.361,20	170.908,17	151.157,23	148.506,59	246.613,64	110.143,39	157.530,63	118.504,20	196.344,27	167.269,39	701.301,59	2.305.373,92	2.199.892,40
Outros Impostos, Taxas e Contribuições de Melhoria	25.570,63	24.758,10	11.512,32	9.748,00	10.614,91	4.511,39	11.015,39	11.735,62	6.886,49	26.067,13	6.657,80	27.073,43	176.351,21	208.000,00
Contribuições	256.971,99	273.260,32	269.305,60	360.982,28	259.539,01	310.634,93	283.704,67	315.917,27	329.677,17	301.576,38	398.758,96	550.073,10	3.910.401,68	7.369.500,00
Receita Patrimonial	861,31	859,74	3.566,62	6.419,73	12.145,57	15.422,26	17.986,76	26.897,07	42.691,08	54.744,32	68.607,06	91.386,44	341.587,96	181.000,00
Rendimentos de Aplicação Financeira	861,31	859,74	3.566,62	6.419,73	12.145,57	15.422,26	17.986,76	26.897,07	42.691,08	54.744,32	68.607,06	91.386,44	341.587,96	146.000,00
Outras Receitas Patrimoniais	0,00	0,00	0,00	0,00	0,00	0,00	0,00	0,00	0,00	0,00	0,00	0,00	0,00	15.000,00
Receita Agropecuária	0,00	0,00	0,00	0,00	0,00	0,00	0,00	0,00	0,00	0,00	0,00	0,00	0,00	0,00
Receita Industrial	0,00	0,00	0,00	0,00	0,00	0,00	0,00	0,00	0,00	0,00	0,00	0,00	0,00	0,00
Receita de Serviços	0,00	0,00	0,00	0,00	0,00	0,00	578,50	0,00	0,00	0,00	0,00	0,00	578,50	252.000,00
Transferências Correntes	8.390.638,09	7.048.430,07	6.574.941,60	7.189.585,26	7.476.685,85	6.344.567,04	7.380.627,72	8.494.680,59	11.639.518,41	6.886.591,63	7.337.164,56	9.572.195,88	94.335.626,70	69.694.725,00
Cota-Parte do FPM	2.229.287,11	2.922.030,17	1.958.575,44	2.047.542,21	2.460.863,79	2.128.265,06	1.855.907,17	2.325.056,20	1.825.953,61	2.034.721,63	2.642.547,22	2.742.893,63	27.173.643,24	20.933.648,00
Cota-Parte do ICMS	561.784,06	334.692,30	712.242,55	446.691,63	468.884,19	499.478,46	577.301,70	632.797,43	616.914,69	617.349,62	668.380,72	681.939,76	6.838.457,11	4.550.500,00
Cota-Parte do IPVA	122.535,16	220.424,83	99.762,71	89.516,13	110.623,06	108.178,88	34.742,82	29.903,12	14.651,34	19.345,96	14.739,02	20.254,71	884.677,74	1.235.264,00
Cota-Parte do ITR	139,16	48,70	96,54	11,56	33,28	194,25	52,41	433,86	300,54	10.807,76	202,40	163,96	12.484,42	2.800,00
Transferências da LC 87/1996	0,00	0,00	0,00	0,00	0,00	0,00	0,00	0,00	0,00	0,00	0,00	0,00	0,00	12.500,00
Transferências da LC 61/1989	2.391,26	2.132,25	2.531,85	2.539,33	2.454,40	2.251,48	2.600,44	2.186,77	2.601,68	2.678,16	2.565,64	2.623,00	29.556,46	20.500,00
Transferência do FUNDEB	2.454.288,43	2.402.866,19	2.081.931,74	2.065.522,36	1.862.081,85	1.909.711,24	2.337.670,11	2.553.603,10	2.699.094,09	2.683.467,72	2.952.623,24	3.260.584,53	29.263.444,60	21.865.500,00
Outras Transferências Correntes	3.020.212,91	1.166.235,63	1.719.800,77	2.537.762,04	2.571.745,28	1.696.487,67	2.572.353,07	2.950.700,11	6.480.002,26	1.518.220,78	1.036.106,32	2.863.736,29	30.133.363,13	21.274.013,00
Outras Receitas Correntes	40,05	2.111,24	864,68	8.321,62	17.439,56	14.668,43	655,80	81.917,00	163.208,91	9.018,33	20.591,79	150.971,77	469.809,18	3.677.625,00
Deduções (II)	752.151,46	871.187,42	749.867,12	715.344,80	819.595,70	782.318,10	695.476,39	802.873,01	695.490,57	744.999,37	873.042,84	1.244.771,54	9.747.118,32	11.770.042,40
Contribuição Servidor para o Plano de Previdência	168.924,16	175.321,83	195.225,36	198.084,67	211.024,00	234.644,48	201.355,50	204.797,58	203.406,18	208.018,80	203.355,92	555.196,07	2.759.354,55	6.419.000,00
Compensações Financ. entre Regimes Previdência	0,00	0,00	0,00	0,00	0,00	0,00	0,00	0,00	0,00	0,00	0,00	0,00	0,00	0,00
Dedução da Receita para Formação do FUNDEB	583.227,30	695.865,59	554.641,76	517.260,13	608.571,70	547.673,62	494.120,89	598.075,43	492.084,39	536.980,57	669.686,92	689.575,47	6.987.763,77	5.351.042,40
Receita Corrente Líquida (III) = (I - II)	8.098.664,79	6.712.580,02	6.404.191,84	7.142.480,44	7.270.333,90	6.283.533,05	7.316.732,50	8.458.006,66	11.767.325,47	6.941.638,56	7.287.949,64	9.995.396,55	93.678.833,42	73.532.500,00
(-) Emendas individuais (art. 166-A, § 1º, da CF) (IV)	0,00	0,00	0,00	0,00	0,00	0,00	0,00	1.300.000,00	0,00	0,00	0,00	0,00	1.300.000,00	0,00
RCL Ajustada para Limites Endividamento (V)=(III-IV)	8.098.664,79	6.712.580,02	6.404.191,84	7.142.480,44	7.270.333,90	6.283.533,05	7.316.732,50	7.158.006,66	11.767.325,47	6.941.638,56	7.287.949,64	9.995.396,55	92.378.833,42	73.532.500,00
(-) Emendas de bancada (art. 166, § 16, da CF) (VI)	0,00	0,00	0,00	0,00	0,00	0,00	0,00	0,00	3.700.000,00	0,00	0,00	0,00	3.700.000,00	0,00
RCL Ajustada para Limites Desp. Pessoal (VII)=(V-VI)	8.098.664,79	6.712.580,02	6.404.191,84	7.142.480,44	7.270.333,90	6.283.533,05	7.316.732,50	7.158.006,66	8.067.325,47	6.941.638,56	7.287.949,64	9.995.396,55	88.678.833,42	73.532.500,00

GOVERNO MUNICIPAL DE REDENÇÃO

Relatório Resumido de Execução Orçamentária

Demonstrativo da Receita Corrente Líquida

Orçamento Fiscal e da Seguridade Social


Período: Janeiro a Dezembro de 2021/Bimestre: Novembro e Dezembro

RREO - Anexo 3 (LRF, Art. 53, inciso I)

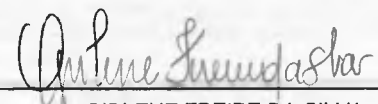
Em reais



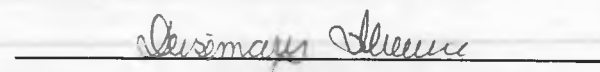
DAVID SANTA CRUZ BENEVIDES
Prefeito Municipal



PUBLIMAIS ASSES. E PLANEJ. CONTÁBIL LTDA
Contador - CRC PJ 480



GIRLENE FREIRE DA SILVA
Controladora Geral do Município



DEISEMARY SILVEIRA
Tesoureira

GOVERNO MUNICIPAL DE REDENÇÃO

Relatório Resumido de Execução Orçamentária

Demonstrativo das Receitas e Despesas Previdenciárias do Regime Próprio de Previdência dos Servidores

Orçamento Fiscal e da Seguridade Social

Período: Janeiro a Dezembro / Bimestre: Novembro a Dezembro de 2021

RREO - Anexo 4 (LRF, Art. 53, inciso II)

Em Reais

PLANO PREVIDENCIÁRIO		
RECEITAS PREVIDENCIÁRIAS - RPPS (FUNDO EM CAPITALIZAÇÃO)	PREVISÃO ATUALIZADA (a)	RECEITAS REALIZADAS Até o Bimestre (b)
RECEITAS CORRENTES (I)	10.865.000,00	8.991.653,96
Receitas de Contribuições dos Segurados	6.419.000,00	2.759.354,55
Ativo	6.419.000,00	2.759.354,55
Inativo	0,00	0,00
Pensionista	0,00	0,00
Receitas de Contribuições Patronais	2.935.500,00	6.231.869,42
Ativo	2.935.500,00	6.231.869,42
Inativo		
Pensionista		
Receita Patrimonial	10.500,00	429,99
Receitas Imobiliárias	0,00	0,00
Receitas de Valores Mobiliários	10.500,00	429,99
Outras Receitas Patrimoniais	0,00	0,00
Receitas de Serviços	0,00	0,00
Outras Receitas Correntes	1.500.000,00	0,00
Compensação Previdenciária do RGPS para o RPPS	0,00	0,00
Aportes Periódicos para Amortização de Déficit Atuarial do RPPS (II)	0,00	0,00
Demais Receitas Correntes	1.500.000,00	0,00
RECEITAS DE CAPITAL (III)	0,00	0,00
Alienação de Bens, Direitos e Ativos	0,00	0,00
Amortização de Empréstimos	0,00	0,00
Outras Receitas de Capital	0,00	0,00
TOTAL DAS RECEITAS DO FUNDO EM CAPITALIZAÇÃO - (IV) = (I + III - II)	10.865.000,00	8.991.653,96

GOVERNO MUNICIPAL DE REDENÇÃO

Relatório Resumido de Execução Orçamentária

Demonstrativo das Receitas e Despesas Previdenciárias do Regime Próprio de Previdência dos Servidores

Orçamento Fiscal e da Seguridade Social

Período: Janeiro a Dezembro / Bimestre: Novembro a Dezembro de 2021

RREO - Anexo 4 (LRF, Art. 53, inciso II)

Em Reais

DESPESAS PREVIDENCIÁRIAS - RPPS (FUNDO EM CAPITALIZAÇÃO)	DOTAÇÃO ATUALIZADA (c)	DESPESAS EMPENHADAS Até o Bimestre (d)	DESPESAS LIQUIDADAS Até o Bimestre (e)	DESPESAS PAGAS Até o Bimestre (f)	INSCRITAS EM RESTOS A PAGAR NÃO PROCESSADOS No Exercício (g)
Benefícios	12.292.389,00	12.291.135,77	12.291.135,77	12.291.135,77	0,00
Aposentadorias	10.959.600,00	10.958.566,41	10.958.566,41	10.958.566,41	0,00
Pensões por Morte	1.332.789,00	1.332.569,36	1.332.569,36	1.332.569,36	0,00
Outras Despesas Previdenciárias	416.611,00	384.677,37	375.767,37	372.017,37	8.910,00
Compensação Previdenciária entre Regimes	0,00	0,00	0,00	0,00	0,00
Demais Despesas Previdenciárias	416.611,00	384.677,37	375.767,37	372.017,37	8.910,00
TOTAL DAS DESPESAS DO FUNDO EM CAPITALIZAÇÃO (V)	12.709.000,00	12.675.813,14	12.666.903,14	12.663.153,14	8.910,00
RESULTADO PREVIDENCIÁRIO - FUNDO EM CAPITALIZAÇÃO (VI) = (IV - V)2	-1.844.000,00	-3.684.159,18	-3.675.249,18	-3.671.499,18	8.982.743,96
RECURSOS RPPS ARRECADADOS EM EXERCÍCIOS ANTERIORES	PREVISÃO ORÇAMENTÁRIA				
Valor					
RESERVA ORÇAMENTÁRIA DO RPPS	PREVISÃO ORÇAMENTÁRIA				
Valor					
APORTES DE RECURSOS PARA O FUNDO EM CAPITALIZAÇÃO DO RPPS	APORTES REALIZADOS				
Plano de Amortização - Contribuição Patronal Suplementar					
Plano de Amortização - Aporte Periódico de Valores Predefinidos					
Outros Aportes para o RPPS					
Recursos para Cobertura de Déficit Financeiro					
BENS E DIREITOS DO RPPS (FUNDO EM CAPITALIZAÇÃO)	SALDO ATUAL				
Caixa e Equivalentes de Caixa	357.730,61				
Investimentos e Aplicações					
Outros Bens e Direitos					

GOVERNO MUNICIPAL DE REDENÇÃO

Relatório Resumido de Execução Orçamentária


Demonstrativo das Receitas e Despesas Previdenciárias do Regime Próprio de Previdência dos Servidores

Orçamento Fiscal e da Seguridade Social

Período: Janeiro a Dezembro / Bimestre: Novembro a Dezembro de 2021

RREO - Anexo 4 (LRF, Art. 53, inciso II)


Em Reais



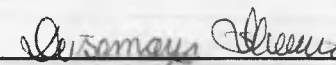
DAVID SANTA CRUZ BENEVIDES
Prefeito Municipal



PUBLIMAS ASSES. E PLANEJ. CONTÁBIL LTDA
Contador - CRC PJ 480



GIRLENE FREIRE DA SILVA
Controladora Geral do Município



DEISEMARY SILVEIRA
Tesoureira

GOVERNO MUNICIPAL DE REDENÇÃO
 Relatório Resumido de Execução Orçamentária
Demonstrativo do Resultado Primário e Nominal
 Orçamento Fiscal e da Seguridade Social
 Período: Janeiro a Dezembro de 2021/Bimestre: Novembro e Dezembro

RREO - Anexo 6 (LRF, Art. 53, inciso III)

Em reais

Receltas Primárias	Previsão Atualizada	Até o Bimestre 2021
		Receitas Realizadas (a)
Receitas Correntes (I)	79.951.500,00	96.438.187,97
Impostos, Taxas e Contribuições de Melhoria	4.147.692,40	4.367.947,72
IPTU	149.000,00	268.000,43
ISS	1.552.500,00	1.589.016,22
ITBI	38.500,00	29.205,94
IRRF	2.199.692,40	2.305.373,92
Outros Impostos, Taxas e Contribuições de Melhoria	208.000,00	176.351,21
Contribuições	7.369.500,00	3.910.401,68
Receitas Previdenciárias	6.419.000,00	2.759.354,55
Outras Receitas de Contribuições	950.500,00	1.151.047,13
Receita Patrimonial	161.000,00	341.587,96
Aplicações Financeiras (II)	146.000,00	341.587,96
Outras Receitas Patrimoniais	15.000,00	0,00
Transferências Correntes	64.343.682,60	87.347.862,93
Cota-Parte do FPM	16.746.918,40	21.738.914,60
Cota-Parte do ICMS	3.640.400,00	5.470.765,69
Cota-Parte do IPVA	988.211,20	707.742,20
Cota-Parte do ITR	2.240,00	9.987,54
Transferências da LC 87/1996	10.000,00	0,00
Transferências da LC nº 61/1989	16.400,00	23.645,17
Transferências do FUNDEB	16.964.500,00	18.774.653,60
Outras Transferências Correntes	25.975.013,00	40.622.154,13
Demais Receitas Correntes	3.929.625,00	470.387,68
Outras Receitas Financeiras (III)	0,00	0,00
Receitas Correntes Restantes	3.929.625,00	470.387,68
Receitas Primárias Correntes (IV) = (I - II - III)	79.805.500,00	96.096.600,01
Receitas de Capital (V)	3.974.000,00	3.092.840,88
Operações de Crédito (VI)	0,00	0,00
Amortização de Empréstimos (VII)	0,00	0,00
Alienação de Bens	230.000,00	0,00
Receitas de Alienação de Investimentos Temporários (VIII)		
Receitas de Alienação de Investimentos Permanentes (IX)		
Outras Alienações de Bens	230.000,00	0,00
Transferências de Capital	3.744.000,00	3.092.840,88
Convênios	2.184.500,00	400.000,00
Outras Transferências de Capital	1.559.500,00	2.692.840,88

GOVERNO MUNICIPAL DE REDENÇÃO

Relatório Resumido de Execução Orçamentária

Demonstrativo do Resultado Primário e Nominal

Orçamento Fiscal e da Seguridade Social

Período: Janeiro a Dezembro de 2021/Bimestre: Novembro e Dezembro

RREO - Anexo 6 (LRF, Art. 53, inciso III)

Em reais

Receitas Primárias	Previsão Atualizada		Até o Bimestre 2021				
			Receitas Realizadas (a)				
Outras Receitas de Capital	0,00		0,00				
Outras Receitas de Capital Não Primárias (X)							
Outras Receitas de Capital Primárias	0,00		0,00				
Receitas Primárias de Capital (XI) = (V - VI - VII - VIII - IX - X)	3.974.000,00		3.092.840,88				
Receita Primária Total (XII) = (IV + XI)	83.779.500,00		99.189.440,89				
Despesas Primárias	Dotação Atualizada	Despesas Empenhadas	Despesas Liquidadas	Despesas Pagas (a)	Restos a Pagar Processados Pagos (b)	Restos a Pagar Não Processados	
						Liquidados	Pagos (c)
Despesas Primárias							
Despesas Correntes (XIII)	86.551.258,29	86.472.176,60	86.147.293,61	82.405.879,10	2.219.360,17	5.600,00	4.100,00
Pessoal e Encargos Sociais	53.491.783,00	53.363.939,17	53.359.672,14	52.586.844,72	161.939,77		
Juros e Encargos da Dívida (XIV)	0,00	0,00	0,00	0,00	0,00		
Outras Despesas Correntes	33.059.475,29	33.108.237,43	32.787.621,47	29.819.034,38	2.057.420,40	5.600,00	4.100,00
Despesas Primárias Correntes (XV) = (XIII - XIV)	86.551.258,29	86.472.176,60	86.147.293,61	82.405.879,10	2.219.360,17	5.600,00	4.100,00
Despesas de Capital (XVI)	7.029.916,17	7.021.230,70	7.021.230,70	5.166.356,61	1.647.193,78		
Investimentos	6.577.355,17	6.573.669,75	6.573.669,75	4.718.795,66	1.646.512,83		
Inversões Financeiras	0,00	0,00	0,00	0,00	0,00		
Concessão de Empréstimo (XVII)							
Aquisição de Título de Capital Já Integralizado (XVIII)							
Aquisição de Título de Crédito (XIX)							
Demais Inversões Financeiras	0,00	0,00	0,00	0,00	0,00		
Amortização da Dívida (XX)	452.561,00	447.560,95	447.560,95	447.560,95	680,95		
Despesas Primárias de Capital (XXI) = (XVI - XVII - XVIII - XIX - XX)	6.577.355,17	6.573.669,75	6.573.669,75	4.718.795,66	1.646.512,83		
Reserva de Contingência (XXII)	0,00						
Despesas Primária Total (XXIII) = (XV + XXI + XXII)	93.128.613,46	93.045.846,35	92.720.963,36	87.124.674,76	3.865.873,00	5.600,00	4.100,00
Resultado Primário - Acima da Linha (XXIV) = XIIa - (XXIIIa + XXIIIb + XXIIIc)						8.194.793,13	
Meta Fiscal Para o Resultado Primário					Valor Corrente		
Meta fixada no Anexo de Metas Fiscais da LDO para o exercício de referência					-1.942.600,00		

GOVERNO MUNICIPAL DE REDENÇÃO

Relatório Resumido de Execução Orçamentária

Demonstrativo do Resultado Primário e Nominal

Orçamento Fiscal e da Seguridade Social

Período: Janeiro a Dezembro de 2021/Bimestre: Novembro e Dezembro

RREO - Anexo 6 (LRF, Art. 53, inciso III)

Em reais

Juros Nominais	Valor Incorrido
JUROS E ENCARGOS ATIVOS (XXV)	341.157,97
JUROS E ENCARGOS PASSIVOS (XXVI)	379,11
RESULTADO NOMINAL - Acima da Linha (XXVII) = XXIV + (XXV - XXVI)	8.535.571,99

Meta Fiscal Para o Resultado Nominal	Valor Corrente
Meta fixada no Anexo de Metas Fiscais da LDO para o exercício de referência	-2.500.000,00

CÁLCULO DO RESULTADO NOMINAL	Saldo	
	Em 31/Dez/2020 (a)	Até o Dezembro (b)
DÍVIDA CONSOLIDADA (XXVIII)	80.937.578,42	86.681.179,44
DEDUÇÕES (XXIX)	0,00	11.988.327,31
Disponibilidade de Caixa	0,00	11.988.327,31
Disponibilidade de Caixa Bruta	4.806.748,03	12.614.809,22
(-) Restos a Pagar Processados (XXX)	5.028.253,84	626.481,91
Demais Haveres Financeiros	0,00	0,00
DÍVIDA CONSOLIDADA LÍQUIDA (XXXI) = (XXVIII - XXIX)	80.937.578,42	74.692.852,13
RESULTADO NOMINAL - Abaixo da Linha (XXXII) = (XXXIa - XXXIb)		6.244.726,29

Ajuste Metodológico	Até o Bimestre
VARIAÇÃO SALDO RPP = (XXXIII) = (XXXa - XXXb)	4.401.771,93
RECEITA DE ALIENAÇÃO DE INVESTIMENTOS PERMANENTES (IX)	0,00
PASSIVOS RECONHECIDOS NA DC (XXXIV)	
OUTROS AJUSTES (XXXV)	
RESULTADO NOMINAL AJUSTADO - Abaixo da Linha (XXXVI) = (XXXII - XXXIII - IX + XXXIV + XXXV)	1.842.954,36

Informações Adicionais	Previsão Orçamentária
Saldo de Exercícios Anteriores	
Recursos Arrecadados em Exercícios Anteriores - RPPS	
Superávit Financeiro Utilizado para Abertura e Reabertura de Créditos Adicionais	
Reserva Orçamentária do RPPS	

GOVERNO MUNICIPAL DE REDENÇÃO

Relatório Resumido de Execução Orçamentária

Demonstrativo do Resultado Primário e Nominal

Orçamento Fiscal e da Seguridade Social

Período: Janeiro a Dezembro de 2021/Bimestre: Novembro e Dezembro

RREO - Anexo 6 (LRF, Art. 53, inciso III)

Em reais




DAVID SANTA CRUZ BENEVIDES
Prefeito Municipal



PUBLIMAIAS ASSES. E PLANEJ. CONTÁBIL LTDA
Contador - CRC PJ 480



GIRLENE FREIRE DA SILVA
Controladora Geral do Município



DEISEMARY SILVEIRA
Tesoureira

GOVERNO MUNICIPAL DE REDENÇÃO
Relatório Resumido de Execução Orçamentária

Restos a Pagar por Poder e Órgão

Orçamento Fiscal e da Seguridade Social

Período: Janeiro a Dezembro de 2021/Bimestre: Novembro e Dezembro

RREO - Anexo 7 (LRF, Art. 53, inciso V)

PODER/ÓRGÃO	RESTOS A PAGAR PROCESSADOS E NÃO PROCESSADOS LIQUIDADOS EM EXERCÍCIOS ANTERIORES					RESTOS A PAGAR NÃO PROCESSADOS						Saldo l = (e + k)
	INSCRITOS		Pagos (c)	Cancelados (d)	Saldo e = (a+b) - (c+d)	INSCRITOS		Liquidados (h)	Pagos (i)	Cancelados (j)	Saldo k = (f+g) - (i+j)	
	Em Exercícios Anteriores (a)	Em 31 de Dezembro de 2020 (b)				Em Exercícios Anteriores (f)	Em 31 de Dezembro de 2020 (g)					
RESTOS A PAGAR (EXCETO INTRA-ORÇAMENTÁRIOS) (I)	1.048.337,45	3.909.016,18	3.811.075,42	642.717,98	503.560,23	232.732,01	5.600,54	5.600,00	4.100,00	35.188,25	199.044,30	702.604,53
PODER EXECUTIVO	1.048.337,45	3.909.016,18	3.811.075,42	642.717,98	503.560,23	232.732,01	5.600,54	5.600,00	4.100,00	35.188,25	199.044,30	702.604,53
Instituto Municipal de Previdência	2.700,00	0,00	0,00	0,00	2.700,00	0,00	0,00	0,00	0,00	0,00	0,00	2.700,00
Controladoria Geral do Município	10,83	25.966,83	24.757,35	0,00	1.220,31	0,00	0,00	0,00	0,00	0,00	0,00	1.220,31
Secretaria Municipal de Agricultura, Meio Ambiente e Desenvolvimento Urbano	28.866,00	217.588,65	220.798,63	2.094,60	23.561,42	4.000,00	0,00	0,00	0,00	4.000,00	0,00	23.561,42
Secretaria Municipal de Esporte	3.713,20	97.141,67	97.116,61	2.260,00	1.478,26	0,00	0,00	0,00	0,00	0,00	0,00	1.478,26
Secretaria Municipal de Cultura, Turismo e Juventude	29.403,08	23.279,60	24.842,30	2.160,00	25.680,38	48.652,83	0,00	0,00	0,00	0,00	48.652,83	74.333,21
Secretaria Municipal de Infra-Estrutura	149.394,21	951.722,66	868.891,71	142.434,40	89.790,76	138.399,25	0,00	0,00	0,00	0,00	138.399,25	228.190,01
Secretaria Municipal do Trabalho e Assistência Social	58.821,90	142.341,99	129.227,96	42.847,60	29.088,33	6.121,67	0,00	0,00	0,00	0,00	6.121,67	35.210,00
Secretaria Municipal de Saúde	591.034,88	1.201.475,02	1.227.426,92	319.933,75	245.149,23	31.188,25	2.600,00	2.600,00	2.600,00	31.188,25	0,00	245.149,23
Secretaria Municipal de Educação	79.577,90	1.057.891,10	1.048.201,58	53.241,34	36.026,08	2.930,01	1.500,00	1.500,00	0,00	0,00	4.430,01	40.456,09
Secretaria Municipal de Finanças	71.712,48	33.868,73	31.352,20	63.628,38	10.600,63	0,00	1.500,54	1.500,00	1.500,00	0,00	0,54	10.601,17
Secretaria Municipal de Administração	24.328,16	80.100,66	77.615,74	6.423,45	20.389,63	0,00	0,00	0,00	0,00	0,00	0,00	20.389,63
Gabinete do Prefeito	8.774,81	77.639,27	60.844,42	7.694,46	17.875,20	1.440,00	0,00	0,00	0,00	0,00	1.440,00	19.315,20
Reserva de Contingência	0,00	0,00	0,00	0,00	0,00	0,00	0,00	0,00	0,00	0,00	0,00	0,00
PODER LEGISLATIVO	0,00	0,00	0,00	0,00	0,00	0,00	0,00	0,00	0,00	0,00	0,00	0,00
RESTOS A PAGAR (INTRA-ORÇAMENTÁRIOS) (II)	0,00	56.998,65	55.478,53	0,00	1.520,12	0,00	0,00	0,00	0,00	0,00	0,00	1.520,12
TOTAL (III) = (I + II)	1.048.337,45	3.966.014,83	3.866.553,95	642.717,98	505.080,35	232.732,01	5.600,54	5.600,00	4.100,00	35.188,25	199.044,30	704.124,65

GOVERNO MUNICIPAL DE REDENÇÃO

Relatório Resumido de Execução Orçamentária

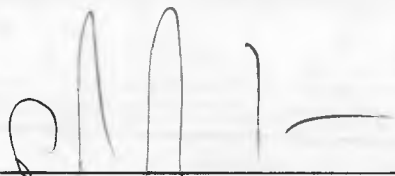
Restos a Pagar por Poder e Órgão

Orçamento Fiscal e da Seguridade Social

Período: Janeiro a Dezembro de 2021/Bimestre: Novembro e Dezembro

RREO - Anexo 7 (LRF, Art. 53, inciso V)

PODER/ÓRGÃO	RESTOS A PAGAR PROCESSADOS E NÃO PROCESSADOS LIQUIDADOS EM EXERCÍCIOS ANTERIORES					RESTOS A PAGAR NÃO PROCESSADOS					Saldo l = (e + k)	
	INSCRITOS		Pagos (c)	Cancelados (d)	Saldo e = (a+b) - (c+d)	INSCRITOS		Liquidados (h)	Pagos (i)	Cancelados (j)		Saldo k = (f+g) - (i+j)
	Em Exercícios Anteriores (a)	Em 31 de Dezembro de 2020 (b)				Em Exercícios Anteriores (f)	Em 31 de Dezembro de 2020 (g)					




DAVID SANTA CRUZ BENEVIDES
Prefeito Municipal



PUBLIMAISS ASSES. E PLANEJ. CONTÁBIL LTDA
Contador - CRC PJ 480



GIRLENE FREIRE DA SILVA
Controladora Geral do Município



DEISEMARY SILVEIRA
Tesoureira

GOVERNO MUNICIPAL DE REDENÇÃO

Relatório Resumido de Execução Orçamentária

DEMONSTRATIVO DAS RECEITAS E DESPESAS COM MANUTENÇÃO E DESENVOLVIMENTO DO ENSINO - MDE

Orçamento Fiscal e da Seguridade Social

Período: Janeiro a Dezembro de 2021/Bimestre: Novembro e Dezembro

RREO - ANEXO 8 (LDB, art. 72)

R\$ 1,00

RECEITA RESULTANTE DE IMPOSTOS (Arts. 212 e 212-A da Constituição Federal)

RECEITA RESULTANTE DE IMPOSTOS	PREVISÃO ATUALIZADA (a)	RECEITAS REALIZADAS Até o Bimestre (b)
1- RECEITA DE IMPOSTOS	3.939.692,40	4.191.596,51
1.1- Receita Resultante do Imposto sobre a Propriedade Predial e Territorial Urbana – IPTU	149.000,00	268.000,43
1.2- Receita Resultante do Imposto sobre Transmissão Inter Vivos – ITBI	38.500,00	29.205,94
1.3- Receita Resultante do Imposto sobre Serviços de Qualquer Natureza – ISS	1.552.500,00	1.589.016,22
1.4- Receita Resultante do Imposto de Renda Retido na Fonte – IRRF	2.199.692,40	2.305.373,92
2- RECEITA DE TRANSFERÊNCIAS CONSTITUCIONAIS E LEGAIS	24.050.182,60	37.181.987,52
2.1- Cota-Parte FPM	19.392.931,40	29.416.811,79
2.1.1- Parcela referente à CF, art. 159, I, alínea b	16.746.918,40	27.173.643,24
2.1.2- Parcela referente à CF, art. 159, I, alíneas d e e	2.646.013,00	2.243.168,55
2.2- Cota-Parte ICMS	3.640.400,00	6.838.457,11
2.3- Cota-Parte IPI-Exportação	16.400,00	29.556,46
2.4- Cota-Parte ITR	2.240,00	12.484,42
2.5- Cota-Parte IPVA	988.211,20	884.677,74
2.6- Cota-Parte IOF-Ouro	0,00	0,00
2.7- Compensações Financeiras Provenientes de Impostos e Transferências Constitucionais	10.000,00	0,00
3- TOTAL DA RECEITA RESULTANTE DE IMPOSTOS (1 + 2)	27.989.875,00	41.373.584,03
4- TOTAL DESTINADO AO FUNDEB - 20% DE ((2.1.1) + (2.2) + (2.3) + (2.4) + (2.5))	4.278.833,92	6.987.763,79
5- VALOR MÍNIMO A SER APLICADO ALÉM DO VALOR DESTINADO AO FUNDEB - 5% DE ((2.1.1) + (2.2) + (2.3) + (2.4) + (2.5)) + 25% DE ((1.1) + (1.2) + (1.3) + (1.4) + (2.1.2) + (2.6) + (2.7))	2.718.634,83	3.355.632,21

FUNDEB

RECEITAS RECEBIDAS DO FUNDEB NO EXERCÍCIO	PREVISÃO ATUALIZADA (a)	RECEITAS REALIZADAS Até o Bimestre (b)
6- RECEITAS RECEBIDAS DO FUNDEB	21.665.500,00	29.263.444,60
6.1- FUNDEB - Impostos e Transferências de Impostos	16.964.500,00	18.774.653,60
6.1.1- Principal	16.964.500,00	18.774.653,60
6.1.2- Rendimentos de Aplicação Financeira	0,00	0,00
6.2- FUNDEB - Complementação da União - VAAF	4.701.000,00	7.664.911,05
6.2.1- Principal	4.701.000,00	7.664.911,05
6.2.2- Rendimentos de Aplicação Financeira	0,00	0,00
6.3- FUNDEB - Complementação da União - VAAT	0,00	2.823.879,95
6.3.1- Principal	0,00	2.823.879,95
6.3.2- Rendimentos de Aplicação Financeira	0,00	0,00
7- RESULTADO LÍQUIDO DAS TRANSFERÊNCIAS DO FUNDEB (6.1.1 – 4)1	12.685.666,08	11.786.889,81

RECURSOS RECEBIDOS EM EXERCÍCIOS ANTERIORES E NÃO UTILIZADOS (SUPERÁVIT)

VALOR

GOVERNO MUNICIPAL DE REDENÇÃO

Relatório Resumido de Execução Orçamentária

DEMONSTRATIVO DAS RECEITAS E DESPESAS COM MANUTENÇÃO E DESENVOLVIMENTO DO ENSINO - MDE

Orçamento Fiscal e da Seguridade Social

Período: Janeiro a Dezembro de 2021/Bimestre: Novembro e Dezembro

RREO - ANEXO 8 (LDB, art. 72)

R\$ 1,00

8- TOTAL DOS RECURSOS DE SUPERÁVIT	
8.1- SUPERÁVIT DO EXERCÍCIO IMEDIATAMENTE ANTERIOR	
8.2- SUPERÁVIT RESIDUAL DE OUTROS EXERCÍCIOS	
9- TOTAL DOS RECURSOS DO FUNDEB DISPONÍVEIS PARA UTILIZAÇÃO (6 +8)	

DESPESAS COM RECURSOS DO FUNDEB (Por Área de Atuação)6	DOTAÇÃO ATUALIZADA (c)	DESPESAS EMPENHADAS Até o Bimestre (d)	DESPESAS LIQUIDADAS Até o Bimestre (e)	DESPESAS PAGAS Até o Bimestre (f)	INSCRITAS EM RESTOS A PAGAR NÃO PROCESSADOS (g)
10- PROFISSIONAIS DA EDUCAÇÃO BÁSICA	17.101.708,62	17.419.117,43	17.419.117,43	16.715.918,51	0,00
10.1- Educação Infantil	2.525.787,87	2.363.732,84	2.363.732,84	2.286.857,24	0,00
10.1.1- Creche	0,00	0,00	0,00	0,00	0,00
10.1.2- Pré-escola	2.525.787,87	2.363.732,84	2.363.732,84	2.286.857,24	0,00
10.2- Ensino Fundamental	14.575.920,75	15.055.384,59	15.055.384,59	14.429.061,27	0,00
11- OUTRAS DESPESAS	9.790.661,81	8.845.799,38	8.845.799,38	7.319.461,67	0,00
11.1- Educação Infantil	1.052.090,20	1.039.116,37	1.039.116,37	1.014.712,43	0,00
11.1.1- Creche	0,00	0,00	0,00	0,00	0,00
11.1.2- Pré-escola	1.052.090,20	1.039.116,37	1.039.116,37	1.014.712,43	0,00
11.2- Ensino Fundamental	8.738.571,61	7.806.683,01	7.806.683,01	6.304.749,24	0,00
12- TOTAL DAS DESPESAS COM RECURSOS DO FUNDEB (10 + 11)	26.892.370,43	26.264.916,81	26.264.916,81	24.035.380,18	0,00

INDICADORES DO FUNDEB

DESPESAS CUSTEADAS COM RECEITAS DO FUNDEB RECEBIDAS NO EXERCÍCIO	DESPESAS EMPENHADAS Até o Bimestre (d)	DESPESAS LIQUIDADAS Até o Bimestre (e)	DESPESAS PAGAS Até o Bimestre (f)	INSCRITAS EM RESTOS A PAGAR NÃO PROCESSADOS (g)	INSCRITAS EM RESTOS A PAGAR NÃO PROCESSADOS (SEM DISPONIBILIDADE DE CAIXA) (h)
13- Total das Despesas do FUNDEB com Profissionais da Educação Básica	17.419.117,43	17.419.117,43	16.715.918,51	0,00	
14- Total das Despesas custeadas com FUNDEB - Impostos e Transferências de Impostos	18.702.470,07	18.702.470,07	16.472.934,34	0,00	
15- Total das Despesas custeadas com FUNDEB - Complementação da União - VAAF	4.738.566,79	4.738.566,79	4.738.566,79	0,00	
16- Total das Despesas custeadas com FUNDEB - Complementação da União - VAAT	2.823.879,95	2.823.879,95	2.823.879,95	0,00	
17- Total das Despesas custeadas com FUNDEB - Comp. União - VAAT Educação Infantil	1.828.407,97	1.828.407,97	1.828.407,97	0,00	
18- Total das Despesas custeadas com FUNDEB - Comp. União - VAAT Despesa de Capital	490.912,84	490.912,84	490.912,84	0,00	

INDICADORES - Art. 212-A, inciso XI e § 3º - Constituição Federal 2	VALOR EXIGIDO (i)	VALOR APLICADO (j)	VALOR CONSIDERADO APÓS DEDUÇÕES (k)	% APLICADO (l)
19- Mínimo de 70% do FUNDEB na Remuneração dos Profissionais da Educação Básica	20.484.411,22	17.419.117,43	17.419.117,43	59,53
20 - Percentual de 50% da Complementação da União ao FUNDEB (VAAT) na Educação Infantil	1.411.939,98	1.828.407,97	1.828.407,97	64,74
21- Mínimo de 15% da Complementação da União ao FUNDEB - VAAT em Despesas de Capital	423.581,99	490.912,84	490.912,84	17,38

INDICADOR - Art.25, § 3º - Lei nº 14.113, de 2020 - (Máximo de 10% de Superávit) 3	VALOR MÁXIMO PERMITIDO (m)	VALOR NÃO APLICADO (n)	VALOR NÃO APLICADO APÓS AJUSTE (o)	% NÃO APLICADO (p)
22- Total da Receita Recebida e não Aplicada no Exercício	2.926.344,46	2.296.107,41	2.296.107,41	7,85

GOVERNO MUNICIPAL DE REDENÇÃO

Relatório Resumido de Execução Orçamentária

DEMONSTRATIVO DAS RECEITAS E DESPESAS COM MANUTENÇÃO E DESENVOLVIMENTO DO ENSINO - MDE

Orçamento Fiscal e da Seguridade Social

Período: Janeiro a Dezembro de 2021/Bimestre: Novembro e Dezembro

RREO - ANEXO 8 (LDB, art. 72)

R\$ 1,00

INDICADOR - Art.25, § 3º - Lei nº 14.113, de 2020 - (Aplicação do Superávit de Exercício Anterior) 3	VALOR DE SUPERÁVIT PERMITIDO NO EXERCÍCIO ANTERIOR (q)	VALOR NÃO APLICADO NO EXERCÍCIO ANTERIOR (r)	VALOR DE SUPERÁVIT APLICADO ATÉ O PRIMEIRO QUADRIMESTRE (s)	VALOR APLICADO ATÉ O PRIMEIRO QUADRIMESTRE QUE INTEGRARÁ O LIMITE CONSTITUCIONAL (t)	VALOR APLICADO APÓS O PRIMEIRO QUADRIMESTRE (u)	VALOR NÃO APLICADO (v)
23- Total das Despesas custeadas com Superávit do FUNDEB						
23.1- Total das Despesas custeadas com FUNDEB - Impostos e Transferências de Impostos						
23.2- Total das Despesas custeadas com FUNDEB - Complementação da União (VAAF + VAAT)						

DESPESAS COM MANUTENÇÃO E DESENVOLVIMENTO DO ENSINO – MDE - CUSTEADAS COM RECEITA DE IMPOSTOS (EXCETO FUNDEB)

DESPESAS COM AÇÕES TÍPICAS DE MDE - RECEITAS DE IMPOSTOS - EXCETO FUNDEB (Por Área de Atuação) 6	DOTAÇÃO ATUALIZADA (c)	DESPESAS EMPENHADAS Até o Bimestre (d)	DESPESAS LIQUIDADAS Até o Bimestre (e)	DESPESAS PAGAS Até o Bimestre (f)	INSCRITAS EM RESTOS A PAGAR NÃO PROCESSADOS (g)
24- EDUCAÇÃO INFANTIL	20.100,00	46.992,46	46.992,46	43.946,61	0,00
24.1- Creche	0,00	0,00	0,00	0,00	0,00
24.2- Pré-escola	20.100,00	46.992,46	46.992,46	43.946,61	0,00
25- ENSINO FUNDAMENTAL	3.221.543,38	2.924.369,78	2.919.879,78	2.639.545,99	4.490,00
26- TOTAL DAS DESPESAS COM AÇÕES TÍPICAS DE MDE (24 + 25)	3.241.643,38	2.971.362,24	2.966.872,24	2.683.492,60	4.490,00

APURAÇÃO DAS DESPESAS PARA FINS DE LIMITE MÍNIMO CONSTITUCIONAL

	VALOR
27- TOTAL DAS DESPESAS DE MDE CUSTEADAS COM RECURSOS DE IMPOSTOS (FUNDEB E RECEITA DE IMPOSTOS) = (L14(d ou e) + L26(d ou e) + L23.1(t))	21.802.197,24
28 (-) RESULTADO LÍQUIDO DAS TRANSFERÊNCIAS DO FUNDEB = (L7)	9.509.365,34
29 (-) RESTOS A PAGAR NÃO PROCESSADOS INSCRITOS NO EXERCÍCIO SEM DISPONIBILIDADE FINANCEIRA DE RECURSOS DO FUNDEB IMPOSTOS4 = (L14h)	
30 (-) RESTOS A PAGAR NÃO PROCESSADOS INSCRITOS NO EXERCÍCIO SEM DISPONIBILIDADE FINANCEIRA DE RECURSOS DE IMPOSTOS 4 e 7	
31 (-) CANCELAMENTO, NO EXERCÍCIO, DE RESTOS A PAGAR INSCRITOS COM DISPONIBILIDADE FINANCEIRA DE RECURSOS DE IMPOSTOS VINCULADOS AO ENSINO = (L34.1(ac) + L34.2(ac))	
32- TOTAL DAS DESPESAS PARA FINS DE LIMITE (27 - (28 + 29 + 30 + 31))	12.292.831,90

APURAÇÃO DO LIMITE MÍNIMO CONSTITUCIONAL 2 e 5	VALOR EXIGIDO (x)	VALOR APLICADO (w)	% APLICADO (y)
33- APLICAÇÃO EM MDE SOBRE A RECEITA RESULTANTE DE IMPOSTOS	10.343.396,01	12.292.831,90	29,71

RESTOS A PAGAR INSCRITOS EM EXERCÍCIOS ANTERIORES COM DISPONIBILIDADE FINANCEIRA DE RECURSOS DE IMPOSTOS E DO FUNDEB 8	SALDO INICIAL (z)	RP LIQUIDADOS (aa)	RP PAGOS (ab)	RP CANCELADOS (ac)	SALDO FINAL (ad)
34- RESTOS A PAGAR DE DESPESAS COM MDE					
34.1 - Executadas com Recursos de Impostos e Transferências de Impostos					
34.2 - Executadas com Recursos do FUNDEB - Impostos					
34.3 - Executadas com Recursos do FUNDEB - Complementação da União (VAAT + VAAF)					

GOVERNO MUNICIPAL DE REDENÇÃO

Relatório Resumido de Execução Orçamentária

DEMONSTRATIVO DAS RECEITAS E DESPESAS COM MANUTENÇÃO E DESENVOLVIMENTO DO ENSINO - MDE

Orçamento Fiscal e da Seguridade Social

Período: Janeiro a Dezembro de 2021/Bimestre: Novembro e Dezembro

RREO - ANEXO 8 (LDB, art. 72)

R\$ 1,00

OUTRAS INFORMAÇÕES PARA CONTROLE

RECEITAS ADICIONAIS PARA FINANCIAMENTO DO ENSINO	PREVISÃO ATUALIZADA (a)	RECEITAS REALIZADAS Até o Bimestre (b)
35- RECEITA DE TRANSFERÊNCIAS DO FNDE (INCLUINDO RENDIMENTOS DE APLICAÇÃO)	1.603.500,00	1.666.378,18
35.1- Salário-Educação	545.000,00	819.976,31
35.2- PDDE	10.000,00	0,00
35.3- PNAE	668.000,00	574.540,00
35.4 - PNATE	330.500,00	271.861,87
35.5- Outras Transferências do FNDE	50.000,00	0,00
36- RECEITA DE TRANSFERÊNCIAS DE CONVÊNIOS	240.000,00	0,00
37- RECEITA DE ROYALTIES DESTINADOS À EDUCAÇÃO	100.000,00	1.063,49
38- RECEITA DE OPERAÇÕES DE CRÉDITO VINCULADAS À EDUCAÇÃO	0,00	0,00
39- OUTRAS RECEITAS PARA FINANCIAMENTO DO ENSINO	40.500,00	155.016,75
40- TOTAL DAS RECEITAS ADICIONAIS P/ FINANCIAMENTO DO ENSINO = (35+36+37+38+39)	1.984.000,00	1.822.458,42

DESPESAS CUSTEADAS COM RECEITAS ADICIONAIS PARA FINANCIAMENTO DO ENSINO (Por Área de Atuação) 6	DOTAÇÃO ATUALIZADA (c)	DESPESAS EMPENHADAS Até o Bimestre (d)	DESPESAS LIQUIDADAS Até o Bimestre (d)	DESPESAS PAGAS Até o Bimestre (d)	INSCRITAS EM RESTOS A PAGAR NÃO PROCESSADOS (g)
41- EDUCAÇÃO INFANTIL	290.220,00	263.027,47	263.027,47	263.027,47	0,00
41.1- Creche	0,00	0,00	0,00	0,00	0,00
41.2- Pré-escola	290.220,00	263.027,47	263.027,47	263.027,47	0,00
42- ENSINO FUNDAMENTAL	1.716.890,00	2.024.094,95	1.997.844,95	1.897.471,09	26.250,00
43- ENSINO MÉDIO	0,00	0,00	0,00	0,00	0,00
44- ENSINO SUPERIOR	0,00	0,00	0,00	0,00	0,00
45- ENSINO PROFISSIONAL NÃO INTEGRADO AO ENSINO REGULAR	17.200,00	17.162,76	17.162,76	17.162,76	0,00
46- TOTAL DAS DESPESAS CUSTEADAS COM RECEITAS ADICIONAIS PARA FINANCIAMENTO DO ENSINO (41 + 42 + 43 + 44 + 45)	2.024.310,00	2.304.285,18	2.278.035,18	2.177.661,32	26.250,00

TOTAL GERAL DAS DESPESAS COM EDUCAÇÃO	DOTAÇÃO ATUALIZADA (c)	DESPESAS EMPENHADAS Até o Bimestre (d)	DESPESAS LIQUIDADAS Até o Bimestre (d)	DESPESAS PAGAS Até o Bimestre (d)	INSCRITAS EM RESTOS A PAGAR NÃO PROCESSADOS (g)
47- TOTAL GERAL DAS DESPESAS COM EDUCAÇÃO (12 + 26 + 46)	32.181.493,81	32.242.984,61	32.212.244,61	29.551.385,13	30.740,00
47.1- Despesas Correntes	28.881.289,81	28.943.556,97	28.912.816,97	26.948.841,30	30.740,00
47.1.1- Pessoal Ativo	22.620.522,81	22.598.415,57	22.598.415,57	21.885.123,27	0,00
47.1.2- Pessoal Inativo	0,00	0,00	0,00	0,00	0,00
47.1.3- Transferências às instituições comunitárias, confessionais ou filantrópicas sem fins lucrativos	0,00	0,00	0,00	0,00	0,00
47.1.4- Outras Despesas Correntes	6.260.767,00	6.345.141,40	6.314.401,40	5.063.718,03	30.740,00
47.2- Despesas de Capital	3.300.204,00	3.299.427,64	3.299.427,64	2.602.543,83	0,00
47.2.1- Transferências às instituições comunitárias, confessionais ou filantrópicas sem fins lucrativos	0,00	0,00	0,00	0,00	0,00
47.2.2- Outras Despesas de Capital	3.300.204,00	3.299.427,64	3.299.427,64	2.602.543,83	0,00

CONTROLE DA DISPONIBILIDADE FINANCEIRA E CONCILIAÇÃO BANCÁRIA	FUNDEB (ae)	SALÁRIO EDUCAÇÃO (af)
48- DISPONIBILIDADE FINANCEIRA EM 31 DE DEZEMBRO DE <EXERCÍCIO ANTERIOR>		

GOVERNO MUNICIPAL DE REDENÇÃO

Relatório Resumido de Execução Orçamentária

DEMONSTRATIVO DAS RECEITAS E DESPESAS COM MANUTENÇÃO E DESENVOLVIMENTO DO ENSINO - MDE


Orçamento Fiscal e da Seguridade Social

Período: Janeiro a Dezembro de 2021/Bimestre: Novembro e Dezembro


RREO - ANEXO 8 (LDB, art. 72)

R\$ 1,00

49- (+) INGRESSO DE RECURSOS ATÉ O BIMESTRE (orçamentário)		
50- (-) PAGAMENTOS EFETUADOS ATÉ O BIMESTRE (orçamentário e restos a pagar)		
51- (=) DISPONIBILIDADE FINANCEIRA ATÉ O BIMESTRE		
52- (+) AJUSTES POSITIVOS (RETENÇÕES E OUTROS VALORES EXTRAORÇAMENTÁRIOS)		
53- (-) AJUSTES NEGATIVOS (OUTROS VALORES EXTRAORÇAMENTÁRIOS)		
54- (=) SALDO FINANCEIRO CONCILIADO (Saldo Bancário)		




DAVID SANTA CRUZ BENEVIDES
Prefeito Municipal



PUBLIMAISS ASSES. E PLANEJ. CONTÁBIL LTDA
Contador - CRC PJ 480



GIRLENE FREIRE DA SILVA
Controladora Geral do Município



DEISEMÁRY SILVEIRA
Tesoureira

GOVERNO MUNICIPAL DE REDENÇÃO

Relatório Resumido de Execução Orçamentária

DEMONSTRATIVO DAS RECEITAS DE OPERAÇÕES DE CRÉDITO E DESPESAS DE CAPITAL (REGRA DE OURO)


Orçamento Fiscal e da Seguridade Social

Período: Janeiro a Dezembro de 2021/Bimestre: Novembro e Dezembro


RREO – ANEXO 9 (LRF, art.53, § 1º, inciso I)

Em Reais


RECEITAS	PREVISÃO ATUALIZADA (a)	RECEITAS REALIZADAS (b)	SALDO NÃO REALIZADO (c) = (a - b)
RECEITAS DE OPERAÇÕES DE CRÉDITO (I)	0,00	0,00	0,00
DESPEAS	DOTAÇÃO ATUALIZADA (d)	DESPEAS EMPENHADAS (e)	SALDO NÃO EXECUTADO (f) = (d - e)
DESPEAS DE CAPITAL	11.176.305,27	11.167.581,62	8.723,65
Investimentos	6.577.355,17	6.573.669,75	3.685,42
Inversões Financeiras	0,00	0,00	0,00
Amortização da Dívida	4.598.950,10	4.593.911,87	5.038,23
(-) Incentivos Fiscais a Contribuinte			
(-) Incentivos Fiscais a Contribuinte por Instituições Financeiras			
DESPESA DE CAPITAL LÍQUIDA (II)	11.176.305,27	11.167.581,62	8.723,65
RESULTADO PARA APURAÇÃO DA REGRA DE OURO (III) = (II - I)	11.176.305,27	11.167.581,62	8.723,65




DAVID SANTA CRUZ BENEVIDES
Prefeito Municipal



PUBLIMAÍS ASSES. E PLANEJ. CONTÁBIL LTDA
Contador - CRC PJ 480



GIRLENE FREIRE DA SILVA
Controladora Geral do Município




DEISEMÁRY SILVEIRA
Tesoureira

GOVERNO MUNICIPAL DE REDENÇÃO
Relatório Resumido da Execução Orçamentária
Demonstrativo da Projeção do Regime Próprio de Previdência dos Servidores
Orçamentos da Seguridade Social

Período: Janeiro a Dezembro de 2021/Bimestre: Novembro e Dezembro

RREO - ANEXO X (LRF, art. 53, § 1º, inciso II)


R\$ 1,00




DAVID SANTA CRUZ BENEVIDES
Prefeito Municipal



PUBLIMAISS ASSES. E PLANEJ. CONTÁBIL LTDA
Contador - CRC PJ 480



GIRLENE FREIRE DA SILVA
Controladora Geral do Município



DEISEMARY SILVEIRA
Tesoureira

GOVERNO MUNICIPAL DE REDENÇÃO
Relatório Resumido de Execução Orçamentária
Demonstrativo das Receita de Alienação de Ativos e Aplicação dos Recursos
Orçamento Fiscal e da Seguridade Social
Período: Janeiro a Dezembro de 2021/Bimestre: Novembro e Dezembro


RREO - Anexo XI (LRF, Art. 52, inciso I, alíneas "a" e "b" do inciso II e §1º)

R\$ 1

RECEITAS	PREVISÃO ATUALIZADA (a)	RECEITAS REALIZADAS Até o Bimestre (b)		SALDO NÃO REALIZADO (c) = (a - b)
RECEITAS DE CAPITAL - ALIENAÇÃO DE ATIVOS (I) Alienação de Bens Móveis e Semoventes - Principal	230.000,00	0,00		230.000,00
DESPESAS	DOTAÇÃO ATUALIZADA (d)	DESPESAS EXECUTADAS Até o Bimestre		SALDO NÃO EXECUTADO (g) = (d - (e + f))
		LIQUIDADAS (e)	INSCRITAS EM RESTOS A PAGAR NÃO PROCESSADOS (f)	
APLICAÇÃO DOS RECURSOS DA ALIENAÇÃO DE ATIVOS (II)				
DESPESA DE CAPITAL				
Investimentos	226.000,00	0,00	0,00	226.000,00
DESPESAS CORRENTES DOS REGIMES DE PREVIDÊNCIA				
Regime Geral da Previdência Social	0,00	0,00	0,00	0,00
Regime Próprio de Previdência dos Servidores	0,00	0,00	0,00	0,00

SALDO FINANCEIRO A APLICAR	2020 (h)	2021 (i) = (Ib - (Ile + If))	SALDO ATUAL (j) = (IIIh + IIIi)
VALOR (III)	0,00	0,00	0,00


Fonte:




DAVID SANTA CRUZ BENEVIDES
Prefeito Municipal



PUBLIMAISS ASSES. E PLANEJ. CONTÁBIL LTDA
Contador - CRC PJ 480



GIRLENE FREIRE DA SILVA
Controladora Geral do Município



DEISEMARY SILVEIRA
Tesoureira

GOVERNO MUNICIPAL DE REDENÇÃO

Relatório Resumido de Execução Orçamentária

Demonstrativo das Receitas e Despesas com Ações e Serviços Públicos de Saúde

Orçamento Fiscal e da Seguridade Social

Período: Janeiro a Dezembro de 2021/Bimestre: Novembro e Dezembro

RREO - Anexo 12 (LC 141/2012, art. 35)

R\$ 1,00

TOTAL DOS RESTOS A PAGAR CANCELADOS OU PRESCRITOS ATÉ O FINAL DO EXERCÍCIO ATUAL QUE AFETARAM O CUMPRIMENTO DO LIMITE (XXI) (soma dos saldos negativos da coluna "v")	0,00
TOTAL DOS RESTOS A PAGAR CANCELADOS OU PRESCRITOS ATÉ O FINAL DO EXERCÍCIO ANTERIOR QUE AFETARAM O CUMPRIMENTO DO LIMITE (XXII) (valor informado no demonstrativo do exercício anterior)	
TOTAL DOS RESTOS A PAGAR CANCELADOS OU PRESCRITOS NO EXERCÍCIO ATUAL QUE AFETARAM O CUMPRIMENTO DO LIMITE (XXIII) = (XXI - XXII) (Artigo 24 § 1º e 2º da LC 141/2012)	

CONTROLE DE RESTOS A PAGAR CANCELADOS OU PRESCRITOS CONSIDERADOS PARA FINS DE APLICAÇÃO DA DISPONIBILIDADE DE CAIXA CONFORME ARTIGO 24§ 1º e 2º DA LC 141/2012	RESTOS A PAGAR CANCELADOS OU PRESCRITOS				
	Saldo Inicial (w)	Despesas Custeadas no Exercício de Referência			Saldo Final (não aplicado) ¹ (aa) = (w - (x ou y))
		Empenhadas (x)	Liquidadas (y)	Pagas (z)	
Restos a pagar cancelados ou prescritos em 2020 a serem compensados (XXIV) (saldo inicial = XXIII)					
Restos a pagar cancelados ou prescritos em 2019 a serem compensados (XXV) (saldo inicial igual ao saldo final do demonstrativo do exercício anterior)					
Restos a pagar cancelados ou prescritos em exercícios anteriores a serem compensados (XXVI) (saldo inicial igual ao saldo final do demonstrativo do exercício)					
TOTAL DE RESTOS A PAGAR CANCELADOS OU PRESCRITOS A COMPENSAR (XXVII)					

RECEITAS ADICIONAIS PARA O FINANCIAMENTO DA SAÚDE NÃO COMPUTADAS NO CÁLCULO DO MÍNIMO	PREVISÃO INICIAL	PREVISÃO ATUALIZADA (a)	RECEITAS REALIZADAS	
			Até o Bimestre (b)	% (b/a) x 100
RECEITAS DE TRANSFERÊNCIAS PARA A SAÚDE (XXVIII)	10.806.500,00	10.806.500,00	19.957.737,85	184,68
Proveniente da União	10.649.000,00	10.649.000,00	19.957.737,85	187,41
Proveniente dos Estados	157.500,00	157.500,00	0,00	0,00
Proveniente de outros Municípios	0,00	0,00	0,00	0,00
RECEITA DE OPERAÇÕES DE CRÉDITO INTERNAS E EXTERNAS VINCULADAS A SAÚDE (XXIX)	0,00	0,00	0,00	0,00
OUTRAS RECEITAS (XXX)	0,00	0,00	0,00	0,00
TOTAL DE RECEITAS ADICIONAIS PARA FINANCIAMENTO DA SAÚDE (XXXI) = (XXVIII + XXIX + XXX)	10.806.500,00	10.806.500,00	19.957.737,85	184,68

DESPESAS COM AÇÕES E SERVIÇOS PÚBLICOS DE SAÚDE (ASPS) – POR SUBFUNÇÃO E CATEGORIA ECONÔMICA	DOTAÇÃO INICIAL	DOTAÇÃO ATUALIZADA (c)	DESPESAS EMPENHADAS		DESPESAS LIQUIDADAS		DESPESAS PAGAS		Inscritas em Restos a Pagar Não Processados (g)
			Até o Bimestre (d)	% (d/c) x 100	Até o Bimestre (e)	% (e/c) x 100	Até o Bimestre (f)	% (f/c) x 100	
			ATENÇÃO BÁSICA (XXXII)	4.963.500,00	9.021.523,95	9.244.916,93	102,48	9.244.916,93	
Despesas Correntes	4.583.500,00	9.021.523,95	9.244.916,93	102,48	9.244.916,93	102,48	8.720.321,81	96,66	0,00
Despesas de Capital	380.000,00	0,00	0,00	0,00	0,00	0,00	0,00	0,00	0,00
ASSISTÊNCIA HOSPITALAR E AMBULATORIAL (XXXIII)	6.442.000,00	9.506.399,94	9.141.970,56	96,17	8.941.970,56	94,06	8.626.627,18	90,75	200.000,00
Despesas Correntes	6.192.000,00	9.425.596,00	9.085.166,62	96,39	8.885.166,62	94,27	8.569.823,24	90,92	200.000,00
Despesas de Capital	250.000,00	80.803,94	56.803,94	70,30	56.803,94	70,30	56.803,94	70,30	0,00
SUORTE PROFILÁTICO E TERAPÊUTICO (XXXIV)	175.000,00	329.178,39	343.849,98	104,46	343.849,98	104,46	272.343,61	82,73	0,00
Despesas Correntes	165.000,00	329.178,39	343.849,98	104,46	343.849,98	104,46	272.343,61	82,73	0,00
Despesas de Capital	10.000,00	0,00	0,00	0,00	0,00	0,00	0,00	0,00	0,00
VIGILÂNCIA SANITÁRIA (XXXV)	225.000,00	219.570,84	118.686,23	54,05	118.686,23	54,05	118.141,03	53,81	0,00
Despesas Correntes	220.000,00	219.570,84	118.686,23	54,05	118.686,23	54,05	118.141,03	53,81	0,00
Despesas de Capital	5.000,00	0,00	0,00	0,00	0,00	0,00	0,00	0,00	0,00
VIGILÂNCIA EPIDEMIOLÓGICA (XXXVI)	438.500,00	477.122,80	412.930,38	86,55	412.930,38	86,55	412.930,38	86,55	0,00
Despesas Correntes	433.500,00	477.122,80	412.930,38	86,55	412.930,38	86,55	412.930,38	86,55	0,00

GOVERNO MUNICIPAL DE REDENÇÃO

Relatório Resumido de Execução Orçamentária

Demonstrativo das Receitas e Despesas com Ações e Serviços Públicos de Saúde

Orçamento Fiscal e da Seguridade Social

Período: Janeiro a Dezembro de 2021/Bimestre: Novembro e Dezembro

RREO - Anexo 12 (LC 141/2012, art. 35)

R\$ 1,00


Despesas de Capital	5.000,00	0,00	0,00	0,00	0,00	0,00	0,00	0,00	0,00	0,00
ALIMENTAÇÃO E NUTRIÇÃO (XXXVII)	0,00	0,00	0,00	0,00	0,00	0,00	0,00	0,00	0,00	0,00
Despesas Correntes	0,00	0,00	0,00	0,00	0,00	0,00	0,00	0,00	0,00	0,00
Despesas de Capital	0,00	0,00	0,00	0,00	0,00	0,00	0,00	0,00	0,00	0,00
OUTRAS SUBFUNÇÕES (XXXVIII)	2.035.000,00	3.907.101,20	3.432.044,40	87,84	3.376.185,20	86,41	3.261.878,97	83,49	55.859,20	55.859,20
Despesas Correntes	1.885.000,00	3.907.101,20	3.432.044,40	87,84	3.376.185,20	86,41	3.261.878,97	83,49	55.859,20	55.859,20
Despesas de Capital	150.000,00	0,00	0,00	0,00	0,00	0,00	0,00	0,00	0,00	0,00
TOTAL DAS DESPESAS NÃO COMPUTADAS NO CÁLCULO DO MÍNIMO (XXXIX) = (XXXII + XXXIII + XXXIV + XXXV + XXXVI + XXXVII + XXXVIII)	14.279.000,00	23.460.897,12	22.694.398,48	96,73	22.438.539,28	95,64	21.412.242,98	91,27	255.859,20	255.859,20

DESPESAS TOTAIS COM SAÚDE EXECUTADAS COM RECURSOS PRÓPRIOS E COM RECURSOS TRANSFERIDOS DE OUTROS ENTES	DOTAÇÃO INICIAL	DOTAÇÃO ATUALIZADA (c)	DESPESAS EMPENHADAS		DESPESAS LIQUIDADAS		DESPESAS PAGAS		Inscritas em Restos a Pagar Não Processados (g)
			Até o Bimestre (d)	% (d/c) x 100	Até o Bimestre (e)	% (e/c) x 100	Até o Bimestre (f)	% (f/c) x 100	
ATENÇÃO BÁSICA (XL) = (IV + XXXII)	6.406.000,00	11.842.524,54	11.842.417,52	100,00	11.842.417,52	100,00	11.305.485,23	95,47	0,00
ASSISTÊNCIA HOSPITALAR E AMBULATORIAL (XLI) = (V + XXXIII)	7.223.000,00	10.679.271,96	10.675.850,06	99,97	10.475.850,06	98,10	10.146.308,71	95,01	200.000,00
SUORTE PROFILÁTICO E TERAPÊUTICO (XLII) = (VI + XXXIV)	380.000,00	521.196,39	520.867,98	99,94	520.867,98	99,94	449.361,61	86,22	0,00
VIGILÂNCIA SANITÁRIA (XLIII) = (VII + XXXV)	285.000,00	264.854,54	264.818,30	99,99	264.818,30	99,99	264.273,10	99,78	0,00
VIGILÂNCIA EPIDEMIOLÓGICA (XLIV) = (VIII + XXXVI)	540.500,00	671.733,82	671.541,40	99,97	671.541,40	99,97	671.541,40	99,97	0,00
ALIMENTAÇÃO E NUTRIÇÃO (XLV) = (XIX + XXXVII)	0,00	0,00	0,00	0,00	0,00	0,00	0,00	0,00	0,00
OUTRAS SUBFUNÇÕES (XLVI) = (X + XXXVIII)	4.759.000,00	7.904.274,06	7.900.402,48	99,95	7.837.443,28	99,15	7.582.291,35	95,93	62.959,20
TOTAL DAS DESPESAS COM SAÚDE (XLVII) = (XI + XXXIX)	19.593.500,00	31.883.855,31	31.875.897,74	99,98	31.612.938,54	99,15	30.419.261,40	95,41	262.959,20
(-) Despesas executadas com recursos provenientes das transferências de recursos de outros entes ³	14.279.000,00	23.460.897,12	22.694.398,48	96,73	22.438.539,28	95,64	21.412.242,98	91,27	255.859,20
TOTAL DAS DESPESAS EXECUTADAS COM RECURSOS PRÓPRIOS (XLVIII)	5.314.500,00	8.422.958,19	9.181.499,26	109,01	9.174.399,26	108,92	9.007.018,42	106,93	7.100,00

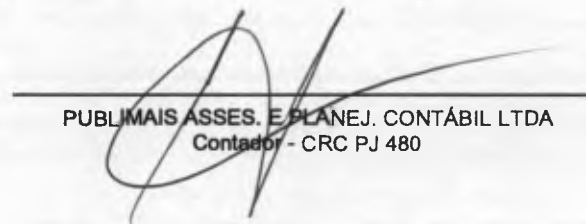
GOVERNO MUNICIPAL DE REDENÇÃO
Relatório Resumido de Execução Orçamentária
Demonstrativo das Receitas e Despesas com Ações e Serviços Públicos de Saúde
Orçamento Fiscal e da Seguridade Social
Período: Janeiro a Dezembro de 2021/Bimestre: Novembro e Dezembro

RREO - Anexo 12 (LC 141/2012, art. 35)


R\$ 1,00



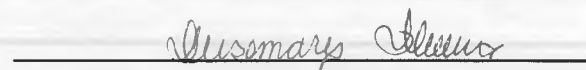
DAVID SANTA CRUZ BENEVIDES
Prefeito Municipal



PUBLIMAISS ASSES. E PLANEJ. CONTÁBIL LTDA
Contador - CRC PJ 480



GIRLENE FREIRE DA SILVA
Controladora Geral do Município



DEISEMARY SILVEIRA
Tesoureira

GOVERNO MUNICIPAL DE REDENÇÃO
Relatório Resumido da Execução Orçamentária
Demonstrativo das Parcerias Público-Privadas

Orçamentos Fiscal e da Seguridade Social

Período: Janeiro a Dezembro de 2021/Bimestre: Novembro e Dezembro

RREO - ANEXO 13 (Lei nº 11.079, de 30.12.2004, arts. 22, 25 e 28)

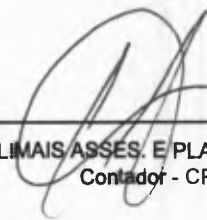
R\$ 1,00

Impactos das Contratações de PPP	SALDO TOTAL EM 31 DE DEZEMBRO DO EXERCÍCIO ANTERIOR (a)	REGISTROS EFETUADOS EM 2021	
		No Bimestre	Até o Bimestre (b)
TOTAL DE ATIVOS	0,00	0,00	0,00
Ativos Constituídos pela SPE	0,00	0,00	0,00
TOTAL DE PASSIVOS	0,00	0,00	0,00
Obrigações decorrentes de Ativos Constituídos pela SPE	0,00	0,00	0,00
Provisões de PPP	0,00	0,00	0,00
Outros Passivos	0,00	0,00	0,00
ATOS POTENCIAIS PASSIVOS	0,00	0,00	0,00
Obrigações Contratuais	0,00	0,00	0,00
Riscos não Provisionados	0,00	0,00	0,00
Garantias Concedidas	0,00	0,00	0,00
Outros Passivos Contingentes	0,00	0,00	0,00


DESPESAS DE PPP	EXERCÍCIO ANTERIOR	EXERCÍCIO CORRENTE (EC)	<EC+1>	<EC+2>	<EC+3>	<EC+4>	<EC+5>	<EC+6>	<EC+7>	<EC+8>	<EC+9>
TOTAL DAS DESPESAS	0,00	0,00	0,00	0,00	0,00	0,00	0,00	0,00	0,00	0,00	0,00
PPP A CONTRATAR (II)	0,00	0,00	0,00	0,00	0,00	0,00	0,00	0,00	0,00	0,00	0,00
RECEITA CORRENTE LÍQUIDA (RCL) (III)	0,00	0,00	0,00	0,00	0,00	0,00	0,00	0,00	0,00	0,00	0,00
TOTAL DAS DESPESAS CONSIDERADAS PARA O LIM	0,00	0,00	0,00	0,00	0,00	0,00	0,00	0,00	0,00	0,00	0,00
TOTAL DAS DESPESAS / RCL (%) (V) = (IV) / (III)	0,00	0,00	0,00	0,00	0,00	0,00	0,00	0,00	0,00	0,00	0,00




DAVID SANTA CRUZ BENEVIDES
Prefeito Municipal



PUBLIMA/ASSES. E PLANEJ. CONTÁBIL LTDA
Contador - CRC PJ 480



GIRLENE FREIRE DA SILVA
Controladora Geral do Município



DEISEMARY SILVEIRA
Tesoureira

GOVERNO MUNICIPAL DE REDENÇÃO
 Relatório Resumido de Execução Orçamentária
Demonstrativo Simplificado do Relatório Resumido da Execução Orçamentária
 Orçamento Fiscal e da Seguridade Social
 Período: Janeiro a Dezembro de 2021/Bimestre: Novembro e Dezembro

RREO - Anexo XIV (LRF, Art. 52, inciso I, alíneas "a" e "b" do inciso II e §1º)


Em Reais

BALANÇO ORÇAMENTÁRIO		Até o Bimestre		
PREVISÃO INICIAL		88.358.000,00		
PREVISÃO ATUALIZADA		88.358.000,00		
RECEITAS REALIZADAS		109.788.889,19		
DÉFICIT ORÇAMENTÁRIO		0,00		
SALDOS DE EXERCÍCIOS ANTERIORES		0,00		
DOTAÇÃO INICIAL		88.358.000,00		
CRÉDITOS ADICIONAIS		0,00		
DOTAÇÃO ATUALIZADA		103.984.845,86		
DESPEZA EMPENHADA		103.896.341,54		
DESPEZA LIQUIDADADA		103.571.458,55		
SUPERÁVIT ORÇAMENTÁRIO		6.217.430,64		
DESPESA POR FUNÇÃO/SUBFUNÇÃO		Até o Bimestre		
DESPESAS EMPENHADAS		103.896.341,54		
DESPESAS LIQUIDADADAS		103.571.458,55		
RECEITA CORRENTE LÍQUIDA - RCL		Até o Bimestre		
RECEITA CORRENTE LÍQUIDA		93.678.833,42		
RESULTADOS NOMINAL E PRIMÁRIO		Meta Fixada no AMF da LDO (a)	Resultado Apurado Até o Bimestre (b)	% em Relação à Meta (b/a)
RESULTADO PRIMÁRIO		-1.942.600,00	8.194.793,13	0,00
RESULTADO NOMINAL		-2.500.000,00	8.535.571,99	0,00
DESPESAS COM AÇÕES TÍPICAS DE MDE		Limites Constitucionais Anuais		
	Valor Apurado Até o Bimestre	% Mínimo a Aplicar no Exercício	% Aplicado Até o Bimestre	
Mínimo Anual de <18% / 25%> das Receitas de Impostos na	12.292.831,90	25,00	29,71	
Mínimo Anual de 70% do FUNDEB na Remuneração do	17.419.117,43	70,00	59,53	
Percentual de 50% da Complementação do Fundeb na	1.828.407,97	50,00	64,74	
Mínimo de 15% da Complementação do Fundeb em Despesa	490.912,84	15,00	17,38	
RECEITA DE ALIENAÇÃO DE ATIVOS E APLICAÇÃO DOS RECURSOS		Valor Apurado Até o Bimestre	Saldo a Realizar	
Receita de Capital Resultante da Alienação de Ativos		0,00	230.000,00	
Aplicação dos Recursos da Alienação de Ativos		0,00	0,00	
DESPESAS COM AÇÕES E SERVIÇOS PÚBLICOS DE SAÚDE		Valor Apurado Até o Bimestre	Limite Constitucional Anual	
		% Mínimo a Aplicar no Exercício	% Aplicado Até o Bimestre	
Despesas com Ações e Serviços Públicos de Saúde	9.174.399,26	15,00	23,45	

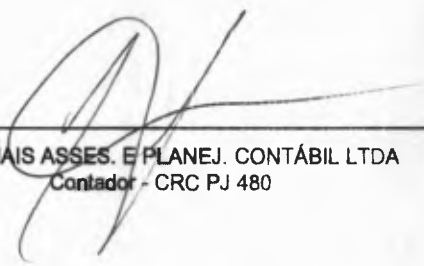
GOVERNO MUNICIPAL DE REDENÇÃO
Relatório Resumido de Execução Orçamentária
Demonstrativo Simplificado do Relatório Resumido da Execução Orçamentária
Orçamento Fiscal e da Seguridade Social
Período: Janeiro a Dezembro de 2021/Bimestre: Novembro e Dezembro

RREO - Anexo XIV (LRF, Art. 52, inciso I, alíneas "a" e "b" do inciso II e §1º)


Em Reais



DAVID SANTA CRUZ BENEVIDES
Prefeito Municipal



PUBLIMAIS ASSES. E PLANEJ. CONTÁBIL LTDA
Contador - CRC PJ 480



GIRLENE FREIRE DA SILVA
Controladora Geral do Município



DEISEMARY SILVEIRA
Tesoureira