

# **RELATÓRIO RESUMIDO DA EXECUÇÃO ORÇAMENTÁRIA – RREO**

## **2º BIMESTRE**

### **MESES DE MARÇO E ABRIL**

### **EXERCÍCIO DE 2019**

## EDITAL DE PUBLICAÇÃO

O Prefeito do Município de Redenção - Estado do Ceará, **DAVID SANTA CRUZ BENEVIDES**, em pleno exercício do cargo e no uso competente de suas atribuições, notadamente as conferidas pelo Art. 28, Inciso X, da Constituição do Estado do Ceará, **RESOLVE** publicar mediante afixação nos locais de amplo acesso do público em geral no âmbito do Município de **Redenção/CE**, bem como na internet, através do site: [www.redenção.ce.gov.br](http://www.redenção.ce.gov.br), o **RELATORIO RESUMIDO DA EXECUÇÃO ORÇAMENTARIA - R.R.E.O**, atinente ao **2º BIMESTRE** do exercício financeiro de 2019, meses de **MARÇO E ABRIL**.

**PUBLIQUE-SE, DIVUGUE-SE, CUMPRA-SE.**

**Paço do Poder Executivo Municipal de Redenção – Estado do Ceará.**

**Redenção – CE, 30 de Maio de 2019.**



**DAVID SANTA CRUZ BENEVIDES**  
Prefeito Municipal

## DECLARAÇÃO

Em cumprimento ao art. 7º da Instrução Normativa do Tribunal de Contas do Estado do Ceará - TCE nº 03/2000, **DECLARO**, para fins de prova junto a este órgão de Controle Externo, que a **Prefeitura Municipal De Redenção – CE**, publicou o relatório, mediante afixação nos locais de amplo acesso público em geral no âmbito do Município de Redenção e no site: [www.redenção.ce.gov.br](http://www.redenção.ce.gov.br), o **RELATORIO RESUMIDO DA EXECUÇÃO ORÇAMENTARIA - R.R.E.O**, (art. 52 e 53 da Lei Complementar nº 101/2000), referente ao **2º BIMESTRE de 2019**, conforme EDITAL DE PUBLICAÇÃO anexo.

Redenção – CE, 30 de Maio de 2019.



**DAVID SANTA CRUZ BENEVIDES**  
Prefeito Municipal

GOVERNO MUNICIPAL DE REDENÇÃO  
Relatório Resumido de Execução Orçamentária

**Balanco Orçamentário**

Orçamento Fiscal e da Seguridade Social

Período: Janeiro a Abril de 2019/Bimestre: Março e Abril

RREO - Anexo 1 (LRF, Art. 52, inciso I, alíneas "a" e "b" do inciso II e §1º)

Em reais

Receitas Orçamentárias	Previsão Inicial	Previsão Atualizada (a)	Receitas Realizadas				Saldo (a-c)
			No Bimestre (b)	% (b/a)	Até Bimestre (c)	% (c/a)	
Receitas Orçamentárias							
Receitas (Exceto Intra-Orçamentárias) (I)	72.552.900,00	72.552.900,00	10.634.629,74	14,66	23.238.794,07	32,03	49.314.105,93
Receitas Correntes	67.761.946,00	67.761.946,00	10.287.008,46	15,18	22.891.172,79	33,78	44.870.773,21
Impostos, Taxas e Contribuições de Melhoria	3.619.635,80	3.619.635,80	467.315,68	12,91	978.160,66	27,02	2.641.475,14
Impostos	3.402.635,80	3.402.635,80	437.983,77	12,87	882.805,20	25,94	2.519.830,60
Taxas	217.000,00	217.000,00	29.331,91	13,52	95.355,46	43,94	121.644,54
Contribuições	4.159.500,00	4.159.500,00	302.728,50	7,28	951.544,49	22,88	3.207.955,51
Contribuições Sociais	3.214.000,00	3.214.000,00	167.677,41	5,22	661.210,42	20,57	2.552.789,58
Contribuição para o Custeio do Serviço de	945.500,00	945.500,00	135.051,09	14,28	290.334,07	30,71	655.165,93
Receita Patrimonial	651.025,00	651.025,00	56.048,44	8,61	104.623,02	16,07	546.401,98
Valores Mobiliários	636.025,00	636.025,00	56.048,44	8,81	104.623,02	16,45	531.401,98
Demais Receitas Patrimoniais	15.000,00	15.000,00	0,00	0,00	0,00	0,00	15.000,00
Receita de Serviços	114.000,00	114.000,00	0,00	0,00	0,00	0,00	114.000,00
Serviços Administrativos e Comerciais Gerais	52.500,00	52.500,00	0,00	0,00	0,00	0,00	52.500,00
Serviços e Atividades Referentes à Saúde	21.000,00	21.000,00	0,00	0,00	0,00	0,00	21.000,00
Outros Serviços	40.500,00	40.500,00	0,00	0,00	0,00	0,00	40.500,00
Transferências Correntes	58.220.786,00	58.220.786,00	9.186.189,78	15,78	19.684.344,55	33,81	38.536.441,45
Transferências da União e de suas Entidades	30.231.125,00	30.231.125,00	4.614.318,23	15,26	9.616.340,39	31,81	20.614.784,61
Transferências dos Estados e do Distrito	9.693.161,00	9.693.161,00	1.067.370,34	11,01	2.241.119,07	23,12	7.452.041,93
Transferências de Outras Instituições Públicas	18.296.500,00	18.296.500,00	3.504.501,21	19,15	7.826.885,09	42,78	10.469.614,91
Outras Receitas Correntes	996.999,20	996.999,20	274.726,06	27,56	1.172.500,07	117,60	-175.500,87
Multas Administrativas, Contratuais e Judiciais	30.000,00	30.000,00	0,00	0,00	0,00	0,00	30.000,00
Indenizações, Restituições e Ressarcimentos	966.999,20	966.999,20	12.476,06	1,29	35.648,63	3,69	931.350,57
Demais Receitas Correntes	0,00	0,00	262.250,00	0,00	1.136.851,44	0,00	-1.136.851,44
Receitas de Capital	4.790.954,00	4.790.954,00	347.621,28	7,26	347.621,28	7,26	4.443.332,72
Alienação de Bens	157.500,00	157.500,00	0,00	0,00	0,00	0,00	157.500,00
Alienação de Bens Móveis	157.500,00	157.500,00	0,00	0,00	0,00	0,00	157.500,00
Transferências de Capital	4.633.454,00	4.633.454,00	347.621,28	7,50	347.621,28	7,50	4.285.832,72
Transferências da União e de suas Entidades	2.356.975,00	2.356.975,00	347.621,28	14,75	347.621,28	14,75	2.009.353,72
Transferências dos Estados e do Distrito	2.276.479,00	2.276.479,00	0,00	0,00	0,00	0,00	2.276.479,00

## GOVERNO MUNICIPAL DE REDENÇÃO

## Relatório Resumido de Execução Orçamentária

## Balanço Orçamentário

## Orçamento Fiscal e da Seguridade Social

Período: Janeiro a Abril de 2019/Bimestre: Março e Abril

RRFO - Anexo 1 (LRF, Art. 52, inciso I, alíneas "a" e "b" do inciso II e §1º)

Em reais

Receitas Orçamentárias	Previsão Inicial	Previsão Atualizada (a)	Receitas Realizadas				Saldo (a-c)
			No Bimestre (b)	% (b/a)	Até Bimestre (c)	% (c/a)	
Receitas (Intra-Orçamentárias) (II)	5.460.500,00	5.460.500,00	387.033,03	7,09	1.276.845,71	23,38	4.183.654,29
SubTotal das Receitas (III) = (I + II)	78.013.400,00	78.013.400,00	11.021.662,77	14,13	24.515.639,78	31,42	53.497.760,22
Operações de Crédito/Refinanciamento (IV)							
SubTotal com Refinanciamento (V) = (III + IV)	78.013.400,00	78.013.400,00	11.021.662,77	14,13	24.515.639,78	31,42	53.497.760,22
Déficit (VI)					0,00		
Total (VII) = (V + VI)	78.013.400,00	78.013.400,00	11.021.662,77		24.515.639,78		
Saldos de Exercícios Anteriores							
Recursos Arrecadado Exercícios Anteriores RPPS							
Superávit Financeiro Utilizado Créditos Adicionais							
Reabertura de Créditos Adicionais							

Despesas Orçamentárias	Dotação Inicial (d)	Dotação Atualizada (e)	Despesas Empenhadas		Saldo (g) = (e-f)	Despesas Liquidadas		Saldo (i) = (e-h)	Despesas Pagas Até o Bimestre (j)	Inscritas em Restos a Pagar Não Proc. (k)
			No Bimestre	Até o Bimestre (f)		No Bimestre	Até o Bimestre (h)			
Despesas Orçamentárias										
Despesas (Exceto Intra-Orçamentárias) (VIII)	73.736.400,00	73.418.900,00	17.338.943,99	34.582.792,28	38.836.107,72	10.428.420,28	20.001.245,02	53.417.654,98	15.400.321,55	
DESPESAS CORRENTES	58.625.700,00	60.050.400,00	16.346.637,28	32.141.351,90	27.909.048,10	10.035.340,11	18.358.336,52	41.692.063,48	13.801.810,26	
PESSOAL E ENCARGOS SOCIAIS	39.010.100,00	38.982.100,00	11.755.092,46	22.453.977,86	16.528.122,14	6.266.741,21	12.457.002,29	26.525.097,71	9.335.792,51	
JUROS E ENCARGOS DA DÍVIDA	20.000,00	28.000,00	0,00	0,00	28.000,00	0,00	0,00	28.000,00	0,00	
OUTRAS DESPESAS CORRENTES	19.595.600,00	21.040.300,00	4.591.544,82	9.687.374,04	11.352.925,96	3.768.598,90	5.901.334,23	15.138.965,77	4.466.017,75	
DESPESAS DE CAPITAL	14.226.200,00	12.484.000,00	992.306,71	2.441.440,38	10.042.559,62	393.080,17	1.642.908,50	10.841.091,50	1.598.511,29	
INVESTIMENTOS	12.970.700,00	10.728.500,00	442.306,71	745.588,16	9.982.911,84	55.606,10	350.273,32	10.378.226,68	306.557,05	
AMORTIZAÇÃO DA DÍVIDA	1.255.500,00	1.755.500,00	550.000,00	1.695.852,22	59.647,78	337.474,07	1.292.635,18	462.864,82	1.291.954,24	
Despesas (Intra-Orçamentárias) (IX)	4.277.000,00	4.594.500,00	1.490.000,00	2.637.863,76	1.956.636,24	950.532,11	1.665.811,15	2.928.688,85	1.275.823,33	
SubTotal das Despesas (X) = (VIII + IX)	78.013.400,00	78.013.400,00	18.828.943,99	37.220.656,04	40.792.743,96	11.378.952,39	21.667.056,17	56.346.343,83	16.676.144,88	
Amortização da Div./Refinanciamento (XI)										
SubTotal com Refinanciamento (XII) = (X + XI)	78.013.400,00	78.013.400,00	18.828.943,99	37.220.656,04	40.792.743,96	11.378.952,39	21.667.056,17	56.346.343,83	16.676.144,88	
Superávit (XIII)							2.848.583,61			
Total (XIV) = (XII + XIII)	78.013.400,00	78.013.400,00	18.828.943,99	37.220.656,04		11.378.952,39	24.515.639,78		16.676.144,88	
Reserva do RPPS	0,00	0,00								

Receitas Intra-Orçamentárias	Previsão Inicial	Previsão Atualizada (a)	Receitas Realizadas				Saldo (a-c)
			No Bimestre (b)	% (b/a)	Até Bimestre (c)	% (c/a)	
Receitas Orçamentárias							
Receitas (Intra-Orçamentárias) (II)	5.460.500,00	5.460.500,00	387.033,03	7,09	1.276.845,71	23,38	4.183.654,29
Receitas Correntes intra-orçamentária	5.460.500,00	5.460.500,00	387.033,03	7,09	1.276.845,71	23,38	4.183.654,29
Receitas de Contribuições intra-orçamentária	5.460.500,00	5.460.500,00	387.033,03	7,09	1.276.845,71	23,38	4.183.654,29

GOVERNO MUNICIPAL DE REDENÇÃO

Relatório Resumido de Execução Orçamentária

**Balço Orçamentário**

Orçamento Fiscal e da Seguridade Social

Período: Janeiro a Abril de 2019/Bimestre: Março e Abril


RRFO - Anexo 1 (LRF Art. 52 inciso I alíneas "a" e "b" do inciso II e §1º)


Em reais


Receitas Intra-Orçamentárias	Previsão Inicial	Previsão Atualizada (a)	Receitas Realizadas				Saldo (a-c)
			No Bimestre (b)	% (b/a)	Até Bimestre (c)	% (c/a)	
Contribuições Sociais	5.460.500,00	5.460.500,00	387.033,03	7,09	1.276.845,71	23,38	4.183.654,29

Despesas Intra-Orçamentárias	Dotação Inicial (d)	Dotação Atualizada (e)	Despesas Empenhadas		Saldo (g) = (e-f)	Despesas Liquidadas		Saldo (i) = (e-h)	Despesas Pagas Até o Bimestre (j)	Inscritas em Restos a Pagar Não Proc. (k)
			No Bimestre	Até o Bimestre (f)		No Bimestre	Até o Bimestre (h)			
Despesas Orçamentárias										
Despesas (Intra-Orçamentárias) (IX)	4.277.000,00	4.594.500,00	1.490.000,00	2.637.863,76	1.956.636,24	950.532,11	1.665.811,15	2.928.688,85	1.275.823,33	
DESPESAS CORRENTES	4.277.000,00	4.594.500,00	1.490.000,00	2.637.863,76	1.956.636,24	950.532,11	1.665.811,15	2.928.688,85	1.275.823,33	
PESSOAL E ENCARGOS SOCIAIS	4.277.000,00	4.594.500,00	1.490.000,00	2.637.863,76	1.956.636,24	950.532,11	1.665.811,15	2.928.688,85	1.275.823,33	

  
 \_\_\_\_\_  
 DAVID SANTA CRUZ BENEVIDES  
 Prefeito Municipal

  
 \_\_\_\_\_  
 PUBLICONT ASSES. E PLANEJ. CONTÁBIL S/C LDA  
 Contador - CRF/PJ 480

  
 \_\_\_\_\_  
 GETULIO DE LIMA SILVA  
 Controlador Geral do Município

  
 \_\_\_\_\_  
 CAMILA AVILA DOS SANTOS MARQUES  
 Sec. Municipal de Finanças

## GOVERNO MUNICIPAL DE REDENÇÃO

## Relatório Resumido de Execução Orçamentária

## Demonstrativo da Execução das Despesas por Função/Subfunção

## Orçamento Fiscal e da Seguridade Social

Período: Janeiro a Abril de 2019/Bimestre: Março e Abril

RREO - Anexo 2 (LRF Art. 52, inciso II, alínea "c")

Função/Subfunção	Dotação Inicial	Dotação Atualizada (a)	Despesas Empenhadas			Saldo(c) = (a-b)	Despesas Liquidadas			Saldo(e) = (a-d)	Insc. Restos a Pagar Não Processados (f)
			No Bimestre	Até o Bimestre (b)	% (b / total b)		No Bimestre	Até o Bimestre (d)	% (d / total d)		
Despesas (Exceto Intra-Orçamentárias) (I)	73.736.400,00	73.418.900,00	17.338.943,99	34.582.792,28	92,91	38.836.107,72	10.428.420,28	20.001.245,02	92,31	53.417.654,98	
Legislativa	2.150.000,00	2.150.000,00	146.708,77	1.242.740,09	3,34	907.259,91	360.453,50	657.903,46	3,04	1.492.096,54	
Ação Legislativa	2.150.000,00	2.150.000,00	146.708,77	1.242.740,09	3,34	907.259,91	360.453,50	657.903,46	3,04	1.492.096,54	
Essencial à Justiça	353.000,00	353.000,00	78.175,00	108.175,00	0,29	244.825,00	20.725,00	35.175,00	0,16	317.825,00	
Defesa da Ordem Jurídica	353.000,00	353.000,00	78.175,00	108.175,00	0,29	244.825,00	20.725,00	35.175,00	0,16	317.825,00	
Administração	5.603.500,00	5.703.500,00	1.200.974,13	2.842.460,10	7,64	2.861.039,90	820.118,25	1.618.577,81	7,47	4.084.922,19	
Administração Geral	3.844.500,00	3.905.200,00	758.113,79	1.968.887,95	5,29	1.936.312,05	627.261,82	1.208.496,28	5,58	2.696.703,72	
Administração Financeira	882.500,00	910.700,00	243.314,14	500.035,15	1,34	410.664,85	113.658,78	232.006,67	1,07	678.693,33	
Controle Interno	252.000,00	263.100,00	99.546,20	169.637,00	0,46	93.463,00	36.733,05	72.167,82	0,33	190.932,18	
Formação de Recursos Humanos	76.000,00	76.000,00	0,00	0,00	0,00	76.000,00	0,00	0,00	0,00	76.000,00	
Comunicação Social	162.000,00	162.000,00	0,00	3.900,00	0,01	158.100,00	3.900,00	3.900,00	0,02	158.100,00	
Outros Encargos Especiais	386.500,00	386.500,00	100.000,00	200.000,00	0,54	186.500,00	38.564,60	102.007,04	0,47	284.492,96	
Segurança Pública	70.000,00	70.000,00	0,00	0,00	0,00	70.000,00	0,00	0,00	0,00	70.000,00	
Administração Geral	70.000,00	70.000,00	0,00	0,00	0,00	70.000,00	0,00	0,00	0,00	70.000,00	
Assistência Social	2.921.250,00	2.598.850,00	405.319,65	1.210.133,83	3,25	1.388.716,17	343.113,34	619.438,81	2,86	1.979.411,19	
Administração Geral	1.278.500,00	1.117.600,00	122.519,71	625.219,15	1,68	492.380,85	174.026,29	342.588,67	1,58	775.011,33	
Assistência à Criança e ao Adolescente	342.250,00	357.250,00	76.199,94	134.699,94	0,36	222.550,06	29.916,54	56.361,64	0,26	300.888,36	
Assistência Comunitária	1.245.500,00	1.089.000,00	206.600,00	446.907,24	1,20	642.092,76	139.170,51	220.488,50	1,02	868.511,50	
Direitos Individuais, Coletivos e Difusos	55.000,00	35.000,00	0,00	3.307,50	0,01	31.692,50	0,00	0,00	0,00	35.000,00	
Previdência Social	8.765.000,00	8.765.000,00	2.475.090,02	4.689.321,33	12,60	4.075.678,67	1.606.666,09	3.163.186,55	14,60	5.601.813,45	
Administração Geral	549.000,00	549.000,00	65.090,02	267.821,33	0,72	281.178,67	63.310,44	130.737,35	0,60	418.262,65	
Previdência Básica	45.000,00	45.000,00	0,00	11.500,00	0,03	33.500,00	5.049,72	9.832,12	0,05	35.167,88	
Previdência do Regime Estatutário	8.171.000,00	8.171.000,00	2.410.000,00	4.410.000,00	11,85	3.761.000,00	1.538.305,93	3.022.617,08	13,95	5.148.382,92	
Saúde	16.179.900,00	16.138.900,00	5.320.665,10	10.083.818,00	27,09	6.055.082,00	3.255.857,95	5.740.205,84	26,49	10.398.694,16	
Administração Geral	1.316.500,00	1.368.500,00	505.903,49	946.817,80	2,54	421.682,20	233.797,56	455.147,89	2,10	913.352,11	
Previdência do Regime Estatutário	360.000,00	410.000,00	-50.000,00	250.000,00	0,67	160.000,00	-94.324,46	147.180,49	0,68	262.819,51	
Atenção Básica	7.536.500,00	7.325.000,00	2.209.049,11	4.092.118,75	10,99	3.232.881,25	1.074.286,44	2.179.959,44	10,06	5.145.040,56	
Assistência Hospitalar e Ambulatorial	6.030.900,00	6.070.900,00	2.360.573,96	4.280.384,96	11,50	1.790.515,04	1.903.046,39	2.712.840,61	12,52	3.358.059,39	
Suporte Profilático e Terapêutico	220.000,00	207.500,00	2.799,30	59.795,15	0,16	147.704,85	36.996,81	48.395,98	0,22	159.104,02	
Vigilância Sanitária	185.000,00	256.000,00	86.383,24	130.152,84	0,35	125.847,16	25.431,40	48.878,97	0,23	207.121,03	
Vigilância Epidemiológica	531.000,00	501.000,00	205.956,00	324.548,50	0,87	176.451,50	76.623,81	147.802,46	0,68	353.197,54	
Educação	22.529.450,00	22.523.050,00	6.373.147,43	10.501.295,76	28,21	12.021.754,24	3.034.081,87	5.414.422,55	24,99	17.108.627,45	
Administração Geral	1.264.000,00	1.342.000,00	424.391,26	878.422,76	2,36	463.577,24	233.962,03	507.554,60	2,34	834.445,40	
Ensino Fundamental	15.893.250,00	15.728.850,00	4.462.166,78	7.527.480,66	20,22	8.201.369,34	2.246.305,14	3.998.889,61	18,46	11.729.960,39	
Ensino Superior	205.000,00	205.000,00	83.613,60	83.613,60	0,22	121.386,40	52.258,50	52.258,50	0,24	152.741,50	
Educação Infantil	3.861.500,00	4.021.500,00	1.145.735,46	1.685.735,46	4,53	2.335.764,54	443.728,84	756.108,39	3,49	3.265.391,61	

GOVERNO MUNICIPAL DE REDENÇÃO  
 Relatório Resumido de Execução Orçamentária  
 Demonstrativo da Execução das Despesas por Função/Subfunção  
 Orçamento Fiscal e da Seguridade Social  
 Período: Janeiro a Abril de 2019/Bimestre: Março e Abril

RREO - Anexo 2 (LRF, Art. 52, inciso II, alínea "c")

Função/Subfunção	Dotação Inicial	Dotação Atualizada (a)	Despesas Empenhadas			Saldo(c) = (a-b)	Despesas Liquidadas			Saldo(e) = (a-d)	Insc. Restos a Pagar Não Processados (f)
			No Bimestre	Até o Bimestre (b)	% (b / total b)		No Bimestre	Até o Bimestre (d)	% (d / total d)		
Educação de Jovens e Adultos	174.000,00	174.000,00	27.939,34	32.939,34	0,09	141.060,66	8.083,80	9.148,32	0,04	164.851,68	
Educação Especial	231.700,00	231.700,00	108.514,44	149.685,39	0,40	82.014,61	28.532,96	52.126,73	0,24	179.573,27	
Educação Básica	900.000,00	820.000,00	120.786,55	143.418,55	0,39	676.581,45	21.210,60	38.336,40	0,18	781.663,60	
Cultura	775.800,00	730.100,00	33.072,00	109.111,76	0,29	620.988,24	26.676,09	53.624,74	0,25	676.475,26	
Administração Geral	349.800,00	355.800,00	33.072,00	109.111,76	0,29	246.688,24	26.676,09	53.624,74	0,25	302.175,26	
Patrimônio Histórico, Artístico e	64.000,00	64.000,00	0,00	0,00	0,00	64.000,00	0,00	0,00	0,00	64.000,00	
Difusão Cultural	362.000,00	310.300,00	0,00	0,00	0,00	310.300,00	0,00	0,00	0,00	310.300,00	
Urbanismo	3.343.500,00	3.143.500,00	320.849,99	1.008.602,18	2,71	2.134.897,82	299.131,14	661.733,14	3,05	2.481.766,86	
Infra-Estrutura Urbana	2.058.500,00	1.858.500,00	91.124,39	319.860,58	0,86	1.538.639,42	100.790,74	273.153,97	1,26	1.585.346,03	
Seviços Urbanos	1.285.000,00	1.285.000,00	229.725,60	688.741,60	1,85	596.258,40	198.340,40	388.579,17	1,79	896.420,83	
Habitação	435.000,00	435.000,00	0,00	0,00	0,00	435.000,00	0,00	0,00	0,00	435.000,00	
Habitação Urbana	435.000,00	435.000,00	0,00	0,00	0,00	435.000,00	0,00	0,00	0,00	435.000,00	
Saneamento	880.000,00	745.000,00	10.000,00	28.000,00	0,08	717.000,00	11.025,79	15.268,43	0,07	729.731,57	
Seviços Urbanos	160.000,00	160.000,00	10.000,00	28.000,00	0,08	132.000,00	11.025,79	15.268,43	0,07	144.731,57	
Saneamento Básico Urbano	720.000,00	585.000,00	0,00	0,00	0,00	585.000,00	0,00	0,00	0,00	585.000,00	
Gestão Ambiental	1.320.000,00	1.320.000,00	289,99	289,99	0,00	1.319.710,01	289,99	289,99	0,00	1.319.710,01	
Preservação e Conservação Ambiental	195.000,00	195.000,00	289,99	289,99	0,00	194.710,01	289,99	289,99	0,00	194.710,01	
Controle Ambiental	905.000,00	905.000,00	0,00	0,00	0,00	905.000,00	0,00	0,00	0,00	905.000,00	
Recursos Hídricos	220.000,00	220.000,00	0,00	0,00	0,00	220.000,00	0,00	0,00	0,00	220.000,00	
Agricultura	1.127.500,00	1.008.500,00	42.461,00	127.571,69	0,34	880.928,31	35.434,09	73.599,97	0,34	934.900,03	
Administração Geral	317.500,00	318.500,00	42.461,00	127.571,69	0,34	190.928,31	35.434,09	73.599,97	0,34	244.900,03	
Abastecimento	145.000,00	145.000,00	0,00	0,00	0,00	145.000,00	0,00	0,00	0,00	145.000,00	
Extensão Rural	350.000,00	230.000,00	0,00	0,00	0,00	230.000,00	0,00	0,00	0,00	230.000,00	
Irrigação	240.000,00	240.000,00	0,00	0,00	0,00	240.000,00	0,00	0,00	0,00	240.000,00	
Promoção da Produção Agropecuária	75.000,00	75.000,00	0,00	0,00	0,00	75.000,00	0,00	0,00	0,00	75.000,00	
Indústria	350.000,00	250.000,00	0,00	0,00	0,00	250.000,00	0,00	0,00	0,00	250.000,00	
Produção Industrial	350.000,00	250.000,00	0,00	0,00	0,00	250.000,00	0,00	0,00	0,00	250.000,00	
Comércio e Serviços	280.000,00	280.000,00	0,00	0,00	0,00	280.000,00	0,00	0,00	0,00	280.000,00	
Promoção Comercial	280.000,00	280.000,00	0,00	0,00	0,00	280.000,00	0,00	0,00	0,00	280.000,00	
Comunicações	160.000,00	147.000,00	0,00	0,00	0,00	147.000,00	0,00	0,00	0,00	147.000,00	
Telecomunicações	160.000,00	147.000,00	0,00	0,00	0,00	147.000,00	0,00	0,00	0,00	147.000,00	
Energia	945.500,00	955.500,00	145.000,00	298.076,94	0,80	657.423,06	129.943,77	262.849,22	1,21	692.650,78	
Energia Elétrica	945.500,00	955.500,00	145.000,00	298.076,94	0,80	657.423,06	129.943,77	262.849,22	1,21	692.650,78	
Transporte	624.500,00	624.500,00	64.137,22	124.137,22	0,33	500.362,78	40.888,69	75.508,17	0,35	548.991,83	
Transporte Rodoviário	624.500,00	624.500,00	64.137,22	124.137,22	0,33	500.362,78	40.888,69	75.508,17	0,35	548.991,83	
Desporto e Lazer	1.835.500,00	1.880.500,00	61.135,35	274.732,17	0,74	1.605.767,83	62.890,68	198.227,86	0,91	1.682.272,14	

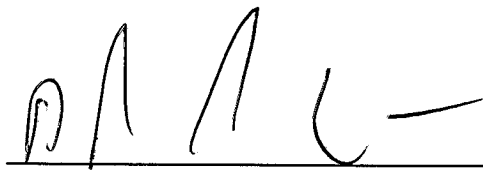


GOVERNO MUNICIPAL DE REDENÇÃO  
 Relatório Resumido de Execução Orçamentária  
**Demonstrativo da Execução das Despesas por Função/Subfunção**  
 Orçamento Fiscal e da Seguridade Social  
 Período: Janeiro a Abril de 2019/Bimestre: Março e Abril

RREO - Anexo 2 (LRF Art. 52, inciso II, alínea "c")

Função/Subfunção	Dotação Inicial	Dotação Atualizada (a)	Despesas Empenhadas			Saldo(c) = (a-b)	Despesas Liquidadas			Insc. Restos a Pagar Não Processados (f)
			No Bimestre	Até o Bimestre (b)	% (b / total b)		No Bimestre	Até o Bimestre (d)	% (d / total d)	
Administração Geral	299.000,00	308.000,00	7.000,00	91.882,69	0,25	216.117,31	35.298,68	69.733,73	0,32	238.266,27
Desporto Comunitário	1.536.500,00	1.572.500,00	54.135,35	182.849,48	0,49	1.389.650,52	27.592,00	128.494,13	0,59	1.444.005,87
Encargos Especiais	2.202.500,00	2.712.500,00	661.918,34	1.934.326,22	5,20	778.173,78	381.124,04	1.411.233,48	6,51	1.301.266,52
Serviço da Dívida Interna	2.202.500,00	2.712.500,00	661.918,34	1.934.326,22	5,20	778.173,78	381.124,04	1.411.233,48	6,51	1.301.266,52
Reserva de Contingência	884.500,00	884.500,00	0,00	0,00	0,00	884.500,00	0,00	0,00	0,00	884.500,00
Reserva de Contingência	884.500,00	884.500,00	0,00	0,00	0,00	884.500,00	0,00	0,00	0,00	884.500,00
Despesas (Intra-Orçamentárias) (II)	4.277.000,00	4.594.500,00	1.490.000,00	2.637.863,76	7,09	1.956.636,24	950.532,11	1.665.811,15	7,69	2.928.688,85
<b>Total (III) (I + II)</b>	<b>78.013.400,00</b>	<b>78.013.400,00</b>	<b>18.828.943,99</b>	<b>37.220.656,04</b>	<b>100,00</b>	<b>40.792.743,96</b>	<b>11.378.952,39</b>	<b>21.667.056,17</b>	<b>100,00</b>	<b>56.346.343,83</b>


Em reais



DAVID SANTA CRUZ BENEVIDES  
 Prefeito Municipal



PUBLICONTASSES E PLANEJ. CONTÁBIL S/C LDA  
 Contador - CRC PJ 480



GETULIO DE LIMA SILVA  
 Controlador Geral do Município



CAMILA AVILA DOS SANTOS MARQUES  
 Sec. Municipal de Finanças

GOVERNO MUNICIPAL DE REDENÇÃO  
Relatório Resumido de Execução Orçamentária  
**Demonstrativo da Receita Corrente Líquida**  
Orçamento Fiscal e da Seguridade Social  
Período: Janeiro a Abril de 2019/Bimestre: Março e Abril


RREO - Anexo 3 (LRF Art. 53, inciso I)

Especificação	Evolução da Receita Realizada nos Últimos 12 Meses												Total (Últimos 12 Meses)	Previsão Atualizada do Exercício
	Maio/2018	Junho/2018	Julho/2018	Agosto/2018	Setembro/2018	Outubro/2018	Novembro/2018	Dezembro/2018	Janeiro/2019	Fevereiro/2019	Março/2019	Abril/2019		
Receitas Correntes (I)	6.503.500,28	7.174.252,84	5.798.259,26	5.346.867,08	4.588.944,92	5.172.728,41	6.154.869,05	8.297.368,71	6.579.340,24	7.082.287,66	4.953.380,47	6.171.285,71	73.823.084,63	67.761.946,00
Impostos, Taxas e Contribuições de Melhoria	300.135,83	402.701,19	342.254,48	307.401,99	214.635,11	328.555,03	309.760,70	377.749,95	250.484,29	260.360,69	183.891,52	283.424,16	3.561.354,94	3.619.635,80
IPTU	9.255,09	11.863,09	15.784,62	6.060,99	4.147,28	14.889,61	49.778,21	33.450,69	3.894,44	4.517,71	1.925,30	9.041,39	164.608,42	113.150,00
ISS	191.568,09	129.692,04	177.185,06	141.632,81	119.971,96	215.814,67	134.912,60	171.208,80	124.994,56	126.361,11	75.069,12	176.005,01	1.784.415,83	1.791.954,30
ITBI	824,74	2.836,17	10.234,64	0,00	0,00	0,00	799,58	1.977,81	0,00	903,37	0,00	0,00	17.576,31	120.500,00
IRRF	92.477,85	253.122,61	130.382,99	130.569,01	86.506,21	92.920,17	120.641,01	167.265,05	92.021,93	92.128,31	91.115,29	84.827,66	1.433.978,09	1.377.031,50
Outros Impostos, Taxas e Contribuições de Melhoria	6.010,06	5.187,28	8.667,17	29.139,18	4.009,66	4.930,58	3.629,30	3.847,60	29.573,36	36.450,19	15.781,81	13.550,10	160.776,29	217.000,00
Contribuições	244.338,83	462.619,60	70.509,65	321.155,87	281.413,84	445.631,19	90.853,70	898.121,40	251.358,47	397.457,52	74.025,21	228.703,29	3.766.188,57	4.159.500,00
Receita Patrimonial	35.304,22	34.743,73	28.947,95	30.720,56	23.853,68	25.826,45	21.323,32	20.504,64	22.805,98	25.768,60	25.117,55	30.930,89	325.847,57	651.025,00
Rendimentos de Aplicação Financeira	35.304,22	34.743,73	28.947,95	30.720,56	23.853,68	25.826,45	21.323,32	20.504,64	22.805,98	25.768,60	25.117,55	30.930,89	325.847,57	636.025,00
Outras Receitas Patrimoniais	0,00	0,00	0,00	0,00	0,00	0,00	0,00	0,00	0,00	0,00	0,00	0,00	0,00	15.000,00
Receita Agropecuária	0,00	0,00	0,00	0,00	0,00	0,00	0,00	0,00	0,00	0,00	0,00	0,00	0,00	0,00
Receita Industrial	0,00	0,00	0,00	0,00	0,00	0,00	0,00	0,00	0,00	0,00	0,00	0,00	0,00	0,00
Receita de Serviços	11.504,50	0,00	0,00	11.362,32	11.362,32	5.681,16	0,00	5.781,16	0,00	0,00	0,00	0,00	45.691,46	114.000,00
Transferências Correntes	5.889.993,04	6.246.821,44	5.332.916,60	4.650.308,13	4.010.558,72	4.312.743,48	5.704.004,03	6.967.212,73	5.638.144,99	5.917.473,35	4.658.464,18	5.365.383,32	64.694.024,01	58.220.786,00
Cota-Parte do FPM	1.910.159,98	1.788.773,98	1.214.889,75	1.532.654,99	1.155.929,57	1.313.128,48	1.649.445,56	2.019.735,42	2.039.966,45	2.240.781,00	1.677.769,28	1.636.848,61	20.180.083,07	17.200.000,00
Cota-Parte do ICMS	363.455,83	289.377,81	390.039,22	356.795,84	377.010,24	410.610,87	386.000,56	434.013,02	349.839,83	356.791,64	305.440,48	380.115,78	4.399.491,12	3.400.400,00
Cota-Parte do IPVA	86.552,50	65.966,66	18.441,73	13.749,45	9.468,54	10.753,40	9.780,32	7.815,95	114.781,76	180.045,81	89.296,62	95.344,22	701.996,96	760.400,00
Cota-Parte do ITR	95,58	31,75	40,89	60,80	247,73	1.634,31	670,54	499,57	677,71	1.226,66	258,35	7,71	5.451,60	2.800,00
Transferências da LC 87/1996	1.007,31	1.007,31	1.007,31	1.007,31	1.007,31	1.007,31	1.007,31	1.007,31	0,00	0,00	0,00	0,00	8.058,48	11.600,00
Transferências da LC 61/1989	0,00	0,00	0,00	0,00	0,00	0,00	0,00	0,00	0,00	0,00	0,00	0,00	0,00	0,00
Transferência do FUNDEB	2.210.624,67	1.381.747,80	1.311.821,87	1.362.398,72	1.264.978,85	1.368.561,16	1.484.436,96	1.631.675,68	2.504.572,00	1.817.811,88	1.464.496,80	2.040.004,41	19.843.130,80	18.296.500,00
Outras Transferências Correntes	1.318.097,17	2.719.916,13	2.396.675,83	1.383.641,02	1.201.916,48	1.207.047,95	2.172.662,78	2.872.465,78	628.307,24	1.320.816,36	1.121.202,65	1.213.062,59	19.555.811,98	18.549.086,00
Outras Receitas Correntes	22.223,86	27.366,88	23.630,58	25.918,21	47.121,25	54.291,10	28.927,30	27.998,83	416.546,51	481.227,50	11.882,01	262.844,05	1.429.978,08	996.999,20
Deduções (II)	652.602,80	827.358,72	329.931,69	572.902,06	485.780,07	659.232,19	412.836,80	719.939,01	670.937,39	880.059,19	420.674,57	584.660,56	7.516.915,05	8.561.760,00
Contribuição Servidor para o Plano de Previdência	180.018,88	397.965,32	4.743,34	191.719,02	176.718,06	311.471,02	3.135,02	226.937,65	169.572,68	323.960,33	5.803,08	161.874,33	2.153.918,73	3.214.000,00
Compensações Financ. entre Regimes Previdência	0,00	0,00	0,00	0,00	0,00	0,00	0,00	0,00	0,00	0,00	0,00	0,00	0,00	0,00
Dedução da Receita para Formação do FUNDEB	472.583,92	429.393,40	325.188,35	381.183,04	309.062,01	347.761,17	409.701,78	493.001,36	501.364,71	556.098,86	414.871,49	422.786,23	5.062.996,32	5.347.760,00
Receita Corrente Líquida (III) = (I - II)	5.850.897,48	6.346.894,12	5.468.327,57	4.773.965,02	4.103.164,85	4.513.496,22	5.742.032,25	7.577.429,70	5.908.402,85	6.202.228,47	4.532.705,90	5.586.625,15	66.606.169,58	59.200.186,00


GOVERNO MUNICIPAL DE REDENÇÃO  
Relatório Resumido de Execução Orçamentária  
**Demonstrativo da Receita Corrente Líquida**  
Orçamento Fiscal e da Seguridade Social  
Período: Janeiro a Abril de 2019/Bimestre: Março e Abril

RREO - Anexo 3 (LRF Art. 53, inciso I)

Em reais



DAVID SANTA CRUZ BENEVIDES  
Prefeito Municipal



PUBLICONT ASSES/E PLANEJ. CONTÁBIL S/C LDA  
Contador - CRC PJ 480



GETULIO DE LIMA SILVA  
Controlador Geral do Município



CAMILA ÁVILA DOS SANTOS MARQUES  
Sec. Municipal de Finanças

## GOVERNO MUNICIPAL DE REDENÇÃO

Relatório Resumido de Execução Orçamentária

**Demonstrativo das Receitas e Despesas Previdenciárias do Regime Próprio de Previdência dos Servidores**

Orçamento Fiscal e da Seguridade Social

Período: Janeiro a Abril / Bimestre: Março a Abril de 2019

RREO - Anexo 4 (LRF, Art. 53, inciso II)

Em Reais

PLANO PREVIDENCIÁRIO				
RECEITAS PREVIDENCIÁRIAS - RPPS	PREVISÃO INICIAL	PREVISÃO ATUALIZADA	RECEITAS REALIZADAS	
			Até o Bimestre 2019	Até o Bimestre 2018
RECEITAS CORRENTES (I)	8.892.000,00	8.892.000,00	3.078.045,81	2.497.610,72
Receitas de Contribuições dos Segurados	3.214.000,00	3.214.000,00	661.210,42	843.702,83
Civil	3.214.000,00	3.214.000,00	661.210,42	843.702,83
Ativo	3.214.000,00	3.214.000,00	661.210,42	843.702,83
Inativo	0,00	0,00	0,00	0,00
Pensionista	0,00	0,00	0,00	0,00
Receitas de Contribuições Patronais	5.150.500,00	5.150.500,00	1.276.845,71	1.652.092,52
Civil	5.150.500,00	5.150.500,00	1.276.845,71	1.652.092,52
Ativo	5.150.500,00	5.150.500,00	1.276.845,71	1.652.092,52
Inativo				
Pensionista				
Em Regime de Parcelamento de Débitos	0,00	0,00	0,00	0,00
Receita Patrimonial	10.500,00	10.500,00	38,24	1.060,37
Receitas Imobiliárias	0,00	0,00	0,00	0,00
Receitas de Valores Mobiliários	10.500,00	10.500,00	38,24	1.060,37
Outras Receitas Patrimoniais	0,00	0,00	0,00	0,00
Receitas de Serviços	0,00	0,00		
Outras Receitas Correntes	517.000,00	517.000,00	1.139.951,44	755,00
Compensação Previdenciária do RGPS para o RPPS	0,00	0,00	0,00	0,00
Aportes Periódicos para Amortização de Déficit Atuarial do RPPS (II)	0,00	0,00	0,00	0,00
Demais Receitas Correntes	517.000,00	517.000,00	1.139.951,44	755,00
RECEITAS DE CAPITAL (III)	0,00	0,00	0,00	0,00
Alienação de Bens, Direitos e Ativos	0,00	0,00	0,00	0,00
Amortização de Empréstimos	0,00	0,00	0,00	0,00
Outras Receitas de Capital	0,00	0,00	0,00	0,00
<b>TOTAL DAS RECEITAS PREVIDENCIÁRIAS - RPPS (IV) = (I + III - II)</b>	<b>8.892.000,00</b>	<b>8.892.000,00</b>	<b>3.078.045,81</b>	<b>2.497.610,72</b>

## GOVERNO MUNICIPAL DE REDENÇÃO

Relatório Resumido de Execução Orçamentária

**Demonstrativo das Receitas e Despesas Previdenciárias do Regime Próprio de Previdência dos Servidores**

Orçamento Fiscal e da Seguridade Social

Período: Janeiro a Abril / Bimestre: Março a Abril de 2019

RREO - Anexo 4 (LRF, Art. 53, inciso II)

Em Reais

DESPESAS PREVIDENCIÁRIAS - RPPS	DOTAÇÃO INICIAL	DOTAÇÃO ATUALIZADA	DESPESAS EMPENHADAS		DESPESAS LIQUIDADAS		INSCRITA EM RESTOS A PAGAR NÃO PROCESSADOS	
			Até o Bimestre 2019	Até o Bimestre 2018	Até o Bimestre 2019	Até o Bimestre 2018	Até o Bimestre 2019	Até o Bimestre 2018
ADMINISTRAÇÃO (V)	594.000,00	594.000,00	279.321,33	349.765,50	140.569,47	124.288,76	0,00	0,00
Despesas Correntes	559.000,00	559.000,00	279.321,33	349.765,50	140.569,47	124.288,76	0,00	0,00
Despesas de Capital	35.000,00	35.000,00	0,00	0,00	0,00	0,00	0,00	0,00
PREVIDÊNCIA (VI)	8.016.000,00	8.016.000,00	4.370.000,00	3.815.000,00	3.007.132,92	2.276.051,64	0,00	0,00
Benefícios - Civil	8.016.000,00	8.016.000,00	4.370.000,00	3.815.000,00	3.007.132,92	2.276.051,64	0,00	0,00
Aposentadorias	6.750.000,00	6.750.000,00	3.700.000,00	3.310.000,00	2.540.719,03	1.993.380,21	0,00	0,00
Pensões	980.500,00	980.500,00	500.000,00	320.000,00	364.823,44	213.731,26	0,00	0,00
Outros Benefícios Previdenciários	285.500,00	285.500,00	170.000,00	185.000,00	101.590,45	68.940,17	0,00	0,00
Outras Despesas Previdenciárias	0,00	0,00	0,00	0,00	0,00	0,00	0,00	0,00
Compensação Previdenciária do RPPS para o RGPS	0,00	0,00	0,00	0,00	0,00	0,00	0,00	0,00
Demais Despesas Previdenciárias	0,00	0,00	0,00	0,00	0,00	0,00	0,00	0,00
<b>TOTAL DAS DESPESAS PREVIDENCIÁRIAS - RPPS (VII) = (V + VI)</b>	<b>8.610.000,00</b>	<b>8.610.000,00</b>	<b>4.649.321,33</b>	<b>4.164.765,50</b>	<b>3.147.702,39</b>	<b>2.400.340,40</b>	<b>0,00</b>	<b>0,00</b>
<b>RESULTADO PREVIDENCIÁRIO (VIII) = (IV - VII)</b>	<b>282.000,00</b>	<b>282.000,00</b>	<b>-1.571.275,52</b>	<b>-1.667.154,78</b>	<b>-69.656,58</b>	<b>97.270,32</b>		

GOVERNO MUNICIPAL DE REDENÇÃO

Relatório Resumido de Execução Orçamentária

**Demonstrativo das Receitas e Despesas Previdenciárias do Regime Próprio de Previdência dos Servidores**

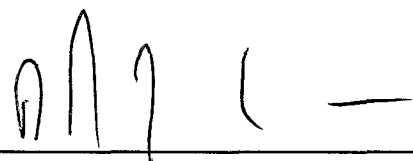
Orçamento Fiscal e da Seguridade Social

Período: Janeiro a Abril / Bimestre: Março a Abril de 2019


RREO - Anexo 4 (LRF, Art. 53, inciso II)

Em Reais


Recursos RPPS Arrecadados em Exercícios Anteriores		PREVISÃO ORÇAMENTÁRIA	
Valor			
Reserva Orçamentária do RPPS		PREVISÃO ORÇAMENTÁRIA	
Valor			
Aportes de Recursos para o Plano Previdenciário do RPPS		APORTES REALIZADOS	
Plano de Amortização - Contribuição Patronal Suplementar			
Plano de Amortização - Aporte Periódico de Valores Predefinidos			
Outros Aportes para o RPPS			
Recursos para Cobertura de Déficit Financeiro			
Bens e Direitos do RPPS	PERÍODO DE REFERÊNCIA		
	2019	2018	
Caixa e Equivalentes de Caixa	19.159,45		23.590,86
Investimentos e Aplicações			
Outros Bens e Direitos			



DAVID SANTA CRUZ BENEVIDES  
Prefeito Municipal



PUBLICONT ASSES. E PLANEJ. CONTÁBIL S/C LDA  
Contador - CRC PJ 480



GETULIO DE LIMA SILVA  
Controlador Geral do Município



CAMILA AVILA DOS SANTOS MARQUES  
Sec. Municipal de Finanças

GOVERNO MUNICIPAL DE REDENÇÃO  
 Relatório Resumido de Execução Orçamentária  
**Demonstrativo do Resultado Primário e Nominal**  
 Orçamento Fiscal e da Seguridade Social  
 Período: Janeiro a Abril de 2019/Bimestre: Março e Abril

RREO - Anexo 6 (LRF, Art. 53, inciso III)

Receitas Primárias	Previsão Atualizada	Até o Bimestre 2019	
		Receitas Realizadas (a)	
Receitas Correntes (I)	67.761.946,00		22.891.172,79
Impostos, Taxas e Contribuições de Melhoria	3.619.635,80		978.160,66
IPTU	113.150,00		19.378,84
ISS	1.791.954,30		502.429,80
ITBI	120.500,00		903,37
IRRF	1.377.031,50		360.093,19
Outros Impostos, Taxas e Contribuições de Melhoria	217.000,00		95.355,46
Contribuições	4.159.500,00		951.544,49
Receitas Previdenciárias	3.214.000,00		661.210,42
Outras Receitas de Contribuições	945.500,00		290.334,07
Receita Patrimonial	651.025,00		104.623,02
Aplicações Financeiras (II)	636.025,00		104.623,02
Outras Receitas Patrimoniais	15.000,00		0,00
Transferências Correntes	58.220.786,00		19.684.344,55
Cota-Parte do FPM	17.200.000,00		6.076.292,37
Cota-Parte do ICMS	3.400.400,00		1.113.750,16
Cota-Parte do IPVA	760.400,00		383.574,67
Cota-Parte do ITR	2.800,00		1.736,38
Transferências da LC 87/1996	11.600,00		0,00
Transferências da LC nº 61/1989	0,00		0,00
Transferências do FUNDEB	0,00		0,00
Outras Transferências Correntes	36.845.586,00		12.108.990,97
Demais Receitas Correntes	1.110.999,20		1.172.500,07
Outras Receitas Financeiras (III)	0,00		0,00
Receitas Correntes Restantes	1.110.999,20		1.172.500,07
Receitas Primárias Correntes (IV) = (I - II - III)	67.125.921,00		22.786.549,77
Receitas de Capital (V)	4.790.954,00		347.621,28
Operações de Crédito (VI)	0,00		0,00
Amortização de Empréstimos (VII)	0,00		0,00
Alienação de Bens	157.500,00		0,00
Receitas de Alienação de Investimentos Temporários (VIII)			
Receitas de Alienação de Investimentos Permanentes (IX)			
Outras Alienações de Bens	157.500,00		0,00
Transferências de Capital	4.633.454,00		347.621,28
Convênios	0,00		0,00
Outras Transferências de Capital	4.633.454,00		347.621,28

GOVERNO MUNICIPAL DE REDENÇÃO  
 Relatório Resumido de Execução Orçamentária  
**Demonstrativo do Resultado Primário e Nominal**  
 Orçamento Fiscal e da Seguridade Social  
 Período: Janeiro a Abril de 2019/Bimestre: Março e Abril

RREO - Anexo 6 (LRF Art. 53 inciso III)

Em reais

Receitas Primárias	Previsão Atualizada	Até o Bimestre 2019					
		Receitas Realizadas (a)					
Outras Receitas de Capital	0,00	0,00					
Outras Receitas de Capital Não Primárias (X)							
Outras Receitas de Capital Primárias	0,00	0,00					
Receitas Primárias de Capital (XI) = (V - VI - VII - VIII - IX - X)	4.790.954,00	347.621,28					
Receita Primária Total (XII) = (IV + XI)	71.916.875,00	23.134.171,05					
Despesas Primárias	Dotação Atualizada	Despesas Empenhadas	Despesas Liquidadas	Despesas Pagas (a)	Restos a Pagar Processados Pagos (b)	Restos a Pagar Não Processados	
						Liquidados	Pagos (c)
Despesas Primárias							
Despesas Correntes (XIII)	64.644.900,00	34.779.215,66	20.024.147,67	15.077.633,59	4.616.459,67	402.737,64	399.037,64
Pessoal e Encargos Sociais	43.576.600,00	25.091.841,62	14.122.813,44	10.611.615,84	2.935.196,95		
Juros e Encargos da Dívida (XIV)	28.000,00	0,00	0,00	0,00	0,00		
Outras Despesas Correntes	21.040.300,00	9.687.374,04	5.901.334,23	4.466.017,75	1.681.262,72	402.737,64	399.037,64
Despesas Primárias Correntes (XV) = (XIII - XIV)	64.616.900,00	34.779.215,66	20.024.147,67	15.077.633,59	4.616.459,67	402.737,64	399.037,64
Despesas de Capital (XVI)	12.484.000,00	2.441.440,38	1.642.908,50	1.598.511,29	1.088.893,09	20.831,32	20.831,32
Investimentos	10.728.500,00	745.588,16	350.273,32	306.557,05	1.088.893,09	20.831,32	20.831,32
Inversões Financeiras	0,00	0,00	0,00	0,00	0,00		
Concessão de Empréstimo (XVII)							
Aquisição de Título de Capital Já Integralizado (XVIII)							
Aquisição de Título de Crédito (XIX)							
Demais Inversões Financeiras	0,00	0,00	0,00	0,00	0,00		
Amortização da Dívida (XX)	1.755.500,00	1.695.852,22	1.292.635,18	1.291.954,24	0,00		
Despesas Primárias de Capital (XXI) = (XVI - XVII - XVIII - XIX - XX)	10.728.500,00	745.588,16	350.273,32	306.557,05	1.088.893,09	20.831,32	20.831,32
Reserva de Contingência (XXII)	884.500,00						
Despesas Primária Total (XXIII) = (XV + XXI + XXII)	76.229.900,00	35.524.803,82	20.374.420,99	15.384.190,64	5.705.352,76	423.568,96	419.868,96
<b>Resultado Primário - Acima da Linha (XXIV) = (XIIa - (XXIIIa + XXIIIb + XXIIIc))</b>		1.624.758,69					
<b>Meta Fiscal Para o Resultado Primário</b>					<b>Valor Corrente</b>		
Meta fixada no Anexo de Metas Fiscais da LDO para o exercício de referência					3.050.904,00		



GOVERNO MUNICIPAL DE REDENÇÃO  
 Relatório Resumido de Execução Orçamentária  
**Demonstrativo do Resultado Primário e Nominal**  
 Orçamento Fiscal e da Seguridade Social  
 Período: Janeiro a Abril de 2019/Bimestre: Março e Abril

RREO - Anexo 6 (LRF Art. 53 inciso III)

Em reais

Juros Nominais	Valor Incorrido
JUROS E ENCARGOS ATIVOS (XXV)	104.584,78
JUROS E ENCARGOS PASSIVOS (XXVI)	0,00

<b>RESULTADO NOMINAL - Acima da Linha (XXVII) = XXIV + (XXV - XXVI)</b>	<b>1.729.343,47</b>
---	---------------------

Meta Fiscal Para o Resultado Nominal	Valor Corrente
Meta fixada no Anexo de Metas Fiscais da LDO para o exercício de referência	-900.000,00

CÁLCULO DO RESULTADO NOMINAL	Saldo	
	Em 31/Dez/2018 (a)	Até o Abril (b)
DÍVIDA CONSOLIDADA (XXVIII)	23.841.276,00	22.548.640,82
DEDUÇÕES (XXIX)	4.838.893,76	7.382.131,30
Disponibilidade de Caixa	4.838.893,76	7.382.131,30
Disponibilidade de Caixa Bruta	12.293.492,30	14.059.240,62
(-) Restos a Pagar Processados (XXX)	7.454.598,54	6.677.109,32
Demais Haveres Financeiros	0,00	0,00
DÍVIDA CONSOLIDADA LÍQUIDA (XXXI) = (XXVIII - XXIX)	19.002.382,24	15.166.509,52
<b>RESULTADO NOMINAL - Abaixo da Linha (XXXII) = (XXXIa - XXXIb)</b>	<b>3.835.872,72</b>	


Ajuste Metodológico	Até o Bimestre
VARIAÇÃO SALDO RPP = (XXXIII) = (XXXa - XXXb)	777.489,22
RECEITA DE ALIENAÇÃO DE INVESTIMENTOS PERMANENTES (IX)	0,00
PASSIVOS RECONHECIDOS NA DC (XXXIV)	
OUTROS AJUSTES (XXXV)	
<b>RESULTADO NOMINAL AJUSTADO - Abaixo da Linha (XXXVI) = (XXXII - XXXIII - IX + XXXIV + XXXV)</b>	<b>3.058.383,50</b>

Informações Adicionais	Previsão Orçamentária
Saldo de Exercícios Anteriores	
Recursos Arrecadados em Exercícios Anteriores - RPPS	
Superávit Financeiro Utilizado para Abertura e Reabertura de Créditos Adicionais	
Reserva Orçamentária do RPPS	


GOVERNO MUNICIPAL DE REDENÇÃO  
Relatório Resumido de Execução Orçamentária  
**Demonstrativo do Resultado Primário e Nominal**  
Orçamento Fiscal e da Seguridade Social  
Período: Janeiro a Abril de 2019/Bimestre: Março e Abril

RRFO - Anexo 6 (LRF, Art. 53, inciso III)


Em reais



DAVID SANTA CRUZ BENEVIDES  
Prefeito Municipal



PUBLICONT ASSESME PLANEJ. CONTÁBIL S/C LDA  
Contador - CRC PJ 480



GETULIO DE LIMA SILVA  
Controlador Geral do Município



CAMILA AVILA DOS SANTOS MARQUES  
Sec. Municipal de Finanças

GOVERNO MUNICIPAL DE REDENÇÃO  
Relatório Resumido de Execução Orçamentária

**Restos a Pagar por Poder e Órgão**

Orçamento Fiscal e da Seguridade Social

Período: Janeiro a Abril de 2019/Bimestre: Março e Abril

RREO - Anexo 7 (LRF, Art. 53, inciso V)

PODER/ÓRGÃO	RESTOS A PAGAR PROCESSADOS E NÃO PROCESSADOS LIQUIDADOS EM EXERCÍCIOS ANTERIORES					RESTOS A PAGAR NÃO PROCESSADOS						Saldo l = (e + k)
	INSCRITOS		Pagos (c)	Cancelados (d)	Saldo e = (a+b) - (c+d)	INSCRITOS		Liquidados (h)	Pagos (i)	Cancelados (j)	Saldo k = (f+g) - (i+j)	
	Em Exercícios Anteriores (a)	Em 31 de Dezembro de 2018 (b)				Em Exercícios Anteriores (f)	Em 31 de Dezembro de 2018 (g)					
RESTOS A PAGAR (EXCETO INTRA-ORÇAMENTÁRIOS) (I)	2.008.806,61	6.087.439,29	5.702.994,01	0,00	2.393.251,89	255.876,27	633.162,72	423.568,96	419.868,96	0,00	469.170,03	2.862.421,92
PODER EXECUTIVO	2.008.806,61	6.087.439,29	5.702.994,01	0,00	2.393.251,89	255.876,27	633.162,72	408.068,96	423.568,96	0,00	469.170,03	2.862.421,92
Instituto Municipal de Previdência	116.196,03	734.564,98	734.564,98	0,00	116.196,03	2.564,17	8.479,00	8.479,00	8.479,00	0,00	2.564,17	87.354,95
Controladoria Geral do Município	0,00	10.736,59	10.736,59	0,00	0,00	0,00	0,00	0,00	0,00	0,00	0,00	0,00
Secretaria Municipal de Agricultura, Meio Ambiente e Desenvolvimento Urbano	34.071,79	31.484,93	31.464,92	0,00	34.091,80	20.441,33	0,00	0,00	0,00	0,00	20.441,33	54.533,13
Secretaria Municipal de Esporte	5.734,92	407.775,41	407.775,41	0,00	5.734,92	0,00	3.742,40	3.742,40	3.742,40	0,00	0,00	5.734,92
Secretaria Municipal de Cultura, Turismo e Juventude	53.786,47	310.411,74	298.823,88	0,00	65.374,33	0,00	227.730,71	162.077,88	162.077,88	0,00	65.652,83	131.027,16
Secretaria Municipal de Infra-Estrutura	233.988,63	521.834,93	491.619,67	0,00	264.203,89	35.025,00	155.864,44	17.385,19	17.385,19	0,00	173.504,25	437.708,14
Secretaria Municipal do Trabalho e Assistência Social	77.428,01	288.189,25	281.494,66	0,00	84.122,60	19.300,00	11.221,67	8.400,00	8.400,00	0,00	22.121,67	106.244,27
Secretaria Municipal de Saúde	660.730,46	2.154.712,66	1.855.479,85	0,00	959.963,27	143.465,77	23.064,69	23.064,69	19.364,69	0,00	147.165,77	1.107.129,04
Secretaria Municipal de Educação	594.789,24	1.365.380,64	1.340.585,12	0,00	619.584,76	30.930,00	150.137,81	150.137,80	150.137,80	0,00	30.930,01	650.514,77
Secretaria Municipal de Finanças	92.988,54	60.254,62	55.374,87	0,00	97.868,29	0,00	1.482,00	282,00	282,00	0,00	1.560,00	191.186,61
Secretaria Municipal de Administração	59.979,30	109.061,02	103.529,88	0,00	65.510,44	0,00	5.000,00	5.000,00	5.000,00	0,00	0,00	65.510,44
Gabinete do Prefeito	79.113,22	93.032,52	91.544,18	0,00	80.601,56	4.150,00	30.940,00	29.500,00	29.500,00	0,00	5.590,00	86.191,56
Reserva de Contingência	0,00	0,00	0,00	0,00	0,00	0,00	0,00	0,00	0,00	0,00	0,00	0,00
PODER LEGISLATIVO	0,00	0,00	0,00	0,00	0,00	0,00	15.500,00	15.500,00	15.500,00	0,00	0,00	0,00
RESTOS A PAGAR (INTRA-ORÇAMENTÁRIOS) (II)	206.621,74	2.491,91	2.358,75	0,00	206.754,90	0,00	0,00	0,00	0,00	0,00	0,00	206.754,90
TOTAL (III) = (I + II)	2.215.428,35	6.089.931,20	5.705.352,76	0,00	2.600.006,79	255.876,27	633.162,72	423.568,96	419.868,96	0,00	469.170,03	3.069.176,82

GOVERNO MUNICIPAL DE REDENÇÃO

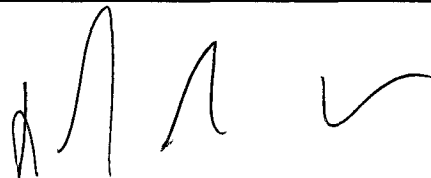



Relatório Resumido de Execução Orçamentária

**Restos a Pagar por Poder e Órgão**

Orçamento Fiscal e da Seguridade Social

Período: Janeiro a Abril de 2019/Bimestre: Março e Abril

RREO - Anexo 7 (LRF, Art. 53, inciso V)

PODER/ÓRGÃO	RESTOS A PAGAR PROCESSADOS E NÃO PROCESSADOS LIQUIDADOS EM EXERCÍCIOS ANTERIORES					RESTOS A PAGAR NÃO PROCESSADOS					Saldo l = (e + k)	
	INSCRITOS		Pagos (c)	Cancelados (d)	Saldo e = (a+b) - (c+d)	INSCRITOS		Liquidados (h)	Pagos (i)	Cancelados (j)		Saldo k = (f+g) - (i+j)
	Em Exercícios Anteriores (a)	Em 31 de Dezembro de 2018 (b)				Em Exercícios Anteriores (f)	Em 31 de Dezembro de 2018 (g)					
<div style="display: flex; justify-content: space-between; align-items: center;"> <div style="width: 45%; text-align: center;">  <hr/> <p>DAVID SANTA CRUZ BENEVIDES Prefeito Municipal</p> </div> <div style="width: 45%; text-align: center;">  <hr/> <p>PUBLICONTASSES E PLANEJ. CONTÁBIL S/C LDA Contador - CRC PJ 480</p> </div> </div>  <div style="display: flex; justify-content: space-between; align-items: center;"> <div style="width: 45%; text-align: center;">  <hr/> <p>GETULIO DE LIMA SILVA Controlador Geral do Município</p> </div> <div style="width: 45%; text-align: center;">  <hr/> <p>CAMILA AVILA DOS SANTOS MARQUES Sec. Municipal de Finanças</p> </div> </div>												

DAVID SANTA CRUZ BENEVIDES  
Prefeito Municipal

PUBLICONTASSES E PLANEJ. CONTÁBIL S/C LDA  
Contador - CRC PJ 480

GETULIO DE LIMA SILVA  
Controlador Geral do Município

CAMILA AVILA DOS SANTOS MARQUES  
Sec. Municipal de Finanças

## GOVERNO MUNICIPAL DE REDENÇÃO

Relatório Resumido de Execução Orçamentária

## DEMONSTRATIVO DAS RECEITAS E DESPESAS COM MANUTENÇÃO E DESENVOLVIMENTO DO ENSINO - MDE

Orçamento Fiscal e da Seguridade Social

Período: Janeiro a Abril de 2019/Bimestre: Março e Abril

RREQ - ANEXO 8 (LDB, art. 72)

R\$ 1,00

RECEITAS DO ENSINO					
RECEITA RESULTANTE DE IMPOSTOS (Caput do Art. 212 da Constituição)	PREVISÃO INICIAL	PREVISÃO ATUALIZADA (a)	RECEITAS REALIZADAS		
			Até o Bimestre (b)	% (b/a) x 100	
RECEITA DE IMPOSTOS LIQUIDA (I)	3.402.635,80	3.402.635,80	882.805,20	25,94	
1.1 - Receita Resultante do Imposto sobre a Propriedade Predial e Territorial Urbana - IPTU	113.150,00	113.150,00	19.378,84	17,12	
1.1.1 - IPTU	39.900,00	39.900,00	0,00	0,00	
1.1.2 - Multa, Juros de Mora, Divida Ativa e Outros Encargos do IPTU	73.250,00	73.250,00	19.378,84	26,45	
1.2 - Receita Resultante do Imposto sobre Transmissao Inter Vivos - ITBI	120.500,00	120.500,00	903,37	0,74	
1.2.1 - ITBI	95.500,00	95.500,00	903,37	0,94	
1.2.2 - Multa, Juros de Mora, Divida Ativa e Outros Encargos do ITBI	25.000,00	25.000,00	0,00	0,00	
1.3 - Receita Resultante sobre o Imposto sobre Servico de Qualquer Natureza - ISS	1.791.954,30	1.791.954,30	502.429,80	28,03	
1.3.1 - ISS	1.761.454,30	1.761.454,30	492.803,55	27,97	
1.3.2 - Multa, Juros de Mora, Divida Ativa e Outros Encargos do ISS	30.500,00	30.500,00	9.626,25	31,56	
1.4 Imposto Resultante do Imposto de Renda Retido na Fonte - IRRF	1.377.031,50	1.377.031,50	360.093,19	26,14	
1.5 - Imposto Sobre a Propriedade Territorial Rural - ITR	0,00	0,00	0,00	0,00	
1.5.1 - ITR	0,00	0,00	0,00	0,00	
1.5.2 - Multa, Juros de Mora, Divida Ativa e Outros Encargos do ITR	0,00	0,00	0,00	0,00	
RECEITAS DE TRANSFERÊNCIAS CONSTITUICIONAIS E LEGAIS (II)	28.654.800,00	28.654.800,00	9.475.606,72	33,07	
2.1 - Cota-Parte FPM	23.416.000,00	23.416.000,00	7.595.365,34	32,43	
2.1.1 - Parcela referente a CF, art. 159, I, alinea b	21.500.000,00	21.500.000,00	7.595.365,34	35,32	
2.1.2 - Parcela referente a CF, art. 159, I, alinea d	975.500,00	975.500,00	0,00	0,00	
2.1.3 - Parcela referente a CF, art. 159, I, alinea e	940.500,00	940.500,00	0,00	0,00	
2.2 - Cota-Parte ICMS	4.250.500,00	4.250.500,00	1.392.187,73	32,75	
2.3 - ICMS Desoneracao - LC N. 87/1996	14.500,00	14.500,00	0,00	0,00	
2.4 - Cota-Parte IPI Exportacao	19.800,00	19.800,00	6.414,81	32,39	
2.5 - Cota-Parte ITR	3.500,00	3.500,00	2.170,43	62,01	
2.6 - Cota-Parte IPVA	950.500,00	950.500,00	479.468,41	50,44	
2.7 - Cota-Parte IOF-Ouro	0,00	0,00	0,00	0,00	
3- TOTAL DA RECEITA DE IMPOSTOS (1 + 2)	32.057.435,80	32.057.435,80	10.358.411,92	32,31	
RECEITAS ADICIONAIS PARA FINANCIAMENTO DO ENSINO	PREVISÃO INICIAL	PREVISÃO ATUALIZADA (a)	RECEITAS REALIZADAS		
			Até o Bimestre (b)	% (b/a) x 100	
4 - RECEITA DA APLICACAO FINANCEIRA DE OUTROS RECURSOS DE IMPOSTOS VINCULADO	0,00	0,00	0,00	0,00	
5- RECEITA DE TRANSFERENCIAS DO FNDE	1.939.700,00	1.939.700,00	503.867,62	25,97	
5.1- Transferencias do Salario-Educacao	790.000,00	790.000,00	305.952,22	38,72	
5.2- Transferencias Diretas - PDDE	10.000,00	10.000,00	0,00	0,00	
5.3- Transferencias Diretas - PNAE	579.700,00	579.700,00	147.998,40	25,53	
5.4- Transferencias Diretas - PNATE	260.000,00	260.000,00	49.917,00	19,19	
5.5- Outras Transferencias do FNDE	300.000,00	300.000,00	0,00	0,00	
5.6- Aplicacao Financeira dos Recursos do FNDE	0,00	0,00	0,00	0,00	
6- RECEITA DE TRANSFERENCIAS DE CONVENIOS	843.500,00	843.500,00	0,00	0,00	
6.1- Transferencias de Convenios	843.500,00	843.500,00	0,00	0,00	
6.2- Aplicacao Financeira dos Recursos de Convenios	0,00	0,00	0,00	0,00	

## GOVERNO MUNICIPAL DE REDENÇÃO

Relatório Resumido de Execução Orçamentária

## DEMONSTRATIVO DAS RECEITAS E DESPESAS COM MANUTENÇÃO E DESENVOLVIMENTO DO ENSINO - MDE

Orçamento Fiscal e da Seguridade Social

Período: Janeiro a Abril de 2019/Bimestre: Março e Abril

RREO - ANEXO 8 (LDB art 72)

				RS.1.00
7- RECEITA DE OPERACOES DE CREDITO	0,00	0,00	0,00	0,00
8- OUTRAS RECEITAS PARA FINANCIAMENTO DO ENSINO	0,00	0,00	0,00	0,00
9- TOTAL DAS RECEITAS ADICIONAIS PARA FINANCIAMENTO DO ENSINO (4 + 5 + 6 + 7 + 8)	2.783.200,00	2.783.200,00	503.867,62	18,10

RECEITAS ADICIONAIS PARA FINANCIAMENTO DO ENSINO	PREVISÃO INICIAL	PREVISÃO ATUALIZADA (a)	RECEITAS REALIZADAS	
			Até o Bimestre (b)	% (b/a) x 100
10- RECEITAS DESTINADAS AO FUNDEB	5.347.060,00	5.347.060,00	1.894.687,20	35,43
10.1- Cota-Parte FPM Destinada ao FUNDEB (20% de 2.1.1)	4.300.000,00	4.300.000,00	1.519.073,00	35,32
10.2- Cota-Parte ICMS Destinada ao FUNDEB (20% de 2.2)	850.100,00	850.100,00	278.437,40	32,75
10.3- ICMS-Desoneracao Destinada ao FUNDEB (20% de 2.3)	2.900,00	2.900,00	0,00	0,00
10.4- Cota-Parte IPI-Exportacao Destinada ao FUNDEB (20% de 2.4)	3.960,00	3.960,00	1.282,80	32,39
10.5- Cota-Parte ITR ou ITR Arrecadado Destinados ao FUNDEB (20% de (1.5 - 1.5.5)+2.5)	700,00	700,00	434,00	62,00
10.6- Cota-Parte IPVA Destinada ao FUNDEB (20% de 2.6)	190.100,00	190.100,00	95.893,60	50,44
11- RECEITAS RECEBIDAS DO FUNDEB	18.296.500,00	18.296.500,00	7.826.885,09	42,77
11.1- Transferencias de Recursos do FUNDEB	13.446.200,00	13.446.200,00	5.243.345,34	38,99
11.2- Complementacao da Uniao ao FUNDEB	4.850.300,00	4.850.300,00	2.583.539,75	53,26
11.3- Receita de Aplicacao Financeira dos Recursos do FUNDEB	0,00	0,00	0,00	0,00
12- RESULTADO LÍQUIDO DAS TRANSFERÊNCIAS DO FUNDEB (11.1 – 10)	8.099.140,00	8.099.140,00	3.348.658,14	41,35

DESPESAS DO FUNDEB	DOTAÇÃO INICIAL	DOTAÇÃO ATUALIZADA	DESPESAS EMPENHADAS		DESPESAS LIQUIDADAS		Inscritas em Restos a Pagar Não Processados
			Até o Bimestre (h)	% (h/Vf) x 100	Até o Bimestre (i)	% (i/Vg) x 100	
13- PAGAMENTO DOS PROFISSIONAIS DO MAGISTERIO	12.886.500,00	14.967.000,00	6.455.729,27	43,13	3.392.800,54	22,66	0,00
13.1- Com Educacao Infantil	2.050.500,00	2.080.500,00	1.215.912,42	58,44	606.408,24	29,14	0,00
13.2- Com Ensino Fundamental	10.836.000,00	10.836.000,00	5.239.816,85	48,35	2.786.392,30	25,71	0,00
14- OUTRAS DESPESAS	9.588.250,00	11.751.850,00	4.117.486,85	35,03	2.090.554,79	17,78	0,00
14.1- Com Educacao Infantil	2.198.000,00	2.328.000,00	629.823,04	27,05	268.456,22	11,53	0,00
14.2- Com Ensino Fundamental	7.390.250,00	7.225.850,00	3.487.663,81	48,26	1.822.098,57	25,21	0,00
15- TOTAL DAS DESPESAS DO FUNDEB (13 + 14)	22.474.750,00	26.718.850,00	10.573.216,12	39,57	5.483.355,33	20,52	0,00

DEDUÇÕES PARA FINS DO LIMITE DO FUNDEB	VALOR
16- RESTOS A PAGAR INSCRITOS NO EXERCICIO SEM DISPONIBILIDADE FINANCEIRA DE RECURSOS DO FUNDEB	0,00
16.1 - FUNDEB 60%	0,00
16.2 - FUNDEB 40%	0,00
17- RESTOS A PAGAR INSCRITOS NO EXERCICIO SEM DISPONIBILIDADE FINANCEIRA DE RECURSOS DO FUNDEB	0,00
17.1 - FUNDEB 60%	0,00
17.2 - FUNDEB 40%	0,00
18- TOTAL DAS DEDUÇÕES CONSIDERADAS PARA FINS DE LIMITE DO FUNDEB (16 + 17)	0,00

INDICADORES DO FUNDEB	VALOR

GOVERNO MUNICIPAL DE REDENÇÃO

Relatório Resumido de Execução Orçamentária

DEMONSTRATIVO DAS RECEITAS E DESPESAS COM MANUTENÇÃO E DESENVOLVIMENTO DO ENSINO - MDE

Orçamento Fiscal e da Seguridade Social

Período: Janeiro a Abril de 2019/Bimestre: Março e Abril

RRFO - ANEXO 8 (LDB art 72)

	R\$ 1,00
19 - TOTAL DAS DESPESAS DO FUNDEB PARA FINS DE LIMITE (15 - 18)	5.483.355,33
19.1 - Mínimo de 60% do FUNDEB na Remuneração do Magistério1 (13 - (16.1 + 17.1)) / (11) x 100) %	43,34
19.2 - Máximo de 40% em Despesa com MDE, que não Remuneração do Magistério (14 - (16.2 + 17.2)) / (11) x 100) %	26,70
19.3 - Máximo de 5% não Aplicado no Exercício (100 - (19.1 +19.2)) %	29,96

CONTROLE DA UTILIZAÇÃO DE RECURSOS NO EXERCÍCIO SUBSEQÜENTE	VALOR
20 - RECURSOS RECEBIDOS DO FUNDEB EM <EXERCÍCIO ANTERIOR> QUE NÃO FORAM UTILIZADOS	
21 - DESPESAS CUSTEADAS COM O SALDO DO ITEM 20 ATÉ O 1º TRIMESTRE DE <EXERCÍCIO >2	

DESPESAS COM AÇÕES TÍPICAS DE MDE	DOTAÇÃO INICIAL	DOTAÇÃO ATUALIZADA	DESPESAS EMPENHADAS		DESPESAS LIQUIDADAS		Inscritas em Restos a Pagar Não Processados
			Até o Bimestre (h)	% (h/IVf) x 100	Até o Bimestre (l)	% (l/IVg) x 100	
22- EDUCACAO INFANTIL	4.248.500,00	4.408.500,00	1.845.735,46	41,86	874.864,46	19,84	0,00
22.1- CRECHE	0,00	0,00	0,00	0,00	0,00	0,00	0,00
22.1.1- Despesas Custeadas com Recursos do FUNDEB	0,00	0,00	0,00	0,00	0,00	0,00	0,00
22.1.2- Despesas Custeadas com Outros Recursos de Impostos	0,00	0,00	0,00	0,00	0,00	0,00	0,00
22.2- PRE-ESCOLA	4.248.500,00	4.408.500,00	1.845.735,46	41,86	874.864,46	19,84	0,00
22.2.1- Despesas Custeadas com Recursos do FUNDEB	0,00	0,00	0,00	0,00	0,00	0,00	0,00
22.2.2- Despesas Custeadas com Outros Recursos de Impostos	4.248.500,00	4.408.500,00	1.845.735,46	41,86	874.864,46	19,84	0,00
23- ENSINO FUNDAMENTAL	18.226.250,00	18.061.850,00	8.727.480,66	48,31	4.608.490,87	25,51	0,00
23.1- Despesas Custeadas com Recursos do FUNDEB	0,00	0,00	0,00	0,00	0,00	0,00	0,00
23.2- Despesas Custeadas com Outros Recursos de Impostos	18.226.250,00	18.061.850,00	8.727.480,66	48,31	4.608.490,87	25,51	0,00
24- ENSINO MEDIO	0,00	0,00	0,00	0,00	0,00	0,00	0,00
25- ENSINO SUPERIOR	0,00	0,00	0,00	0,00	0,00	0,00	0,00
26- ENSINO PROFISSIONAL NAO INTEGRADO AO ENSINO REGULAR	0,00	0,00	0,00	0,00	0,00	0,00	0,00
27- OUTRAS	2.895.200,00	2.893.200,00	1.343.109,64	46,42	690.225,64	23,85	0,00
28- TOTAL DAS DESPESAS COM AÇÕES TÍPICAS DE MDE (22+23 + 24 + 25 + 26 + 27)	25.369.950,00	25.363.550,00	11.916.325,76	46,98	6.173.580,97	24,34	0,00

DEDUÇÕES CONSIDERADAS PARA FINS DE LIMITE CONSTITUCIONAL	VALOR
29- RESULTADO LÍQUIDO DAS TRANSFERÊNCIAS DO FUNDEB = (12)	3.348.658,14
30- DESPESAS CUSTEADAS COM A COMPLEMENTAÇÃO DO FUNDEB NO EXERCÍCIO	0,00
31- DESPESAS CUSTEADAS COM O SUPERÁVIT FINANCEIRO, DO EXERCÍCIO ANTERIOR, DO FUNDEB	
32- DESPESAS CUSTEADAS COM O SUPERÁVIT FINANCEIRO, DO EXERCÍCIO ANTERIOR, DE OUTROS RECURSOS DE IMPOSTOS	
33- RESTOS A PAGAR INSCRITOS NO EXERCÍCIO SEM DISPONIBILIDADE FINANCEIRA DE RECURSOS DE IMPOSTOS VINCULADOS AO ENSINO	
34- CANCELAMENTO, NO EXERCÍCIO, DE RESTOS A PAGAR INSCRITOS COM DISPONIBILIDADE FINANCEIRA DE RECURSOS DE IMPOSTOS VINCULADOS AO ENSINO	0,00
35- TOTAL DAS DEDUÇÕES CONSIDERADAS PARA FINS DE LIMITE CONSTITUCIONAL (29 + 30 + 31 + 32 + 33 + 34)6	3.348.658,14
36- TOTAL DAS DESPESAS PARA FINS DE LIMITE ((22 + 23) - (36))6	2.665.676,89
37- PERCENTUAL DE APLICAÇÃO EM MDE SOBRE A RECEITA LÍQUIDA DE IMPOSTOS ((37) / (3) x 100) %6 - LIMITE CONSTITUCIONAL 25%5	25,73%

## GOVERNO MUNICIPAL DE REDENÇÃO

Relatório Resumido de Execução Orçamentária

**DEMONSTRATIVO DAS RECEITAS E DESPESAS COM MANUTENÇÃO E DESENVOLVIMENTO DO ENSINO - MDE**

Orçamento Fiscal e da Seguridade Social

Período: Janeiro a Abril de 2019/Bimestre: Março e Abril

RREO - ANEXO 8 (LDB, art. 72)

R\$ 1,00

DESPESAS CUSTEADAS COM RECEITAS ADICIONAIS PARA FINANCIAMENTO DO ENSINO	DOTAÇÃO INICIAL	DOTAÇÃO ATUALIZADA (d)	DESPESAS EMPENHADAS		DESPESAS LIQUIDADAS		Inscritas em Restos a Pagar Não Processados (i)
			Até o Bimestre (e)	% (f) = (e/d)x10	Até o Bimestre (g)	% (h) = (g/d)x10	
			38- DESPESAS CUSTEADAS COM A APLICACAO FINANCEIRA DE OUTROS RECURSOS DE IMP	0,00	0,00	0,00	
39- DESPESAS CUSTEADAS COM A CONTRIBUICAO SOCIAL DO SALARIO-EDUCACAO	0,00	0,00	0,00	0,00	0,00	0,00	0,00
40- DESPESAS CUSTEADAS COM OPERACOES DE CREDITO	0,00	0,00	0,00	0,00	0,00	0,00	0,00
41- DESPESAS CUSTEADAS COM OUTRAS RECEITAS PARA FINANCIAMENTO DO ENSINO	0,00	0,00	0,00	0,00	0,00	0,00	0,00
42- TOTAL DAS OUTRAS DESPESAS CUSTEADAS COM RECEITAS ADICIONAIS PARA FINANCIAMENTO DO ENSINO (38 + 39 + 40 + 41)	0,00	0,00	0,00	0,00	0,00	0,00	0,00
43- TOTAL GERAL DAS DESPESAS COM EDUCAÇÃO (28 + 42)	25.369.950,00	25.363.550,00	11.916.325,76	46,98	6.173.580,97	24,34	0,00
RESTOS A PAGAR INSCRITOS COM DISPONIBILIDADE FINANCEIRA DE RECURSOS DE IMPOSTOS VINCULADOS AO ENSINO	SALDO ATÉ O BIMESTRE		CANCELADO EM <EXERCÍCIO> (j)				
44- RESTOS A PAGAR DE DESPESAS COM MDE 44.1 - Executadas com Recursos de Impostos Vinculados ao Ensino 44.2 - Executadas com Recursos do FUNDEB							
CONTROLE DA DISPONIBILIDADE FINANCEIRA	FUNDEB		SALÁRIO EDUCAÇÃO				
45- DISPONIBILIDADE FINANCEIRA EM 31 DE DEZEMBRO DE <EXERCÍCIO ANTERIOR>							
46- (+) INGRESSO DE RECURSOS ATÉ O BIMESTRE							
47- (-) PAGAMENTOS EFETUADOS ATÉ O BIMESTRE 47.1 Orçamento do Exercício 47.2 Restos a Pagar							
48- (+) RECEITA DE APLICAÇÃO FINANCEIRA DOS RECURSOS ATÉ O BIMESTRE							
49- (=) DISPONIBILIDADE FINANCEIRA ATÉ O BIMESTRE							
50- (+) Ajustes 50.1 Retenções 50.2 Conciliação Bancária							
51- (=) SALDO FINANCEIRO CONCILIADO							



GOVERNO MUNICIPAL DE REDENÇÃO

Relatório Resumido de Execução Orçamentária

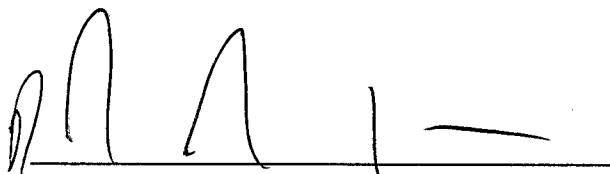
**DEMONSTRATIVO DAS RECEITAS E DESPESAS COM MANUTENÇÃO E DESENVOLVIMENTO DO ENSINO - MDE**

Orçamento Fiscal e da Seguridade Social


Período: Janeiro a Abril de 2019/Bimestre: Março e Abril

RRFO - ANEXO 8 (LDB, art. 72)


R\$ 1,00




DAVID SANTA CRUZ BENEVIDES  
Prefeito Municipal



PUBLICCONTASSES E PLANEJ. CONTÁBIL S/C LDA  
Confador - CBC PJ 480



GETULIO DE LIMA SILVA  
Controlador Geral do Município



CAMILA ÁVILA DOS SANTOS MARQUES  
Sec. Municipal de Finanças

GOVERNO MUNICIPAL DE REDENÇÃO

Relatório Resumido de Execução Orçamentária

**DEMONSTRATIVO DAS RECEITAS DE OPERAÇÕES DE CRÉDITO E DESPESAS DE CAPITAL (REGRA DE OURO)**


Orçamento Fiscal e da Seguridade Social


Período: Janeiro a Abril de 2019/Bimestre: Março e Abril


RRFO – ANEXO 9 (LRF, art 53, § 1º, inciso I)

Em Reais

RECEITAS	PREVISÃO ATUALIZADA (a)	RECEITAS REALIZADAS (b)	SALDO NÃO REALIZADO (c) = (a - b)
RECEITAS DE OPERAÇÕES DE CRÉDITO (I)	0,00	0,00	0,00
DESPESAS	DOTAÇÃO ATUALIZADA (d)	DESPESAS EMPENHADAS (e)	SALDO NÃO EXECUTADO (f) = (d - e)
DESPESAS DE CAPITAL	0,00	0,00	0,00
Investimentos	0,00	0,00	0,00
Inversões Financeiras	0,00	0,00	0,00
Amortização da Dívida	0,00	0,00	0,00
(-) Incentivos Fiscais a Contribuinte			
(-) Incentivos Fiscais a Contribuinte por Instituições Financeiras			
DESPESA DE CAPITAL LÍQUIDA (II)	0,00	0,00	0,00
RESULTADO PARA APURAÇÃO DA REGRA DE OURO (III) = (I - II)	0,00	0,00	0,00

  
 DAVID SANTA CRUZ BENEVIDES  
 Prefeito Municipal

  
 PUBLICONT ASSES. E PLANEJ. CONTÁBIL S/C LDA  
 Contador - CRC PJ 480


  
 GETULIO DE LIMA SILVA  
 Controlador Geral do Município

  
 CAMILA AVILA DOS SANTOS MARQUES  
 Sec. Municipal de Finanças

GOVERNO MUNICIPAL DE REDENÇÃO  
Relatório Resumido da Execução Orçamentária  
Demonstrativo da Projeção do Regime Próprio de Previdência dos Servidores  
Orçamentos da Seguridade Social  
Período: Janeiro a Abril de 2019/Bimestre: Março e Abril

EO - ANEXO X (LRF, art. 53, § 1º, inciso II)

R\$ 1,00



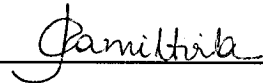
DAVID SANTA CRUZ BENEVIDES  
Prefeito Municipal



PUBLICONT ASSES. E PLANEJ. CONTÁBIL S/C LDA  
Contador - CRC/PJ 480



GETULIO DE LIMA SILVA  
Controlador Geral do Município



CAMILA ÁVILA DOS SANTOS MARQUES  
Sec. Municipal de Finanças

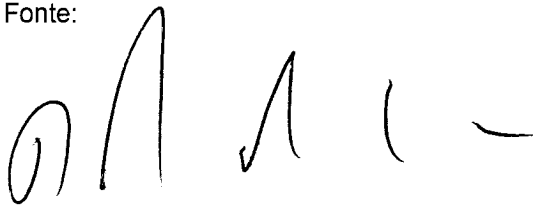
GOVERNO MUNICIPAL DE REDENÇÃO  
Relatório Resumido de Execução Orçamentária  
**Demonstrativo das Receita de Alienação de Ativos e Aplicação dos Recursos**  
Orçamento Fiscal e da Seguridade Social  
Período: Janeiro a Abril de 2019/Bimestre: Março e Abril

RREO - Anexo XI (LRF, Art. 52, inciso I, alíneas "a" e "b" do inciso II e §1º)

R\$

RECEITAS	PREVISÃO ATUALIZADA (a)	RECEITAS REALIZADAS Até o Bimestre (b)		SALDO NÃO REALIZADO (c) = (a - b)
RECEITAS DE CAPITAL - ALIENAÇÃO DE ATIVOS (I) Alienação de Bens Móveis e Semoventes - Principal	157.500,00	0,00		157.500
DESPESAS	DOTAÇÃO ATUALIZADA (d)	DESPESAS EXECUTADAS Até o Bimestre		SALDO NÃO EXECUTADO (g) = (d - (e + f))
		LIQUIDADAS (e)	INSCRITAS EM RESTOS A PAGAR NÃO PROCESSADOS (f)	
APLICAÇÃO DOS RECURSOS DA ALIENAÇÃO DE ATIVOS (II)				
DESPESA DE CAPITAL				
Investimentos	11.819.900,00	0,00	0,00	11.819.900
Amortização da Dívida	1.755.500,00	0,00	0,00	1.755.500
DESPESAS CORRENTES DOS REGIMES DE PREVIDÊNCIA				
Regime Geral da Previdência Social	0,00	0,00	0,00	0
Regime Próprio de Previdência dos Servidores	0,00	0,00	0,00	0
SALDO FINANCEIRO A APLICAR	2018 (h)	2019 (i) = (Ib - (IIe + II f))		SALDO ATUAL (j) = (IIIh + I)
VALOR (III)	0,00	0,00		0


Fonte:



DAVID SANTA CRUZ BENEVIDES  
Prefeito Municipal



PUBLICONT ASSES E PLANEJ. CONTÁBIL S/C LDA  
Contador - CRC/PJ 480



GETULIO DE LIMA SILVA  
Controlador Geral do Município



CAMILA AVILA DOS SANTOS MARQUES  
Sec. Municipal de Finanças

GOVERNO MUNICIPAL DE REDENÇÃO  
 Relatório Resumido de Execução Orçamentária  
**Demonstrativo das Receitas e Despesas com Ações e Serviços Públicos de Saúde**  
 Orçamento Fiscal e da Seguridade Social  
 Período: Janeiro a Abril de 2019/Bimestre: Março e Abril

RREO - Anexo 12 (LC 141/2012, art. 35)

R\$ 1,00

RECEITAS PARA APURAÇÃO DA APLICAÇÃO EM AÇÕES E SERVIÇOS PÚBLICOS DE SAÚDE	PREVISÃO INICIAL	PREVISÃO ATUALIZADA (a)	RECEITAS REALIZADAS	
			Até o Bimestre (b)	% (b/a) x 100
RECEITA DE IMPOSTOS LIQUIDA (I)	3.402.635,80	3.402.635,80	882.805,20	25,94
Imposto Predial e Territorial Urbano - IPTU	39.900,00	39.900,00	0,00	0,00
Imposto Sobre Transmissão de Bens Intervivos - ITBI	95.500,00	95.500,00	903,37	0,94
Imposto Sobre Serviços de Qualquer Natureza - ISS	1.761.454,30	1.761.454,30	492.803,55	27,97
Imposto de Renda Retido na Fonte - IRRF	1.351.000,00	1.351.000,00	360.093,19	26,65
Imposto Territorial Rural - ITR	0,00	0,00	0,00	0,00
Multas, Juros de Mora e Outros Encargos dos Impostos	30.531,50	30.531,50	7.093,79	23,23
Dívida Ativa dos Impostos	124.250,00	124.250,00	21.911,30	17,63
Multas, Juros de Mora e Outros Encargos da Dívida Ativa	0,00	0,00	0,00	0,00
RECEITA DE TRANSFERÊNCIAS CONSTITUCIONAIS LEGAIS (II)	28.654.800,00	28.654.800,00	9.475.606,72	33,07
Cota-Parte FPM	23.416.000,00	23.416.000,00	7.595.365,34	32,43
Cota-Parte ITR	3.500,00	3.500,00	2.170,43	62,01
Cota-Parte IPVA	950.500,00	950.500,00	479.468,41	50,44
Cota-Parte ICMS	4.250.500,00	4.250.500,00	1.392.187,73	32,75
Cota-Parte IPI-Exportação	19.800,00	19.800,00	6.414,81	32,39
Compensações Financeiras Provenientes de Impostos e Transferências Constitucionais	14.500,00	14.500,00	0,00	0,00
Desoneração ICMS (LC 87/96)	14.500,00	14.500,00	0,00	0,00
Outras	0,00	0,00	0,00	0,00
<b>TOTAL DAS RECEITAS PARA APURAÇÃO DA APLICAÇÃO EM AÇÕES E SERVIÇOS PÚBLICOS DE SAÚDE (III) = (I + II)</b>	<b>32.057.435,80</b>	<b>32.057.435,80</b>	<b>10.358.411,92</b>	<b>32,31</b>

RECEITAS ADICIONAIS PARA FINANCIAMENTO DA SAÚDE	PREVISÃO INICIAL	PREVISÃO ATUALIZADA (c)	RECEITAS REALIZADAS	
			Até o Bimestre (d)	% (d/c) x 100
TRANSFERÊNCIA DE RECURSOS DO SISTEMA ÚNICO DE SAÚDE - SUS	3.861.000,00	3.861.000,00	791.168,34	20,49
Provenientes da União	3.861.000,00	3.861.000,00	791.168,34	20,49
Provenientes dos Estados	0,00	0,00	0,00	0,00
Provenientes de Outros Municípios	0,00	0,00	0,00	0,00
Outras Receitas do SUS	0,00	0,00	0,00	0,00
TRANSFERÊNCIAS VOLUNTÁRIAS	0,00	0,00	0,00	0,00
RECEITAS DE OPERAÇÕES DE CRÉDITO VINCULADA À SAÚDE	0,00	0,00	0,00	0,00
OUTRAS RECEITAS PARA FINANCIAMENTO DA SAÚDE	0,00	0,00	0,00	0,00
<b>TOTAL RECEITAS ADICIONAIS PARA FINANCIAMENTO DA SAÚDE</b>	<b>3.861.000,00</b>	<b>3.861.000,00</b>	<b>791.168,34</b>	<b>20,49</b>

DESPESAS COM SAÚDE (Por Grupo de Natureza da Despesa)	DOTAÇÃO INICIAL	DOTAÇÃO ATUALIZADA (e)	DESPESAS EMPENHADAS		DESPESAS LIQUIDADAS		Inscritas em Restos a Pagar Não Processados
			Até o Bimestre (f)	% (f/e) x 100	Até o Bimestre (g)	% (g/e) x 100	
DESPESAS CORRENTES	15.047.200,00	15.615.700,00	10.301.918,94	65,97	6.144.045,33	39,35	0,00
Pessoal e Encargos Sociais	8.108.000,00	8.073.100,00	5.484.210,15	67,93	2.967.446,45	36,75	0,00
Juros e Encargos da Dívida	0,00	0,00	0,00	0,00	0,00	0,00	0,00
Outras Despesas Correntes	6.939.200,00	7.542.600,00	4.817.708,79	63,87	3.176.598,88	42,11	0,00
DESPESAS DE CAPITAL	1.783.200,00	1.214.700,00	284.728,66	23,44	50.474,52	4,16	0,00
Investimentos	1.778.200,00	1.209.700,00	284.728,66	23,53	50.474,52	4,17	0,00

GOVERNO MUNICIPAL DE REDENÇÃO  
 Relatório Resumido de Execução Orçamentária  
**Demonstrativo das Receitas e Despesas com Ações e Serviços Públicos de Saúde**  
 Orçamento Fiscal e da Seguridade Social  
 Período: Janeiro a Abril de 2019/Bimestre: Março e Abril

							R\$ 1,00
RREO - Anexo 12 (LC 141/2012, art. 35)							
Inversões Financeiras	0,00	0,00	0,00	0,00	0,00	0,00	0,00
Amortização da Dívida	5.000,00	5.000,00	0,00	0,00	0,00	0,00	0,00
<b>TOTAL DAS DESPESAS COM SAÚDE (IV)</b>	<b>16.830.400,00</b>	<b>16.830.400,00</b>	<b>10.586.647,60</b>	<b>62,90</b>	<b>6.194.519,85</b>	<b>36,81</b>	<b>0,00</b>

DESPESAS COM SAÚDE NÃO COMPUTADAS PARA FINS DE APURAÇÃO DO PERCENTUAL MÍNIMO	DOTAÇÃO INICIAL	DOTAÇÃO ATUALIZADA	DESPESAS EMPENHADAS		DESPESAS LIQUIDADAS		Inscritas em Restos a Pagar Não Processados
			Até o Bimestre (h)	% (h/IVf) x 100	Até o Bimestre (i)	% (i/IVg) x 100	
DESPESAS COM INATIVOS E PENSIONISTAS	0,00	0,00	0,00	0,00	0,00	0,00	0,00
DESPESAS COM ACESSO A SAÚDE QUE NÃO ATENDE AO PRINCÍPIO DE ACESSO UNIVERSAL	0,00	0,00	0,00	0,00	0,00	0,00	0,00
DESPESAS CUSTEADAS COM OUTROS RECURSOS	13.996.500,00	13.996.500,00	7.068.825,66	66,77	4.001.300,36	64,59	0,00
Recursos de Operações de Crédito	0,00	0,00	0,00	0,00	0,00	0,00	0,00
Outros Recursos	0,00	0,00	0,00	0,00	0,00	0,00	0,00
OUTRAS AÇÕES E SERVIÇOS NÃO COMPUTADOS	0,00	0,00	0,00	0,00	0,00	0,00	0,00
RESTOS A PAGAR NÃO PROCESSADOS INSCRITOS INDEVIDAMENTE NO EXERCÍCIO SEM DÍVIDA	0,00	0,00	0,00	0,00	0,00	0,00	0,00
DESPESAS CUSTEADAS COM DISPONIBILIDADE DE CAIXA VINCULADAS AOS RESTOS A PAGAR	0,00	0,00	0,00	0,00	0,00	0,00	0,00
DESPESAS CUSTEADAS COM RECURSOS VINCULADOS A PARCELA DO PERCENTUAL MÍNIMO	0,00	0,00	0,00	0,00	0,00	0,00	0,00
<b>TOTAL DAS DESPESAS NÃO COMPUTADAS (V)</b>	<b>13.996.500,00</b>	<b>13.996.500,00</b>	<b>7.068.825,66</b>	<b>50,50</b>	<b>4.001.300,36</b>	<b>28,59</b>	<b>0,00</b>

<b>TOTAL DAS DESPESAS COM AÇÕES E SERVIÇOS PÚBLICOS DE SAÚDE (VI) = (IV - V)</b>	<b>2.833.900,00</b>	<b>2.833.900,00</b>	<b>3.517.821,94</b>	<b>124,13</b>	<b>2.193.219,49</b>	<b>77,39</b>	<b>0,00</b>
--	---------------------	---------------------	---------------------	---------------	---------------------	--------------	-------------

PERCENTUAL DE APLICAÇÕES EM AÇÕES E SERVIÇOS PÚBLICOS DE SAÚDE SOBRE A RECEITA DE IMPOSTOS LÍQUIDA E TRANSFERÊNCIAS CONSTITUCIONAIS LEGAIS (VII%) = (VI(h ou i) / IIIb X 100) - LIMITE CONSTITUCIONAL	16,32%
---	--------

VALOR REFERENTE A DIFERENÇA ENTRE O VALOR EXECUTADO E LIMITE MÍNIMO CONSTITUCIONAL VI(h ou i) - (15 X IIIb) / 100	1.690.095,99
---	--------------

EXECUÇÃO DE RESTOS A PAGAR NÃO PROCESSADOS INSCRITO COM DISPONIBILIDADE DE CAIXA	INSCRITOS	CANCELADOS / PRESCRITOS	PAGOS	A PAGAR	PARCELA CONSIDERADA NO LIMITE
TOTAL					

CONTROLE DOS RESTOS A PAGAR CANCELADOS OU PRESCRITOS PARA FINS DE APLICAÇÃO DA DISPONIBILIDADE DE CAIXA CONFORME ARTIGO 24 §1º e 2º	SALDO INICIAL	DESPESAS CUSTEADAS NO EXERCÍCIO DE REFERÊNCIA (j)	SALDO FINAL (NÃO APLICADO)
TOTAL (VIII)			


CONTROLE DO VALOR REFERENTE AO PERCENTUAL MÍNIMO NÃO CUMPRIDO EM EXERCÍCIOS ANTERIORES PARA FINS DE APLICAÇÃO DOS RECURSOS VINCULADOS CONFORME ARTIGOS 25 E 26	SALDO INICIAL	DESPESAS CUSTEADAS NO EXERCÍCIO DE REFERÊNCIA (j)	SALDO FINAL (NÃO APLICADO)
TOTAL (IX)			

DESPESAS COM SAÚDE (Por Subfunção)	DOTAÇÃO INICIAL	DOTAÇÃO ATUALIZADA (e)	DESPESAS EMPENHADAS		DESPESAS LIQUIDADAS		Inscritas em Restos a Pagar Não Processados
			Até o Bimestre (f)	% (f/e) x 100	Até o Bimestre (g)	% (g/e) x 100	


GOVERNO MUNICIPAL DE REDENÇÃO  
 Relatório Resumido de Execução Orçamentária  
**Demonstrativo das Receitas e Despesas com Ações e Serviços Públicos de Saúde**  
 Orçamento Fiscal e da Seguridade Social  
 Período: Janeiro a Abril de 2019/Bimestre: Março e Abril

RREO - Anexo 12 (LC 141/2012 art. 35)

	R\$ 1,00						
Atenção Básica	7.541.500,00	7.391.000,00	4.154.401,99	46,33	2.242.242,68	42,97	0,00
Assistência Hospitalar e Ambulatorial	6.055.900,00	6.110.900,00	4.297.376,37	47,92	2.729.832,02	52,32	0,00
Suporte Profilático e Terapêutico	220.000,00	207.500,00	59.795,15	0,66	48.395,98	0,92	0,00
Vigilância Sanitária	190.000,00	261.000,00	130.152,84	1,45	48.878,97	0,93	0,00
Vigilância Epidemiológica	536.000,00	506.000,00	324.548,50	3,61	147.802,46	2,83	0,00
Alimentação e Nutrição	0,00	0,00	0,00	0,00	0,00	0,00	0,00
Outras Subfunções	2.287.000,00	2.354.000,00	1.620.372,75	68,83	977.367,74	41,51	0,00
<b>TOTAL</b>	<b>16.830.400,00</b>	<b>16.830.400,00</b>	<b>10.586.647,60</b>	<b>62,90</b>	<b>6.194.519,85</b>	<b>36,81</b>	<b>0,00</b>



DAVID SANTA CRUZ BENEVIDES  
 Prefeito Municipal



PUBLICONT ASSES E PLANEJ. CONTÁBIL S/C LDA  
 Contador - CRC PJ 480



GETULIO DE LIMA SILVA  
 Controlador Geral do Município



CAMILA AVILA DOS SANTOS MARQUES  
 Sec. Municipal de Finanças

GOVERNO MUNICIPAL DE REDENÇÃO

Relatório Resumido da Execução Orçamentária

Demonstrativo das Parcerias Público-Privadas

Orçamentos Fiscal e da Seguridade Social

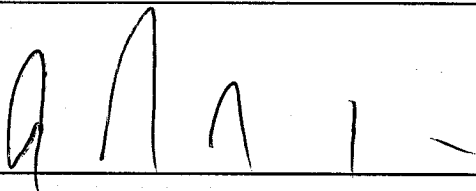
Período: Janeiro a Abril de 2019/Bimestre: Março e Abril

RREO - ANEXO 13 (Lei nº 11.079, de 30.12.2004, arts. 22, 25 e 28)

R\$ 1,00



Impactos das Contratações de PPP	SALDO TOTAL EM 31 DE DEZEMBRO DO EXERCÍCIO ANTERIOR (a)	REGISTROS EFETUADOS EM 2019	
		No Bimestre	Até o Bimestre (b)
TOTAL DE ATIVOS	0,00	0,00	0,00
Ativos Constituídos pela SPE	0,00	0,00	0,00
TOTAL DE PASSIVOS	0,00	0,00	0,00
Obrigações decorrentes de Ativos Constituídos pela SPE	0,00	0,00	0,00
Provisões de PPP	0,00	0,00	0,00
Outros Passivos	0,00	0,00	0,00
ATOS POTENCIAIS PASSIVOS	0,00	0,00	0,00
Obrigações Contratuais	0,00	0,00	0,00
Riscos não Provisionados	0,00	0,00	0,00
Garantias Concedidas	0,00	0,00	0,00
Outros Passivos Contingentes	0,00	0,00	0,00

DESPESAS DE PPP	EXERCÍCIO ANTERIOR	EXERCÍCIO CORRENTE (EC)	<EC+1>	<EC+2>	<EC+3>	<EC+4>	<EC+5>	<EC+6>	<EC+7>	<EC+8>	<EC+9>
TOTAL DAS DESPESAS	0,00	0,00	0,00	0,00	0,00	0,00	0,00	0,00	0,00	0,00	0,00
PPP A CONTRATAR (II)	0,00	0,00	0,00	0,00	0,00	0,00	0,00	0,00	0,00	0,00	0,00
RECEITA CORRENTE LÍQUIDA (RCL) (III)	0,00	0,00	0,00	0,00	0,00	0,00	0,00	0,00	0,00	0,00	0,00
TOTAL DAS DESPESAS CONSIDERADAS PARA O LIM	0,00	0,00	0,00	0,00	0,00	0,00	0,00	0,00	0,00	0,00	0,00
TOTAL DAS DESPESAS / RCL (%) (V) = (IV) / (III)	0,00	0,00	0,00	0,00	0,00	0,00	0,00	0,00	0,00	0,00	0,00

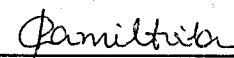


DAVID SANTA CRUZ BENEVIDES  
Prefeito Municipal

PUBLICONT ASSES. E PLAN. CONTÁBIL S/C LDA  
Contador - CRC PJ 480

GETULIO DE LIMA SILVA  
Controlador Geral do Município



CAMILA AVILA DOS SANTOS MARQUES  
Sec. Municipal de Finanças



GOVERNO MUNICIPAL DE REDENÇÃO  
 Relatório Resumido de Execução Orçamentária  
**Demonstrativo Simplificado do Relatório Resumido da Execução Orçamentária**  
 Orçamento Fiscal e da Seguridade Social  
 Período: Janeiro a Abril de 2019/Bimestre: Março e Abril

RREO - Anexo XIV (LRF, Art. 52, inciso I, alíneas "a" e "b" do inciso II e §1º)

Em Reais

BALANÇO ORÇAMENTÁRIO		Até o Bimestre	
PREVISÃO INICIAL			78.013.400,00
PREVISÃO ATUALIZADA			78.013.400,00
RECEITAS REALIZADAS			24.515.639,78
DÉFICIT ORÇAMENTÁRIO			0,00
SALDOS DE EXERCÍCIOS ANTERIORES			0,00
DOTAÇÃO INICIAL			78.013.400,00
CRÉDITOS ADICIONAIS			0,00
DOTAÇÃO ATUALIZADA			78.013.400,00
DESPESA EMPENHADA			37.220.656,04
DESPESA LIQUIDADADA			21.667.056,17
SUPERÁVIT ORÇAMENTÁRIO			2.848.583,61
<b>DESPESA POR FUNÇÃO/SUBFUNÇÃO</b>		Até o Bimestre	
DESPESAS EMPENHADAS			37.220.656,04
DESPESAS LIQUIDADADAS			21.667.056,17
<b>RECEITA CORRENTE LÍQUIDA - RCL</b>		Até o Bimestre	
RECEITA CORRENTE LÍQUIDA			66.606.169,58
<b>RESULTADOS NOMINAL E PRIMÁRIO</b>		Meta Fixada no AMF da LDO (a)	Resultado Apurado Até o Bimestre (b)
RESULTADO PRIMÁRIO		3.050.904,00	1.624.758,69
RESULTADO NOMINAL		-900.000,00	1.729.343,47
<b>DESPESAS COM AÇÕES TÍPICAS DE MDE</b>		Limites Constitucionais Anuais	
	Valor Apurado Até o Bimestre	% Mínimo a Aplicar no Exercício	% Aplicado Até o Bimestre
Mínimo Anual de <18% / 25%> das Receitas de Impostos na	2.665.676,89	25,00	25,73
Mínimo Anual de 60% do FUNDEB na Remuneração do	3.459.754,94	60,00	44,08
Complementação da União ao FUNDEB	2.583.539,75	0,00	0,00
<b>RECEITA DE ALIENAÇÃO DE ATIVOS E APLICAÇÃO DOS RECURSOS</b>		Valor Apurado Até o Bimestre	Saldo a Realizar
Receita de Capital Resultante da Alienação de Ativos		0,00	157.500,00
Aplicação dos Recursos da Alienação de Ativos		0,00	0,00
<b>DESPESAS COM AÇÕES E SERVIÇOS PÚBLICOS DE SAÚDE</b>		Limite Constitucional Anual	
	Valor Apurado Até o Bimestre	% Mínimo a Aplicar no Exercício	% Aplicado Até o Bimestre
Despesas com Ações e Serviços Públicos de Saúde	1.690.095,99	15,00	16,32%

DAVID SANTA CRUZ BENEVIDES  
 Prefeito Municipal

PUBLICONT ASSES. E PLANEJ. CONTÁBIL S/C LDA  
 Contador - CRC RJ 480

GETULIO DE LIMA SILVA  
 Controlador Geral do Município

CAMILA AVILA DOS SANTOS MARQUES  
 Sec. Municipal de Finanças