

PREFEITURA MUNICIPAL DE
REDENÇÃO
GABINETE DO PREFEITO



RELATÓRIO RESUMIDO DA EXECUÇÃO ORÇAMENTÁRIA – RREO

2º BIMESTRE

MESES DE MARÇO E ABRIL

EXERCÍCIO DE 2018



PREFEITURA MUNICIPAL DE
REDENÇÃO
GABINETE DO PREFEITO



EDITAL DE PUBLICAÇÃO

O Prefeito do Município de Redenção - Estado do Ceará, **DAVID SANTA CRUZ BENEVIDES**, em pleno exercício do cargo e no uso competente de suas atribuições, notadamente as conferidas pelo Art. 28, Inciso X, da Constituição do Estado do Ceará, **RESOLVE** publicar mediante afixação nos locais de amplo acesso do público em geral no âmbito do Município de Redenção/CE, bem como na internet, através do site: www.redenção.ce.gov.br, o **RELATORIO RESUMIDO DA EXECUÇÃO ORÇAMENTARIA - R.R.E.O**, atinente ao 2º Bimestre do exercício financeiro de 2018, meses de MARÇO E ABRIL.

PUBLIQUE-SE, DIVUGUE-SE, CUMPRA-SE.

Paço do Poder Executivo Municipal de Redenção – Estado do Ceará.


Em, 30 de maio de 2018.

DAVID SANTA CRUZ BENEVIDES
Prefeito Municipal

DECLARAÇÃO

Em cumprimento ao art. 7º da Instrução Normativa do Tribunal de Contas do Estado do Ceará - TCE nº 03/2000, **DECLARO**, para fins de prova junto a este órgão de Controle Externo, que a Prefeitura Municipal De Redenção – Ce., publicou o relatório, mediante afixação nos locais de amplo acesso público em geral no âmbito do Município de Redenção e no site: www.redencao.ce.gov.br, o **RELATORIO RESUMIDO DA EXECUÇÃO ORÇAMENTARIA - R.R.E.O**, (art. 52 e 53 da Lei Complementar nº 101/2000), referente ao 2º Bimestre de 2018, conforme EDITAL DE PUBLICAÇÃO anexo.

Redenção – CE, 30 de maio de 2018.



DAVID SANTA CRUZ BENEVIDES
Prefeito Municipal

GOVERNO MUNICIPAL DE REDENÇÃO
Relatório Resumido de Execução Orçamentária

Balanco Orçamentário

Orçamento Fiscal e da Seguridade Social

Período: Janeiro a Abril de 2018/Bimestre: Março e Abril

RREO - Anexo 1 (LRF, Art. 52, inciso I, alíneas "a" e "b" do inciso II e §1º)

Em reais

| Receitas Orçamentárias | Previsão Inicial | Previsão Atualizada (a) | Receitas Realizadas | | | | Saldo (a-c) |
|---|------------------|----------------------------|---------------------|------------|---------------------|------------|----------------|
| | | | No Bimestre (b) | % (b/a) | Até Bimestre (c) | % (c/a) | |
| Receitas Orçamentárias | | | | | | | |
| Receitas (Exceto Intra-Orçamentárias) (I) | 69.177.050,00 | 69.177.050,00 | 9.932.370,34 | 14,36 | 20.575.002,26 | 29,74 | 48.602.047,74 |
| Receitas Correntes | 66.516.570,00 | 66.516.570,00 | 9.932.370,34 | 14,93 | 20.575.002,26 | 30,93 | 45.941.567,74 |
| Impostos, Taxas e Contribuições de Melhoria | 2.341.610,00 | 2.341.610,00 | 441.002,00 | 18,83 | 881.810,71 | 37,66 | 1.459.799,29 |
| Impostos | 2.140.120,00 | 2.140.120,00 | 420.187,73 | 19,63 | 819.854,09 | 38,31 | 1.320.265,91 |
| Taxas | 201.490,00 | 201.490,00 | 20.814,27 | 10,33 | 61.956,62 | 30,75 | 139.533,38 |
| Contribuições | 3.927.000,00 | 3.927.000,00 | 439.070,79 | 11,18 | 1.185.262,55 | 30,18 | 2.741.737,45 |
| Contribuições Sociais | 3.032.000,00 | 3.032.000,00 | 252.060,66 | 8,31 | 843.702,83 | 27,83 | 2.188.297,17 |
| Contribuição para o Custeio do Serviço de | 895.000,00 | 895.000,00 | 187.010,13 | 20,90 | 341.559,72 | 38,16 | 553.440,28 |
| Receita Patrimonial | 656.494,00 | 656.494,00 | 64.636,62 | 9,85 | 119.851,19 | 18,26 | 536.642,81 |
| Valores Mobiliários | 656.494,00 | 656.494,00 | 64.636,62 | 9,85 | 119.851,19 | 18,26 | 536.642,81 |
| Receita de Serviços | 80.000,00 | 80.000,00 | 5.681,16 | 7,10 | 17.043,48 | 21,30 | 62.956,52 |
| Serviços Administrativos e Comerciais Gerais | 50.000,00 | 50.000,00 | 0,00 | 0,00 | 0,00 | 0,00 | 50.000,00 |
| Serviços e Atividades Referentes à Saúde | 20.000,00 | 20.000,00 | 0,00 | 0,00 | 0,00 | 0,00 | 20.000,00 |
| Outros Serviços | 10.000,00 | 10.000,00 | 5.681,16 | 56,81 | 17.043,48 | 170,43 | -7.043,48 |
| Transferências Correntes | 59.314.466,00 | 59.314.466,00 | 8.877.732,46 | 14,97 | 18.247.020,19 | 30,76 | 41.067.445,81 |
| Transferências da União e de suas Entidades | 28.901.714,00 | 28.901.714,00 | 4.735.614,33 | 16,39 | 9.597.677,51 | 33,21 | 19.304.036,49 |
| Transferências dos Estados e do Distrito | 6.824.312,00 | 6.824.312,00 | 1.698.237,70 | 24,89 | 2.554.026,54 | 37,43 | 4.270.285,46 |
| Transferências de Outras Instituições Públicas | 23.588.440,00 | 23.588.440,00 | 2.443.880,43 | 10,36 | 6.095.316,14 | 25,84 | 17.493.123,86 |
| Outras Receitas Correntes | 197.000,00 | 197.000,00 | 104.247,31 | 52,92 | 124.014,14 | 62,95 | 72.985,86 |
| Multas Administrativas, Contratuais e Judiciais | 55.000,00 | 55.000,00 | 0,00 | 0,00 | 0,00 | 0,00 | 55.000,00 |
| Indenizações, Restituições e Ressarcimentos | 142.000,00 | 142.000,00 | 104.247,31 | 73,41 | 124.014,14 | 87,33 | 17.985,86 |
| Receitas de Capital | 2.660.480,00 | 2.660.480,00 | 0,00 | 0,00 | 0,00 | 0,00 | 2.660.480,00 |
| Alienação de Bens | 150.000,00 | 150.000,00 | 0,00 | 0,00 | 0,00 | 0,00 | 150.000,00 |
| Alienação de Bens Móveis | 150.000,00 | 150.000,00 | 0,00 | 0,00 | 0,00 | 0,00 | 150.000,00 |
| Transferências de Capital | 2.510.480,00 | 2.510.480,00 | 0,00 | 0,00 | 0,00 | 0,00 | 2.510.480,00 |
| Transferências da União e de suas Entidades | 1.670.500,00 | 1.670.500,00 | 0,00 | 0,00 | 0,00 | 0,00 | 1.670.500,00 |
| Transferências dos Estados e do Distrito | 839.980,00 | 839.980,00 | 0,00 | 0,00 | 0,00 | 0,00 | 839.980,00 |

GOVERNO MUNICIPAL DE REDENÇÃO
Relatório Resumido de Execução Orçamentária
Balanco Orçamentário
Orçamento Fiscal e da Seguridade Social
Período: Janeiro a Abril de 2018/Bimestre: Março e Abril

RREO - Anexo 1 (LRF Art. 52, inciso I, alíneas "a" e "b" do inciso II e §1º)

Em reais

| Receitas Orçamentárias | Previsão Inicial | Previsão Atualizada (a) | Receitas Realizadas | | | | Saldo (a-c) |
|--|------------------|-------------------------|---------------------|---------|------------------|---------|---------------|
| | | | No Bimestre (b) | % (b/a) | Até Bimestre (c) | % (c/a) | |
| Receitas (Intra-Orçamentárias) (II) | 4.566.500,00 | 4.566.500,00 | 407.415,56 | 8,92 | 1.652.092,52 | 36,18 | 2.914.407,48 |
| SubTotal das Receitas (III) = (I + II) | 73.743.550,00 | 73.743.550,00 | 10.339.785,90 | 14,02 | 22.227.094,78 | 30,14 | 51.516.455,22 |
| Operações de Crédito/Refinanciamento (IV) | | | | | | | |
| SubTotal com Refinanciamento (V) = (III + IV) | 73.743.550,00 | 73.743.550,00 | 10.339.785,90 | 14,02 | 22.227.094,78 | 30,14 | 51.516.455,22 |
| Déficit (VI) | | | | | 0,00 | | |
| Total (VII) = (V + VI) | 73.743.550,00 | 73.743.550,00 | 10.339.785,90 | | 22.227.094,78 | | |
| Saldos de Exercícios Anteriores | | | | | | | |
| Recursos Arrecadado Exercícios Anteriores RPPS | | | | | | | |
| Superávit Financeiro Utilizado Créditos Adicionais | | | | | | | |
| Reabertura de Créditos Adicionais | | | | | | | |

| Despesas Orçamentárias | Dotação Inicial (d) | Dotação Atualizada (e) | Despesas Empenhadas | | Saldo (g) = (e-f) | Despesas Liquidadas | | Saldo (i) = (e-h) | Despesas Pagas Até o Bimestre (j) | Inscritas em Restos a Pagar Não Proc. (k) |
|---|---------------------|------------------------|---------------------|--------------------|-------------------|---------------------|--------------------|-------------------|-----------------------------------|---|
| | | | No Bimestre | Até o Bimestre (f) | | No Bimestre | Até o Bimestre (h) | | | |
| Despesas Orçamentárias | | | | | | | | | | |
| Despesas (Exceto Intra-Orçamentárias) (VIII) | 70.242.790,00 | 70.330.250,00 | 9.239.232,73 | 25.118.158,38 | 45.212.091,62 | 9.024.610,31 | 16.699.462,04 | 53.630.787,96 | 13.506.745,14 | |
| DESPESAS CORRENTES | 52.804.270,00 | 53.667.470,00 | 9.116.852,73 | 24.351.774,96 | 29.315.695,04 | 8.948.835,05 | 16.527.166,07 | 37.140.303,93 | 13.356.746,95 | |
| PESSOAL E ENCARGOS SOCIAIS | 33.512.240,00 | 33.687.240,00 | 6.048.909,15 | 17.310.310,44 | 16.376.929,56 | 6.049.428,47 | 11.955.688,88 | 21.731.551,12 | 9.139.420,00 | |
| JUROS E ENCARGOS DA DÍVIDA | 20.000,00 | 20.000,00 | 0,00 | 0,00 | 20.000,00 | 0,00 | 0,00 | 20.000,00 | 0,00 | |
| OUTRAS DESPESAS CORRENTES | 19.272.030,00 | 19.960.230,00 | 3.067.943,58 | 7.041.464,52 | 12.918.765,48 | 2.899.406,58 | 4.571.477,19 | 15.388.752,81 | 4.217.326,95 | |
| DESPESAS DE CAPITAL | 16.988.520,00 | 16.212.780,00 | 122.380,00 | 766.383,42 | 15.446.396,58 | 75.775,26 | 172.295,97 | 16.040.484,03 | 149.998,19 | |
| INVESTIMENTOS | 13.416.520,00 | 12.840.780,00 | 2.380,00 | 22.297,78 | 12.818.482,22 | 2.380,00 | 22.297,78 | 12.818.482,22 | 0,00 | |
| AMORTIZAÇÃO DA DÍVIDA | 3.572.000,00 | 3.372.000,00 | 120.000,00 | 744.085,64 | 2.627.914,36 | 73.395,26 | 149.998,19 | 3.222.001,81 | 149.998,19 | |
| Despesas (Intra-Orçamentárias) (IX) | 3.500.760,00 | 3.413.300,00 | 1.089.356,69 | 2.255.000,00 | 1.158.300,00 | 442.300,05 | 1.390.267,01 | 2.023.032,99 | 1.384.929,53 | |
| SubTotal das Despesas (X) = (VIII + IX) | 73.743.550,00 | 73.743.550,00 | 10.328.589,42 | 27.373.158,38 | 46.370.391,62 | 9.466.910,36 | 18.089.729,05 | 55.653.820,95 | 14.891.674,67 | |
| Amortização da Dív./Refinanciamento (XI) | | | | | | | | | | |
| SubTotal com Refinanciamento (XII) = (X + XI) | 73.743.550,00 | 73.743.550,00 | 10.328.589,42 | 27.373.158,38 | 46.370.391,62 | 9.466.910,36 | 18.089.729,05 | 55.653.820,95 | 14.891.674,67 | |
| Superávit (XIII) | | | | | | | 4.137.365,73 | | | |
| Total (XIV) = (XII + XIII) | 73.743.550,00 | 73.743.550,00 | 10.328.589,42 | 27.373.158,38 | | 9.466.910,36 | 22.227.094,78 | | 14.891.674,67 | |
| Reserva do RPPS | 0,00 | 0,00 | | | | | | | | |

| Receitas Intra-Orçamentárias | Previsão Inicial | Previsão Atualizada (a) | Receitas Realizadas | | | | Saldo (a-c) |
|--|------------------|-------------------------|---------------------|---------|------------------|---------|--------------|
| | | | No Bimestre (b) | % (b/a) | Até Bimestre (c) | % (c/a) | |
| Receitas Orçamentárias | | | | | | | |
| Receitas (Intra-Orçamentárias) (II) | 4.566.500,00 | 4.566.500,00 | 407.415,56 | 8,92 | 1.652.092,52 | 36,18 | 2.914.407,48 |
| Receitas Correntes intra-orçamentária | 4.566.500,00 | 4.566.500,00 | 407.415,56 | 8,92 | 1.652.092,52 | 36,18 | 2.914.407,48 |
| Receitas de Contribuições intra-orçamentária | 4.566.500,00 | 4.566.500,00 | 407.415,56 | 8,92 | 1.652.092,52 | 36,18 | 2.914.407,48 |

GOVERNO MUNICIPAL DE REDENÇÃO
 Relatório Resumido de Execução Orçamentária
Balço Orçamentário
 Orçamento Fiscal e da Seguridade Social
 Período: Janeiro a Abril de 2018/Bimestre: Março e Abril


RRFO - Anexo 1 (LRF, Art. 52, inciso I, alíneas "a" e "b" do inciso II e §1º)


Em reais

| Receitas Intra-Orçamentárias | Previsão Inicial | Previsão Atualizada (a) | Receitas Realizadas | | | | Saldo (a-c) |
|--|------------------|-------------------------|---------------------|---------|------------------|---------|--------------|
| | | | No Bimestre (b) | % (b/a) | Até Bimestre (c) | % (c/a) | |
| Contribuições Sociais intra-orçamentária | 4.566.500,00 | 4.566.500,00 | 407.415,56 | 8,92 | 1.652.092,52 | 36,18 | 2.914.407,48 |

| Despesas Intra-Orçamentárias | Dotação Inicial (d) | Dotação Atualizada (e) | Despesas Empenhadas | | Saldo (g) = (e-f) | Despesas Liquidadas | | Saldo (i) = (e-h) | Despesas Pagas Até o Bimestre (j) | Inscritas em Restos a Pagar Não Proc. (k) |
|-------------------------------------|---------------------|------------------------|---------------------|--------------------|-------------------|---------------------|--------------------|-------------------|-----------------------------------|---|
| | | | No Bimestre | Até o Bimestre (f) | | No Bimestre | Até o Bimestre (h) | | | |
| Despesas Orçamentárias | | | | | | | | | | |
| Despesas (Intra-Orçamentárias) (IX) | 3.500.760,00 | 3.413.300,00 | 1.089.356,69 | 2.255.000,00 | 1.158.300,00 | 442.300,05 | 1.390.267,01 | 2.023.032,99 | 1.384.929,53 | |
| DESPESAS CORRENTES | 3.500.760,00 | 3.413.300,00 | 1.089.356,69 | 2.255.000,00 | 1.158.300,00 | 442.300,05 | 1.390.267,01 | 2.023.032,99 | 1.384.929,53 | |
| PESSOAL E ENCARGOS SOCIAIS | 3.500.760,00 | 3.413.300,00 | 1.089.356,69 | 2.255.000,00 | 1.158.300,00 | 442.300,05 | 1.390.267,01 | 2.023.032,99 | 1.384.929,53 | |


 DAVID SANTA CRUZ BENEVIDES
 Prefeito Municipal


 PUBLICONT ASSES E PLANES CONTÁBIL S/C LDA
 Contador - CRC/PJ 480


 JONAS CAMPELO NOGUEIRA
 Controlador


 PAULO MARCELO RAFAEL DE CASTRO
 Tesoureiro

GOVERNO MUNICIPAL DE REDENÇÃO
 Relatório Resumido de Execução Orçamentária
 Demonstrativo da Execução das Despesas por Função/Subfunção
 Orçamento Fiscal e da Seguridade Social
 Período: Janeiro a Abril de 2018/Bimestre: Março e Abril

RRFO - Anexo 2 (LRF, Art. 52, inciso II, alínea "c")

| Função/Subfunção | Dotação Inicial | Dotação Atualizada (a) | Despesas Empenhadas | | | Saldo(c) = (a-b) | Despesas Liquidadas | | | Saldo(e) = (a-d) | Insc. Restos a Pagar Não Processados (f) |
|---|-----------------|------------------------|---------------------|--------------------|-----------------|------------------|---------------------|--------------------|-----------------|------------------|--|
| | | | No Bimestre | Até o Bimestre (b) | % (b / total b) | | No Bimestre | Até o Bimestre (d) | % (d / total d) | | |
| Despesas (Exceto Intra-Orçamentárias) (I) | 70.242.790,00 | 70.330.250,00 | 9.239.232,73 | 25.118.158,38 | 91,76 | 45.212.091,62 | 9.024.610,31 | 16.699.462,04 | 92,31 | 53.630.787,96 | |
| Legislativa | 2.040.000,00 | 2.040.000,00 | 218.073,92 | 1.062.032,33 | 3,88 | 977.967,67 | 318.367,31 | 644.673,28 | 3,56 | 1.395.326,72 | |
| Ação Legislativa | 2.040.000,00 | 2.040.000,00 | 218.073,92 | 1.062.032,33 | 3,88 | 977.967,67 | 318.367,31 | 644.673,28 | 3,56 | 1.395.326,72 | |
| Essencial à Justiça | 371.500,00 | 401.500,00 | 80.000,00 | 154.770,00 | 0,57 | 246.730,00 | 46.123,39 | 96.595,37 | 0,53 | 304.904,63 | |
| Defesa da Ordem Jurídica | 371.500,00 | 401.500,00 | 80.000,00 | 154.770,00 | 0,57 | 246.730,00 | 46.123,39 | 96.595,37 | 0,53 | 304.904,63 | |
| Administração | 5.227.000,00 | 5.158.840,00 | 1.074.183,17 | 2.405.954,64 | 8,79 | 2.752.885,36 | 843.535,25 | 1.575.207,65 | 8,71 | 3.583.632,35 | |
| Administração Geral | 3.035.000,00 | 3.137.950,00 | 803.096,90 | 1.865.785,43 | 6,82 | 1.272.164,57 | 667.133,43 | 1.238.099,53 | 6,84 | 1.899.850,47 | |
| Administração Financeira | 1.038.500,00 | 967.390,00 | 166.086,27 | 318.669,21 | 1,16 | 648.720,79 | 111.658,38 | 198.713,44 | 1,10 | 768.676,56 | |
| Controle Interno | 285.000,00 | 285.000,00 | 40.000,00 | 90.500,00 | 0,33 | 194.500,00 | 24.030,00 | 52.090,00 | 0,29 | 232.910,00 | |
| Formação de Recursos Humanos | 126.000,00 | 96.000,00 | 0,00 | 0,00 | 0,00 | 96.000,00 | 0,00 | 0,00 | 0,00 | 96.000,00 | |
| Comunicação Social | 187.000,00 | 117.000,00 | 0,00 | 6.000,00 | 0,02 | 111.000,00 | 1.000,00 | 1.000,00 | 0,01 | 116.000,00 | |
| Previdência do Regime Estatutário | 200.000,00 | 200.000,00 | 5.000,00 | 5.000,00 | 0,02 | 195.000,00 | 1.030,00 | 1.030,00 | 0,01 | 198.970,00 | |
| Outros Encargos Especiais | 355.500,00 | 355.500,00 | 60.000,00 | 120.000,00 | 0,44 | 235.500,00 | 38.683,44 | 84.274,68 | 0,47 | 271.225,32 | |
| Segurança Pública | 65.000,00 | 55.050,00 | 0,00 | 0,00 | 0,00 | 55.050,00 | 0,00 | 0,00 | 0,00 | 55.050,00 | |
| Administração Geral | 65.000,00 | 55.050,00 | 0,00 | 0,00 | 0,00 | 55.050,00 | 0,00 | 0,00 | 0,00 | 55.050,00 | |
| Assistência Social | 2.819.500,00 | 2.705.260,00 | 218.630,40 | 895.622,20 | 3,27 | 1.809.637,80 | 307.699,42 | 609.080,31 | 3,37 | 2.096.179,69 | |
| Administração Geral | 1.200.000,00 | 1.060.760,00 | 35.430,94 | 389.093,44 | 1,42 | 671.666,56 | 150.445,57 | 296.995,80 | 1,64 | 763.764,20 | |
| Assistência à Criança e ao Adolescente | 446.500,00 | 468.500,00 | 51.751,00 | 142.647,30 | 0,52 | 325.852,70 | 34.488,91 | 82.661,43 | 0,46 | 385.838,57 | |
| Assistência Comunitária | 1.146.000,00 | 1.139.000,00 | 123.088,46 | 347.947,46 | 1,27 | 791.052,54 | 117.790,34 | 222.048,48 | 1,23 | 916.951,52 | |
| Direitos Individuais, Coletivos e Difusos | 27.000,00 | 37.000,00 | 8.360,00 | 15.934,00 | 0,06 | 21.066,00 | 4.974,60 | 7.374,60 | 0,04 | 29.625,40 | |
| Previdência Social | 7.608.500,00 | 7.608.500,00 | 2.119.626,71 | 4.164.765,50 | 15,21 | 3.443.734,50 | 1.250.980,74 | 2.400.340,40 | 13,27 | 5.208.159,60 | |
| Administração Geral | 518.000,00 | 624.000,00 | 169.626,71 | 339.265,50 | 1,24 | 284.734,50 | 64.740,73 | 114.257,40 | 0,63 | 509.742,60 | |
| Previdência Básica | 30.000,00 | 30.000,00 | 0,00 | 10.500,00 | 0,04 | 19.500,00 | 5.456,98 | 10.031,36 | 0,06 | 19.968,64 | |
| Previdência do Regime Estatutário | 7.060.500,00 | 6.954.500,00 | 1.950.000,00 | 3.815.000,00 | 13,94 | 3.139.500,00 | 1.180.783,03 | 2.276.051,64 | 12,58 | 4.678.448,36 | |
| Saúde | 14.011.550,00 | 14.032.750,00 | 2.666.933,87 | 6.606.248,95 | 24,13 | 7.426.501,05 | 2.300.494,28 | 4.359.304,29 | 24,10 | 9.673.445,71 | |
| Administração Geral | 1.260.000,00 | 1.300.000,00 | 313.544,10 | 543.276,04 | 1,98 | 756.723,96 | 211.945,71 | 332.304,59 | 1,84 | 967.695,41 | |
| Previdência do Regime Estatutário | 550.000,00 | 550.000,00 | 0,00 | 152.000,00 | 0,56 | 398.000,00 | 42.520,60 | 126.182,71 | 0,70 | 423.817,29 | |
| Atenção Básica | 6.241.750,00 | 5.951.750,00 | 730.365,08 | 3.061.306,52 | 11,18 | 2.890.443,48 | 1.038.726,73 | 2.161.464,51 | 11,95 | 3.790.285,49 | |
| Assistência Hospitalar e Ambulatorial | 5.234.300,00 | 5.566.300,00 | 1.446.468,07 | 2.538.708,37 | 9,27 | 3.027.591,63 | 869.941,02 | 1.504.012,38 | 8,31 | 4.062.287,62 | |
| Suporte Profilático e Terapêutico | 100.000,00 | 149.200,00 | 29.395,27 | 52.096,67 | 0,19 | 97.103,33 | 29.395,27 | 52.096,67 | 0,29 | 97.103,33 | |
| Vigilância Sanitária | 100.000,00 | 90.000,00 | 30.000,00 | 32.160,00 | 0,12 | 57.840,00 | 22.328,58 | 22.328,58 | 0,12 | 67.671,42 | |
| Vigilância Epidemiológica | 525.500,00 | 425.500,00 | 117.161,35 | 226.701,35 | 0,83 | 198.798,65 | 85.636,37 | 160.914,85 | 0,89 | 264.585,15 | |
| Educação | 23.570.240,00 | 23.634.500,00 | 2.253.310,96 | 7.393.384,76 | 27,01 | 16.241.115,24 | 3.196.003,80 | 5.576.115,23 | 30,82 | 18.058.384,77 | |
| Administração Geral | 1.451.000,00 | 1.451.000,00 | 212.696,05 | 622.245,67 | 2,27 | 828.754,33 | 276.667,16 | 488.285,27 | 2,70 | 962.714,73 | |
| Alimentação e Nutrição | 970.500,00 | 920.500,00 | 99.892,97 | 99.892,97 | 0,36 | 820.607,03 | 60.503,70 | 60.503,70 | 0,33 | 859.996,30 | |
| Ensino Fundamental | 15.652.250,00 | 15.792.250,00 | 1.389.078,63 | 5.305.602,81 | 19,38 | 10.486.647,19 | 2.322.549,61 | 4.183.072,20 | 23,12 | 11.609.177,80 | |

GOVERNO MUNICIPAL DE REDENÇÃO
 Relatório Resumido de Execução Orçamentária
 Demonstrativo da Execução das Despesas por Função/Subfunção
 Orçamento Fiscal e da Seguridade Social
 Período: Janeiro a Abril de 2018/Bimestre: Março e Abril

RREO - Anexo 2 (LRF, Art. 52, inciso II, alínea "c")


| Função/Subfunção | Dotação Inicial | Dotação Atualizada (a) | Despesas Empenhadas | | | Saldo(c) = (a-b) | Despesas Liquidadas | | | Saldo(e) = (a-d) | Insc. Restos a Pagar Não Processados (f) |
|--|-----------------|------------------------|---------------------|--------------------|-----------------|------------------|---------------------|--------------------|-----------------|------------------|--|
| | | | No Bimestre | Até o Bimestre (b) | % (b / total b) | | No Bimestre | Até o Bimestre (d) | % (d / total d) | | |
| Ensino Superior | 315.000,00 | 315.000,00 | 0,00 | 0,00 | 0,00 | 315.000,00 | 0,00 | 0,00 | 0,00 | 315.000,00 | |
| Educação Infantil | 2.166.000,00 | 2.187.000,00 | 501.643,31 | 1.096.643,31 | 4,01 | 1.090.356,69 | 393.692,01 | 673.214,36 | 3,72 | 1.513.785,64 | |
| Educação de Jovens e Adultos | 188.500,00 | 168.500,00 | 0,00 | 9.000,00 | 0,03 | 159.500,00 | 3.599,68 | 5.577,56 | 0,03 | 162.922,44 | |
| Educação Especial | 136.000,00 | 159.260,00 | 50.000,00 | 80.000,00 | 0,29 | 79.260,00 | 22.470,52 | 48.941,02 | 0,27 | 110.318,98 | |
| Educação Básica | 2.690.990,00 | 2.640.990,00 | 0,00 | 180.000,00 | 0,66 | 2.460.990,00 | 116.521,12 | 116.521,12 | 0,64 | 2.524.468,88 | |
| Cultura | 836.500,00 | 860.850,00 | 70.656,69 | 166.933,35 | 0,61 | 693.916,65 | 45.579,25 | 105.769,97 | 0,58 | 755.080,03 | |
| Administração Geral | 382.500,00 | 389.500,00 | 63.000,00 | 138.784,00 | 0,51 | 250.716,00 | 38.945,28 | 78.643,34 | 0,43 | 310.856,66 | |
| Patrimônio Histórico, Artístico e Difusão Cultural | 59.000,00 | 59.000,00 | 0,00 | 0,00 | 0,00 | 59.000,00 | 0,00 | 0,00 | 0,00 | 59.000,00 | |
| Urbanismo | 395.000,00 | 412.350,00 | 7.656,69 | 28.149,35 | 0,10 | 384.200,65 | 6.633,97 | 27.126,63 | 0,15 | 385.223,37 | |
| Infra-Estrutura Urbana | 2.881.000,00 | 3.291.000,00 | 168.701,03 | 644.201,03 | 2,35 | 2.646.798,97 | 329.175,70 | 588.714,78 | 3,25 | 2.702.285,22 | |
| Seviços Urbanos | 1.630.000,00 | 2.040.000,00 | 168.618,09 | 321.618,09 | 1,17 | 1.718.381,91 | 125.619,51 | 268.047,17 | 1,48 | 1.771.952,83 | |
| Habituação | 1.251.000,00 | 1.251.000,00 | 82,94 | 322.582,94 | 1,18 | 928.417,06 | 203.556,19 | 320.667,61 | 1,77 | 930.332,39 | |
| Habituação Urbana | 565.000,00 | 465.000,00 | 0,00 | 0,00 | 0,00 | 465.000,00 | 0,00 | 0,00 | 0,00 | 465.000,00 | |
| Saneamento | 565.000,00 | 465.000,00 | 0,00 | 0,00 | 0,00 | 465.000,00 | 0,00 | 0,00 | 0,00 | 465.000,00 | |
| Seviços Urbanos | 1.043.000,00 | 1.085.000,00 | 5.000,00 | 41.018,73 | 0,15 | 1.043.981,27 | 15.117,76 | 26.994,09 | 0,15 | 1.058.005,91 | |
| Saneamento Básico Urbano | 53.000,00 | 95.000,00 | 5.000,00 | 41.018,73 | 0,15 | 53.981,27 | 15.117,76 | 26.994,09 | 0,15 | 68.005,91 | |
| Gestão Ambiental | 990.000,00 | 990.000,00 | 0,00 | 0,00 | 0,00 | 990.000,00 | 0,00 | 0,00 | 0,00 | 990.000,00 | |
| Preservação e Conservação Ambiental | 327.000,00 | 327.000,00 | 0,00 | 0,00 | 0,00 | 327.000,00 | 0,00 | 0,00 | 0,00 | 327.000,00 | |
| Controle Ambiental | 137.000,00 | 137.000,00 | 0,00 | 0,00 | 0,00 | 137.000,00 | 0,00 | 0,00 | 0,00 | 137.000,00 | |
| Recursos Hídricos | 90.000,00 | 90.000,00 | 0,00 | 0,00 | 0,00 | 90.000,00 | 0,00 | 0,00 | 0,00 | 90.000,00 | |
| Agricultura | 100.000,00 | 100.000,00 | 0,00 | 0,00 | 0,00 | 100.000,00 | 0,00 | 0,00 | 0,00 | 100.000,00 | |
| Administração Geral | 928.500,00 | 953.500,00 | 77.220,94 | 168.579,94 | 0,62 | 784.920,06 | 56.203,14 | 103.506,72 | 0,57 | 849.993,28 | |
| Abastecimento | 298.500,00 | 303.500,00 | 47.232,94 | 138.312,94 | 0,51 | 165.187,06 | 46.207,14 | 93.231,72 | 0,52 | 210.268,28 | |
| Extensão Rural | 80.000,00 | 80.000,00 | 0,00 | 279,00 | 0,00 | 79.721,00 | 0,00 | 279,00 | 0,00 | 79.721,00 | |
| Irrigação | 220.000,00 | 220.000,00 | 0,00 | 0,00 | 0,00 | 220.000,00 | 0,00 | 0,00 | 0,00 | 220.000,00 | |
| Promoção da Produção Agropecuária | 250.000,00 | 250.000,00 | 0,00 | 0,00 | 0,00 | 250.000,00 | 0,00 | 0,00 | 0,00 | 250.000,00 | |
| Indústria | 80.000,00 | 100.000,00 | 29.988,00 | 29.988,00 | 0,11 | 70.012,00 | 9.996,00 | 9.996,00 | 0,06 | 90.004,00 | |
| Produção Industrial | 330.000,00 | 330.000,00 | 0,00 | 0,00 | 0,00 | 330.000,00 | 0,00 | 0,00 | 0,00 | 330.000,00 | |
| Comércio e Serviços | 330.000,00 | 330.000,00 | 0,00 | 0,00 | 0,00 | 330.000,00 | 0,00 | 0,00 | 0,00 | 330.000,00 | |
| Promoção Comercial | 280.000,00 | 280.000,00 | 0,00 | 0,00 | 0,00 | 280.000,00 | 0,00 | 0,00 | 0,00 | 280.000,00 | |
| Comunicações | 280.000,00 | 280.000,00 | 0,00 | 0,00 | 0,00 | 280.000,00 | 0,00 | 0,00 | 0,00 | 280.000,00 | |
| Telecomunicações | 115.000,00 | 75.000,00 | 0,00 | 0,00 | 0,00 | 75.000,00 | 0,00 | 0,00 | 0,00 | 75.000,00 | |
| Energia | 115.000,00 | 75.000,00 | 0,00 | 0,00 | 0,00 | 75.000,00 | 0,00 | 0,00 | 0,00 | 75.000,00 | |
| Energia Elétrica | 815.000,00 | 833.500,00 | 50.233,51 | 405.558,26 | 1,48 | 427.941,74 | 168.836,59 | 318.364,76 | 1,76 | 515.135,24 | |
| Transporte | 815.000,00 | 833.500,00 | 50.233,51 | 405.558,26 | 1,48 | 427.941,74 | 168.836,59 | 318.364,76 | 1,76 | 515.135,24 | |
| | 824.000,00 | 804.000,00 | 50.000,00 | 115.082,94 | 0,42 | 688.917,06 | 32.826,64 | 66.087,50 | 0,37 | 737.912,50 | |

GOVERNO MUNICIPAL DE REDENÇÃO
 Relatório Resumido de Execução Orçamentária
Demonstrativo da Execução das Despesas por Função/Subfunção
 Orçamento Fiscal e da Seguridade Social
 Período: Janeiro a Abril de 2018/Bimestre: Março e Abril


RREO - Anexo 2 (LRF, Art. 52, inciso II, alínea "c")

| Função/Subfunção | Dotação Inicial | Dotação Atualizada (a) | Despesas Empenhadas | | | Saldo(c) = (a-b) | Despesas Liquidadas | | | Insc. Restos a Pagar Não Processados (f) | |
|-------------------------------------|----------------------|------------------------|----------------------|----------------------|-----------------|----------------------|---------------------|----------------------|-----------------|--|------------------|
| | | | No Bimestre | Até o Bimestre (b) | % (b / total b) | | No Bimestre | Até o Bimestre (d) | % (d / total d) | | Saldo(e) = (a-d) |
| Transporte Rodoviário | 824.000,00 | 804.000,00 | 50.000,00 | 115.082,94 | 0,42 | 688.917,06 | 32.826,64 | 66.087,50 | 0,37 | 737.912,50 | |
| Desporto e Lazer | 1.384.500,00 | 1.389.000,00 | 59.982,00 | 137.459,80 | 0,50 | 1.251.540,20 | 32.320,25 | 66.249,19 | 0,37 | 1.322.750,81 | |
| Administração Geral | 268.500,00 | 273.000,00 | 51.400,00 | 121.277,80 | 0,44 | 151.722,20 | 28.811,74 | 59.112,55 | 0,33 | 213.887,45 | |
| Desporto Comunitário | 1.116.000,00 | 1.116.000,00 | 8.582,00 | 16.182,00 | 0,06 | 1.099.818,00 | 3.508,51 | 7.136,64 | 0,04 | 1.108.863,36 | |
| Encargos Especiais | 3.750.000,00 | 3.550.000,00 | 126.679,53 | 756.545,95 | 2,76 | 2.793.454,05 | 81.346,79 | 162.458,50 | 0,90 | 3.387.541,50 | |
| Serviço da Dívida Interna | 3.750.000,00 | 3.550.000,00 | 126.679,53 | 756.545,95 | 2,76 | 2.793.454,05 | 81.346,79 | 162.458,50 | 0,90 | 3.387.541,50 | |
| Reserva de Contingência | 450.000,00 | 450.000,00 | 0,00 | 0,00 | 0,00 | 450.000,00 | 0,00 | 0,00 | 0,00 | 450.000,00 | |
| Reserva de Contingência | 450.000,00 | 450.000,00 | 0,00 | 0,00 | 0,00 | 450.000,00 | 0,00 | 0,00 | 0,00 | 450.000,00 | |
| Despesas (Intra-Orçamentárias) (II) | 3.500.760,00 | 3.413.300,00 | 1.089.356,69 | 2.255.000,00 | 8,24 | 1.158.300,00 | 442.300,05 | 1.390.267,01 | 7,69 | 2.023.032,99 | |
| Total (III) (I + II) | 73.743.550,00 | 73.743.550,00 | 10.328.589,42 | 27.373.158,38 | 100,00 | 46.370.391,62 | 9.466.910,36 | 18.089.729,05 | 100,00 | 55.653.820,95 | |


Em reais



DAVID SANTA CRUZ BENEVIDES
 Prefeito Municipal



PUBLICONT ASSES. E PLANEJ. CONTÁBIL S/C LDA
 Contador - CRC/PJ 480



JONAS CAMPELO NOGUEIRA
 Controlador



PAULO MARCELO RAFAEL DE CASTRO
 Tesoureiro

GOVERNO MUNICIPAL DE REDENÇÃO
 Relatório Resumido de Execução Orçamentária
 Demonstrativo da Receita Corrente Líquida
 Orçamento Fiscal e da Seguridade Social
 Período: Janeiro a Abril de 2018/Bimestre: Março e Abril


RREO - Anexo 3 (LRF, Art. 53, inciso I)

| Especificação | Evolução da Receita Realizada nos Últimos 12 Meses | | | | | | | | | | | | Total (Últimos 12 Meses) | Em reais Previsão Atualizada do Exercício |
|--|--|---------------------|---------------------|---------------------|---------------------|---------------------|---------------------|---------------------|---------------------|---------------------|---------------------|---------------------|--------------------------------|--|
| | Maio/2017 | Junho/2017 | Julho/2017 | Agosto/2017 | Setembro/2017 | Outubro/2017 | Novembro/2017 | Dezembro/2017 | Janeiro/2018 | Fevereiro/2018 | Março/2018 | Abril/2018 | | |
| Receitas Correntes (I) | 5.133.978,66 | 4.832.197,54 | 8.837.358,65 | 4.793.491,29 | 4.552.760,56 | 5.017.949,19 | 4.696.361,30 | 7.330.010,87 | 5.103.501,40 | 6.527.228,66 | 5.132.475,40 | 5.574.517,60 | 67.531.829,12 | 66.516.570,00 |
| Impostos, Taxas e Contribuições de Melhoria | 228.530,92 | 168.331,01 | 223.705,53 | 204.029,85 | 237.798,07 | 278.121,70 | 314.671,71 | 679.671,60 | 264.818,39 | 175.990,32 | 197.964,95 | 243.037,05 | 3.216.671,10 | 2.341.610,00 |
| IPTU | 41,58 | 0,00 | 0,00 | 1.561,42 | 8.333,59 | 28.587,74 | 6.962,01 | 5.770,18 | 5.706,63 | 3.554,48 | 3.670,54 | 1.588,01 | 65.776,18 | 108.000,00 |
| ISS | 146.539,01 | 68.258,58 | 122.256,87 | 118.642,63 | 150.175,42 | 182.390,96 | 210.053,07 | 436.130,04 | 166.433,29 | 83.814,53 | 110.194,65 | 161.240,24 | 1.956.129,29 | 1.308.690,00 |
| ITBI | 0,00 | 16.872,10 | 0,00 | 10.737,89 | 11.392,08 | 0,00 | 728,22 | -31.034,00 | 7.436,25 | 0,00 | 4.728,25 | 0,00 | 20.860,79 | 98.140,00 |
| IRRF | 77.392,95 | 62.142,40 | 97.888,33 | 69.843,77 | 65.943,18 | 65.085,97 | 94.714,32 | 239.183,09 | 66.138,12 | 66.585,06 | 67.683,13 | 71.082,91 | 1.043.681,23 | 627.290,00 |
| Outros Impostos, Taxas e Contribuições de Melhoria | 4.557,38 | 21.057,93 | 3.560,33 | 3.244,14 | 1.953,80 | 2.057,03 | 2.214,09 | 29.622,29 | 19.106,10 | 22.036,25 | 11.688,38 | 9.125,89 | 130.223,61 | 201.490,00 |
| Contribuições | 246.931,70 | 238.074,97 | 283.357,71 | 236.684,06 | 237.531,06 | 238.168,75 | 429.158,96 | 332.611,91 | 510.751,60 | 235.440,16 | 87.050,64 | 352.020,15 | 3.427.781,67 | 3.927.000,00 |
| Receita Patrimonial | 58.256,83 | 49.431,87 | 55.965,41 | 59.917,03 | 44.379,18 | 41.407,19 | 33.935,05 | 30.849,51 | 30.805,67 | 24.408,90 | 29.617,35 | 35.019,27 | 493.974,81 | 656.494,00 |
| Rendimentos de Aplicação Financeira | 58.256,83 | 49.431,87 | 55.965,41 | 59.917,03 | 44.379,18 | 41.407,19 | 33.935,05 | 30.849,51 | 30.805,67 | 24.408,90 | 29.617,35 | 35.019,27 | 493.974,81 | 656.494,00 |
| Outras Receitas Patrimoniais | 0,00 | 0,00 | 0,00 | 0,00 | 0,00 | 0,00 | 0,00 | 0,00 | 0,00 | 0,00 | 0,00 | 0,00 | 0,00 | 0,00 |
| Receita Agropecuária | 0,00 | 0,00 | 0,00 | 0,00 | 0,00 | 0,00 | 0,00 | 0,00 | 0,00 | 0,00 | 0,00 | 0,00 | 0,00 | 0,00 |
| Receita Industrial | 0,00 | 0,00 | 0,00 | 0,00 | 0,00 | 0,00 | 0,00 | 0,00 | 0,00 | 0,00 | 0,00 | 0,00 | 0,00 | 0,00 |
| Receita de Serviços | 0,00 | 0,00 | 0,00 | 0,00 | 0,00 | 0,00 | 0,00 | 0,00 | 5.681,16 | 5.681,16 | 5.681,16 | 0,00 | 17.043,48 | 80.000,00 |
| Transferências Correntes | 4.551.935,33 | 4.352.335,94 | 4.790.226,01 | 4.269.276,74 | 4.027.566,44 | 4.425.266,35 | 3.829.890,40 | 6.241.779,92 | 4.274.517,87 | 6.082.868,00 | 4.769.529,38 | 4.882.825,74 | 56.498.018,12 | 59.314.466,00 |
| Cota-Parte do FPM | 1.746.903,85 | 1.610.148,76 | 1.243.557,63 | 1.410.342,81 | 1.184.212,95 | 1.342.051,26 | 1.380.393,72 | 1.846.257,82 | 1.686.310,27 | 2.204.534,93 | 1.484.513,86 | 1.556.484,42 | 18.695.692,28 | 16.280.392,00 |
| Cota-Parte do ICMS | 289.098,57 | 290.192,04 | 349.625,40 | 338.231,09 | 315.799,65 | 336.711,83 | 326.023,33 | 360.924,98 | 404.500,32 | 381.344,88 | 313.652,75 | 337.010,61 | 4.023.015,45 | 3.064.000,00 |
| Cota-Parte do IPVA | 76.758,03 | 68.743,33 | 30.336,18 | 13.665,40 | 12.249,93 | 14.271,41 | 11.360,76 | 10.025,01 | 114.885,02 | 163.429,37 | 89.360,49 | 87.027,53 | 692.112,46 | 576.000,00 |
| Cota-Parte do ITR | 37,78 | 103,37 | 58,04 | 51,00 | 662,90 | 1.763,90 | 383,30 | 557,16 | 22,51 | 0,00 | 6,16 | 31,56 | 3.677,65 | 6.400,00 |
| Transferências da LC 87/1996 | 932,64 | 932,64 | 932,64 | 932,64 | 932,64 | 932,64 | 932,64 | 932,64 | 1.007,31 | 1.007,31 | 1.007,31 | 1.007,31 | 11.490,36 | 12.152,00 |
| Transferências da LC 61/1989 | 850,38 | 855,02 | 960,49 | 898,82 | 960,03 | 1.211,59 | 989,32 | 1.364,98 | 0,00 | 0,00 | 0,00 | 0,00 | 8.090,63 | 0,00 |
| Transferência do FUNDEB | 1.157.726,11 | 1.114.603,80 | 1.053.366,86 | 1.086.624,59 | 964.449,23 | 1.051.792,94 | 1.046.994,56 | 1.270.525,84 | 1.302.317,67 | 2.349.118,04 | 1.337.316,51 | 1.106.563,92 | 14.841.400,07 | 23.588.440,00 |
| Outras Transferências Correntes | 1.279.627,99 | 1.266.756,98 | 2.111.388,77 | 1.418.530,39 | 1.548.299,11 | 1.676.530,78 | 1.062.812,77 | 2.751.191,50 | 765.474,77 | 1.003.433,47 | 1.543.772,30 | 1.794.720,39 | 18.222.539,22 | 15.787.082,00 |
| Outras Receitas Correntes | 48.334,30 | 24.026,05 | 3.484.103,56 | 23.585,42 | 5.488,16 | 34.985,20 | 88.705,18 | 45.097,93 | 18.926,71 | 2.840,12 | 42.631,92 | 61.615,39 | 3.878.339,94 | 197.000,00 |
| (II) Deduções | 612.460,65 | 564.496,23 | 540.280,99 | 521.456,88 | 474.072,00 | 509.697,45 | 706.350,03 | 702.214,75 | 777.572,66 | 705.049,33 | 402.488,70 | 624.194,62 | 7.140.334,29 | 8.019.434,00 |
| Contribuição Servidor para o Plano de Previdência | 189.544,45 | 170.301,25 | 215.186,99 | 168.632,57 | 171.108,43 | 170.309,00 | 362.333,47 | 258.201,71 | 335.900,98 | 158.622,87 | 24.497,69 | 227.562,97 | 2.452.202,38 | 3.032.000,00 |
| Compensações Financ. entre Regimes Previdência | 0,00 | 0,00 | 0,00 | 0,00 | 0,00 | 0,00 | 0,00 | 0,00 | 0,00 | 0,00 | 0,00 | 0,00 | 0,00 | 0,00 |
| Dedução da Receita para Formação do FUNDEB | 422.916,20 | 394.194,98 | 325.094,00 | 352.824,31 | 302.963,57 | 339.388,45 | 344.016,56 | 444.013,04 | 441.671,68 | 546.426,46 | 377.991,01 | 396.631,65 | 4.688.131,91 | 4.987.434,00 |
| Receita Corrente Líquida (III) = (I - II) | 4.521.528,43 | 4.267.703,61 | 8.297.077,23 | 4.272.036,22 | 4.078.690,91 | 4.508.251,74 | 3.990.011,27 | 6.627.796,12 | 4.325.928,74 | 5.822.179,33 | 4.729.986,70 | 4.950.322,98 | 60.391.513,28 | 58.497.136,00 |

GOVERNO MUNICIPAL DE REDENÇÃO
Relatório Resumido de Execução Orçamentária
Demonstrativo da Receita Corrente Líquida
Orçamento Fiscal e da Seguridade Social
Período: Janeiro a Abril de 2018/Bimestre: Março e Abril

RRFO - Anexo 3 (LRF, Art. 53, inciso I)


Em reais




DAVID SANTA CRUZ BENEVIDES
Prefeito Municipal



PUBLICONT ASSES. E PLANEJ. CONTÁBIL S/C LDA
Contador - CRC RJ 480



JONAS CAMPELO NOGUEIRA
Controlador



PAULO MARCELO RAFAEL DE CASTRO
Tesoureiro

GOVERNO MUNICIPAL DE REDENÇÃO

Relatório Resumido de Execução Orçamentária

Demonstrativo das Receitas e Despesas Previdenciárias do Regime Próprio de Previdência dos Servidores

Orçamento Fiscal e da Seguridade Social

Período: Janeiro a Abril / Bimestre: Março a Abril de 2018

RREO - Anexo 4 (LRF, Art. 53, inciso II)

Em Reais

| PLANO PREVIDENCIÁRIO | | | | |
|--|---------------------|---------------------|---------------------|---------------------|
| RECEITAS PREVIDENCIÁRIAS - RPPS | PREVISÃO INICIAL | PREVISÃO ATUALIZADA | RECEITAS REALIZADAS | |
| | | | Até o Bimestre 2018 | Até o Bimestre 2017 |
| RECEITAS CORRENTES (I) | 7.708.500,00 | 7.708.500,00 | 2.400.492,40 | 463.523,70 |
| Receitas de Contribuições dos Segurados | 3.032.000,00 | 3.032.000,00 | 746.584,51 | 461.894,50 |
| Civil | 3.032.000,00 | 3.032.000,00 | 746.584,51 | 461.894,50 |
| Ativo | 3.032.000,00 | 3.032.000,00 | 746.584,51 | 461.894,50 |
| Inativo | 0,00 | 0,00 | 0,00 | 0,00 |
| Pensionista | 0,00 | 0,00 | 0,00 | 0,00 |
| Receitas de Contribuições Patronais | 4.566.500,00 | 4.566.500,00 | 1.652.092,52 | 0,00 |
| Civil | 4.566.500,00 | 4.566.500,00 | 1.652.092,52 | 0,00 |
| Ativo | 4.566.500,00 | 4.566.500,00 | 1.652.092,52 | 734.323,93 |
| Inativo | | | | |
| Pensionista | | | | |
| Em Regime de Parcelamento de Débitos | 0,00 | 0,00 | 97.118,32 | 480.848,93 |
| Receita Patrimonial | 10.000,00 | 10.000,00 | 1.060,37 | 1.629,20 |
| Receitas Imobiliárias | 0,00 | 0,00 | 0,00 | 0,00 |
| Receitas de Valores Mobiliários | 10.000,00 | 10.000,00 | 1.060,37 | 1.629,20 |
| Outras Receitas Patrimoniais | 0,00 | 0,00 | 0,00 | 0,00 |
| Receitas de Serviços | 0,00 | 0,00 | | |
| Outras Receitas Correntes | 100.000,00 | 100.000,00 | 755,00 | 0,00 |
| Compensação Previdenciária do RGPS para o RPPS | 0,00 | 0,00 | 0,00 | 0,00 |
| Aportes Periódicos para Amortização de Déficit Atuarial do RPPS (II) | 0,00 | 0,00 | 0,00 | 0,00 |
| Demais Receitas Correntes | 100.000,00 | 100.000,00 | 755,00 | 0,00 |
| RECEITAS DE CAPITAL (III) | 0,00 | 0,00 | 0,00 | 0,00 |
| Alienação de Bens, Direitos e Ativos | 0,00 | 0,00 | 0,00 | 0,00 |
| Amortização de Empréstimos | 0,00 | 0,00 | 0,00 | 0,00 |
| Outras Receitas de Capital | 0,00 | 0,00 | 0,00 | 0,00 |
| TOTAL DAS RECEITAS PREVIDENCIÁRIAS - RPPS (IV) = (I + III - II) | 7.708.500,00 | 7.708.500,00 | 2.497.510,72 | 1.678.696,56 |

GOVERNO MUNICIPAL DE REDENÇÃO

Relatório Resumido de Execução Orçamentária

Demonstrativo das Receitas e Despesas Previdenciárias do Regime Próprio de Previdência dos Servidores

Orçamento Fiscal e da Seguridade Social

Período: Janeiro a Abril / Bimestre: Março a Abril de 2018

RREO - Anexo 4 (LRF, Art. 53, Inciso II)

Em Reais

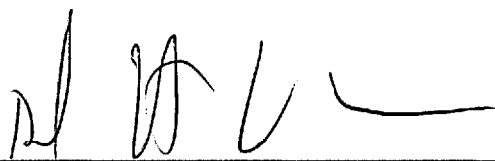
| DESPESAS PREVIDENCIÁRIAS - RPPS | DOTAÇÃO INICIAL | DOTAÇÃO ATUALIZADA | DESPESAS EMPENHADAS | | DESPESAS LIQUIDADAS | | INSCRITA EM RESTOS A PAGAR NÃO PROCESSADOS | |
|---|---------------------|---------------------|----------------------|----------------------|---------------------|----------------------|--|---------------------|
| | | | Até o Bimestre 2018 | Até o Bimestre 2017 | Até o Bimestre 2018 | Até o Bimestre 2017 | Até o Bimestre 2018 | Até o Bimestre 2017 |
| ADMINISTRAÇÃO (V) | 648.000,00 | 754.000,00 | 349.765,50 | 96.020,00 | 124.288,76 | 43.721,86 | 0,00 | 0,00 |
| Despesas Correntes | 608.000,00 | 722.800,00 | 349.765,50 | 96.020,00 | 124.288,76 | 43.721,86 | 0,00 | 0,00 |
| Despesas de Capital | 40.000,00 | 31.200,00 | 0,00 | 0,00 | 0,00 | 0,00 | 0,00 | 0,00 |
| PREVIDÊNCIA (VI) | 7.060.500,00 | 6.954.500,00 | 3.815.000,00 | 2.915.000,00 | 2.276.051,64 | 2.288.411,55 | 0,00 | 0,00 |
| Benefícios - Civil | 7.060.500,00 | 6.954.500,00 | 3.815.000,00 | 2.915.000,00 | 2.276.051,64 | 2.288.411,55 | 0,00 | 0,00 |
| Aposentadorias | 5.850.500,00 | 5.744.500,00 | 3.310.000,00 | 2.465.000,00 | 1.993.380,21 | 1.963.723,64 | 0,00 | 0,00 |
| Pensões | 850.000,00 | 850.000,00 | 320.000,00 | 320.000,00 | 213.731,26 | 234.049,67 | 0,00 | 0,00 |
| Outros Benefícios Previdenciários | 360.000,00 | 360.000,00 | 185.000,00 | 130.000,00 | 68.940,17 | 90.638,24 | 0,00 | 0,00 |
| Outras Despesas Previdenciárias | 0,00 | 0,00 | 0,00 | 0,00 | 0,00 | 0,00 | 0,00 | 0,00 |
| Compensação Previdenciária do RPPS para o RGPS | 0,00 | 0,00 | 0,00 | 0,00 | 0,00 | 0,00 | 0,00 | 0,00 |
| Demais Despesas Previdenciárias | | | | | | | | |
| TOTAL DAS DESPESAS PREVIDENCIÁRIAS - RPPS (VII) = (V + VI) | 7.708.500,00 | 7.708.500,00 | 4.164.765,50 | 3.011.020,00 | 2.400.340,40 | 2.332.133,41 | 0,00 | 0,00 |
| RESULTADO PREVIDENCIÁRIO (VIII) = (IV - VII) | 0,00 | 754.000,00 | -1.414.507,60 | -2.451.476,30 | 124.440,76 | -1.824.887,85 | | |

GOVERNO MUNICIPAL DE REDENÇÃO
 Relatório Resumido de Execução Orçamentária
Demonstrativo das Receitas e Despesas Previdenciárias do Regime Próprio de Previdência dos Servidores
 Orçamento Fiscal e da Seguridade Social
 Período: Janeiro a Abril / Bimestre: Março a Abril de 2018


RREO - Anexo 4 (LRF, Art. 53, inciso II)

Em Reais

| Recursos RPPS Arrecadados em Exercícios Anteriores | | PREVISÃO ORÇAMENTÁRIA | |
|---|-----------------------|-----------------------|--|
| Valor | | | |
| Reserva Orçamentária do RPPS | | PREVISÃO ORÇAMENTÁRIA | |
| Valor | | | |
| Aportes de Recursos para o Plano Previdenciário do RPPS | | APORTES REALIZADOS | |
| Plano de Amortização - Contribuição Patronal Suplementar | | | |
| Plano de Amortização - Aporte Periódico de Valores Predefinidos | | | |
| Outros Aportes para o RPPS | | | |
| Recursos para Cobertura de Déficit Financeiro | | | |
| Bens e Direitos do RPPS | PERÍODO DE REFERÊNCIA | | |
| | 2018 | 2017 | |
| Caixa e Equivalentes de Caixa | 123.187,63 | 2.118,27 | |
| Investimentos e Aplicações | | | |
| Outros Bens e Direitos | | | |



DAVID SANTA CRUZ BENEVIDES
 Prefeito Municipal



PUBLICONT ASSES. E PLANEJ. CONTÁBIL S/C LDA
 Contador - CRC PJ 480



JONAS CAMPELE NOGUEIRA
 Controlador



PAULO MARCELO RAFAEL DE CASTRO
 Tesoureiro

GOVERNO MUNICIPAL DE REDENÇÃO
 Relatório Resumido de Execução Orçamentária
Demonstrativo do Resultado Primário e Nominal
 Orçamento Fiscal e da Seguridade Social
 Período: Janeiro a Abril de 2018/Bimestre: Março e Abril

RRFO - Anexo 6 (LRF, Art. 53, Inciso III)

| Receitas Primárias | Previsão Atualizada | Até o Bimestre 2018 |
|---|---------------------|-------------------------|
| | | Receitas Realizadas (a) |
| Receitas Correntes (I) | 66.516.570,00 | 20.575.002,26 |
| Impostos, Taxas e Contribuições de Melhoria | 2.341.610,00 | 881.810,71 |
| IPTU | 108.000,00 | 14.519,66 |
| ISS | 1.306.690,00 | 521.682,71 |
| ITBI | 98.140,00 | 12.164,50 |
| IRRF | 627.290,00 | 271.487,22 |
| Outros Impostos, Taxas e Contribuições de Melhoria | 201.490,00 | 61.956,62 |
| Contribuições | 3.927.000,00 | 1.185.262,55 |
| Receitas Previdenciárias | 3.032.000,00 | 843.702,83 |
| Outras Receitas de Contribuições | 895.000,00 | 341.559,72 |
| Receita Patrimonial | 656.494,00 | 119.851,19 |
| Aplicações Financeiras (II) | 656.494,00 | 119.851,19 |
| Outras Receitas Patrimoniais | 0,00 | 0,00 |
| Transferências Correntes | 59.314.466,00 | 18.247.020,19 |
| Cota-Parte do FPM | 16.280.392,00 | 5.545.458,87 |
| Cota-Parte do ICMS | 3.064.000,00 | 1.133.126,85 |
| Cota-Parte do IPVA | 576.000,00 | 363.761,94 |
| Cota-Parte do ITR | 6.400,00 | 48,20 |
| Transferências da LC 87/1996 | 12.152,00 | 3.223,40 |
| Transferências da LC nº 61/1989 | 0,00 | 0,00 |
| Transferências do FUNDEB | 0,00 | 0,00 |
| Outras Transferências Correntes | 39.375.522,00 | 11.201.400,93 |
| Demais Receitas Correntes | 277.000,00 | 141.057,62 |
| Outras Receitas Financeiras (III) | 0,00 | 0,00 |
| Receitas Correntes Restantes | 277.000,00 | 141.057,62 |
| Receitas Primárias Correntes (IV) = (I - II - III) | 65.860.076,00 | 20.455.151,07 |
| Receitas de Capital (V) | 2.660.480,00 | 0,00 |
| Operações de Crédito (VI) | 0,00 | 0,00 |
| Amortização de Empréstimos (VII) | 0,00 | 0,00 |
| Alienação de Bens | 150.000,00 | 0,00 |
| Receitas de Alienação de Investimentos Temporários (VIII) | | |
| Receitas de Alienação de Investimentos Permanentes (IX) | | |
| Outras Alienações de Bens | 150.000,00 | 0,00 |
| Transferências de Capital | 2.510.480,00 | 0,00 |
| Convênios | 0,00 | 0,00 |
| Outras Transferências de Capital | 2.510.480,00 | 0,00 |

GOVERNO MUNICIPAL DE REDENÇÃO
 Relatório Resumido de Execução Orçamentária
Demonstrativo do Resultado Primário e Nominal
 Orçamento Fiscal e da Seguridade Social
 Período: Janeiro a Abril de 2018/Bimestre: Março e Abril

RRRO - Anexo 6 (LRF, Art. 53, inciso III)

| Receitas Primárias | Previsão Atualizada | Até o Bimestre 2018 | | | | | | Em reais |
|--|---------------------|-------------------------|---------------------|--------------------|--------------------------------------|--------------------------------|------------|---------------|
| | | Receitas Realizadas (a) | | | | | | |
| Outras Receitas de Capital | 0,00 | | | | | | | 0,00 |
| Outras Receitas de Capital Não Primárias (X) | | | | | | | | |
| Outras Receitas de Capital Primárias | 0,00 | | | | | | | 0,00 |
| Receitas Primárias de Capital (XI) = (V - VI - VII - VIII - IX - X) | 2.660.480,00 | | | | | | | 0,00 |
| Receita Primária Total (XII) = (IV + XI) | 68.520.556,00 | | | | | | | 20.455.151,07 |
| Despesas Primárias | Dotação Atualizada | Despesas Empenhadas | Despesas Liquidadas | Despesas Pagas (a) | Restos a Pagar Processados Pagos (b) | Restos a Pagar Não Processados | | |
| | | | | | | Liquidados | Pagos (c) | |
| Despesas Primárias | | | | | | | | |
| Despesas Correntes (XIII) | 57.080.770,00 | 26.606.774,96 | 17.917.433,08 | 14.741.676,48 | 5.097.975,05 | 110.779,86 | 110.779,86 | |
| Pessoal e Encargos Sociais | 37.100.540,00 | 19.565.310,44 | 13.345.955,89 | 10.524.349,53 | 3.158.250,86 | | | |
| Juros e Encargos da Dívida (XIV) | 20.000,00 | 0,00 | 0,00 | 0,00 | 0,00 | | | |
| Outras Despesas Correntes | 19.960.230,00 | 7.041.464,52 | 4.571.477,19 | 4.217.326,95 | 1.939.724,19 | 110.779,86 | 110.779,86 | |
| Despesas Primárias Correntes (XV) = (XIII - XIV) | 57.060.770,00 | 26.606.774,96 | 17.917.433,08 | 14.741.676,48 | 5.097.975,05 | 110.779,86 | 110.779,86 | |
| Despesas de Capital (XVI) | 16.212.780,00 | 766.383,42 | 172.295,97 | 149.998,19 | 176.940,09 | 92.118,32 | 92.118,32 | |
| Investimentos | 12.840.780,00 | 22.297,78 | 22.297,78 | 0,00 | 176.940,09 | | | |
| Inversões Financeiras | 0,00 | 0,00 | 0,00 | 0,00 | 0,00 | | | |
| Concessão de Empréstimo (XVII) | | | | | | | | |
| Aquisição de Título de Capital Já Integralizado (XVIII) | | | | | | | | |
| Aquisição de Título de Crédito (XIX) | | | | | | | | |
| Demais Inversões Financeiras | 0,00 | 0,00 | 0,00 | 0,00 | 0,00 | | | |
| Amortização da Dívida (XX) | 3.372.000,00 | 744.085,64 | 149.998,19 | 149.998,19 | 0,00 | 92.118,32 | 92.118,32 | |
| Despesas Primárias de Capital (XXI) = (XVI - XVII - XVIII - XIX - XX) | 12.840.780,00 | 22.297,78 | 22.297,78 | 0,00 | 176.940,09 | | | |
| Reserva de Contingência (XXII) | 450.000,00 | | | | | | | |
| Despesas Primária Total (XXIII) = (XV + XXI + XXII) | 70.351.550,00 | 26.629.072,74 | 17.939.730,86 | 14.741.676,48 | 5.274.915,14 | 110.779,86 | 110.779,86 | |
| Resultado Primário - Acima da Linha (XXIV) = [XIIa - (XXIIIa + XXIIIb + XXIIIc)] | | | | | | | 327.779,59 | |
| Meta Fiscal Para o Resultado Primário | | | | | | Valor Corrente | | |
| Meta fixada no Anexo de Metas Fiscais da LDO para o exercício de referência | | | | | | -295.305,00 | | |

GOVERNO MUNICIPAL DE REDENÇÃO
 Relatório Resumido de Execução Orçamentária
Demonstrativo do Resultado Primário e Nominal
 Orçamento Fiscal e da Seguridade Social
 Período: Janeiro a Abril de 2018/Bimestre: Março e Abril

RREO - Anexo 6 (LRF, Art. 53, Inciso III)

| | | Em reais |
|---|--|------------------------|
| Juros Nominais | | Valor Incorrido |
| JUROS E ENCARGOS ATIVOS (XXV) | | 118.790,82 |
| JUROS E ENCARGOS PASSIVOS (XXVI) | | 0,00 |
| RESULTADO NOMINAL - Acima da Linha (XXVII) = XXIV + (XXV - XXVI) | | 446.570,41 |
| Meta Fiscal Para o Resultado Nominal | | Valor Corrente |
| Meta fixada no Anexo de Metas Fiscais da LDO para o exercício de referência | | 900.000,00 |

| CÁLCULO DO RESULTADO NOMINAL | Saldo | |
|--|--------------------|---------------------|
| | Em 31/Dez/2017 (a) | Até o Abril (b) |
| DÍVIDA CONSOLIDADA (XXVIII) | 24.730.337,77 | 24.549.151,33 |
| DEDUÇÕES (XXIX) | 3.604.755,65 | 7.499.687,62 |
| Disponibilidade de Caixa | 3.604.755,65 | 7.499.687,62 |
| Disponibilidade de Caixa Bruta | 10.478.218,89 | 12.272.576,86 |
| (-) Restos a Pagar Processados (XXX) | 6.873.463,24 | 4.772.889,24 |
| Demais Haveres Financeiros | 0,00 | 0,00 |
| DÍVIDA CONSOLIDADA LÍQUIDA (XXXI) = (XXVIII - XXIX) | 21.125.582,12 | 17.049.463,71 |
| RESULTADO NOMINAL - Abaixo da Linha (XXXII) = (XXXIa - XXXIb) | | 4.031.118,41 |

| Ajuste Metodológico | Até o Bimestre |
|--|---------------------|
| VARIAÇÃO SALDO RPP = (XXXIII) = (XXXa - XXXb) | 2.100.574,00 |
| RECEITA DE ALIENAÇÃO DE INVESTIMENTOS PERMANENTES (IX) | 0,00 |
| PASSIVOS RECONHECIDOS NA DC (XXXIV) | |
| OUTROS AJUSTES (XXXV) | |
| RESULTADO NOMINAL AJUSTADO - Abaixo da Linha (XXXVI) = (XXXII - XXXIII - IX + XXXIV + XXXV) | 1.930.544,41 |


| Informações Adicionais | Previsão Orçamentária |
|--|-----------------------|
| Saldo de Exercícios Anteriores | |
| Recursos Arrecadados em Exercícios Anteriores - RPPS | |
| Superávit Financeiro Utilizado para Abertura e Reabertura de Créditos Adicionais | |
| Reserva Orçamentária do RPPS | |




GOVERNO MUNICIPAL DE REDENÇÃO
Relatório Resumido de Execução Orçamentária
Demonstrativo do Resultado Primário e Nominal
Orçamento Fiscal e da Seguridade Social
Período: Janeiro a Abril de 2018/Bimestre: Março e Abril

RRFO - Anexo 6 (LRF, Art. 53, inciso III)

Em reais



DAVID SANTA CRUZ BENEVIDES
Prefeito Municipal



PUBLICONT ASSES. E PLANEJ. CONTÁBIL S/C LDA
Contador - CRC RJ 480



JONAS CAMPELO NOGUEIRA
Controlador



PAULO MARCELO RAFAEL DE CASTRO
Tesoureiro

GOVERNO MUNICIPAL DE REDENÇÃO
 Relatório Resumido de Execução Orçamentária
 Restos a Pagar por Poder e Órgão
 Orçamento Fiscal e da Seguridade Social
 Período: Janeiro a Abril de 2018/Bimestre: Março e Abril


RREO - Anexo 7 (LRF, Art. 53, inciso V)

| PODER/ÓRGÃO | RESTOS A PAGAR PROCESSADOS E NÃO PROCESSADOS LIQUIDADOS EM EXERCÍCIOS ANTERIORES | | | | | RESTOS A PAGAR NÃO PROCESSADOS | | | | | | Saldo l = (e + k) |
|---|--|----------------------------------|--------------|-------------------|----------------------------|---------------------------------|----------------------------------|-------------------|--------------|-------------------|----------------------------|----------------------|
| | INSCRITOS | | Pagos (c) | Cancelados (d) | Saldo e = (a+b) - (c+d) | INSCRITOS | | Liquidados (h) | Pagos (i) | Cancelados (j) | Saldo k = (f+g) - (i+j) | |
| | Em Exercícios Anteriores (a) | Em 31 de Dezembro de 2017 (b) | | | | Em Exercícios Anteriores (f) | Em 31 de Dezembro de 2017 (g) | | | | | |
| RESTOS A PAGAR (EXCETO INTRA-ORÇAMENTÁRIOS) (I) | 1.738.610,28 | 4.931.130,77 | 4.952.254,91 | 0,00 | 1.717.486,14 | 250.576,27 | 208.198,18 | 202.898,18 | 202.898,18 | 0,00 | 255.876,27 | 1.973.362,41 |
| PODER EXECUTIVO | 1.738.610,28 | 4.931.130,77 | 4.952.254,91 | 0,00 | 1.717.486,14 | 234.134,94 | 208.198,18 | 202.898,18 | 202.898,18 | 0,00 | 239.434,94 | 1.956.921,08 |
| Instituto Municipal de Previdência | 116.196,03 | 587.715,84 | 587.715,84 | 0,00 | 116.196,03 | 2.564,17 | 0,00 | 0,00 | 0,00 | 0,00 | 2.564,17 | 118.760,20 |
| Controladoria Geral do Município | 4.840,00 | 13.915,00 | 13.915,00 | 0,00 | 4.840,00 | 0,00 | 0,00 | 0,00 | 0,00 | 0,00 | 0,00 | 4.840,00 |
| Secretaria Municipal de Agricultura, Meio Ambiente e Desenvolvimento Urbano | 26.660,39 | 100.620,91 | 83.209,51 | 0,00 | 44.071,79 | 4.000,00 | 0,00 | 0,00 | 0,00 | 0,00 | 4.000,00 | 48.071,79 |
| Secretaria Municipal de Esporte | 5.734,92 | 21.875,35 | 21.875,35 | 0,00 | 5.734,92 | 0,00 | 0,00 | 0,00 | 0,00 | 0,00 | 0,00 | 5.734,92 |
| Secretaria Municipal de Cultura, Turismo e Juventude | 59.786,47 | 185.065,50 | 185.065,50 | 0,00 | 59.786,47 | 0,00 | 0,00 | 0,00 | 0,00 | 0,00 | 0,00 | 59.786,47 |
| Secretaria Municipal de Infra-Estrutura | 205.622,01 | 216.981,08 | 216.123,08 | 0,00 | 206.480,01 | 33.955,00 | 62.000,00 | 60.930,00 | 60.930,00 | 0,00 | 35.025,00 | 241.505,01 |
| Secretaria Municipal do Trabalho e Assistência Social | 84.588,86 | 195.800,20 | 200.469,65 | 0,00 | 79.919,41 | 18.000,00 | 1.300,00 | 0,00 | 0,00 | 0,00 | 19.300,00 | 99.219,41 |
| Secretaria Municipal de Saúde | 741.796,17 | 1.689.596,80 | 1.724.320,89 | 0,00 | 707.072,08 | 143.465,77 | 1.200,00 | 1.200,00 | 1.200,00 | 0,00 | 143.465,77 | 850.537,85 |
| Secretaria Municipal de Educação | 267.104,43 | 1.661.652,40 | 1.661.652,40 | 0,00 | 267.104,43 | 28.000,00 | 29.028,86 | 26.098,86 | 26.098,86 | 0,00 | 30.930,00 | 298.034,43 |
| Secretaria Municipal de Finanças | 92.988,54 | 55.737,10 | 55.737,10 | 0,00 | 92.988,54 | 0,00 | 108.117,32 | 108.117,32 | 108.117,32 | 0,00 | 0,00 | 92.988,54 |
| Secretaria Municipal de Administração | 56.278,47 | 121.240,07 | 121.240,07 | 0,00 | 56.278,47 | 0,00 | 6.552,00 | 6.552,00 | 6.552,00 | 0,00 | 0,00 | 56.278,47 |
| Gabinete do Prefeito | 77.013,99 | 80.930,52 | 80.930,52 | 0,00 | 77.013,99 | 4.150,00 | 0,00 | 0,00 | 0,00 | 0,00 | 4.150,00 | 81.163,99 |
| Reserva de Contingência | 0,00 | 0,00 | 0,00 | 0,00 | 0,00 | 0,00 | 0,00 | 0,00 | 0,00 | 0,00 | 0,00 | 0,00 |
| PODER LEGISLATIVO | 0,00 | 0,00 | 0,00 | 0,00 | 0,00 | 16.441,33 | 0,00 | 0,00 | 0,00 | 0,00 | 16.441,33 | 16.441,33 |
| RESTOS A PAGAR (INTRA-ORÇAMENTÁRIOS) (II) | 529.334,64 | 378.299,42 | 322.660,23 | 0,00 | 584.973,83 | 0,00 | 0,00 | 0,00 | 0,00 | 0,00 | 0,00 | 584.973,83 |
| TOTAL (III) = (I + II) | 2.267.944,92 | 5.309.430,19 | 5.274.915,14 | 0,00 | 2.302.459,97 | 250.576,27 | 208.198,18 | 202.898,18 | 202.898,18 | 0,00 | 255.876,27 | 2.558.336,24 |


GOVERNO MUNICIPAL DE REDENÇÃO
 Relatório Resumido de Execução Orçamentária
 Restos a Pagar por Poder e Órgão
 Orçamento Fiscal e da Seguridade Social
 Período: Janeiro a Abril de 2018/Bimestre: Março e Abril

RREO - Anexo 7 (LRF, Art. 53, Inciso V)


| PODER/ÓRGÃO | RESTOS A PAGAR PROCESSADOS E NÃO PROCESSADOS LIQUIDADOS EM EXERCÍCIOS ANTERIORES | | | | | RESTOS A PAGAR NÃO PROCESSADOS | | | | | Saldo l = (e + k) | |
|-------------|--|----------------------------------|--------------|-------------------|----------------------------|---------------------------------|----------------------------------|-------------------|--------------|-------------------|----------------------|----------------------------|
| | INSCRITOS | | Pagos (c) | Cancelados (d) | Saldo e = (a+b) - (c+d) | INSCRITOS | | Liquidados (h) | Pagos (i) | Cancelados (j) | | Saldo k = (f+g) - (i+j) |
| | Em Exercícios Anteriores (a) | Em 31 de Dezembro de 2017 (b) | | | | Em Exercícios Anteriores (f) | Em 31 de Dezembro de 2017 (g) | | | | | |



DAVID SANTA CRUZ BENEVIDES
 Prefeito Municipal



PUBLICONT ASSES. E PLANEJ. CONTÁBIL S/C LDA
 Contador - CRC PJ 480



JONAS CAMPELO NOGUEIRA
 Controlador



PAULO MARCELO RAFAEL DE CASTRO
 Tesoureiro

GOVERNO MUNICIPAL DE REDENÇÃO

Relatório Resumido de Execução Orçamentária

DEMONSTRATIVO DAS RECEITAS E DESPESAS COM MANUTENÇÃO E DESENVOLVIMENTO DO ENSINO - MDE

Orçamento Fiscal e da Seguridade Social

Período: Janeiro a Abril de 2018/Bimestre: Março e Abril

RREO - ANEXO 8 (LDB, art. 72)

R\$ 1,00

| RECEITAS DO ENSINO | | | | | |
|---|------------------|-------------------------|---------------------|---------------|--|
| RECEITA RESULTANTE DE IMPOSTOS (Caput do Art. 212 da Constituição) | PREVISÃO INICIAL | PREVISÃO ATUALIZADA (a) | RECEITAS REALIZADAS | | |
| | | | Até o Bimestre (b) | % (b/a) x 100 | |
| RECEITA DE IMPOSTOS LIQUIDA (I) | 2.140.120,00 | 2.140.120,00 | 819.854,09 | 38,31 | |
| 1.1 - Receita Resultante do Imposto sobre a Propriedade Predial e Territorial Urbana - IPTU | 108.000,00 | 108.000,00 | 14.519,66 | 13,44 | |
| 1.1.1 - IPTU | 38.000,00 | 38.000,00 | 2.635,28 | 6,93 | |
| 1.1.2 - Multa, Juros de Mora, Dívida Ativa e Outros Encargos do IPTU | 70.000,00 | 70.000,00 | 11.884,38 | 16,97 | |
| 1.2 - Receita Resultante do Imposto sobre Transmissão Inter Vivos - ITBI | 98.140,00 | 98.140,00 | 12.164,50 | 12,39 | |
| 1.2.1 - ITBI | 91.140,00 | 91.140,00 | 12.164,50 | 13,34 | |
| 1.2.2 - Multa, Juros de Mora, Dívida Ativa e Outros Encargos do ITBI | 7.000,00 | 7.000,00 | 0,00 | 0,00 | |
| 1.3 - Receita Resultante sobre o Imposto sobre Serviço de Qualquer Natureza - ISS | 1.306.690,00 | 1.306.690,00 | 521.682,71 | 39,92 | |
| 1.3.1 - ISS | 1.271.690,00 | 1.271.690,00 | 520.213,41 | 40,90 | |
| 1.3.2 - Multa, Juros de Mora, Dívida Ativa e Outros Encargos do ISS | 35.000,00 | 35.000,00 | 1.469,30 | 4,19 | |
| 1.4 Imposto Resultante do Imposto de Renda Retido na Fonte - IRRF | 627.290,00 | 627.290,00 | 271.487,22 | 43,27 | |
| 1.5 - Imposto Sobre a Propriedade Territorial Rural - ITR | 0,00 | 0,00 | 0,00 | 0,00 | |
| 1.5.1 - ITR | 0,00 | 0,00 | 0,00 | 0,00 | |
| 1.5.2 - Multa, Juros de Mora, Dívida Ativa e Outros Encargos do ITR | 0,00 | 0,00 | 0,00 | 0,00 | |
| RECEITAS DE TRANSFERÊNCIAS CONSTITUCIONAIS E LEGAIS (II) | 26.787.170,00 | 26.787.170,00 | 8.813.604,68 | 32,90 | |
| 2.1 - Cota-Parte FPM | 22.200.490,00 | 22.200.490,00 | 6.931.823,48 | 31,22 | |
| 2.1.1 - Parcela referente a CF, art. 159, I, alínea b | 20.350.490,00 | 20.350.490,00 | 6.931.823,48 | 34,06 | |
| 2.1.2 - Parcela referente a CF, art. 159, I, alínea d | 925.000,00 | 925.000,00 | 0,00 | 0,00 | |
| 2.1.3 - Parcela referente a CF, art. 159, I, alínea e | 925.000,00 | 925.000,00 | 0,00 | 0,00 | |
| 2.2 - Cota-Parte ICMS | 3.830.000,00 | 3.830.000,00 | 1.416.408,56 | 36,98 | |
| 2.3 - ICMS Desoneração - LC N. 87/1996 | 15.190,00 | 15.190,00 | 4.029,24 | 26,52 | |
| 2.4 - Cota-Parte IPI Exportação | 13.490,00 | 13.490,00 | 6.580,76 | 48,78 | |
| 2.5 - Cota-Parte ITR | 8.000,00 | 8.000,00 | 60,23 | 0,75 | |
| 2.6 - Cota-Parte IPVA | 720.000,00 | 720.000,00 | 454.702,41 | 63,15 | |
| 2.7 - Cota-Parte IOF-Ouro | 0,00 | 0,00 | 0,00 | 0,00 | |
| 3- TOTAL DA RECEITA DE IMPOSTOS (1 + 2) | 28.927.290,00 | 28.927.290,00 | 9.633.458,77 | 33,30 | |
| RECEITAS ADICIONAIS PARA FINANCIAMENTO DO ENSINO | PREVISÃO INICIAL | PREVISÃO ATUALIZADA (a) | RECEITAS REALIZADAS | | |
| | | | Até o Bimestre (b) | % (b/a) x 100 | |
| 4 - RECEITA DA APLICAÇÃO FINANCEIRA DE OUTROS RECURSOS DE IMPOSTOS VINCULADO | 0,00 | 0,00 | 0,00 | 0,00 | |
| 5- RECEITA DE TRANSFERÊNCIAS DO FNDE | 1.820.000,00 | 1.820.000,00 | 457.417,13 | 25,13 | |
| 5.1- Transferências do Salário-Educação | 850.000,00 | 850.000,00 | 321.686,23 | 37,84 | |
| 5.2- Transferências Diretas - PDDE | 10.000,00 | 10.000,00 | 0,00 | 0,00 | |
| 5.3- Transferências Diretas - PNAE | 580.000,00 | 580.000,00 | 90.255,60 | 15,56 | |
| 5.4- Transferências Diretas - PNATE | 380.000,00 | 380.000,00 | 45.475,30 | 11,96 | |
| 5.5- Outras Transferências do FNDE | 0,00 | 0,00 | 0,00 | 0,00 | |
| 5.6- Aplicação Financeira dos Recursos do FNDE | 0,00 | 0,00 | 0,00 | 0,00 | |
| 6- RECEITA DE TRANSFERÊNCIAS DE CONVENIOS | 970.500,00 | 970.500,00 | 300.000,00 | 30,91 | |
| 6.1- Transferências de Convenios | 970.500,00 | 970.500,00 | 300.000,00 | 30,91 | |
| 6.2- Aplicação Financeira dos Recursos de Convenios | 0,00 | 0,00 | 0,00 | 0,00 | |

GOVERNO MUNICIPAL DE REDENÇÃO

Relatório Resumido de Execução Orçamentária

DEMONSTRATIVO DAS RECEITAS E DESPESAS COM MANUTENÇÃO E DESENVOLVIMENTO DO ENSINO - MDE

Orçamento Fiscal e da Seguridade Social

Período: Janeiro a Abril de 2018/Bimestre: Março e Abril

RREO - ANEXO 8 (LDB, art. 72)

| | | | | RS 1,00 |
|---|--------------|--------------|------------|---------|
| 7- RECEITA DE OPERACOES DE CREDITO | 0,00 | 0,00 | 0,00 | 0,00 |
| 8- OUTRAS RECEITAS PARA FINANCIAMENTO DO ENSINO | 0,00 | 0,00 | 0,00 | 0,00 |
| 9- TOTAL DAS RECEITAS ADICIONAIS PARA FINANCIAMENTO DO ENSINO (4 + 5 + 6 + 7 + 8) | 2.790.500,00 | 2.790.500,00 | 757.417,13 | 27,14 |

| RECEITAS ADICIONAIS PARA FINANCIAMENTO DO ENSINO | PREVISÃO INICIAL | PREVISÃO ATUALIZADA (a) | RECEITAS REALIZADAS | |
|--|------------------|-------------------------|---------------------|---------------|
| | | | Até o Bimestre (b) | % (b/a) x 100 |
| 10- RECEITAS DESTINADAS AO FUNDEB | 4.985.834,00 | 4.985.834,00 | 1.762.708,80 | 35,35 |
| 10.1- Cota-Parte FPM Destinada ao FUNDEB (20% de 2.1.1) | 4.070.098,00 | 4.070.098,00 | 1.386.364,60 | 34,06 |
| 10.2- Cota-Parte ICMS Destinada ao FUNDEB (20% de 2.2) | 766.000,00 | 766.000,00 | 283.281,60 | 36,98 |
| 10.3- ICMS-Desoneracao Destinada ao FUNDEB (20% de 2.3) | 3.038,00 | 3.038,00 | 805,80 | 26,52 |
| 10.4- Cota-Parte IPI-Exportacao Destinada ao FUNDEB (20% de 2.4) | 2.698,00 | 2.698,00 | 1.316,00 | 48,77 |
| 10.5- Cota-Parte ITR ou ITR Arrecadado Destinados ao FUNDEB (20% de (1.5 - 1.5.5)+2.5) | 1.600,00 | 1.600,00 | 12,00 | 0,75 |
| 10.6- Cota-Parte IPVA Destinada ao FUNDEB (20% de 2.6) | 144.000,00 | 144.000,00 | 90.940,40 | 63,15 |
| 11- RECEITAS RECEBIDAS DO FUNDEB | 23.768.434,00 | 23.768.434,00 | 6.101.367,91 | 25,67 |
| 11.1- Transferencias de Recursos do FUNDEB | 14.250.500,00 | 14.250.500,00 | 4.899.421,51 | 34,38 |
| 11.2- Complementacao da Uniao ao FUNDEB | 9.337.940,00 | 9.337.940,00 | 1.195.894,63 | 12,80 |
| 11.3- Receita de Aplicacao Financeira dos Recursos do FUNDEB | 179.994,00 | 179.994,00 | 6.051,77 | 3,36 |
| 12- RESULTADO LÍQUIDO DAS TRANSFERÊNCIAS DO FUNDEB (11,1 - 10) | 9.264.666,00 | 9.264.666,00 | 3.136.712,71 | 33,86 |

| DESPESAS DO FUNDEB | DOTAÇÃO INICIAL | DOTAÇÃO ATUALIZADA | DESPESAS EMPENHADAS | | DESPESAS LIQUIDADAS | | Inscritas em Restos a Pagar Não Processados |
|---|-----------------|--------------------|---------------------|-----------------|---------------------|-----------------|---|
| | | | Até o Bimestre (h) | % (h/IVf) x 100 | Até o Bimestre (i) | % (i/IVg) x 100 | |
| 13- PAGAMENTO DOS PROFISSIONAIS DO MAGISTERIO | 11.165.840,00 | 12.328.340,00 | 4.600.000,00 | 37,31 | 3.655.126,25 | 29,64 | 0,00 |
| 13.1- Com Educacao Infantil | 1.152.500,00 | 1.162.500,00 | 1.015.000,00 | 87,31 | 608.760,92 | 52,36 | 0,00 |
| 13.2- Com Ensino Fundamental | 10.013.340,00 | 10.013.340,00 | 3.585.000,00 | 35,80 | 3.046.365,33 | 30,42 | 0,00 |
| 14- OUTRAS DESPESAS | 8.227.410,00 | 9.626.910,00 | 3.002.246,12 | 31,18 | 1.997.116,44 | 20,74 | 0,00 |
| 14.1- Com Educacao Infantil | 1.214.000,00 | 1.259.500,00 | 281.643,31 | 22,36 | 182.408,46 | 14,48 | 0,00 |
| 14.2- Com Ensino Fundamental | 7.013.410,00 | 7.153.410,00 | 2.720.602,81 | 38,03 | 1.814.707,98 | 25,36 | 0,00 |
| 15- TOTAL DAS DESPESAS DO FUNDEB (13 + 14) | 19.393.250,00 | 21.955.250,00 | 7.602.246,12 | 34,63 | 5.652.242,69 | 25,74 | 0,00 |

| DEDUÇÕES PARA FINS DO LIMITE DO FUNDEB | VALOR |
|--|-------|
| 16- RESTOS A PAGAR INSCRITOS NO EXERCICIO SEM DISPONIBILIDADE FINANCEIRA DE RECURSOS DO FUNDEB | 0,00 |
| 16.1 - FUNDEB 60% | 0,00 |
| 16.2 - FUNDEB 40% | 0,00 |
| 17- RESTOS A PAGAR INSCRITOS NO EXERCICIO SEM DISPONIBILIDADE FINANCEIRA DE RECURSOS DO FUNDEB | 0,00 |
| 17.1 - FUNDEB 60% | 0,00 |
| 17.2 - FUNDEB 40% | 0,00 |
| 18- TOTAL DAS DEDUÇÕES CONSIDERADAS PARA FINS DE LIMITE DO FUNDEB (16 + 17) | 0,00 |

| INDICADORES DO FUNDEB | VALOR |
|-----------------------|-------|
| | |

GOVERNO MUNICIPAL DE REDENÇÃO

Relatório Resumido de Execução Orçamentária

DEMONSTRATIVO DAS RECEITAS E DESPESAS COM MANUTENÇÃO E DESENVOLVIMENTO DO ENSINO - MDE

Orçamento Fiscal e da Seguridade Social

Período: Janeiro a Abril de 2018/Bimestre: Março e Abril

RREO - ANEXO 8 (LDB, art. 72)

R\$ 1,00

| | |
|---|--------------|
| 19 - TOTAL DAS DESPESAS DO FUNDEB PARA FINS DE LIMITE (15 - 18) | 5.700.254,22 |
| 19.1 - Mínimo de 60% do FUNDEB na Remuneração do Magistério1 (13 - (16.1 + 17.1)) / (11) x 100) % | 60,99 |
| 19.2 - Máximo de 40% em Despesa com MDE, que não Remuneração do Magistério (14 - (16.2 + 17.2)) / (11) x 100) % | 32,44 |
| 19.3 - Máximo de 5% não Aplicado no Exercício (100 - (19.1 +19.2)) % | 6,57 |

| CONTROLE DA UTILIZAÇÃO DE RECURSOS NO EXERCÍCIO SUBSEQÜENTE | VALOR |
|--|-------|
| 20 – RECURSOS RECEBIDOS DO FUNDEB EM <EXERCÍCIO ANTERIOR> QUE NÃO FORAM UTILIZADOS | |
| 21 – DESPESAS CUSTEADAS COM O SALDO DO ITEM 20 ATÉ O 1º TRIMESTRE DE <EXERCÍCIO >2 | |

| DESPESAS COM AÇÕES TÍPICAS DE MDE | DOTAÇÃO INICIAL | DOTAÇÃO ATUALIZADA | DESPESAS EMPENHADAS | | DESPESAS LIQUIDADAS | | Inscritas em Restos a Pagar Não Processados |
|---|-----------------|--------------------|---------------------|-----------------|---------------------|-----------------|---|
| | | | Até o Bimestre (h) | % (h/IVf) x 100 | Até o Bimestre (l) | % (l/IVg) x 100 | |
| 22- EDUCACAO INFANTIL | 2.366.500,00 | 2.422.000,00 | 1.296.643,31 | 53,53 | 770.526,07 | 31,81 | 0,00 |
| 23- ENSINO FUNDAMENTAL | 17.026.750,00 | 17.166.750,00 | 6.305.602,81 | 36,73 | 4.861.073,31 | 28,31 | 0,00 |
| 24- ENSINO MEDIO | 0,00 | 0,00 | 0,00 | 0,00 | 0,00 | 0,00 | 0,00 |
| 25- ENSINO SUPERIOR | 0,00 | 0,00 | 0,00 | 0,00 | 0,00 | 0,00 | 0,00 |
| 26- ENSINO PROFISSIONAL NAO INTEGRADO AO ENSINO REGULAR | 0,00 | 0,00 | 0,00 | 0,00 | 0,00 | 0,00 | 0,00 |
| 27- OUTRAS | 5.847.750,00 | 5.748.250,00 | 1.026.138,64 | 17,85 | 744.493,21 | 12,95 | 0,00 |
| 28- TOTAL DAS DESPESAS COM AÇÕES TÍPICAS DE MDE (22+23 + 24 + 25 + 26 + 27) | 25.241.000,00 | 25.337.000,00 | 8.628.384,76 | 34,05 | 6.376.092,59 | 25,17 | 0,00 |

| DEDUÇÕES CONSIDERADAS PARA FINS DE LIMITE CONSTITUCIONAL | VALOR |
|---|--------------|
| 29- RESULTADO LÍQUIDO DAS TRANSFERÊNCIAS DO FUNDEB = (12) | 3.136.712,71 |
| 30- DESPESAS CUSTEADAS COM A COMPLEMENTAÇÃO DO FUNDEB NO EXERCÍCIO | |
| 32- DESPESAS CUSTEADAS COM O SUPERÁVIT FINANCEIRO, DO EXERCÍCIO ANTERIOR, DO FUNDEB | |
| 33- DESPESAS CUSTEADAS COM O SUPERÁVIT FINANCEIRO, DO EXERCÍCIO ANTERIOR, DE OUTROS RECURSOS DE IMPOSTOS | |
| 34- RESTOS A PAGAR INSCRITOS NO EXERCÍCIO SEM DISPONIBILIDADE FINANCEIRA DE RECURSOS DE IMPOSTOS VINCULADOS AO ENSINO | |
| 35- CANCELAMENTO, NO EXERCÍCIO, DE RESTOS A PAGAR INSCRITOS COM DISPONIBILIDADE FINANCEIRA DE RECURSOS DE IMPOSTOS VINCULADOS AO ENSINO | |
| 36- TOTAL DAS DEDUÇÕES CONSIDERADAS PARA FINS DE LIMITE CONSTITUCIONAL (29 + 30 + 32 + 33 + 34 + 35)6 | 3.136.712,71 |
| 37- TOTAL DAS DESPESAS PARA FINS DE LIMITE ((22 + 23) – (36))6 | 2.494.886,67 |
| 38- PERCENTUAL DE APLICAÇÃO EM MDE SOBRE A RECEITA LÍQUIDA DE IMPOSTOS ((37) / (3) x 100) %6 - LIMITE CONSTITUCIONAL 25%5 | 25,90 |

GOVERNO MUNICIPAL DE REDENÇÃO

Relatório Resumido de Execução Orçamentária

DEMONSTRATIVO DAS RECEITAS E DESPESAS COM MANUTENÇÃO E DESENVOLVIMENTO DO ENSINO - MDE

Orçamento Fiscal e da Seguridade Social


Período: Janeiro a Abril de 2018/Bimestre: Março e Abril

RRRO - ANEXO 8 (LDB, art. 72)


R\$ 1,00



DAVID SANTA CRUZ BENEVIDES
Prefeito Municipal



PUBLICONT ASSÉS. E PLAN. CONTÁBIL S/C LDA
Contador - CRC/PJ 480



JONAS CAMPELO NOGUEIRA
Controlador



PAULO MARCELO RAFAEL DE CASTRO
Tesoureiro

GOVERNO MUNICIPAL DE REDENÇÃO
Relatório Resumido de Execução Orçamentária
Demonstrativo das Receitas de Operações de Crédito e Despesas de Capital
Orçamento Fiscal e da Seguridade Social
Período: Janeiro a Abril de 2018/Bimestre: Março e Abril

RREO - Anexo IX (LRF, Art. 52, inciso I, alíneas "a" e "b" do inciso II e §1º)

RS 1,00

| RECEITAS | PREVISÃO ATUALIZADA (a) | RECEITAS REALIZADAS Até o Bimestre (b) | | SALDO NÃO REALIZADO (c) = (a - b) |
|--|-------------------------------|--|---|---|
| RECEITAS DE OPERAÇÕES DE CRÉDITO (I) | 0,00 | 0,00 | | 0,00 |
| DESPESAS | DOTAÇÃO ATUALIZADA (d) | DESPESAS EXECUTADAS Até o Bimestre | | SALDO NÃO EXECUTADO (g) = (d - (e + f)) |
| | | LIQUIDADAS (e) | INSCRITAS EM RESTOS A PAGAR NÃO PROCESSADOS (f) | |
| DESPESAS DE CAPITAL | 16.212.780,00 | 172.295,97 | 594.087,45 | 15.446.396,58 |
| DESPESAS DE CAPITAL LÍQUIDA (II) | 16.212.780,00 | 172.295,97 | 594.087,45 | 15.446.396,58 |
| RESULTADO PARA APURAÇÃO DA REGRA DE OURO (III) = (I - II) | -16.212.780,00 | -766.383,42 | | -15.446.396,58 |

DAVID SANTA CRUZ BENEVIDES
Prefeito Municipal

PUBLICONT ASSES. E PLANEJ. CONTÁBIL S/C LDA
Contador - CRC PJ 480

JONAS CAMPELO NOGUEIRA
Controlador

PAULO MARCELO RAFAEL DE CASTRO
Tesoureiro

GOVERNO MUNICIPAL DE REDENÇÃO
Relatório Resumido da Execução Orçamentária
Demonstrativo da Projeção do Regime Próprio de Previdência dos Servidores

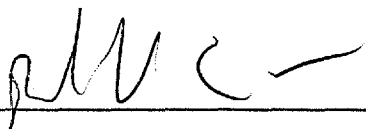
Orçamentos da Seguridade Social

Período: Janeiro a Abril de 2018/Bimestre: Março e Abril


RREO - ANEXO X (LRF, art. 53, § 1º, inciso II)

R\$ 1,00

| EXERCÍCIO | RECEITAS PREVIDENCIÁRIAS (a) | DESPESAS PREVIDENCIÁRIAS (a) | RESULTADO PREVIDENCIÁRIO (c) = (a - b) | SALDO FINANCEIRO DO EXERCÍCIO (d) = ("d" exercício anterior) + (c) |
|-----------|---------------------------------|---------------------------------|---|---|
| | 0,00 | 0,00 | 0,00 | 0,00 |




DAVID SANTA CRUZ BENEVIDES
Prefeito Municipal



PUBLICONT ASSES. E PLANEJ. CONTÁBIL S/C LDA
Contador - CRC PJ 480



JONAS CAMPELO NOGUEIRA
Controlador



PAULO MARCELO RAFAEL DE CASTRO
Tesoureiro

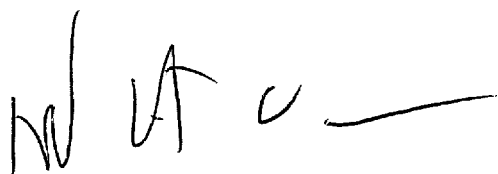
GOVERNO MUNICIPAL DE REDENÇÃO
Relatório Resumido de Execução Orçamentária
Demonstrativo das Receita de Alienação de Ativos e Aplicação dos Recursos
Orçamento Fiscal e da Seguridade Social
Período: Janeiro a Abril de 2018/Bimestre: Março e Abril

RREO - Anexo XI (LRF, Art. 52, inciso I, alíneas "a" e "b" do inciso II e §1º)

R\$ 1

| RECEITAS | PREVISÃO ATUALIZADA (a) | RECEITAS REALIZADAS Até o Bimestre (b) | | SALDO NÃO REALIZADO (c) = (a - b) |
|--|--------------------------------|---|--|--|
| RECEITAS DE CAPITAL - ALIENAÇÃO DE ATIVOS (I) Alienação de Bens Móveis e Semoventes - Principal | 150.000,00 | 0,00 | | 150.000,00 |
| DESPESAS | DOTAÇÃO ATUALIZADA (d) | DESPESAS EXECUTADAS Até o Bimestre | | SALDO NÃO EXECUTADO (g) = (d - (e + f)) |
| | | LIQUIDADAS (e) | INSCRITAS EM RESTOS A PAGAR NÃO PROCESSADOS (f) | |
| APLICAÇÃO DOS RECURSOS DA ALIENAÇÃO DE ATIVOS (II) | | | | |
| DESPESA DE CAPITAL | | | | |
| Investimentos | 13.330.020,00 | 0,00 | 0,00 | 13.330.020,00 |
| Amortização da Dívida | 3.372.000,00 | 0,00 | 0,00 | 3.372.000,00 |
| DESPESAS CORRENTES DOS REGIMES DE PREVIDÊNCIA | | | | |
| Regime Geral da Previdência Social | 0,00 | 0,00 | 0,00 | 0,00 |
| Regime Próprio de Previdência dos Servidores | 0,00 | 0,00 | 0,00 | 0,00 |
| SALDO FINANCEIRO A APLICAR | 2017 (h) | 2018 (i) = (Ib - (IIe + II f)) | | SALDO ATUAL (j) = (IIIh + IIIi) |
| VALOR (III) | 0,00 | 0,00 | | 0,00 |

Fonte:

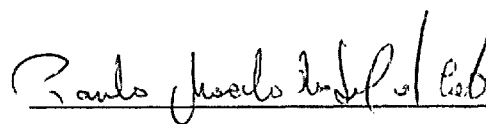


DAVID SANTA CRUZ BENEVIDES
Prefeito Municipal

PUBLICONT ASSES. E PLAN. CONTÁBIL S/C LDA
Contador - CRC RJ 480



JONAS CAMPELO NOGUEIRA
Controlador



PAULO MARCELO RAFAEL DE CASTRO
Tesoureiro

GOVERNO MUNICIPAL DE REDENÇÃO
 Relatório Resumido de Execução Orçamentária
Demonstrativo das Receitas e Despesas com Ações e Serviços Públicos de Saúde
 Orçamento Fiscal e da Seguridade Social
 Período: Janeiro a Abril de 2018/Bimestre: Março e Abril

RREO - Anexo 12 (LC 141/2012 art. 35)

R\$ 1,00

| RECEITAS PARA APURAÇÃO DA APLICAÇÃO EM AÇÕES E SERVIÇOS PÚBLICOS DE SAÚDE | PREVISÃO INICIAL | PREVISÃO ATUALIZADA (a) | RECEITAS REALIZADAS | |
|---|----------------------|-------------------------|---------------------|---------------|
| | | | Até o Bimestre (b) | % (b/a) x 100 |
| RECEITA DE IMPOSTOS LIQUIDA (I) | 2.140.120,00 | 2.140.120,00 | 819.854,09 | 38,31 |
| Imposto Predial e Territorial Urbano - IPTU | 38.000,00 | 38.000,00 | 2.635,28 | 6,93 |
| Imposto Sobre Transmissão de Bens Intervivos - ITBI | 91.140,00 | 91.140,00 | 12.164,50 | 13,34 |
| Imposto Sobre Serviços de Qualquer Natureza - ISS | 1.271.690,00 | 1.271.690,00 | 520.213,41 | 40,90 |
| Imposto de Renda Retido na Fonte - IRRF | 604.260,00 | 604.260,00 | 271.487,22 | 44,92 |
| Imposto Territorial Rural - ITR | 0,00 | 0,00 | 0,00 | 0,00 |
| Multas, Juros de Mora e Outros Encargos dos Impostos | 22.030,00 | 22.030,00 | 0,00 | 0,00 |
| Dívida Ativa dos Impostos | 113.000,00 | 113.000,00 | 13.353,68 | 11,81 |
| Multas, Juros de Mora e Outros Encargos da Dívida Ativa | 0,00 | 0,00 | 0,00 | 0,00 |
| RECEITA DE TRANSFERÊNCIAS CONSTITUCIONAIS LEGAIS (II) | 24.937.170,00 | 24.937.170,00 | 8.813.604,68 | 35,34 |
| Cota-Parte FPM | 20.350.490,00 | 20.350.490,00 | 6.931.823,48 | 34,06 |
| Cota-Parte ITR | 8.000,00 | 8.000,00 | 60,23 | 0,75 |
| Cota-Parte IPVA | 720.000,00 | 720.000,00 | 454.702,41 | 63,15 |
| Cota-Parte ICMS | 3.830.000,00 | 3.830.000,00 | 1.416.408,56 | 36,98 |
| Cota-Parte IPI-Exportação | 13.490,00 | 13.490,00 | 6.580,76 | 48,78 |
| Compensações Financeiras Provenientes de Impostos e Transferências Constitucionais | 15.190,00 | 15.190,00 | 4.029,24 | 26,52 |
| Desoneração ICMS (LC 87/96) | 15.190,00 | 15.190,00 | 4.029,24 | 26,52 |
| Outras | 0,00 | 0,00 | 0,00 | 0,00 |
| TOTAL DAS RECEITAS PARA APURAÇÃO DA APLICAÇÃO EM AÇÕES E SERVIÇOS PÚBLICOS DE SAÚDE (III) = (I + II) | 27.077.290,00 | 27.077.290,00 | 9.633.458,77 | 35,58 |

| RECEITAS ADICIONAIS PARA FINANCIAMENTO DA SAÚDE | PREVISÃO INICIAL | PREVISÃO ATUALIZADA (c) | RECEITAS REALIZADAS | |
|--|----------------------|-------------------------|----------------------|---------------|
| | | | Até o Bimestre (d) | % (d/c) x 100 |
| TRANSFERÊNCIA DE RECURSOS DO SISTEMA ÚNICO DE SAÚDE - SUS | 33.494.250,00 | 33.494.250,00 | 12.032.662,18 | 35,92 |
| Provenientes da União | 22.208.490,00 | 22.208.490,00 | 6.931.883,71 | 31,21 |
| Provenientes dos Estados | 4.563.490,00 | 4.563.490,00 | 1.877.691,73 | 41,14 |
| Provenientes de Outros Municípios | 0,00 | 0,00 | 0,00 | 0,00 |
| Outras Receitas do SUS | 6.722.270,00 | 6.722.270,00 | 3.223.086,74 | 47,94 |
| TRANSFERÊNCIAS VOLUNTÁRIAS | 0,00 | 0,00 | 0,00 | 0,00 |
| RECEITAS DE OPERAÇÕES DE CRÉDITO VINCULADA À SAÚDE | 0,00 | 0,00 | 0,00 | 0,00 |
| OUTRAS RECEITAS PARA FINANCIAMENTO DA SAÚDE | 0,00 | 0,00 | 0,00 | 0,00 |
| TOTAL RECEITAS ADICIONAIS PARA FINANCIAMENTO DA SAÚDE | 33.494.250,00 | 33.494.250,00 | 12.032.662,18 | 35,92 |

| DESPESAS COM SAÚDE (Por Grupo de Natureza da Despesa) | DOTAÇÃO INICIAL | DOTAÇÃO ATUALIZADA (e) | DESPESAS EMPENHADAS | | DESPESAS LIQUIDADAS | | Inscritas em Restos a Pagar Não Processados |
|--|-----------------|------------------------|---------------------|---------------|---------------------|---------------|---|
| | | | Até o Bimestre (f) | % (f/e) x 100 | Até o Bimestre (g) | % (g/e) x 100 | |
| | | | DESPESAS CORRENTES | 13.048.850,00 | 13.200.850,00 | 7.256.248,95 | |
| Pessoal e Encargos Sociais | 6.771.900,00 | 6.722.700,00 | 4.407.165,02 | 65,55 | 2.974.778,91 | 44,24 | 0,00 |
| Juros e Encargos da Dívida | 0,00 | 0,00 | 0,00 | 0,00 | 0,00 | 0,00 | 0,00 |
| Outras Despesas Correntes | 6.276.950,00 | 6.478.150,00 | 2.849.083,93 | 43,97 | 1.752.850,92 | 27,05 | 0,00 |
| DESPESAS DE CAPITAL | 1.753.200,00 | 1.603.200,00 | 0,00 | 0,00 | 0,00 | 0,00 | 0,00 |
| Investimentos | 1.753.200,00 | 1.603.200,00 | 0,00 | 0,00 | 0,00 | 0,00 | 0,00 |

GOVERNO MUNICIPAL DE REDENÇÃO
 Relatório Resumido de Execução Orçamentária
 Demonstrativo das Receitas e Despesas com Ações e Serviços Públicos de Saúde
 Orçamento Fiscal e da Seguridade Social
 Período: Janeiro a Abril de 2018/Bimestre: Março e Abril

| | | | | | | | |
|--|----------------------|----------------------|---------------------|--------------|---------------------|--------------|-------------|
| RREO - Anexo 12 (LC 141/2012, art. 35) | | | | | | | R\$ 1,00 |
| Inversões Financeiras | 0,00 | 0,00 | 0,00 | 0,00 | 0,00 | 0,00 | 0,00 |
| Amortização da Dívida | 0,00 | 0,00 | 0,00 | 0,00 | 0,00 | 0,00 | 0,00 |
| TOTAL DAS DESPESAS COM SAÚDE (IV) | 14.802.050,00 | 14.804.050,00 | 7.256.248,95 | 49,02 | 4.727.629,83 | 31,93 | 0,00 |

| DESPESAS COM SAÚDE NÃO COMPUTADAS PARA FINS DE APURAÇÃO DO PERCENTUAL MÍNIMO | DOTAÇÃO INICIAL | DOTAÇÃO ATUALIZADA | DESPESAS EMPENHADAS | | DESPESAS LIQUIDADAS | | Inscritas em Restos a Pagar Não Processados |
|--|----------------------|----------------------|---------------------|-----------------|---------------------|-----------------|---|
| | | | Até o Bimestre (h) | % (h/IVf) x 100 | Até o Bimestre (i) | % (i/IVg) x 100 | |
| DESPESAS CORRENTES | 12.779.750,00 | 12.779.750,00 | 5.267.047,07 | 41,21 | 3.319.668,68 | 25,98 | 0,00 |
| DESPESAS COM INATIVOS E PENSIONISTAS | 0,00 | 0,00 | 0,00 | 0,00 | 0,00 | 0,00 | 0,00 |
| DESPESAS COM ACESSO A SAÚDE QUE NÃO ATENDE AO PRINCÍPIO DE ACESSO UNIVERSAL | 0,00 | 0,00 | 0,00 | 0,00 | 0,00 | 0,00 | 0,00 |
| DESPESAS CUSTEADAS COM OUTROS RECURSOS | 12.779.750,00 | 12.779.750,00 | 5.267.047,07 | 72,58 | 3.319.668,68 | 70,21 | 0,00 |
| Recursos de Operações de Crédito | 0,00 | 0,00 | 0,00 | 0,00 | 0,00 | 0,00 | 0,00 |
| Outros Recursos | 0,00 | 0,00 | 0,00 | 0,00 | 0,00 | 0,00 | 0,00 |
| OUTRAS AÇÕES E SERVIÇOS NÃO COMPUTADOS | 0,00 | 0,00 | 0,00 | 0,00 | 0,00 | 0,00 | 0,00 |
| RESTOS A PAGAR NÃO PROCESSADOS INSCRITOS INDEVIDAMENTE NO EXERCÍCIO SEM DISPONIBILIDADE DE CAIXA | 0,00 | 0,00 | 0,00 | 0,00 | 0,00 | 0,00 | 0,00 |
| DESPESAS CUSTEADAS COM DISPONIBILIDADE DE CAIXA VINCULADOS AOS RESTOS A PAGAR | 0,00 | 0,00 | 0,00 | 0,00 | 0,00 | 0,00 | 0,00 |
| DESPESAS CUSTEADAS COM RECURSOS VINCULADOS A PARCELA DO PERCENTUAL MÍNIMO | 0,00 | 0,00 | 0,00 | 0,00 | 0,00 | 0,00 | 0,00 |
| TOTAL DAS DESPESAS NÃO COMPUTADAS (V) | 12.779.750,00 | 12.779.750,00 | 5.267.047,07 | 41,21 | 3.319.668,68 | 25,98 | 0,00 |
| TOTAL DAS DESPESAS COM AÇÕES E SERVIÇOS PÚBLICOS DE SAÚDE (VI) = (IV - V) | 2.022.300,00 | 2.024.300,00 | 1.989.201,88 | 98,27 | 1.407.961,15 | 69,55 | 0,00 |

| | |
|---|-------|
| PERCENTUAL DE APLICAÇÕES EM AÇÕES E SERVIÇOS PÚBLICOS DE SAÚDE SOBRE A RECEITA DE IMPOSTOS LÍQUIDA E TRANSFERÊNCIAS CONSTITUCIONAIS LEGAIS (VII%) = (VI(h ou i) / IIIb X 100) - LIMITE CONSTITUCIONAL | 14,62 |
|---|-------|

| | |
|---|------------|
| VALOR REFERENTE A DIFERENÇA ENTRE O VALOR EXECUTADO E LIMITE MÍNIMO CONSTITUCIONAL VI(h ou i) - (15 X IIIb) / 100 | -37.057,67 |
|---|------------|

| EXECUÇÃO DE RESTOS A PAGAR NÃO PROCESSADOS INSCRITO COM DISPONIBILIDADE DE CAIXA | INSCRITOS | CANCELADOS / PRESCRITOS | PAGOS | A PAGAR | PARCELA CONSIDERADA NO LIMITE |
|--|-----------|-------------------------|-------|---------|-------------------------------|
| TOTAL | | | | | |

| CONTROLE DOS RESTOS A PAGAR CANCELADOS OU PRESCRITOS PARA FINS DE APLICAÇÃO DA DISPONIBILIDADE DE CAIXA CONFORME ARTIGO 24 §1º e 2º | SALDO INICIAL | DESPESAS CUSTEADAS NO EXERCÍCIO DE REFERÊNCIA (j) | SALDO FINAL (NÃO APLICADO) |
|---|---------------|---|----------------------------|
| TOTAL (VIII) | | | |


| CONTROLE DO VALOR REFERENTE AO PERCENTUAL MÍNIMO NÃO CUMPRIDO EM EXERCÍCIOS ANTERIORES PARA FINS DE APLICAÇÃO DOS RECURSOS VINCULADOS CONFORME ARTIGOS 25 E 26 | SALDO INICIAL | DESPESAS CUSTEADAS NO EXERCÍCIO DE REFERÊNCIA (j) | SALDO FINAL (NÃO APLICADO) |
|--|---------------|---|----------------------------|
| TOTAL (IX) | | | |


GOVERNO MUNICIPAL DE REDENÇÃO
 Relatório Resumido de Execução Orçamentária
 Demonstrativo das Receitas e Despesas com Ações e Serviços Públicos de Saúde
 Orçamento Fiscal e da Seguridade Social
 Período: Janeiro a Abril de 2018/Bimestre: Março e Abril


RREO - Anexo 12 (LC 141/2012, art. 35)

R\$ 1,00

| DESPESAS COM SAÚDE (Por Subfunção) | DOTAÇÃO INICIAL | DOTAÇÃO ATUALIZADA (e) | DESPESAS EMPENHADAS | | DESPESAS LIQUIDADAS | | Inscritas em Restos a Pagar Não Processados |
|---------------------------------------|----------------------|------------------------------|-----------------------|------------------|-----------------------|------------------|---|
| | | | Até o Bimestre (f) | % (f/e) x 100 | Até o Bimestre (g) | % (g/e) x 100 | |
| Atenção Básica | 6.296.750,00 | 5.987.550,00 | 3.061.306,52 | 51,79 | 2.161.464,51 | 55,41 | 0,00 |
| Assistência Hospitalar e Ambulatorial | 5.259.300,00 | 5.591.300,00 | 2.538.708,37 | 42,94 | 1.504.012,38 | 38,55 | 0,00 |
| Suporte Profilático e Terapêutico | 100.000,00 | 149.200,00 | 52.096,67 | 0,88 | 52.096,67 | 1,33 | 0,00 |
| Vigilância Sanitária | 110.000,00 | 100.000,00 | 32.160,00 | 0,54 | 22.328,58 | 0,57 | 0,00 |
| Vigilância Epidemiológica | 555.500,00 | 455.500,00 | 226.701,35 | 3,83 | 160.914,85 | 4,12 | 0,00 |
| Alimentação e Nutrição | 0,00 | 0,00 | 0,00 | 0,00 | 0,00 | 0,00 | 0,00 |
| Outras Subfunções | 2.480.500,00 | 2.520.500,00 | 1.345.276,04 | 53,37 | 826.812,84 | 32,80 | 0,00 |
| TOTAL | 14.802.050,00 | 14.804.050,00 | 7.256.248,95 | 49,02 | 4.727.629,83 | 31,93 | 0,00 |


 DAVID SANTA CRUZ BENEVIDES
 Prefeito Municipal


 PUBLICONT ASSES E PLANEJ. CONTÁBIL S/C LDA
 Contador - CRC PJ 480


 JONAS CAMBELO NOGUEIRA
 Controlador


 PAULO MARCELO RAFAEL DE CASTRO
 Tesoureiro

GOVERNO MUNICIPAL DE REDENÇÃO

Relatório Resumido da Execução Orçamentária

Demonstrativo das Parcerias Público-Privadas

Orçamentos Fiscal e da Seguridade Social

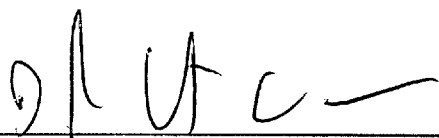
Período: Janeiro a Abril de 2018/Bimestre: Março e Abril

RREO - ANEXO 13 (Lei nº 11.079, de 30.12.2004, arts. 22, 25 e 28)


RS 1,00

| Impactos das Contratações de PPP | SALDO TOTAL EM 31 DE DEZEMBRO DO EXERCÍCIO ANTERIOR (a) | REGISTROS EFETUADOS EM 2018 | |
|--|---|-----------------------------|--------------------|
| | | No Bimestre | Até o Bimestre (b) |
| TOTAL DE ATIVOS | 0,00 | 0,00 | 0,00 |
| Ativos Constituídos pela SPE | 0,00 | 0,00 | 0,00 |
| TOTAL DE PASSIVOS | 0,00 | 0,00 | 0,00 |
| Obrigações decorrentes de Ativos Constituídos pela SPE | 0,00 | 0,00 | 0,00 |
| Provisões de PPP | 0,00 | 0,00 | 0,00 |
| Outros Passivos | 0,00 | 0,00 | 0,00 |
| ATOS POTENCIAIS PASSIVOS | 0,00 | 0,00 | 0,00 |
| Obrigações Contratuais | 0,00 | 0,00 | 0,00 |
| Riscos não Provisionados | 0,00 | 0,00 | 0,00 |
| Garantias Concedidas | 0,00 | 0,00 | 0,00 |
| Outros Passivos Contingentes | 0,00 | 0,00 | 0,00 |


| DESPESAS DE PPP | EXERCÍCIO ANTERIOR | EXERCÍCIO CORRENTE (EC) | <EC+1> | <EC+2> | <EC+3> | <EC+4> | <EC+5> | <EC+6> | <EC+7> | <EC+8> | <EC+9> |
|---|--------------------|-------------------------|--------|--------|--------|--------|--------|--------|--------|--------|--------|
| TOTAL DAS DESPESAS | 0,00 | 0,00 | 0,00 | 0,00 | 0,00 | 0,00 | 0,00 | 0,00 | 0,00 | 0,00 | 0,00 |
| PPP A CONTRATAR (II) | 0,00 | 0,00 | 0,00 | 0,00 | 0,00 | 0,00 | 0,00 | 0,00 | 0,00 | 0,00 | 0,00 |
| RECEITA CORRENTE LÍQUIDA (RCL) (III) | 0,00 | 0,00 | 0,00 | 0,00 | 0,00 | 0,00 | 0,00 | 0,00 | 0,00 | 0,00 | 0,00 |
| TOTAL DAS DESPESAS CONSIDERADAS PARA O LIM | 0,00 | 0,00 | 0,00 | 0,00 | 0,00 | 0,00 | 0,00 | 0,00 | 0,00 | 0,00 | 0,00 |
| TOTAL DAS DESPESAS / RCL (%) (V) = (IV) / (III) | 0,00 | 0,00 | 0,00 | 0,00 | 0,00 | 0,00 | 0,00 | 0,00 | 0,00 | 0,00 | 0,00 |




DAVID SANTA CRUZ BENEVIDES
Prefeito Municipal



PUBLICONT ASSESSORIA E PLANEJAMENTO CONTÁBIL S/C LDA
Contador - CRC RJ 480



JONAS CAMPELE NOGUEIRA
Controlador



PAULO MARCELO RAFAEL DE CASTRO
Tesoureiro

GOVERNO MUNICIPAL DE REDENÇÃO
 Relatório Resumido de Execução Orçamentária
 Demonstrativo Simplificado do Relatório Resumido da Execução Orçamentária
 Orçamento Fiscal e da Seguridade Social
 Período: Janeiro a Abril de 2018/Bimestre: Março e Abril

RREO - Anexo XIV (LRF, Art. 52, inciso I, alíneas "a" e "b" do Inciso II e §1º)

Em Reais

| BALANÇO ORÇAMENTÁRIO | | Até o Bimestre | |
|--|--------------|-------------------------------|--------------------------------------|
| PREVISÃO INICIAL | | | 73.743.550,00 |
| PREVISÃO ATUALIZADA | | | 73.743.550,00 |
| RECEITAS REALIZADAS | | | 22.227.094,78 |
| DÉFICIT ORÇAMENTÁRIO | | | 0,00 |
| SALDOS DE EXERCÍCIOS ANTERIORES | | | 0,00 |
| DOTAÇÃO INICIAL | | | 73.743.550,00 |
| CRÉDITOS ADICIONAIS | | | 0,00 |
| DOTAÇÃO ATUALIZADA | | | 73.743.550,00 |
| DESPESA EMPENHADA | | | 27.373.158,38 |
| DESPESA LIQUIDADADA | | | 18.089.729,05 |
| SUPERÁVIT ORÇAMENTÁRIO | | | 4.137.365,73 |
| DESPESA POR FUNÇÃO/SUBFUNÇÃO | | Até o Bimestre | |
| DESPESAS EMPENHADAS | | | 27.373.158,38 |
| DESPESAS LIQUIDADADAS | | | 18.089.729,05 |
| RECEITA CORRENTE LÍQUIDA - RCL | | Até o Bimestre | |
| RECEITA CORRENTE LÍQUIDA | | | 60.391.494,83 |
| RESULTADOS NOMINAL E PRIMÁRIO | | Meta Fixada no AMF da LDO (a) | Resultado Apurado Até o Bimestre (b) |
| | | | % em Relação à Meta (b/a) |
| RESULTADO PRIMÁRIO | -295.305,00 | 327.779,59 | 0,00 |
| DESPESAS COM AÇÕES TÍPICAS DE MDE | | Valor Apurado Até o Bimestre | Limites Constitucionais Anuais |
| | | | % Mínimo a Aplicar no Exercício |
| | | | % Aplicado Até o Bimestre |
| Mínimo Anual de <18% / 25%> das Receitas de Impostos na | 2.494.886,67 | 25,00 | 25,90 |
| Mínimo Anual de 60% do FUNDEB na Remuneração do | 5.652.242,69 | 60,00 | 60,99 |
| Complementação da União ao FUNDEB | 1.195.894,63 | 0,00 | 0,00 |
| RECEITAS DE OPERAÇÕES DE CRÉDITO E DESPESAS DE CAPITAL | | Valor Apurado Até o Bimestre | Saldo Não Realizado |
| Receitas de Operações de Crédito | | 0,00 | 0,00 |
| Despesa de Capital Líquida | | 172.295,97 | 15.446.396,58 |
| RECEITA DE ALIENAÇÃO DE ATIVOS E APLICAÇÃO DOS RECURSOS | | Valor Apurado Até o Bimestre | Saldo a Realizar |
| Receita de Capital Resultante da Alienação de Ativos | | 0,00 | 150.000,00 |
| Aplicação dos Recursos da Alienação de Ativos | | 0,00 | 0,00 |
| DESPESAS COM AÇÕES E SERVIÇOS PÚBLICOS DE SAÚDE | | Valor Apurado Até o Bimestre | Limite Constitucional Anual |
| | | | % Mínimo a Aplicar no Exercício |
| | | | % Aplicado Até o Bimestre |
| Despesas com Ações e Serviços Públicos de Saúde | 1.407.961,15 | 15,00 | 14,62 |

GOVERNO MUNICIPAL DE REDENÇÃO

Relatório Resumido de Execução Orçamentária


Demonstrativo Simplificado do Relatório Resumido da Execução Orçamentária

Orçamento Fiscal e da Seguridade Social


Período: Janeiro a Abril de 2018/Bimestre: Março e Abril

RREO - Anexo XIV (LRF, Art. 52, inciso I, alíneas "a" e "b" do inciso II e §1º)


Em Reais




DAVID SANTA CRUZ BENEVIDES
Prefeito Municipal



PUBLICONT ASSES. E PLANEJ. CONTÁBIL S/C LDA
Contador - CRC/PJ 488



JONAS CAMPELO NOGUEIRA
Controlador



PAULO MARCELO RAFAEL DE CASTRO
Tesoureiro