



PREFEITURA MUNICIPAL DE
REDENÇÃO
GABINETE DO PREFEITO



RELATÓRIO RESUMIDO DA EXECUÇÃO ORÇAMENTÁRIA – RREO

1º BIMESTRE

MESES DE JANEIRO E FEVEREIRO

EXERCÍCIO DE 2018



PREFEITURA MUNICIPAL DE
REDENÇÃO
GABINETE DO PREFEITO



EDITAL DE PUBLICAÇÃO

O Prefeito do Município de Redenção - Estado do Ceara, **DAVID SANTA CRUZ BENEVIDES**, em pleno exercício do cargo e no uso competente de suas atribuições, notadamente as conferidas pelo Art. 28, Inciso X, da Constituição do Estado do Ceara, **RESOLVE** publicar mediante afixação nos locais de amplo acesso do publico em geral no âmbito do Município de **Redenção/CE**, bem como na internet, através do site: www.redenção.ce.gov.br, o **RELATORIO RESUMIDO DA EXECUÇÃO ORÇAMENTARIA - R.R.E.O**, atinente ao 1º Bimestre do exercício financeiro de 2018, meses de janeiro e Fevereiro.

PUBLIQUE-SE, DIVUGUE-SE, CUMPRA-SE.

**Paço do Poder Executivo Municipal de Redenção – Estado do Ceara.
Em, 28 de março de 2018.**

DAVID SANTA CRUZ BENEVIDES
Prefeito Municipal



DECLARAÇÃO

Em cumprimento ao art. 7º da Instrução Normativa do Tribunal de Contas do Estado do Ceará - TCE nº 03/2000, **DECLARO**, para fins de prova junto a este órgão de Controle Externo, que a **Prefeitura Municipal De Redenção – Ce.**, publicou o relatório, mediante afixação nos locais de amplo acesso publico em geral no âmbito do Município de Redenção e no site: www.redenção.ce.gov.br, o **RELATORIO RESUMIDO DA EXECUÇÃO ORÇAMENTARIA - R.R.E.O**, (art. 52 e 53 da Lei Complementar nº 101/2000), referente ao **1º Bimestre de 2018**, conforme **EDITAL DE PUBLICAÇÃO** anexo.

Redenção – CE, 28 de março de 2018.

DAVID SANTA CRUZ BENEVIDES
Prefeito Municipal

GOVERNO MUNICIPAL DE REDENÇÃO
Relatório Resumido de Execução Orçamentária

Balanco Orçamentário

Orçamento Fiscal e da Seguridade Social

Período: Janeiro a Fevereiro de 2018/Bimestre: Janeiro e Fevereiro

RRFO - Anexo 1 (LRF, Art. 52, inciso I, alíneas "a" e "b" do inciso II e 51º)

Em reais

Receitas Orçamentárias	Previsão Inicial	Previsão Atualizada (a)	Receitas Realizadas				Saldo (a-c)
			No Bimestre (b)	% (b/a)	Até Bimestre (c)	% (c/a)	
Receitas Orçamentárias							
Receitas (Exceto Intra-Orçamentárias) (I)	69.177.050,00	69.177.050,00	10.642.631,92	15,38	10.642.631,92	15,38	58.534.418,08
Receitas Correntes	66.516.570,00	66.516.570,00	10.642.631,92	16,00	10.642.631,92	16,00	55.873.938,08
Impostos, Taxas e Contribuições de Melhoria	2.341.610,00	2.341.610,00	440.808,71	18,83	440.808,71	18,83	1.900.801,29
Impostos	2.140.120,00	2.140.120,00	399.666,36	18,68	399.666,36	18,68	1.740.453,64
Taxas	201.490,00	201.490,00	41.142,35	20,42	41.142,35	20,42	160.347,65
Contribuições	3.927.000,00	3.927.000,00	746.191,76	19,00	746.191,76	19,00	3.180.808,24
Contribuições Sociais	3.032.000,00	3.032.000,00	591.642,17	19,51	591.642,17	19,51	2.440.357,83
Contribuição para o Custeio do Serviço de	895.000,00	895.000,00	154.549,59	17,27	154.549,59	17,27	740.450,41
Receita Patrimonial	656.494,00	656.494,00	55.214,57	8,41	55.214,57	8,41	601.279,43
Valores Mobiliários	656.494,00	656.494,00	55.214,57	8,41	55.214,57	8,41	601.279,43
Receita de Serviços	80.000,00	80.000,00	11.362,32	14,20	11.362,32	14,20	68.637,68
Serviços Administrativos e Comerciais Gerais	50.000,00	50.000,00	0,00	0,00	0,00	0,00	50.000,00
Serviços e Atividades Referentes à Saúde	20.000,00	20.000,00	0,00	0,00	0,00	0,00	20.000,00
Outros Serviços	10.000,00	10.000,00	11.362,32	113,62	11.362,32	113,62	-1.362,32
Transferências Correntes	59.314.466,00	59.314.466,00	9.369.287,73	15,80	9.369.287,73	15,80	49.945.178,27
Transferências da União e de suas Entidades	28.901.714,00	28.901.714,00	4.862.063,18	16,82	4.862.063,18	16,82	24.039.650,82
Transferências dos Estados e do Distrito	6.824.312,00	6.824.312,00	855.788,84	12,54	855.788,84	12,54	5.968.523,16
Transferências de Outras Instituições Públicas	23.588.440,00	23.588.440,00	3.651.435,71	15,48	3.651.435,71	15,48	19.937.004,29
Outras Receitas Correntes	197.000,00	197.000,00	19.766,83	10,03	19.766,83	10,03	177.233,17
Multas Administrativas, Contratuais e Judiciais	55.000,00	55.000,00	0,00	0,00	0,00	0,00	55.000,00
Indenizações, Restituições e Ressarcimentos	142.000,00	142.000,00	19.766,83	13,92	19.766,83	13,92	122.233,17
Receitas de Capital	2.660.480,00	2.660.480,00	0,00	0,00	0,00	0,00	2.660.480,00
Alienação de Bens	150.000,00	150.000,00	0,00	0,00	0,00	0,00	150.000,00
Alienação de Bens Móveis	150.000,00	150.000,00	0,00	0,00	0,00	0,00	150.000,00
Transferências de Capital	2.510.480,00	2.510.480,00	0,00	0,00	0,00	0,00	2.510.480,00
Transferências da União e de suas Entidades	1.670.500,00	1.670.500,00	0,00	0,00	0,00	0,00	1.670.500,00
Transferências dos Estados e do Distrito	839.980,00	839.980,00	0,00	0,00	0,00	0,00	839.980,00

GOVERNO MUNICIPAL DE REDENÇÃO
Relatório Resumido de Execução Orçamentária
Balanco Orçamentário
Orçamento Fiscal e da Seguridade Social
Período: Janeiro a Fevereiro de 2018/Bimestre: Janeiro e Fevereiro

RREO - Anexo 1 (LRF, Art. 52, inciso I, alíneas "a" e "b" do inciso II e §1º)

Em reais

Receitas Orçamentárias	Previsão Inicial	Previsão Atualizada (a)	Receitas Realizadas				Saldo (a-c)
			No Bimestre (b)	% (b/a)	Até Bimestre (c)	% (c/a)	
Receitas (Intra-Orçamentárias) (II)	4.566.500,00	4.566.500,00	1.244.676,96	27,26	1.244.676,96	27,26	3.321.823,04
SubTotal das Receitas (III) = (I + II)	73.743.550,00	73.743.550,00	11.887.308,88	16,12	11.887.308,88	16,12	61.856.241,12
Operações de Crédito/Refinanciamento (IV)							
SubTotal com Refinanciamento (V) = (III + IV)	73.743.550,00	73.743.550,00	11.887.308,88	16,12	11.887.308,88	16,12	61.856.241,12
Déficit (VI)					0,00		
Total (VII) = (V + VI)	73.743.550,00	73.743.550,00	11.887.308,88		11.887.308,88		
Saldos de Exercícios Anteriores							
Recursos Arrecadado Exercícios Anteriores RPPS							
Superávit Financeiro Utilizado Créditos Adicionais							
Reabertura de Créditos Adicionais							

Despesas Orçamentárias	Dotação Inicial (d)	Dotação Atualizada (e)	Despesas Empenhadas		Saldo (g) = (e-f)	Despesas Liquidadas		Saldo (i) = (e-h)	Despesas Pagas Até o Bimestre (j)	Inscritas em Restos a Pagar Não Proc. (k)
			No Bimestre	Até o Bimestre (f)		No Bimestre	Até o Bimestre (h)			
Despesas Orçamentárias										
Despesas (Exceto Intra-Orçamentárias) (VIII)	70.242.790,00	70.315.550,00	15.878.925,65	15.878.925,65	54.436.624,35	7.674.851,73	7.674.851,73	62.640.698,27	7.151.911,70	
DESPESAS CORRENTES	52.804.270,00	53.366.270,00	15.234.922,23	15.234.922,23	38.131.347,77	7.578.331,02	7.578.331,02	45.787.938,98	7.075.308,77	
PESSOAL E ENCARGOS SOCIAIS	33.512.240,00	33.472.240,00	11.261.401,29	11.261.401,29	22.210.838,71	5.906.260,41	5.906.260,41	27.565.979,59	5.767.929,21	
JUROS E ENCARGOS DA DÍVIDA	20.000,00	20.000,00	0,00	0,00	20.000,00	0,00	0,00	20.000,00	0,00	
OUTRAS DESPESAS CORRENTES	19.272.030,00	19.874.030,00	3.973.520,94	3.973.520,94	15.900.509,06	1.672.070,61	1.672.070,61	18.201.959,39	1.307.379,56	
DESPESAS DE CAPITAL	16.988.520,00	16.499.280,00	644.003,42	644.003,42	15.855.276,58	96.520,71	96.520,71	16.402.759,29	76.602,93	
INVESTIMENTOS	13.416.520,00	12.927.280,00	19.917,78	19.917,78	12.907.362,22	19.917,78	19.917,78	12.907.362,22	0,00	
AMORTIZAÇÃO DA DÍVIDA	3.572.000,00	3.572.000,00	624.085,64	624.085,64	2.947.914,36	76.602,93	76.602,93	3.495.397,07	76.602,93	
Despesas (Intra-Orçamentárias) (IX)	3.500.760,00	3.428.000,00	1.165.643,31	1.165.643,31	2.262.356,69	947.966,96	947.966,96	2.480.033,04	924.323,65	
SubTotal das Despesas (X) = (VIII + IX)	73.743.550,00	73.743.550,00	17.044.568,96	17.044.568,96	56.698.981,04	8.622.818,69	8.622.818,69	65.120.731,31	8.076.235,35	
Amortização da Div./Refinanciamento (XI)										
SubTotal com Refinanciamento (XII) = (X + XI)	73.743.550,00	73.743.550,00	17.044.568,96	17.044.568,96	56.698.981,04	8.622.818,69	8.622.818,69	65.120.731,31	8.076.235,35	
Superávit (XIII)							3.264.490,19			
Total (XIV) = (XII + XIII)	73.743.550,00	73.743.550,00	17.044.568,96	17.044.568,96		8.622.818,69	11.887.308,88		8.076.235,35	
Reserva do RPPS	0,00	0,00								

Receitas Intra-Orçamentárias	Previsão Inicial	Previsão Atualizada (a)	Receitas Realizadas				Saldo (a-c)
			No Bimestre (b)	% (b/a)	Até Bimestre (c)	% (c/a)	
Receitas Orçamentárias							
Receitas (Intra-Orçamentárias) (II)	4.566.500,00	4.566.500,00	1.244.676,96	27,26	1.244.676,96	27,26	3.321.823,04
Receitas Correntes intra-orçamentária	4.566.500,00	4.566.500,00	1.244.676,96	27,26	1.244.676,96	27,26	3.321.823,04
Receitas de Contribuições intra-orçamentária	4.566.500,00	4.566.500,00	1.244.676,96	27,26	1.244.676,96	27,26	3.321.823,04

GOVERNO MUNICIPAL DE REDENÇÃO
Relatório Resumido de Execução Orçamentária
Balço Orçamentário

Orçamento Fiscal e da Seguridade Social

Período: Janeiro a Fevereiro de 2018/Bimestre: Janeiro e Fevereiro


RREO - Anexo 1 (LRF, Art. 52, inciso I, alíneas "a" e "b" do inciso II e §1º)


Em reais

Receitas Intra-Orçamentárias	Previsão Inicial	Previsão Atualizada (a)	Receitas Realizadas				Saldo (a-c)
			No Bimestre (b)	% (b/a)	Até Bimestre (c)	% (c/a)	
Contribuições Sociais intra-orçamentária	4.566.500,00	4.566.500,00	1.244.676,96	27,26	1.244.676,96	27,26	3.321.823,04

Despesas Intra-Orçamentárias	Dotação Inicial (d)	Dotação Atualizada (e)	Despesas Empenhadas		Saldo (g) = (e-f)	Despesas Liquidadas		Saldo (i) = (e-h)	Despesas Pagas Até o Bimestre (j)	Inscritas em Restos a Pagar Não Proc. (k)
			No Bimestre	Até o Bimestre (f)		No Bimestre	Até o Bimestre (h)			
Despesas Orçamentárias										
Despesas (Intra-Orçamentárias) (IX)	3.500.760,00	3.428.000,00	1.165.643,31	1.165.643,31	2.262.356,69	947.966,96	947.966,96	2.480.033,04	924.323,65	
DESPESAS CORRENTES	3.500.760,00	3.428.000,00	1.165.643,31	1.165.643,31	2.262.356,69	947.966,96	947.966,96	2.480.033,04	924.323,65	
PESSOAL E ENCARGOS SOCIAIS	3.500.760,00	3.428.000,00	1.165.643,31	1.165.643,31	2.262.356,69	947.966,96	947.966,96	2.480.033,04	924.323,65	


DAVID SANTA CRUZ BENEVIDES
Prefeito Municipal


PUBLICONT ASSES. E PLANEJ. CONTÁBIL S/C LDA
Contador - CRC/PJ 480


JONAS CAMPELO NOGUEIRA
Controlador


PAULO MARCELO RAFAEL DE CASTRO
Tesorreiro

GOVERNO MUNICIPAL DE REDENÇÃO
 Relatório Resumido de Execução Orçamentária
 Demonstrativo da Execução das Despesas por Função/Subfunção
 Orçamento Fiscal e da Seguridade Social
 Período: Janeiro a Fevereiro de 2018/Bimestre: Janeiro e Fevereiro

RREO - Anexo 2 (LRF, Art. 52, inciso II, alínea "c")

Função/Subfunção	Dotação Inicial	Dotação Atualizada (a)	Despesas Empenhadas			Saldo(c) = (a-b)	Despesas Liquidadas			Saldo(e) = (a-d)	Insc. Restos a Pagar Não Processados (f)
			No Bimestre	Até o Bimestre (b)	% (b / total b)		No Bimestre	Até o Bimestre (d)	% (d / total d)		
Despesas (Exceto Intra-Orçamentárias) (I)	70.242.790,00	70.315.550,00	15.878.925,65	15.878.925,65	93,16	54.436.624,35	7.674.851,73	7.674.851,73	89,01	62.640.698,27	
Legislativa	2.040.000,00	2.040.000,00	843.958,41	843.958,41	4,95	1.196.041,59	326.305,97	326.305,97	3,78	1.713.694,03	
Ação Legislativa	2.040.000,00	2.040.000,00	843.958,41	843.958,41	4,95	1.196.041,59	326.305,97	326.305,97	3,78	1.713.694,03	
Essencial à Justiça	371.500,00	371.500,00	74.770,00	74.770,00	0,44	296.730,00	50.471,98	50.471,98	0,59	321.028,02	
Defesa da Ordem Jurídica	371.500,00	371.500,00	74.770,00	74.770,00	0,44	296.730,00	50.471,98	50.471,98	0,59	321.028,02	
Administração	5.227.000,00	5.227.000,00	1.331.771,47	1.331.771,47	7,81	3.895.228,53	731.672,40	731.672,40	8,49	4.495.327,60	
Administração Geral	3.035.000,00	3.035.000,00	1.062.688,53	1.062.688,53	6,23	1.972.311,47	570.966,10	570.966,10	6,62	2.464.033,90	
Administração Financeira	1.038.500,00	1.038.500,00	152.582,94	152.582,94	0,90	885.917,06	87.055,06	87.055,06	1,01	951.444,94	
Controle Interno	285.000,00	285.000,00	50.500,00	50.500,00	0,30	234.500,00	28.060,00	28.060,00	0,33	256.940,00	
Formação de Recursos Humanos	126.000,00	126.000,00	0,00	0,00	0,00	126.000,00	0,00	0,00	0,00	126.000,00	
Comunicação Social	187.000,00	187.000,00	6.000,00	6.000,00	0,04	181.000,00	0,00	0,00	0,00	187.000,00	
Previdência do Regime Estatutário	200.000,00	200.000,00	0,00	0,00	0,00	200.000,00	0,00	0,00	0,00	200.000,00	
Outros Encargos Especiais	355.500,00	355.500,00	60.000,00	60.000,00	0,35	295.500,00	45.591,24	45.591,24	0,53	309.908,76	
Segurança Pública	65.000,00	65.000,00	0,00	0,00	0,00	65.000,00	0,00	0,00	0,00	65.000,00	
Administração Geral	65.000,00	65.000,00	0,00	0,00	0,00	65.000,00	0,00	0,00	0,00	65.000,00	
Assistência Social	2.819.500,00	2.600.260,00	676.991,80	676.991,80	3,97	1.923.268,20	301.380,89	301.380,89	3,50	2.298.879,11	
Administração Geral	1.200.000,00	1.110.760,00	353.662,50	353.662,50	2,07	757.097,50	146.550,23	146.550,23	1,70	964.209,77	
Assistência à Criança e ao Adolescente	446.500,00	446.500,00	90.896,30	90.896,30	0,53	355.603,70	48.172,52	48.172,52	0,56	398.327,48	
Assistência Comunitária	1.146.000,00	1.016.000,00	224.859,00	224.859,00	1,32	791.141,00	104.258,14	104.258,14	1,21	911.741,86	
Direitos Individuais, Coletivos e Difusos	27.000,00	27.000,00	7.574,00	7.574,00	0,04	19.426,00	2.400,00	2.400,00	0,03	24.600,00	
Previdência Social	7.608.500,00	7.608.500,00	2.045.138,79	2.045.138,79	12,00	5.563.361,21	1.149.359,66	1.149.359,66	13,33	6.459.140,34	
Administração Geral	518.000,00	518.000,00	169.638,79	169.638,79	1,00	348.361,21	49.516,67	49.516,67	0,57	468.483,33	
Previdência Básica	30.000,00	30.000,00	10.500,00	10.500,00	0,06	19.500,00	4.574,38	4.574,38	0,05	25.425,62	
Previdência do Regime Estatutário	7.060.500,00	7.060.500,00	1.865.000,00	1.865.000,00	10,94	5.195.500,00	1.095.268,61	1.095.268,61	12,70	5.965.231,39	
Saúde	14.011.550,00	14.011.550,00	3.939.315,08	3.939.315,08	23,11	10.072.234,92	2.058.810,01	2.058.810,01	23,88	11.952.739,99	
Administração Geral	1.260.000,00	1.260.000,00	229.731,94	229.731,94	1,35	1.030.268,06	120.358,88	120.358,88	1,40	1.139.641,12	
Previdência do Regime Estatutário	550.000,00	550.000,00	152.000,00	152.000,00	0,89	398.000,00	83.662,11	83.662,11	0,97	466.337,89	
Atenção Básica	6.241.750,00	6.111.750,00	2.330.941,44	2.330.941,44	13,68	3.780.808,56	1.122.737,78	1.122.737,78	13,02	4.989.012,22	
Assistência Hospitalar e Ambulatorial	5.234.300,00	5.494.300,00	1.092.240,30	1.092.240,30	6,41	4.402.059,70	634.071,36	634.071,36	7,35	4.860.228,64	
Suporte Profilático e Terapêutico	100.000,00	110.000,00	22.701,40	22.701,40	0,13	87.298,60	22.701,40	22.701,40	0,26	87.298,60	
Vigilância Sanitária	100.000,00	60.000,00	2.160,00	2.160,00	0,01	57.840,00	0,00	0,00	0,00	60.000,00	
Vigilância Epidemiológica	525.500,00	425.500,00	109.540,00	109.540,00	0,64	315.960,00	75.278,48	75.278,48	0,87	350.221,52	
Educação	23.570.240,00	23.500.240,00	5.140.073,80	5.140.073,80	30,16	18.360.166,20	2.380.111,43	2.380.111,43	27,60	21.120.128,57	
Administração Geral	1.451.000,00	1.451.000,00	409.549,62	409.549,62	2,40	1.041.450,38	211.618,11	211.618,11	2,45	1.239.381,89	
Alimentação e Nutrição	970.500,00	920.500,00	0,00	0,00	0,00	920.500,00	0,00	0,00	0,00	920.500,00	
Ensino Fundamental	15.652.250,00	15.702.250,00	3.916.524,18	3.916.524,18	22,98	11.785.725,82	1.860.522,59	1.860.522,59	21,58	13.841.727,41	

GOVERNO MUNICIPAL DE REDENÇÃO
 Relatório Resumido de Execução Orçamentária
 Demonstrativo da Execução das Despesas por Função/Subfunção
 Orçamento Fiscal e da Seguridade Social
 Período: Janeiro a Fevereiro de 2018/Bimestre: Janeiro e Fevereiro

RREO - Anexo 2 (LRF, Art. 52, inciso II, alínea "c")

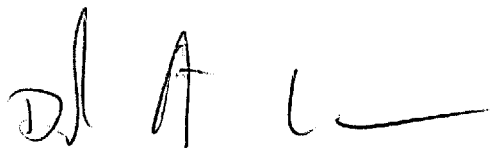
Função/Subfunção	Dotação Inicial	Dotação Atualizada (a)	Despesas Empenhadas			Saldo(c) = (a-b)	Despesas Liquidadas			Saldo(e) = (a-d)	Insc. Restos a Pagar Não Processados (f)
			No Bimestre	Até o Bimestre (b)	% (b / total b)		No Bimestre	Até o Bimestre (d)	% (d / total d)		
Ensino Superior	315.000,00	315.000,00	0,00	0,00	0,00	315.000,00	0,00	0,00	0,00	315.000,00	
Educação Infantil	2.166.000,00	2.146.000,00	595.000,00	595.000,00	3,49	1.551.000,00	279.522,35	279.522,35	3,24	1.866.477,65	
Educação de Jovens e Adultos	188.500,00	188.500,00	9.000,00	9.000,00	0,05	179.500,00	1.977,88	1.977,88	0,02	186.522,12	
Educação Especial	136.000,00	136.000,00	30.000,00	30.000,00	0,18	106.000,00	26.470,50	26.470,50	0,31	109.529,50	
Educação Básica	2.690.990,00	2.640.990,00	180.000,00	180.000,00	1,06	2.460.990,00	0,00	0,00	0,00	2.640.990,00	
Cultura	836.500,00	836.500,00	96.276,66	96.276,66	0,56	740.223,34	60.190,72	60.190,72	0,70	776.309,28	
Administração Geral	382.500,00	382.500,00	75.784,00	75.784,00	0,44	306.716,00	39.698,06	39.698,06	0,46	342.801,94	
Patrimônio Histórico, Artístico e	59.000,00	59.000,00	0,00	0,00	0,00	59.000,00	0,00	0,00	0,00	59.000,00	
Difusão Cultural	395.000,00	395.000,00	20.492,66	20.492,66	0,12	374.507,34	20.492,66	20.492,66	0,24	374.507,34	
Urbanismo	2.881.000,00	3.331.000,00	475.500,00	475.500,00	2,79	2.855.500,00	259.539,08	259.539,08	3,01	3.071.460,92	
Infra-Estrutura Urbana	1.630.000,00	2.080.000,00	153.000,00	153.000,00	0,90	1.927.000,00	142.427,66	142.427,66	1,65	1.937.572,34	
Seviços Urbanos	1.251.000,00	1.251.000,00	322.500,00	322.500,00	1,89	928.500,00	117.111,42	117.111,42	1,36	1.133.888,58	
Habitação	565.000,00	465.000,00	0,00	0,00	0,00	465.000,00	0,00	0,00	0,00	465.000,00	
Habitação Urbana	565.000,00	465.000,00	0,00	0,00	0,00	465.000,00	0,00	0,00	0,00	465.000,00	
Saneamento	1.043.000,00	1.055.000,00	36.018,73	36.018,73	0,21	1.018.981,27	11.876,33	11.876,33	0,14	1.043.123,67	
Seviços Urbanos	53.000,00	65.000,00	36.018,73	36.018,73	0,21	28.981,27	11.876,33	11.876,33	0,14	53.123,67	
Saneamento Básico Urbano	990.000,00	990.000,00	0,00	0,00	0,00	990.000,00	0,00	0,00	0,00	990.000,00	
Gestão Ambiental	327.000,00	327.000,00	0,00	0,00	0,00	327.000,00	0,00	0,00	0,00	327.000,00	
Preservação e Conservação Ambiental	137.000,00	137.000,00	0,00	0,00	0,00	137.000,00	0,00	0,00	0,00	137.000,00	
Controle Ambiental	90.000,00	90.000,00	0,00	0,00	0,00	90.000,00	0,00	0,00	0,00	90.000,00	
Recursos Hídricos	100.000,00	100.000,00	0,00	0,00	0,00	100.000,00	0,00	0,00	0,00	100.000,00	
Agricultura	928.500,00	928.500,00	91.359,00	91.359,00	0,54	837.141,00	47.303,58	47.303,58	0,55	881.196,42	
Administração Geral	298.500,00	298.500,00	91.080,00	91.080,00	0,53	207.420,00	47.024,58	47.024,58	0,55	251.475,42	
Abastecimento	80.000,00	80.000,00	279,00	279,00	0,00	79.721,00	279,00	279,00	0,00	79.721,00	
Extensão Rural	220.000,00	220.000,00	0,00	0,00	0,00	220.000,00	0,00	0,00	0,00	220.000,00	
Irrigação	250.000,00	250.000,00	0,00	0,00	0,00	250.000,00	0,00	0,00	0,00	250.000,00	
Promoção da Produção Agropecuária	80.000,00	80.000,00	0,00	0,00	0,00	80.000,00	0,00	0,00	0,00	80.000,00	
Indústria	330.000,00	330.000,00	0,00	0,00	0,00	330.000,00	0,00	0,00	0,00	330.000,00	
Produção Industrial	330.000,00	330.000,00	0,00	0,00	0,00	330.000,00	0,00	0,00	0,00	330.000,00	
Comércio e Serviços	280.000,00	280.000,00	0,00	0,00	0,00	280.000,00	0,00	0,00	0,00	280.000,00	
Promoção Comercial	280.000,00	280.000,00	0,00	0,00	0,00	280.000,00	0,00	0,00	0,00	280.000,00	
Comunicações	115.000,00	115.000,00	0,00	0,00	0,00	115.000,00	0,00	0,00	0,00	115.000,00	
Telecomunicações	115.000,00	115.000,00	0,00	0,00	0,00	115.000,00	0,00	0,00	0,00	115.000,00	
Energia	815.000,00	815.000,00	355.324,75	355.324,75	2,08	459.675,25	149.528,17	149.528,17	1,73	665.471,83	
Energia Elétrica	815.000,00	815.000,00	355.324,75	355.324,75	2,08	459.675,25	149.528,17	149.528,17	1,73	665.471,83	
Transporte	824.000,00	824.000,00	65.082,94	65.082,94	0,38	758.917,06	33.260,86	33.260,86	0,39	790.739,14	

Handwritten signature or initials.


GOVERNO MUNICIPAL DE REDENÇÃO
 Relatório Resumido de Execução Orçamentária
 Demonstrativo da Execução das Despesas por Função/Subfunção
 Orçamento Fiscal e da Seguridade Social
 Período: Janeiro a Fevereiro de 2018/Bimestre: Janeiro e Fevereiro

RREO - Anexo 2 (LRF, Art. 52, inciso II, alínea "c")


Função/Subfunção	Dotação Inicial	Dotação Atualizada (a)	Despesas Empenhadas			Saldo(c) = (a-b)	Despesas Liquidadas			Insc. Resíduos a Pagar Não Processados (f)	
			No Bimestre	Até o Bimestre (b)	% (b / total b)		No Bimestre	Até o Bimestre (d)	% (d / total d)		Saldo(e) = (a-d)
Transporte Rodoviário	824.000,00	824.000,00	65.082,94	65.082,94	0,38	758.917,06	33.260,86	33.260,86	0,39	790.739,14	
Desporto e Lazer	1.384.500,00	1.384.500,00	77.477,80	77.477,80	0,45	1.307.022,20	33.928,94	33.928,94	0,39	1.350.571,06	
Administração Geral	268.500,00	268.500,00	69.877,80	69.877,80	0,41	198.622,20	30.300,81	30.300,81	0,35	238.199,19	
Desporto Comunitário	1.116.000,00	1.116.000,00	7.600,00	7.600,00	0,04	1.108.400,00	3.628,13	3.628,13	0,04	1.112.371,87	
Encargos Especiais	3.750.000,00	3.750.000,00	629.866,42	629.866,42	3,70	3.120.133,58	81.111,71	81.111,71	0,94	3.668.888,29	
Serviço da Dívida Interna	3.750.000,00	3.750.000,00	629.866,42	629.866,42	3,70	3.120.133,58	81.111,71	81.111,71	0,94	3.668.888,29	
Reserva de Contingência	450.000,00	450.000,00	0,00	0,00	0,00	450.000,00	0,00	0,00	0,00	450.000,00	
Reserva de Contingência	450.000,00	450.000,00	0,00	0,00	0,00	450.000,00	0,00	0,00	0,00	450.000,00	
Despesas (Intra-Orçamentárias) (II)	3.500.760,00	3.428.000,00	1.165.643,31	1.165.643,31	6,84	2.262.356,69	947.966,96	947.966,96	10,99	2.480.033,04	
Total (III) (I + II)	73.743.550,00	73.743.550,00	17.044.568,96	17.044.568,96	100,00	56.698.981,04	8.622.818,69	8.622.818,69	100,00	65.120.731,31	



DAVID SANTA CRUZ BENEVIDES
 Prefeito Municipal



PUBLICONT ASSES. E FINANC. CONTÁBIL S/C LDA
 Contador - CRC/PJ 480



JONAS CAMPEIRO NOGUEIRA
 Controlador



PAULO MARCELO RAFAEL DE CASTRO
 Tesoureiro

GOVERNO MUNICIPAL DE REDENÇÃO
Relatório Resumido de Execução Orçamentária
Demonstrativo da Receita Corrente Líquida

Orçamento Fiscal e da Seguridade Social

Período: Janeiro a Fevereiro de 2018/Bimestre: Janeiro e Fevereiro

RREO - Anexo 3 (LRF Art. 53, inciso I)

Especificação	Evolução da Receita Realizada nos Últimos 12 Meses												Total	Em reais
	Março/2017	Abril/2017	Maió/2017	Junho/2017	Julho/2017	Agosto/2017	Setembro/2017	Outubro/2017	Novembro/2017	Dezembro/2017	Janeiro/2018	Fevereiro/2018	(Últimos 12 Meses)	Previsão Atualizada do Exercício
Receitas Correntes (I)	5.038.242,15	4.597.821,70	5.133.989,08	4.832.199,84	8.837.358,22	4.793.493,10	4.552.762,91	5.017.949,19	4.696.361,30	7.330.010,87	5.103.501,40	6.527.228,66	66.460.918,42	66.516.570,00
Impostos, Taxas e Contribuições de Melhoria	284.865,81	118.183,85	228.530,92	168.331,01	223.705,53	204.029,85	237.798,07	278.121,70	314.671,71	679.671,60	264.818,39	175.990,32	3.178.718,76	2.341.610,00
IPTU	0,00	0,00	41,58	0,00	0,00	1.561,42	8.333,59	28.587,74	6.962,01	5.770,18	5.706,63	3.554,48	60.517,63	108.000,00
ISS	218.612,27	66.980,16	146.539,01	68.258,58	122.256,87	118.642,63	150.175,42	182.390,96	210.053,07	436.130,04	166.433,29	83.814,53	1.970.286,83	1.306.690,00
ITBI	1.200,00	3.800,00	0,00	16.872,10	0,00	10.737,89	11.392,08	0,00	728,22	-31.034,00	7.436,25	0,00	21.132,54	98.140,00
IRRF	51.200,60	42.190,93	77.392,95	62.142,40	97.888,33	69.843,77	65.943,18	65.085,97	94.714,32	239.183,09	66.136,12	66.585,06	998.306,72	627.290,00
Outros Impostos, Taxas e Contribuições de Melhoria	13.852,94	5.212,76	4.557,38	21.057,93	3.560,33	3.244,14	1.953,80	2.057,03	2.214,09	29.622,29	19.106,10	22.036,25	128.475,04	201.490,00
Contribuições	225.844,91	222.304,04	246.931,70	238.074,97	283.357,71	236.684,06	237.531,06	238.168,75	429.158,96	332.611,91	510.751,60	235.440,16	3.436.859,83	3.927.000,00
Receita Patrimonial	63.162,17	49.816,83	58.256,83	49.431,87	55.965,41	59.917,03	44.379,18	41.407,19	33.935,05	30.849,51	30.805,67	24.408,90	542.335,64	656.494,00
Rendimentos de Aplicação Financeira	63.162,17	49.816,83	58.256,83	49.431,87	55.965,41	59.917,03	44.379,18	41.407,19	33.935,05	30.849,51	30.805,67	24.408,90	542.335,64	656.494,00
Outras Receitas Patrimoniais	0,00	0,00	0,00	0,00	0,00	0,00	0,00	0,00	0,00	0,00	0,00	0,00	0,00	0,00
Receita Agropecuária	0,00	0,00	0,00	0,00	0,00	0,00	0,00	0,00	0,00	0,00	0,00	0,00	0,00	0,00
Receita Industrial	0,00	0,00	0,00	0,00	0,00	0,00	0,00	0,00	0,00	0,00	0,00	0,00	0,00	0,00
Receita de Serviços	0,00	0,00	0,00	0,00	0,00	0,00	0,00	0,00	0,00	0,00	5.681,16	5.681,16	11.362,32	80.000,00
Transferências Correntes	4.281.943,14	4.174.474,17	4.551.935,33	4.352.335,94	4.790.226,01	4.269.276,74	4.027.566,44	4.425.266,35	3.829.890,40	6.241.779,92	4.274.517,87	6.082.868,00	55.302.080,31	59.314.466,00
Cota-Parte do FPM	1.278.217,67	1.540.034,96	1.746.903,85	1.610.148,76	1.243.557,63	1.410.342,81	1.184.212,95	1.342.051,26	1.380.393,72	1.846.257,82	1.686.310,27	2.204.534,93	18.472.966,63	16.280.392,00
Cota-Parte do ICMS	388.288,68	279.473,89	289.098,57	290.192,04	349.625,40	338.231,09	315.799,65	336.711,83	326.023,33	360.924,98	404.500,32	361.344,88	4.040.214,66	3.064.000,00
Cota-Parte do IPVA	87.280,41	74.643,74	76.758,03	68.743,33	30.336,18	13.665,18	12.249,93	14.271,41	11.360,76	10.025,01	114.885,02	163.429,37	677.648,59	576.000,00
Cota-Parte do ITR	177,30	323,43	37,76	103,37	58,04	51,00	662,90	1.763,90	383,30	557,15	22,51	0,00	4.140,66	6.400,00
Transferências da LC 87/1996	932,64	932,64	932,64	932,64	932,64	932,64	932,64	932,64	932,64	932,64	1.007,31	1.007,31	11.341,02	12.152,00
Transferências da LC 61/1989	750,57	906,34	850,38	855,02	960,49	898,82	960,03	1.211,59	989,32	1.364,98	0,00	0,00	9.747,54	0,00
Transferência do FUNDEB	1.174.362,37	1.069.988,75	1.157.726,11	1.114.603,80	1.053.366,86	1.086.624,59	964.449,23	1.051.792,94	1.046.994,56	1.270.525,84	0,00	913.438,13	11.903.873,18	9.337.940,00
Outras Transferências Correntes	1.351.933,50	1.208.170,42	1.279.627,99	1.266.756,98	2.111.388,77	1.418.530,39	1.548.299,11	1.676.530,78	1.062.812,77	2.751.191,50	2.067.792,44	2.439.113,38	20.182.148,03	30.037.582,00
Outras Receitas Correntes	182.426,12	33.042,81	48.334,30	24.026,05	3.484.103,56	23.585,42	5.488,16	34.985,20	88.705,18	45.097,93	16.926,71	2.840,12	3.989.561,56	197.000,00
Deduções (II)	512.517,85	536.930,07	612.460,65	564.496,23	540.280,99	521.456,88	474.072,00	509.697,45	706.350,03	702.214,75	777.572,66	705.049,33	7.163.098,89	8.019.434,00
Contribuição Servidor para o Plano de Previdência	161.388,46	157.667,13	189.544,45	170.301,25	215.186,99	168.632,57	171.108,43	170.309,00	362.333,47	258.201,71	335.900,98	158.622,87	2.519.197,31	3.032.000,00
Compensações Financ. entre Regimes Previdência	0,00	0,00	0,00	0,00	0,00	0,00	0,00	0,00	0,00	0,00	0,00	0,00	0,00	0,00
Dedução da Receita para Formação do FUNDEB	351.129,39	379.262,94	422.916,20	394.194,98	325.094,00	352.824,31	302.963,57	339.388,45	344.016,56	444.013,04	441.671,68	546.426,46	4.643.901,58	4.987.434,00
Receita Corrente Líquida (III) = (I - II)	4.525.724,30	4.060.891,63	4.521.528,43	4.267.703,61	8.297.077,23	4.272.036,22	4.078.690,91	4.508.251,74	3.990.011,27	6.627.796,12	4.325.928,74	5.822.179,33	59.297.819,53	58.497.136,00


GOVERNO MUNICIPAL DE REDENÇÃO
Relatório Resumido de Execução Orçamentária
Demonstrativo da Receita Corrente Líquida
Orçamento Fiscal e da Seguridade Social
Período: Janeiro a Fevereiro de 2018/Bimestre: Janeiro e Fevereiro

RREO - Anexo 3 (LRF, Art. 53, inciso I)


Em reais



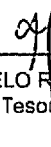
DAVID SANTA CRUZ BENEVIDES
Prefeito Municipal



JONAS CAMPELO NOGUEIRA
Controlador



PUBLICONT ASSES. E PLAN. CONTÁBIL S/C LDA
Contador - CRC PJ 480



PAULO MARCELO RAFAEL DE CASTRO
Tesoreroiro

GOVERNO MUNICIPAL DE REDENÇÃO
 Relatório Resumido de Execução Orçamentária
Demonstrativo das Receitas e Despesas Previdenciárias do Regime Próprio de Previdência dos Servidores
 Orçamento Fiscal e da Seguridade Social
 Período: Janeiro a Fevereiro / Bimestre: Janeiro a Fevereiro de 2018

RREO - Anexo 4 (LRF, Art. 53, inciso II)

Em Reais

PLANO PREVIDENCIÁRIO				
RECEITAS PREVIDENCIÁRIAS - RPPS	PREVISÃO INICIAL	PREVISÃO ATUALIZADA	RECEITAS REALIZADAS	
			Até o Bimestre 2018	Até o Bimestre 2017
RECEITAS CORRENTES (I)	7.708.500,00	7.708.500,00	1.739.200,81	143.688,08
Receitas de Contribuições dos Segurados	3.032.000,00	3.032.000,00	494.523,85	142.838,91
Civil	3.032.000,00	3.032.000,00	494.523,85	142.838,91
Ativo	3.032.000,00	3.032.000,00	494.523,85	142.838,91
Inativo	0,00	0,00	0,00	0,00
Pensionista	0,00	0,00	0,00	0,00
Receitas de Contribuições Patronais	4.566.500,00	4.566.500,00	1.244.676,96	0,00
Civil	4.566.500,00	4.566.500,00	1.244.676,96	0,00
Ativo	4.566.500,00	4.566.500,00	1.244.676,96	0,00
Inativo				
Pensionista				
Em Regime de Parcelamento de Débitos	0,00	0,00	0,00	0,00
Receita Patrimonial	10.000,00	10.000,00	0,00	849,17
Receltas Imobiliárias	0,00	0,00	0,00	0,00
Receitas de Valores Mobiliários	10.000,00	10.000,00	0,00	849,17
Outras Receitas Patrimoniais	0,00	0,00	0,00	0,00
Receitas de Serviços	0,00	0,00		
Outras Receitas Correntes	100.000,00	100.000,00	0,00	0,00
Compensação Previdenciária do RGPS para o RPPS	0,00	0,00	0,00	0,00
Aportes Periódicos para Amortização de Déficit Atuarial do RPPS (II)	0,00	0,00	0,00	0,00
Demais Receitas Correntes	100.000,00	100.000,00	0,00	0,00
RECEITAS DE CAPITAL (III)	0,00	0,00	0,00	0,00
Alienação de Bens, Direitos e Ativos	0,00	0,00	0,00	0,00
Amortização de Empréstimos	0,00	0,00	0,00	0,00
Outras Receitas de Capital	0,00	0,00	0,00	0,00
TOTAL DAS RECEITAS PREVIDENCIÁRIAS - RPPS (IV) = (I + III - II)	7.708.500,00	7.708.500,00	1.739.200,81	143.688,08

Handwritten signature/initials

GOVERNO MUNICIPAL DE REDENÇÃO
 Relatório Resumido de Execução Orçamentária
 Demonstrativo das Receitas e Despesas Previdenciárias do Regime Próprio de Previdência dos Servidores
 Orçamento Fiscal e da Seguridade Social
 Período: Janeiro a Fevereiro / Bimestre: Janeiro a Fevereiro de 2018

RREO - Anexo 4 (LRF, Art. 53, inciso II)

Em Reais


DESPESAS PREVIDENCIÁRIAS - RPPS	DOTAÇÃO INICIAL	DOTAÇÃO ATUALIZADA	DESPESAS EMPENHADAS		DESPESAS LIQUIDADAS		INSCRITA EM RESTOS A PAGAR NÃO PROCESSADOS	
			Até o Bimestre 2018	Até o Bimestre 2017	Até o Bimestre 2018	Até o Bimestre 2017	Até o Bimestre 2018	Até o Bimestre 2017
ADMINISTRAÇÃO (V)	0,00	0,00	0,00	0,00	0,00	0,00	0,00	0,00
Despesas Correntes	0,00	0,00	0,00	0,00	0,00	0,00	0,00	0,00
Despesas de Capital	0,00	0,00	0,00	0,00	0,00	0,00	0,00	0,00
PREVIDÊNCIA (VI)	7.060.500,00	7.060.500,00	1.865.000,00	1.755.000,00	1.095.268,61	1.075.913,12	0,00	0,00
Benefícios - Civil	7.060.500,00	7.060.500,00	1.865.000,00	1.755.000,00	1.095.268,61	1.075.913,12	0,00	0,00
Aposentadorias	5.850.500,00	5.850.500,00	1.650.000,00	1.385.000,00	966.669,46	918.564,96	0,00	0,00
Pensões	850.000,00	850.000,00	160.000,00	320.000,00	99.955,80	123.047,07	0,00	0,00
Outros Benefícios Previdenciários	360.000,00	360.000,00	55.000,00	50.000,00	28.643,35	34.301,09	0,00	0,00
Outras Despesas Previdenciárias	0,00	0,00	0,00	0,00	0,00	0,00	0,00	0,00
Compensação Previdenciária do RPPS para o RGPS	0,00	0,00	0,00	0,00	0,00	0,00	0,00	0,00
Demais Despesas Previdenciárias								
TOTAL DAS DESPESAS PREVIDENCIÁRIAS - RPPS (VII) = (V + VI)	7.060.500,00	7.060.500,00	1.865.000,00	1.755.000,00	1.095.268,61	1.075.913,12	0,00	0,00
RESULTADO PREVIDENCIÁRIO (VIII) = (IV - VII)	648.000,00	648.000,00	-125.799,19	-1.611.311,92	643.932,20	-932.225,04		

GOVERNO MUNICIPAL DE REDENÇÃO
 Relatório Resumido de Execução Orçamentária
Demonstrativo das Receitas e Despesas Previdenciárias do Regime Próprio de Previdência dos Servidores
 Orçamento Fiscal e da Seguridade Social
 Período: Janeiro a Fevereiro / Bimestre: Janeiro a Fevereiro de 2018


RREO - Anexo 4 (LRF, Art. 53, inciso II)

Em Reais


Recursos RPPS Arrecadados em Exercícios Anteriores		PREVISÃO ORÇAMENTÁRIA	
Valor			
Reserva Orçamentária do RPPS		PREVISÃO ORÇAMENTÁRIA	
Valor			
Aportes de Recursos para o Plano Previdenciário do RPPS		APORTES REALIZADOS	
Plano de Amortização - Contribuição Patronal Suplementar			
Plano de Amortização - Aporte Periódico de Valores Predefinidos			
Outros Aportes para o RPPS			
Recursos para Cobertura de Déficit Financeiro			
Bens e Direitos do RPPS	PERÍODO DE REFERÊNCIA		
	2018	2017	
Caixa e Equivalentes de Caixa	175.768,77	2.118,27	
Investimentos e Aplicações			
Outros Bens e Direitos			



DAVID SANTA CRUZ BENEVIDES
 Prefeito Municipal



PUBLICONT ASSES. E PLANEJ. CONTÁBIL S/C LDA
 Contador - CRC RJ 480



JONAS CAMPELO NOGUEIRA
 Controlador



PAULO MARCELO RAFAEL DE CASTRO
 Tesoureiro

GOVERNO MUNICIPAL DE REDENÇÃO
 Relatório Resumido de Execução Orçamentária
Demonstrativo do Resultado Primário e Nominal
 Orçamento Fiscal e da Seguridade Social
 Período: Janeiro a Fevereiro de 2018/Bimestre: Janeiro e Fevereiro

RREO - Anexo 6 (LRF, Art. 53, inciso III)

Em reais

Receitas Primárias	Previsão Atualizada	Até o Bimestre 2018	
		Receitas Realizadas (a)	
Receitas Correntes (I)	66.516.570,00		10.642.631,92
Impostos, Taxas e Contribuições de Melhoria	2.341.610,00		440.808,71
IPTU	108.000,00		9.261,11
ISS	1.306.690,00		250.247,82
ITBI	98.140,00		7.436,25
IRRF	627.290,00		132.721,18
Outros Impostos, Taxas e Contribuições de Melhoria	201.490,00		41.142,35
Contribuições	3.927.000,00		746.191,76
Receitas Previdenciárias	3.032.000,00		591.642,17
Outras Receitas de Contribuições	895.000,00		154.549,59
Receita Patrimonial	656.494,00		55.214,57
Aplicações Financeiras (II)	656.494,00		55.214,57
Outras Receitas Patrimoniais	0,00		0,00
Transferências Correntes	59.314.466,00		9.369.287,73
Cota-Parte do FPM	16.280.392,00		3.112.676,21
Cota-Parte do ICMS	3.064.000,00		612.676,16
Cota-Parte do IPVA	576.000,00		222.651,51
Cota-Parte do ITR	6.400,00		18,01
Transferências da LC 87/1996	12.152,00		1.611,70
Transferências da LC nº 61/1989	0,00		0,00
Transferências do FUNDEB	0,00		0,00
Outras Transferências Correntes	39.375.522,00		5.419.654,14
Demais Receitas Correntes	277.000,00		31.129,15
Outras Receitas Financeiras (III)	0,00		0,00
Receitas Correntes Restantes	277.000,00		31.129,15
Receitas Primárias Correntes (IV) = (I - II - III)	65.860.076,00		10.587.417,35
Receitas de Capital (V)	2.660.480,00		0,00
Operações de Crédito (VI)	0,00		0,00
Amortização de Empréstimos (VII)	0,00		0,00
Alienação de Bens	150.000,00		0,00
Receitas de Alienação de Investimentos Temporários (VIII)			
Receitas de Alienação de Investimentos Permanentes (IX)			
Outras Alienações de Bens	150.000,00		0,00
Transferências de Capital	2.510.480,00		0,00
Convênios	0,00		0,00
Outras Transferências de Capital	2.510.480,00		0,00

(Handwritten marks: a checkmark and initials)

GOVERNO MUNICIPAL DE REDENÇÃO
 Relatório Resumido de Execução Orçamentária
Demonstrativo do Resultado Primário e Nominal
 Orçamento Fiscal e da Seguridade Social
 Período: Janeiro a Fevereiro de 2018/Bimestre: Janeiro e Fevereiro

RRFO - Anexo 6 (LRF - Art. 53 - inciso III)

Em reais

Receitas Primárias	Previsão Atualizada	Até o Bimestre 2018					
		Receitas Realizadas (a)					
Outras Receitas de Capital	0,00	0,00					
Outras Receitas de Capital Não Primárias (X)							
Outras Receitas de Capital Primárias	0,00	0,00					
Receitas Primárias de Capital (XI) = (V - VI - VII - VIII - IX - X)	2.660.480,00	0,00					
Receita Primária Total (XII) = (IV + XI)	68.520.556,00	10.587.417,35					
Despesas Primárias	Dotação Atualizada	Despesas Empenhadas	Despesas Liquidadas	Despesas Pagas (a)	Restos a Pagar Processados Pagos (b)	Restos a Pagar Não Processados	
						Liquidados	Pagos (c)
Despesas Primárias							
Despesas Correntes (XIII)	56.794.270,00	16.400.565,54	8.526.297,98	7.999.632,42	4.786.551,02	109.579,86	109.579,86
Pessoal e Encargos Sociais	36.900.240,00	12.427.044,60	6.854.227,37	6.692.252,86	3.158.250,86		
Juros e Encargos da Dívida (XIV)	20.000,00	0,00	0,00	0,00	0,00		
Outras Despesas Correntes	19.874.030,00	3.973.520,94	1.672.070,61	1.307.379,56	1.628.300,16	109.579,86	109.579,86
Despesas Primárias Correntes (XV) = (XIII - XIV)	56.774.270,00	16.400.565,54	8.526.297,98	7.999.632,42	4.786.551,02	109.579,86	109.579,86
Despesas de Capital (XVI)	16.499.280,00	644.003,42	96.520,71	76.602,93	176.940,09	92.118,32	92.118,32
Investimentos	12.927.280,00	19.917,78	19.917,78	0,00	176.940,09		
Inversões Financeiras	0,00	0,00	0,00	0,00	0,00		
Concessão de Empréstimo (XVII)							
Aquisição de Título de Capital Já Integralizado (XVIII)							
Aquisição de Título de Crédito (XIX)							
Demais Inversões Financeiras	0,00	0,00	0,00	0,00	0,00		
Amortização da Dívida (XX)	3.572.000,00	624.085,64	76.602,93	76.602,93	0,00	92.118,32	92.118,32
Despesas Primárias de Capital (XXI) = (XVI - XVII - XVIII - XIX - XX)	12.927.280,00	19.917,78	19.917,78	0,00	176.940,09		
Reserva de Contingência (XXII)	450.000,00						
Despesas Primária Total (XXIII) = (XV + XXI + XXII)	70.151.550,00	16.420.483,32	8.546.215,76	7.999.632,42	4.963.491,11	109.579,86	109.579,86
Resultado Primário - Acima da Linha (XXIV) = [XIIa - (XXIIIa + XXIIIb + XXIIIc)]		-2.485.286,04					
Meta Fiscal Para o Resultado Primário					Valor Corrente		
Meta fixada no Anexo de Metas Fiscais da LDO para o exercício de referência					900.000,00		

GOVERNO MUNICIPAL DE REDENÇÃO
 Relatório Resumido de Execução Orçamentária
Demonstrativo do Resultado Primário e Nominal
 Orçamento Fiscal e da Seguridade Social
 Período: Janeiro a Fevereiro de 2018/Bimestre: Janeiro e Fevereiro

RRFO - Anexo 6 (LRF, Art. 53, inciso III)

Em reais

Juros Nominais	Valor Incorrido
JUROS E ENCARGOS ATIVOS (XXV)	
JUROS E ENCARGOS PASSIVOS (XXVI)	
RESULTADO NOMINAL - Acima da Linha (XXVII) = XXIV + (XXV - XXVI)	-2.485.286,04
Meta Fiscal Para o Resultado Nominal	Valor Corrente
Meta fixada no Anexo de Metas Fiscais da LDO para o exercício de referência	295.305,00

CÁLCULO DO RESULTADO NOMINAL	Saldo	
	Em 31/Dez/2017 (a)	Até o Fevereiro (b)
DÍVIDA CONSOLIDADA (XXVIII)	24.730.337,77	24.653.734,84
DEDUÇÕES (XXIX)	3.604.755,65	6.857.936,71
Disponibilidade de Caixa	3.604.755,65	6.857.936,71
Disponibilidade de Caixa Bruta	10.478.218,89	9.355.624,68
(-) Restos a Pagar Processados (XXX)	6.873.463,24	2.497.687,97
Demais Haveres Financeiros	0,00	0,00
DÍVIDA CONSOLIDADA LÍQUIDA (XXXI) = (XXVIII - XXIX)	21.125.582,12	17.795.798,13
RESULTADO NOMINAL - Abaixo da Linha (XXXII) = (XXXIa - XXXIb)		3.329.783,99


Ajuste Metodológico	Até o Bimestre
VARIAÇÃO SALDO RPP = (XXXIII) = (XXXa - XXXb)	4.375.775,27
RECEITA DE ALIENAÇÃO DE INVESTIMENTOS PERMANENTES (IX)	0,00
PASSIVOS RECONHECIDOS NA DC (XXXIV)	
OUTROS AJUSTES (XXXV)	
RESULTADO NOMINAL AJUSTADO - Abaixo da Linha (XXXVI) = (XXXII - XXXIII - IX + XXXIV + XXXV)	0,00

Informações Adicionais	Previsão Orçamentária
Saldo de Exercícios Anteriores	
Recursos Arrecadados em Exercícios Anteriores - RPPS	
Superávit Financeiro Utilizado para Abertura e Reabertura de Créditos Adicionais	
Reserva Orçamentária do RPPS	


GOVERNO MUNICIPAL DE REDENÇÃO
Relatório Resumido de Execução Orçamentária
Demonstrativo do Resultado Primário e Nominal
Orçamento Fiscal e da Seguridade Social
Período: Janeiro a Fevereiro de 2018/Bimestre: Janeiro e Fevereiro

RRFO - Anexo 6 (LRF, Art. 53, inciso III)


Em reais



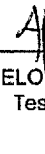
DAVID SANTA CRUZ BENEVIDES
Prefeito Municipal



PUBLICONT ASSES. E PLANEJ. CONTÁBIL S/C LDA
Contador - CRC PA 480



JONAS CAMPELO NOGUEIRA
Controlador



PAULO MARCELO RAFAEL DE CASTRO
Tesoureiro

GOVERNO MUNICIPAL DE REDENÇÃO
 Relatório Resumido de Execução Orçamentária
 Restos a Pagar por Poder e Órgão
 Orçamento Fiscal e da Seguridade Social
 Período: Janeiro a Fevereiro de 2018/Bimestre: Janeiro e Fevereiro

RREO - Anexo 7 (LRF, Art. 53, inciso V)

PODER/ÓRGÃO	RESTOS A PAGAR PROCESSADOS E NÃO PROCESSADOS LIQUIDADOS EM EXERCÍCIOS ANTERIORES					RESTOS A PAGAR NÃO PROCESSADOS						Saldo l = (e + k)
	INSCRITOS		Pagos (c)	Cancelados (d)	Saldo e = (a+b) - (c+d)	INSCRITOS		Liquidados (h)	Pagos (i)	Cancelados (j)	Saldo k = (f+g) - (i+j)	
	Em Exercícios Anteriores (a)	Em 31 de Dezembro de 2017 (b)				Em Exercícios Anteriores (f)	Em 31 de Dezembro de 2017 (g)					
RESTOS A PAGAR (EXCETO INTRA-ORÇAMENTÁRIOS) (I)	1.738.610,28	4.931.130,77	4.640.830,88	0,00	2.028.910,17	250.576,27	208.198,18	201.698,18	201.698,18	0,00	257.076,27	2.285.986,44
PODER EXECUTIVO	1.738.610,28	4.931.130,77	4.640.830,88	0,00	2.028.910,17	250.576,27	208.198,18	201.698,18	201.698,18	0,00	257.076,27	2.285.986,44
Instituto Municipal de Previdência	116.196,03	587.715,84	587.715,84	0,00	116.196,03	2.564,17	0,00	0,00	0,00	0,00	2.564,17	118.760,20
Controladoria Geral do Município	4.840,00	13.915,00	13.915,00	0,00	4.840,00	0,00	0,00	0,00	0,00	0,00	0,00	4.840,00
Secretaria Municipal de Agricultura, Meio Ambiente e Desenvolvimento Urbano	26.660,39	100.620,91	83.209,51	0,00	44.071,79	20.441,33	0,00	0,00	0,00	0,00	20.441,33	64.513,12
Secretaria Municipal de Esporte	5.734,92	21.875,35	21.875,35	0,00	5.734,92	0,00	0,00	0,00	0,00	0,00	0,00	5.734,92
Secretaria Municipal de Cultura, Turismo e Juventude	59.786,47	185.065,50	185.065,50	0,00	59.786,47	0,00	0,00	0,00	0,00	0,00	0,00	59.786,47
Secretaria Municipal de Infra-Estrutura	205.622,01	216.981,08	209.541,08	0,00	213.062,01	33.955,00	62.000,00	60.930,00	60.930,00	0,00	35.025,00	248.087,01
Secretaria Municipal do Trabalho e Assistência Social	84.588,86	195.800,20	192.803,20	0,00	87.585,86	18.000,00	1.300,00	0,00	0,00	0,00	19.300,00	106.885,86
Secretaria Municipal de Saúde	741.796,17	1.689.596,80	1.513.342,31	0,00	918.050,66	143.465,77	1.200,00	0,00	0,00	0,00	144.665,77	1.062.716,43
Secretaria Municipal de Educação	267.104,43	1.661.652,40	1.575.762,80	0,00	352.994,03	28.000,00	29.028,86	26.098,86	26.098,86	0,00	30.930,00	383.924,03
Secretaria Municipal de Finanças	92.988,54	55.737,10	55.657,60	0,00	93.068,04	0,00	108.117,32	108.117,32	108.117,32	0,00	0,00	93.068,04
Secretaria Municipal de Administração	56.278,47	121.240,07	121.075,77	0,00	56.442,77	0,00	6.552,00	6.552,00	6.552,00	0,00	0,00	56.442,77
Gabinete do Prefeito	77.013,99	80.930,52	80.866,92	0,00	77.077,59	4.150,00	0,00	0,00	0,00	0,00	4.150,00	81.227,59
Reserva de Contingência	0,00	0,00	0,00	0,00	0,00	0,00	0,00	0,00	0,00	0,00	0,00	0,00
PODER LEGISLATIVO	0,00	0,00	0,00	0,00	0,00	0,00	0,00	0,00	0,00	0,00	0,00	0,00
RESTOS A PAGAR (INTRA-ORÇAMENTÁRIOS) (II)	529.334,64	378.299,42	322.660,23	0,00	584.973,83	0,00	0,00	0,00	0,00	0,00	0,00	584.973,83
TOTAL (III) = (I + II)	2.267.944,92	5.309.430,19	4.963.491,11	0,00	2.613.884,00	250.576,27	208.198,18	201.698,18	201.698,18	0,00	257.076,27	2.870.960,27

GOVERNO MUNICIPAL DE REDENÇÃO

Relatório Resumido de Execução Orçamentária

DEMONSTRATIVO DAS RECEITAS E DESPESAS COM MANUTENÇÃO E DESENVOLVIMENTO DO ENSINO - MDE

Orçamento Fiscal e da Seguridade Social

Período: Janeiro a Fevereiro de 2018/Bimestre: Janeiro e Fevereiro

RREO - ANEXO 8 (LDB, art. 72)

R\$ 1,00

RECEITAS DO ENSINO					
RECEITA RESULTANTE DE IMPOSTOS (Caput do Art. 212 da Constituição)	PREVISÃO INICIAL	PREVISÃO ATUALIZADA (a)	RECEITAS REALIZADAS		
			Até o Bimestre (b)	% (b/a) x 100	
RECEITA DE IMPOSTOS LIQUIDA (I)	2.140.120,00	2.140.120,00	399.666,36	18,67	
1.2 - Receita Resultante do Imposto sobre Transmissão Inter Vivos - ITBI	98.140,00	98.140,00	7.436,25	7,57	
1.2.1 - ITBI	91.140,00	91.140,00	7.436,25	8,15	
1.2.2 - Multa, Juros de Mora, Dívida Ativa e Outros Encargos do ITBI	7.000,00	7.000,00	0,00	0,00	
1.3 - Receita Resultante sobre o Imposto sobre Serviço de Qualquer Natureza - ISS	1.306.690,00	1.306.690,00	250.247,82	19,15	
1.3.1 - ISS	1.271.690,00	1.271.690,00	250.247,82	19,67	
1.3.2 - Multa, Juros de Mora, Dívida Ativa e Outros Encargos do ISS	35.000,00	35.000,00	0,00	0,00	
1.4 Imposto Resultante do Imposto de Renda Retido na Fonte - IRRF	627.290,00	627.290,00	132.721,18	21,15	
1.5 - Imposto Sobre a Propriedade Territorial Rural - ITR	0,00	0,00	0,00	0,00	
1.5.1 - ITR	0,00	0,00	0,00	0,00	
1.5.2 - Multa, Juros de Mora, Dívida Ativa e Outros Encargos do ITR	0,00	0,00	0,00	0,00	
1.1 - Receita Resultante do Imposto sobre a Propriedade Predial e Territorial Urbana - IPTU	108.000,00	108.000,00	9.261,11	8,57	
1.1.1 - IPTU	38.000,00	38.000,00	2.635,28	6,93	
1.1.2 - Multa, Juros de Mora, Dívida Ativa e Outros Encargos do IPTU	70.000,00	70.000,00	6.625,83	9,46	
RECEITAS DE TRANSFERÊNCIAS CONSTITUCIONAIS E LEGAIS (II)	26.787.170,00	26.787.170,00	4.940.490,98	18,44	
2.1 - Cota-Parte FPM	22.200.490,00	22.200.490,00	3.890.845,20	17,52	
2.1.1 - Parcela referente a CF, art. 159, I, alínea b	20.350.490,00	20.350.490,00	3.890.845,20	19,11	
2.1.2 - Parcela referente a CF, art. 159, I, alínea d	925.000,00	925.000,00	0,00	0,00	
2.1.3 - Parcela referente a CF, art. 159, I, alínea e	925.000,00	925.000,00	0,00	0,00	
2.2 - Cota-Parte ICMS	3.830.000,00	3.830.000,00	765.845,20	19,99	
2.3 - ICMS Desoneração - LC N. 87/1996	15.190,00	15.190,00	2.014,62	13,26	
2.4 - Cota-Parte IPI Exportação	13.490,00	13.490,00	3.449,06	25,56	
2.5 - Cota-Parte ITR	8.000,00	8.000,00	22,51	0,28	
2.6 - Cota-Parte IPVA	720.000,00	720.000,00	278.314,39	38,65	
2.7 - Cota-Parte IOF-Ouro	0,00	0,00	0,00	0,00	
3- TOTAL DA RECEITA DE IMPOSTOS (1 + 2)	28.927.290,00	28.927.290,00	5.340.157,34	18,46	
RECEITAS ADICIONAIS PARA FINANCIAMENTO DO ENSINO					
RECEITAS ADICIONAIS PARA FINANCIAMENTO DO ENSINO	PREVISÃO INICIAL	PREVISÃO ATUALIZADA (a)	RECEITAS REALIZADAS		
			Até o Bimestre (b)	% (b/a) x 100	
4 - RECEITA DA APLICAÇÃO FINANCEIRA DE OUTROS RECURSOS DE IMPOSTOS VINCULADO	0,00	0,00	0,00	0,00	
5- RECEITA DE TRANSFERÊNCIAS DO FNDE	1.820.000,00	1.820.000,00	193.704,90	10,64	
5.1- Transferências do Salário-Educação	850.000,00	850.000,00	193.704,90	22,78	
5.2- Transferências Diretas - PDDE	10.000,00	10.000,00	0,00	0,00	
5.3- Transferências Diretas - PNAE	580.000,00	580.000,00	0,00	0,00	
5.4- Transferências Diretas - PNATE	380.000,00	380.000,00	0,00	0,00	
5.5- Outras Transferências do FNDE	0,00	0,00	0,00	0,00	
5.6- Aplicação Financeira dos Recursos do FNDE	0,00	0,00	0,00	0,00	
6- RECEITA DE TRANSFERÊNCIAS DE CONVÊNIOS	970.500,00	970.500,00	0,00	0,00	
6.1- Transferências de Convênios	970.500,00	970.500,00	0,00	0,00	
6.2- Aplicação Financeira dos Recursos de Convênios	0,00	0,00	0,00	0,00	

1 / 1

GOVERNO MUNICIPAL DE REDENÇÃO

Relatório Resumido de Execução Orçamentária

DEMONSTRATIVO DAS RECEITAS E DESPESAS COM MANUTENÇÃO E DESENVOLVIMENTO DO ENSINO - MDE

Orçamento Fiscal e da Seguridade Social

Período: Janeiro a Fevereiro de 2018/Bimestre: Janeiro e Fevereiro

RREO - ANEXO 8 (LDB art. 72)					R\$ 1,00
7- RECEITA DE OPERAÇÕES DE CREDITO	0,00	0,00	0,00	0,00	0,00
8- OUTRAS RECEITAS PARA FINANCIAMENTO DO ENSINO	0,00	0,00	0,00	0,00	0,00
9- TOTAL DAS RECEITAS ADICIONAIS PARA FINANCIAMENTO DO ENSINO (4 + 5 + 6 + 7 + 8)	2.790.500,00	2.790.500,00	193.704,90	6,94	

RECEITAS ADICIONAIS PARA FINANCIAMENTO DO ENSINO	PREVISÃO INICIAL	PREVISÃO ATUALIZADA (a)	RECEITAS REALIZADAS	
			Até o Bimestre (b)	% (b/a) x 100
10- RECEITAS DESTINADAS AO FUNDEB	4.985.834,00	4.985.834,00	988.093,60	19,81
10.1- Cota-Parte FPM Destinada ao FUNDEB (20% de 2.1.1)	4.070.098,00	4.070.098,00	778.169,00	19,11
10.2- Cota-Parte ICMS Destinada ao FUNDEB (20% de 2.2)	766.000,00	766.000,00	153.169,00	19,99
10.3- ICMS-Desoneracao Destinada ao FUNDEB (20% de 2.3)	3.038,00	3.038,00	402,80	13,25
10.4- Cota-Parte IPI-Exportacao Destinada ao FUNDEB (20% de 2.4)	2.698,00	2.698,00	689,80	25,56
10.5- Cota-Parte ITR ou ITR Arrecadado Destinados ao FUNDEB (20% de (1.5 - 1.5.5)+2.5)	1.600,00	1.600,00	4,40	0,27
10.6- Cota-Parte IPVA Destinada ao FUNDEB (20% de 2.6)	144.000,00	144.000,00	55.662,80	38,65
11- RECEITAS RECEBIDAS DO FUNDEB	23.768.434,00	23.768.434,00	3.654.330,36	15,37
11.1- Transferencias de Recursos do FUNDEB	14.250.500,00	14.250.500,00	2.737.997,58	19,21
11.2- Complementacao da Uniao ao FUNDEB	9.337.940,00	9.337.940,00	913.438,13	9,78
11.3- Receita de Aplicacao Financeira dos Recursos do FUNDEB	179.994,00	179.994,00	2.894,65	1,60
12- RESULTADO LÍQUIDO DAS TRANSFERÊNCIAS DO FUNDEB (11,1 – 10)	9.264.666,00	9.264.666,00	1.749.903,98	18,89

DESPESAS DO FUNDEB	DOTAÇÃO INICIAL	DOTAÇÃO ATUALIZADA	DESPESAS EMPENHADAS		DESPESAS LIQUIDADAS		Inscritas em Restos a Pagar Não Processados
			Até o Bimestre (h)	% (h/IVf) x 100	Até o Bimestre (i)	% (i/IVg) x 100	
13- PAGAMENTO DOS PROFISSIONAIS DO MAGISTERIO	11.165.840,00	11.165.840,00	3.575.000,00	29,02	1.875.451,76	15,22	0,00
13.1- Com Educacao Infantil	1.152.500,00	1.152.500,00	590.000,00	51,19	278.441,36	24,15	0,00
13.2- Com Ensino Fundamental	10.013.340,00	10.013.340,00	2.985.000,00	29,81	1.597.010,40	15,94	0,00
14- OUTRAS DESPESAS	8.227.410,00	9.491.410,00	1.577.167,49	16,61	816.778,26	8,60	0,00
14.1- Com Educacao Infantil	439.000,00	439.000,00	145.643,31	11,99	94.532,52	7,78	0,00
14.2- Com Ensino Fundamental	7.176.160,00	7.133.400,00	1.560.660,00	20,26	731.438,21	10,22	0,00
15- TOTAL DAS DESPESAS DO FUNDEB (13 + 14)	18.781.000,00	18.738.240,00	5.281.303,31	23,62	2.701.422,49	12,34	0,00

DEDUÇÕES PARA FINS DO LIMITE DO FUNDEB	VALOR
16- RESTOS A PAGAR INSCRITOS NO EXERCICIO SEM DISPONIBILIDADE FINANCEIRA DE RECURSOS DO FUNDEB	0,00
16.1 - FUNDEB 60%	0,00
16.2 - FUNDEB 40%	0,00
17- RESTOS A PAGAR INSCRITOS NO EXERCICIO SEM DISPONIBILIDADE FINANCEIRA DE RECURSOS DO FUNDEB	0,00
17.1 - FUNDEB 60%	0,00
17.2 - FUNDEB 40%	0,00
18- TOTAL DAS DEDUÇÕES CONSIDERADAS PARA FINS DE LIMITE DO FUNDEB (16 + 17)	0,00

INDICADORES DO FUNDEB	VALOR

GOVERNO MUNICIPAL DE REDENÇÃO

Relatório Resumido de Execução Orçamentária

DEMONSTRATIVO DAS RECEITAS E DESPESAS COM MANUTENÇÃO E DESENVOLVIMENTO DO ENSINO - MDE

Orçamento Fiscal e da Seguridade Social

Período: Janeiro a Fevereiro de 2018/Bimestre: Janeiro e Fevereiro

RREO - ANEXO 8 (LDB, art. 72)

	R\$ 1,00
19 - TOTAL DAS DESPESAS DO FUNDEB PARA FINS DE LIMITE (15 - 18)	2.692.230,02
19.1 - Mínimo de 60% do FUNDEB na Remuneração do Magistério ¹ $(13 - (16.1 + 17.1)) / (11) \times 100$ %	51,32
19.2 - Máximo de 40% em Despesa com MDE, que não Remuneração do Magistério $(14 - (16.2 + 17.2)) / (11) \times 100$ %	22,35
19.3 - Máximo de 5% não Aplicado no Exercício $(100 - (19.1 + 19.2))$ %	26,33

CONTROLE DA UTILIZAÇÃO DE RECURSOS NO EXERCÍCIO SUBSEQÜENTE

VALOR

20 - RECURSOS RECEBIDOS DO FUNDEB EM <EXERCÍCIO ANTERIOR> QUE NÃO FORAM UTILIZADOS

21 - DESPESAS CUSTEADAS COM O SALDO DO ITEM 20 ATÉ O 1º TRIMESTRE DE <EXERCÍCIO >2

DESPESAS COM AÇÕES TÍPICAS DE MDE	DOTAÇÃO INICIAL	DOTAÇÃO ATUALIZADA	DESPESAS EMPENHADAS		DESPESAS LIQUIDADAS		Inscritas em Restos a Pagar Não Processados
			Até o Bimestre (h)	% (h/IVf) x 100	Até o Bimestre (i)	% (i/IVg) x 100	
22- EDUCACAO INFANTIL	2.366.500,00	2.366.500,00	735.643,31	31,08	372.973,88	15,76	0,00
23- ENSINO FUNDAMENTAL	17.026.750,00	17.076.750,00	4.416.524,18	25,86	2.319.256,14	13,58	0,00
24- ENSINO MEDIO	0,00	0,00	0,00	0,00	0,00	0,00	0,00
25- ENSINO SUPERIOR	0,00	0,00	0,00	0,00	0,00	0,00	0,00
26- ENSINO PROFISSIONAL NAO INTEGRADO AO ENSINO REGULAR	0,00	0,00	0,00	0,00	0,00	0,00	0,00
27- OUTRAS	5.847.750,00	5.754.990,00	663.549,62	11,52	257.352,12	4,47	0,00
28- TOTAL DAS DESPESAS COM AÇÕES TÍPICAS DE MDE (22+23 + 24 + 25 + 26 + 27)	25.241.000,00	25.198.240,00	5.815.717,11	23,08	2.949.582,14	11,71	0,00

DEDUÇÕES CONSIDERADAS PARA FINS DE LIMITE CONSTITUCIONAL

VALOR

29- RESULTADO LÍQUIDO DAS TRANSFERÊNCIAS DO FUNDEB = (12)

30- DESPESAS CUSTEADAS COM A COMPLEMENTAÇÃO DO FUNDEB NO EXERCÍCIO

32- DESPESAS CUSTEADAS COM O SUPERÁVIT FINANCEIRO, DO EXERCÍCIO ANTERIOR, DO FUNDEB

33- DESPESAS CUSTEADAS COM O SUPERÁVIT FINANCEIRO, DO EXERCÍCIO ANTERIOR, DE OUTROS RECURSOS DE IMPOSTOS

34- RESTOS A PAGAR INSCRITOS NO EXERCÍCIO SEM DISPONIBILIDADE FINANCEIRA DE RECURSOS DE IMPOSTOS VINCULADOS AO ENSINO

35- CANCELAMENTO, NO EXERCÍCIO, DE RESTOS A PAGAR INSCRITOS COM DISPONIBILIDADE FINANCEIRA DE RECURSOS DE IMPOSTOS VINCULADOS AO ENSINO

36- TOTAL DAS DEDUÇÕES CONSIDERADAS PARA FINS DE LIMITE CONSTITUCIONAL (29 + 30 + 32 + 33 + 34 + 35)6

1.749.903,98

1.749.903,98

37- TOTAL DAS DESPESAS PARA FINS DE LIMITE ((22 + 23) - (36))6

1.093.272,95

38- PERCENTUAL DE APLICAÇÃO EM MDE SOBRE A RECEITA LÍQUIDA DE IMPOSTOS ((37) / (3) x 100) %6 - LIMITE CONSTITUCIONAL 25%5


20,47%

GOVERNO MUNICIPAL DE REDENÇÃO
Relatório Resumido de Execução Orçamentária
Demonstrativo das Receitas de Operações de Crédito e Despesas de Capital
Orçamento Fiscal e da Seguridade Social
Período: Janeiro a Fevereiro de 2018/Bimestre: Janeiro e Fevereiro

RREO - Anexo IX (LRF, Art. 52, inciso I, alíneas "a" e "b" do inciso II e §1º)


R\$

RECEITAS	PREVISÃO ATUALIZADA (a)	RECEITAS REALIZADAS Até o Bimestre (b)		SALDO NÃO REALIZADO (c) = (a - b)
RECEITAS DE OPERAÇÕES DE CRÉDITO (I)	0,00	0,00		0
DESPESAS	DOTAÇÃO ATUALIZADA (d)	DESPESAS EXECUTADAS Até o Bimestre		SALDO NÃO EXECUTADO (g) = (d - (e + f))
		LIQUIDADAS (e)	INSCRITAS EM RESTOS A PAGAR NÃO PROCESSADOS (f)	
DESPESAS DE CAPITAL	16.499.280,00	96.520,71	547.482,71	15.855.276
DESPESAS DE CAPITAL LÍQUIDA (II)	16.499.280,00	96.520,71	547.482,71	15.855.276
RESULTADO PARA APURAÇÃO DA REGRA DE OURO (III) = (I - II)	-16.499.280,00	-644.003,42		-15.855.276



DAVID SANTA CRUZ BENEVIDES
 Prefeito Municipal

PUBLICONT ASSES. E PLANEJ. CONTÁBIL S/C LDA
 Contador - CRC/PJ 480



JONAS CAMPELO NOGUEIRA
 Controlador



PAULO MARCELO RAFAEL DE CASTRO
 Testeireiro

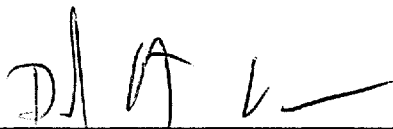
GOVERNO MUNICIPAL DE REDENÇÃO
Relatório Resumido da Execução Orçamentária
Demonstrativo da Projeção do Regime Próprio de Previdência dos Servidores
Orçamentos da Seguridade Social

Período: Janeiro a Fevereiro de 2018/Bimestre: Janeiro e Fevereiro


RREO - ANEXO X (LRF, art. 53, § 1º, inciso II)

R\$ 1,00


EXERCÍCIO	RECEITAS PREVIDENCIÁRIAS (a)	DESPESAS PREVIDENCIÁRIAS (a)	RESULTADO PREVIDENCIÁRIO (c) = (a - b)	SALDO FINANCEIRO DO EXERCÍCIO (d) = ("d" exercício anterior) + (c)
	0,00	0,00	0,00	0,00




DAVID SANTA CRUZ BENEVIDES
Prefeito Municipal



PUBLICONT ASSES. E PLANEJ. CONTÁBIL S/C LDA
Contador - CRC RJ 480



JONAS CAMPELO NOGUEIRA
Controlador



PAULO MARCELO RAFAEL DE CASTRO
Tesoureiro

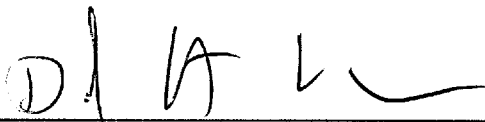
GOVERNO MUNICIPAL DE REDENÇÃO
Relatório Resumido de Execução Orçamentária
Demonstrativo das Receita de Alienação de Ativos e Aplicação dos Recursos
Orçamento Fiscal e da Seguridade Social
Período: Janeiro a Fevereiro de 2018/Bimestre: Janeiro e Fevereiro

RREO - Anexo XI (LRF, Art. 52, inciso I, alíneas "a" e "b" do inciso II e §1º)


R\$

RECEITAS	PREVISÃO ATUALIZADA (a)	RECEITAS REALIZADAS Até o Bimestre (b)		SALDO NÃO REALIZADO (c) = (a - b)
RECEITAS DE CAPITAL - ALIENAÇÃO DE ATIVOS (I)				
Alienação de Bens Móveis e Semoventes - Principal	150.000,00	0,00		150.000,00
DESPESAS	DOTAÇÃO ATUALIZADA (d)	DESPESAS EXECUTADAS Até o Bimestre		SALDO NÃO EXECUTADO (g) = (d - (e + f))
		LIQUIDADAS (e)	INSCRITAS EM RESTOS A PAGAR NÃO PROCESSADOS (f)	
APLICAÇÃO DOS RECURSOS DA ALIENAÇÃO DE ATIVOS (II)				
DESPESA DE CAPITAL				
Investimentos	12.927.280,00	0,00	0,00	12.927.280,00
Amortização da Dívida	3.572.000,00	0,00	0,00	3.572.000,00
DESPESAS CORRENTES DOS REGIMES DE PREVIDÊNCIA				
Regime Geral da Previdência Social	0,00	0,00	0,00	0,00
Regime Próprio de Previdência dos Servidores	0,00	0,00	0,00	0,00
SALDO FINANCEIRO A APLICAR	2017 (h)	2018 (i) = (Ib - (Ile + If))		SALDO ATUAL (j) = (IIIh + IIi)
VALOR (III)	0,00	0,00		0,00


Fonte:




DAVID SANTA CRUZ BENEVIDES
 Prefeito Municipal



PUBLICONT ASSES E PLANEJ. CONTÁBIL S/C LDA
 Contador - CRP PJ 480



JONAS CAMPELO NOGUEIRA
 Controlador



PAULO MARCELO RAFAEL DE CASTRO
 Tesoureiro

GOVERNO MUNICIPAL DE REDENÇÃO
 Relatório Resumido de Execução Orçamentária
 Demonstrativo das Receitas e Despesas com Ações e Serviços Públicos de Saúde
 Orçamento Fiscal e da Seguridade Social
 Período: Janeiro a Fevereiro de 2018/Bimestre: Janeiro e Fevereiro

RREO - Anexo 12 (LC 141/2012 art. 35)

R\$ 1,00

RECEITAS PARA APURAÇÃO DA APLICAÇÃO EM AÇÕES E SERVIÇOS PÚBLICOS DE SAÚDE	PREVISÃO INICIAL	PREVISÃO ATUALIZADA (a)	RECEITAS REALIZADAS	
			Até o Bimestre (b)	% (b/a) x 100
RECEITA DE IMPOSTOS LIQUÍDA (I)	2.140.120,00	2.140.120,00	399.666,36	18,67
Imposto Predial e Territorial Urbano - IPTU	38.000,00	38.000,00	2.635,28	6,93
Imposto Sobre Transmissão de Bens Intervivos - ITBI	91.140,00	91.140,00	7.436,25	8,15
Imposto Sobre Serviços de Qualquer Natureza - ISS	1.271.690,00	1.271.690,00	250.247,82	19,67
Imposto de Renda Retido na Fonte - IRRF	604.260,00	604.260,00	132.721,18	21,96
Imposto Territorial Rural - ITR	0,00	0,00	0,00	0,00
Multas, Juros de Mora e Outros Encargos dos Impostos	22.030,00	22.030,00	0,00	0,00
Dívida Ativa dos Impostos	113.000,00	113.000,00	6.625,83	5,86
Multas, Juros de Mora e Outros Encargos da Dívida Ativa	0,00	0,00	0,00	0,00
RECEITA DE TRANSFERÊNCIAS CONSTITUCIONAIS LEGAIS (II)	24.952.360,00	24.952.360,00	4.942.505,60	19,81
Cota-Parte FPM	20.350.490,00	20.350.490,00	3.890.845,20	19,11
Cota-Parte ITR	8.000,00	8.000,00	22,51	0,28
Cota-Parte IPVA	720.000,00	720.000,00	278.314,39	38,65
Cota-Parte ICMS	3.830.000,00	3.830.000,00	765.845,20	19,99
Cota-Parte IPI-Exportação	13.490,00	13.490,00	3.449,06	25,56
Compensações Financeiras Provenientes de Impostos e Transferências Constitucionais	15.190,00	15.190,00	2.014,62	13,26
Desoneração ICMS (LC 87/96)	15.190,00	15.190,00	2.014,62	13,26
Outras	0,00	0,00	0,00	0,00
TOTAL DAS RECEITAS PARA APURAÇÃO DA APLICAÇÃO EM AÇÕES E SERVIÇOS PÚBLICOS DE SAÚDE (III) = (I + II)	27.092.480,00	27.092.480,00	5.342.171,96	19,72

RECEITAS ADICIONAIS PARA FINANCIAMENTO DA SAÚDE	PREVISÃO INICIAL	PREVISÃO ATUALIZADA (c)	RECEITAS REALIZADAS	
			Até o Bimestre (d)	% (d/c) x 100
TRANSFERÊNCIA DE RECURSOS DO SISTEMA ÚNICO DE SAÚDE - SUS	33.494.250,00	33.494.250,00	6.381.834,28	19,05
Provenientes da União	22.208.490,00	22.208.490,00	3.890.867,71	17,51
Provenientes dos Estados	4.563.490,00	4.563.490,00	1.047.608,65	22,95
Provenientes de Outros Municípios	0,00	0,00	0,00	0,00
Outras Receitas do SUS	6.722.270,00	6.722.270,00	1.443.357,92	21,47
TRANSFERÊNCIAS VOLUNTÁRIAS	0,00	0,00	0,00	0,00
RECEITAS DE OPERAÇÕES DE CRÉDITO VINCULADA À SAÚDE	0,00	0,00	0,00	0,00
OUTRAS RECEITAS PARA FINANCIAMENTO DA SAÚDE	0,00	0,00	0,00	0,00
TOTAL RECEITAS ADICIONAIS PARA FINANCIAMENTO DA SAÚDE	33.494.250,00	33.494.250,00	6.381.834,28	19,05

DESPESAS COM SAÚDE (Por Grupo de Natureza da Despesa)	DOTAÇÃO INICIAL	DOTAÇÃO ATUALIZADA (e)	DESPESAS EMPENHADAS		DESPESAS LIQUIDADAS		Inscritas em Restos a Pagar Não Processados
			Até o Bimestre (f)	% ((f/e) x 100)	Até o Bimestre (g)	% (g/e) x 100	
			DESPESAS CORRENTES	13.048.850,00	13.198.850,00	4.239.315,08	
Pessoal e Encargos Sociais	6.771.900,00	6.621.900,00	2.723.016,15	41,12	1.558.808,24	23,54	0,00
Juros e Encargos da Dívida	0,00	0,00	0,00	0,00	0,00	0,00	0,00
Outras Despesas Correntes	6.276.950,00	6.576.950,00	1.516.298,93	23,05	745.971,76	11,34	0,00
DESPESAS DE CAPITAL	1.753.200,00	1.603.200,00	0,00	0,00	0,00	0,00	0,00
Investimentos	1.753.200,00	1.603.200,00	0,00	0,00	0,00	0,00	0,00

✓ // 27

GOVERNO MUNICIPAL DE REDENÇÃO
 Relatório Resumido de Execução Orçamentária
 Demonstrativo das Receitas e Despesas com Ações e Serviços Públicos de Saúde
 Orçamento Fiscal e da Seguridade Social
 Período: Janeiro a Fevereiro de 2018/Bimestre: Janeiro e Fevereiro

RREO - Anexo 12 (LC 141/2012, art. 35)								R\$ 1,00
Inversões Financeiras	0,00	0,00	0,00	0,00	0,00	0,00	0,00	0,00
Amorizacao da Dívida	0,00	0,00	0,00	0,00	0,00	0,00	0,00	0,00
TOTAL DAS DESPESAS COM SAÚDE (IV)	14.802.050,00	14.802.050,00	4.239.315,08	28,64	2.304.780,00	15,57		0,00

DESPESAS COM SAÚDE NÃO COMPUTADAS PARA FINS DE APURAÇÃO DO PERCENTUAL MÍNIMO	DOTAÇÃO INICIAL	DOTAÇÃO ATUALIZADA	DESPESAS EMPENHADAS		DESPESAS LIQUIDADAS		Inscritas em Restos a Pagar Não Processados
			Até o Bimestre (h)	% (h/IVf) x 100	Até o Bimestre (i)	% (i/IVg) x 100	
DESPESAS CORRENTES	12.779.750,00	12.779.750,00	2.502.386,58	19,58	1.312.104,48	10,27	0,00
DESPESAS COM INATIVOS E PENSIONISTAS	0,00	0,00	0,00	0,00	0,00	0,00	0,00
DESPESAS COM ACESSO A SAÚDE QUE NÃO ATENDE AO PRINCÍPIO DE ACESSO UNIVERSAL	0,00	0,00	0,00	0,00	0,00	0,00	0,00
DESPESAS CUSTEADAS COM OUTROS RECURSOS	12.779.750,00	12.779.750,00	2.502.386,58	59,02	1.312.104,48	56,92	0,00
Recursos de Operações de Crédito	0,00	0,00	0,00	0,00	0,00	0,00	0,00
Outros Recursos	0,00	0,00	0,00	0,00	0,00	0,00	0,00
OUTRAS AÇÕES E SERVIÇOS NÃO COMPUTADOS	0,00	0,00	0,00	0,00	0,00	0,00	0,00
RESTOS A PAGAR NÃO PROCESSADOS INSCRITOS INDEVIDAMENTE NO EXERCÍCIO SEM DISPONIBILIDADE DE CAIXA	0,00	0,00	0,00	0,00	0,00	0,00	0,00
DESPESAS CUSTEADAS COM DISPONIBILIDADE DE CAIXA VINCULADOS AOS RESTOS A PAGAR	0,00	0,00	0,00	0,00	0,00	0,00	0,00
DESPESAS CUSTEADAS COM RECURSOS VINCULADOS A PARCELA DO PERCENTUAL MÍNIMO	0,00	0,00	0,00	0,00	0,00	0,00	0,00
TOTAL DAS DESPESAS NÃO COMPUTADAS (V)	12.779.750,00	12.779.750,00	2.502.386,58	19,58	1.312.104,48	10,27	0,00
TOTAL DAS DESPESAS COM AÇÕES E SERVIÇOS PÚBLICOS DE SAÚDE (VI) = (IV - V)	2.022.300,00	2.022.300,00	1.736.928,50	85,89	992.675,52	49,09	0,00

PERCENTUAL DE APLICAÇÕES EM AÇÕES E SERVIÇOS PÚBLICOS DE SAÚDE SOBRE A RECEITA DE IMPOSTOS LÍQUIDA E TRANSFERÊNCIAS CONSTITUCIONAIS LEGAIS (VII%) = (VI/(h ou i) / IIIb X 100) - LIMITE CONSTITUCIONAL	18,58
--	-------

VALOR REFERENTE A DIFERENÇA ENTRE O VALOR EXECUTADO E LIMITE MÍNIMO CONSTITUCIONAL VI/(h ou i) - (15 X IIIb) / 100	191.349,73
--	------------

EXECUÇÃO DE RESTOS A PAGAR NÃO PROCESSADOS INSCRITO COM DISPONIBILIDADE DE CAIXA	INSCRITOS	CANCELADOS / PRESCRITOS	PAGOS	A PAGAR	PARCELA CONSIDERADA NO LIMITE
TOTAL					

CONTROLE DOS RESTOS A PAGAR CANCELADOS OU PRESCRITOS PARA FINS DE APLICAÇÃO DA DISPONIBILIDADE DE CAIXA CONFORME ARTIGO 24 §1º e 2º	SALDO INICIAL	DESPESAS CUSTEADAS NO EXERCÍCIO DE REFERÊNCIA (j)	SALDO FINAL (NÃO APLICADO)
TOTAL (VIII)			

CONTROLE DO VALOR REFERENTE AO PERCENTUAL MÍNIMO NÃO CUMPRIDO EM EXERCÍCIOS ANTERIORES PARA FINS DE APLICAÇÃO DOS RECURSOS VINCULADOS CONFORME ARTIGOS 25 E 26	SALDO INICIAL	DESPESAS CUSTEADAS NO EXERCÍCIO DE REFERÊNCIA (j)	SALDO FINAL (NÃO APLICADO)
TOTAL (IX)			

GOVERNO MUNICIPAL DE REDENÇÃO
 Relatório Resumido de Execução Orçamentária
 Demonstrativo das Receitas e Despesas com Ações e Serviços Públicos de Saúde
 Orçamento Fiscal e da Seguridade Social
 Período: Janeiro a Fevereiro de 2018/Bimestre: Janeiro e Fevereiro


RRRO - Anexo 12 (LC 141/2012 art. 35)

R\$ 1,00


DESPESAS COM SAÚDE (Por Subfunção)	DOTAÇÃO INICIAL	DOTAÇÃO ATUALIZADA (e)	DESPESAS EMPENHADAS		DESPESAS LIQUIDADAS		Inscritas em Restos a Pagar Não Processados
			Até o Bimestre (f)	% (f/e) x 100	Até o Bimestre (g)	% (g/e) x 100	
Atenção Básica	6.296.750,00	6.166.750,00	2.330.941,44	65,52	1.122.737,78	60,53	0,00
Assistência Hospitalar e Ambulatorial	5.259.300,00	5.519.300,00	1.092.240,30	30,70	634.071,36	34,18	0,00
Suporte Profilático e Terapêutico	100.000,00	110.000,00	22.701,40	0,63	22.701,40	1,22	0,00
Vigilância Sanitária	110.000,00	70.000,00	2.160,00	0,06	0,00	0,00	0,00
Vigilância Epidemiológica	555.500,00	455.500,00	109.540,00	3,07	75.278,48	4,05	0,00
Alimentação e Nutrição	0,00	0,00	0,00	0,00	0,00	0,00	0,00
Outras Subfunções	2.480.500,00	2.480.500,00	681.731,94	27,48	449.990,98	18,14	0,00
TOTAL	14.802.050,00	14.802.050,00	4.239.315,08	28,64	2.304.780,00	15,57	0,00




DAVID SANTA CRUZ BENEVIDES
 Prefeito Municipal



PUBLICONT ASSES. E PLANEJ. CONTÁBIL S/C LDA
 Contador - CRC PJ 480



JONAS CAMPELO NOGUEIRA
 Controlador



PAULO MARCELO RAFAEL DE CASTRO
 Tesoureiro

GOVERNO MUNICIPAL DE REDENÇÃO

Relatório Resumido da Execução Orçamentária

Demonstrativo das Parcerias Público-Privadas

Orçamentos Fiscal e da Seguridade Social


Período: Janeiro a Fevereiro de 2018/Bimestre: Janeiro e Fevereiro

RREO - ANEXO 13 (Lei nº 11.079, de 30.12.2004, arts. 22, 25 e 28)

R\$ 1,00

Impactos das Contratações de PPP	SALDO TOTAL EM 31 DE DEZEMBRO DO EXERCÍCIO ANTERIOR (a)	REGISTROS EFETUADOS EM 2018	
		No Bimestre	Até o Bimestre (b)
TOTAL DE ATIVOS	0,00	0,00	0,00
Ativos Constituídos pela SPE	0,00	0,00	0,00
TOTAL DE PASSIVOS	0,00	0,00	0,00
Obrigações decorrentes de Ativos Constituídos pela SPE	0,00	0,00	0,00
Provisões de PPP	0,00	0,00	0,00
Outros Passivos	0,00	0,00	0,00
ATOS POTENCIAIS PASSIVOS	0,00	0,00	0,00
Obrigações Contratuais	0,00	0,00	0,00
Riscos não Provisionados	0,00	0,00	0,00
Garantias Concedidas	0,00	0,00	0,00
Outros Passivos Contingentes	0,00	0,00	0,00

<u>DESPESAS DE PPP</u>	EXERCÍCIO ANTERIOR	EXERCÍCIO CORRENTE (EC)	<EC+1>	<EC+2>	<EC+3>	<EC+4>	<EC+5>	<EC+6>	<EC+7>	<EC+8>	<EC+9>
TOTAL DAS DESPESAS	0,00	0,00	0,00	0,00	0,00	0,00	0,00	0,00	0,00	0,00	0,00
PPP A CONTRATAR (II)	0,00	0,00	0,00	0,00	0,00	0,00	0,00	0,00	0,00	0,00	0,00
RECEITA CORRENTE LÍQUIDA (RCL) (III)	0,00	0,00	0,00	0,00	0,00	0,00	0,00	0,00	0,00	0,00	0,00
TOTAL DAS DESPESAS CONSIDERADAS PARA O LIM	0,00	0,00	0,00	0,00	0,00	0,00	0,00	0,00	0,00	0,00	0,00
TOTAL DAS DESPESAS / RCL (%) (V) = (IV) / (III)	0,00	0,00	0,00	0,00	0,00	0,00	0,00	0,00	0,00	0,00	0,00



DAVID SANTA CRUZ BENEVIDES
Prefeito Municipal



PUBLICONT ASSES. E PLAN. ENJ. CONTÁBIL S/C LDA
Contador - CRC PJ 480



JONAS CAMPELO NOGUEIRA
Controlador



PAULO MARCELO RAFAEL DE CASTRO
Tesoureiro

GOVERNO MUNICIPAL DE REDENÇÃO

Relatório Resumido de Execução Orçamentária

Demonstrativo Simplificado do Relatório Resumido da Execução Orçamentária

Orçamento Fiscal e da Seguridade Social

Período: Janeiro a Fevereiro de 2018/Bimestre: Janeiro e Fevereiro

RREO - Anexo XIV (LRF, Art. 52, inciso I, alíneas "a" e "b" do inciso II e §1º)

Em Reais

BALANÇO ORÇAMENTÁRIO	Até o Bimestre		
PREVISÃO INICIAL	73.743.550,00		
PREVISÃO ATUALIZADA	73.743.550,00		
RECEITAS REALIZADAS	11.887.308,88		
DÉFICIT ORÇAMENTÁRIO	0,00		
SALDOS DE EXERCÍCIOS ANTERIORES	0,00		
DOTAÇÃO INICIAL	73.743.550,00		
CRÉDITOS ADICIONAIS	0,00		
DOTAÇÃO ATUALIZADA	73.743.550,00		
DESPESA EMPENHADA	17.044.568,96		
DESPESA LIQUIDADADA	8.622.818,69		
SUPERÁVIT ORÇAMENTÁRIO	3.264.490,19		
DESPESA POR FUNÇÃO/SUBFUNÇÃO	Até o Bimestre		
DESPESAS EMPENHADAS	17.044.568,96		
DESPESAS LIQUIDADAS	8.622.818,69		
RECEITA CORRENTE LÍQUIDA - RCL	Até o Bimestre		
RECEITA CORRENTE LÍQUIDA	59.297.819,53		
RESULTADOS NOMINAL E PRIMÁRIO	Meta Fixada no AMF da LDO (a)	Resultado Apurado Até o Bimestre (b)	% em Relação à Meta (b/a)
RESULTADO PRIMÁRIO	900.000,00	-2.485.286,04	0,00
DESPESAS COM AÇÕES TÍPICAS DE MDE	Valor Apurado Até o Bimestre	Limites Constitucionais Anuais	
		% Mínimo a Aplicar no Exercício	% Aplicado Até o Bimestre
Mínimo Anual de <18% / 25%> das Receitas de Impostos na	1.093.272,95	25,00	20,47
Mínimo Anual de 60% do FUNDEB na Remuneração do	2.692.230,02	60,00	51,32
Complementação da União ao FUNDEB	913.438,13	0,00	0,00
RECEITAS DE OPERAÇÕES DE CRÉDITO E DESPESAS DE CAPITAL	Valor Apurado Até o Bimestre	Saldo Não Realizado	
Receitas de Operações de Crédito	0,00	0,00	
Despesa de Capital Líquida	96.520,71	15.855.276,58	
RECEITA DE ALIENAÇÃO DE ATIVOS E APLICAÇÃO DOS RECURSOS	Valor Apurado Até o Bimestre	Saldo a Realizar	
Receita de Capital Resultante da Alienação de Ativos	0,00	150.000,00	
Aplicação dos Recursos da Alienação de Ativos	0,00	0,00	
DESPESAS COM AÇÕES E SERVIÇOS PÚBLICOS DE SAÚDE	Valor Apurado Até o Bimestre	Limite Constitucional Anual	
		% Mínimo a Aplicar no Exercício	% Aplicado Até o Bimestre
Despesas com Ações e Serviços Públicos de Saúde	992.675,52	15,00	18,58

GOVERNO MUNICIPAL DE REDENÇÃO

Relatório Resumido de Execução Orçamentária


Demonstrativo Simplificado do Relatório Resumido da Execução Orçamentária

Orçamento Fiscal e da Seguridade Social


Período: Janeiro a Fevereiro de 2018/Bimestre: Janeiro e Fevereiro

RREO - Anexo XIV (LRF, Art. 52, inciso I, alíneas "a" e "b" do inciso II e §1º)


Em Reais



DAVID SANTA CRUZ BENEVIDES
Prefeito Municipal



PUBLICONT ASSES. E PLANEJ. CONTÁBIL S/C LDA
Contador - CRC PJ 480



JONAS CAMPELO NOGUEIRA
Controlador



PAULO MARCELO RAFAEL DE CASTRO
Tesoureiro