

RELATÓRIO RESUMIDO DA EXECUÇÃO ORÇAMENTÁRIA – RREO

6º BIMESTRE

MESES DE NOVEMBRO E DEZEMBRO

EXERCÍCIO DE 2017



PREFEITURA MUNICIPAL DE
REDENÇÃO
GABINETE DO PREFEITO



EDITAL DE PUBLICAÇÃO

O Prefeito do Município de Redenção - Estado do Ceara, **DAVID SANTA CRUZ BENEVIDES**, em pleno exercício do cargo e no uso competente de suas atribuições, notadamente as conferidas pelo Art. 28, Inciso X, da Constituição do Estado do Ceara, **RESOLVE** publicar mediante afixação nos locais de amplo acesso do público em geral no âmbito do Município de **Redenção/CE**, bem como na internet, através do site: www.redenção.ce.gov.br, o **RELATORIO RESUMIDO DA EXECUÇÃO ORÇAMENTARIA - R.R.E.O**, atinente ao 6º Bimestre do exercício financeiro de 2017.

PUBLIQUE-SE, DIVUGUE-SE, CUMPRA-SE.

**Paço do Poder Executivo Municipal de Redenção – Estado do Ceara.
Em, 30 de dezembro de 2018.**

DAVID SANTA CRUZ BENEVIDES
Prefeito Municipal



PREFEITURA MUNICIPAL DE
REDENÇÃO
GABINETE DO PREFEITO



DECLARAÇÃO

Em cumprimento ao art. 7º da Instrução Normativa do Tribunal de Contas do Estado do Ceará - TCE nº 03/2000, **DECLARO**, para fins de prova junto a este órgão de Controle Externo, que a **Prefeitura Municipal De Redenção – Ce.**, publicou o relatório, mediante afixação nos locais de amplo acesso público em geral no âmbito do Município de Redenção e no site: www.redenção.ce.gov.br, o **RELATORIO RESUMIDO DA EXECUÇÃO ORÇAMENTARIA - R.R.E.O**, (art. 54 da Lei Complementar nº 101/2000), referente ao **6º Bimestre de 2017**, conforme EDITAL DE PUBLICAÇÃO anexo.

Redenção – CE, 30 de janeiro de 2018.

DAVID SANTA CRUZ BENEVIDES
Prefeito Municipal

GOVERNO MUNICIPAL DE REDENÇÃO

Relatório Resumido de Execução Orçamentária

Balanco Orçamentário

Orçamento Fiscal e da Seguridade Social

Período: Janeiro a Dezembro de 2017/Bimestre: Novembro e Dezembro

RREO - Anexo 1 (LRF Art. 52, inciso I, alíneas "a" e "b" do inciso II e §1º)

Em reais

Receitas Orçamentárias	Previsão Inicial	Previsão Atualizada (a)	Receitas Realizadas				Saldo (a-c)
			No Bimestre (b)	% (b/a)	Até Bimestre (c)	% (c/a)	
Receitas Orçamentárias							
Receitas (Exceto Intra-Orçamentárias) (I)	61.449.600,00	61.449.600,00	11.488.342,57	18,70	60.874.832,47	99,06	574.767,53
Receitas Correntes	58.739.600,00	58.739.600,00	11.238.342,57	19,13	60.624.832,47	103,21	-1.885.232,47
Receita Tributária	2.073.000,00	2.073.000,00	994.343,31	47,97	3.037.517,18	146,53	-964.517,18
Impostos	1.930.000,00	1.930.000,00	962.506,93	49,87	2.922.630,42	151,43	-992.630,42
Taxas	143.000,00	143.000,00	31.836,38	22,26	114.886,76	80,34	28.113,24
Receitas de Contribuições	3.150.000,00	3.150.000,00	761.770,87	24,18	2.904.738,88	92,21	245.261,12
Contribuições Sociais	2.300.000,00	2.300.000,00	620.535,18	26,98	2.167.512,37	94,24	132.487,63
Contribuição para o Custeio do Serviço de	850.000,00	850.000,00	141.235,69	16,62	737.226,51	86,73	112.773,49
Receita Patrimonial	243.000,00	243.000,00	64.784,56	26,66	550.545,16	226,56	-307.545,16
Receitas de Valores Mobiliários	243.000,00	243.000,00	64.784,56	26,66	550.545,16	226,56	-307.545,16
Transferências Correntes	53.130.600,00	53.130.600,00	9.283.640,72	17,47	50.127.423,99	94,35	3.003.176,01
Transferências Intergovernamentais	52.755.600,00	52.755.600,00	8.923.640,72	16,92	48.683.434,16	92,28	4.072.165,84
Transferências de Convênios	375.000,00	375.000,00	360.000,00	96,00	1.443.989,83	385,06	-1.068.989,83
Outras Receitas Correntes	143.000,00	143.000,00	133.803,11	93,57	4.004.607,26	2.800,42	-3.861.607,26
Multas e Juros de Mora	30.000,00	30.000,00	0,00	0,00	0,00	0,00	30.000,00
Indenizações e Restituições	50.000,00	50.000,00	117.162,47	234,32	3.867.055,35	7.734,11	-3.817.055,35
Receita da Dívida Ativa	43.000,00	43.000,00	-8.924,50	0,00	58.189,05	135,32	-15.189,05
Receitas Diversas	20.000,00	20.000,00	25.565,14	127,83	79.362,86	396,81	-59.362,86
Receitas de Capital	2.710.000,00	2.710.000,00	250.000,00	9,23	250.000,00	9,23	2.460.000,00
Transferências de Capital	2.710.000,00	2.710.000,00	250.000,00	9,23	250.000,00	9,23	2.460.000,00
Transferências Intergovernamentais	500.000,00	500.000,00	0,00	0,00	0,00	0,00	500.000,00
Transferências de Convênios	2.210.000,00	2.210.000,00	250.000,00	11,31	250.000,00	11,31	1.960.000,00
Receitas (Intra-Orçamentárias) (II)	4.150.400,00	4.150.400,00	880.238,39	21,21	6.110.004,66	147,21	-1.959.604,66
SubTotal das Receitas (III) = (I + II)	65.600.000,00	65.600.000,00	12.368.580,96	18,85	66.984.837,13	102,11	-1.384.837,13
Operações de Crédito/Refinanciamento (IV)							
SubTotal com Refinanciamento (V) = (III + IV)	65.600.000,00	65.600.000,00	12.368.580,96	18,85	66.984.837,13	102,11	-1.384.837,13
Déficit (VI)					0,00		
Total (VII) = (V + VI)	65.600.000,00	65.600.000,00	12.368.580,96		66.984.837,13		

Despesas Orçamentárias	Dotação Inicial (d)	Dotação Atualizada (e)	Despesas Empenhadas		Saldo (g) = (e-f)	Despesas Liquidadas		Saldo (i) = (e-h)	Despesas Pagas Até o Bimestre (j)	Inscritas em Restos a Pagar Não Proc. (k)
			No Bimestre	Até o Bimestre (f)		No Bimestre	Até o Bimestre (h)			
Despesas Orçamentárias										
Despesas (Exceto Intra-Orçamentárias) (VIII)	61.449.600,00	61.598.330,96	10.606.985,70	56.840.404,40	4.757.926,56	14.770.021,01	56.632.206,22	4.966.124,74	51.701.075,45	208.198,18
DESPESAS CORRENTES	56.660.700,00	56.550.846,24	9.900.207,30	52.872.292,88	3.678.553,36	14.081.336,04	52.756.213,02	3.794.633,22	48.002.022,34	116.079,86
PESSOAL E ENCARGOS SOCIAIS	31.811.600,00	37.474.147,38	5.526.454,24	36.280.620,45	1.193.526,93	8.191.387,50	36.280.620,45	1.193.526,93	33.445.029,82	0,00

GOVERNO MUNICIPAL DE REDENÇÃO

Relatório Resumido de Execução Orçamentária

Balanco Orçamentário

Orçamento Fiscal e da Seguridade Social

Período: Janeiro a Dezembro de 2017/Bimestre: Novembro e Dezembro

RREO - Anexo 1 (LRF - Art. 52 - inciso I, alíneas "a" e "b" do inciso II e §1º)

Em reais

Despesas Orçamentárias	Dotação Inicial (d)	Dotação Atualizada (e)	Despesas Empenhadas		Saldo (g) = (e-f)	Despesas Liquidadas		Saldo (i) = (e-h)	Despesas Pagas Até o Bimestre (j)	Inscritas em Restos a Pagar Não Proc. (k)
			No Bimestre	Até o Bimestre (f)		No Bimestre	Até o Bimestre (h)			
JUROS E ENCARGOS DA DÍVIDA	25.000,00	5.000,00	0,00	0,00	5.000,00	0,00	0,00	5.000,00	0,00	0,00
OUTRAS DESPESAS CORRENTES	24.824.100,00	19.071.698,86	4.373.753,06	16.591.672,43	2.480.026,43	5.889.948,54	16.475.592,57	2.596.106,29	14.556.992,52	116.079,86
DESPESAS DE CAPITAL	4.422.900,00	4.753.484,72	706.778,40	3.968.111,52	785.373,20	688.684,97	3.875.993,20	877.491,52	3.699.053,11	92.118,32
INVESTIMENTOS	4.019.000,00	1.153.584,72	395.247,31	448.404,58	705.180,14	395.247,31	448.404,58	705.180,14	271.464,49	0,00
INVERSÕES FINANCEIRAS	10.000,00	10.000,00	0,00	0,00	10.000,00	0,00	0,00	10.000,00	0,00	0,00
AMORTIZAÇÃO DA DÍVIDA	393.900,00	3.589.900,00	311.531,09	3.519.706,94	70.193,06	293.437,66	3.427.588,62	162.311,38	3.427.588,62	92.118,32
Despesas (Intra-Orçamentárias) (IX)	4.150.400,00	4.001.669,04	-60.136,55	3.498.349,97	503.319,07	629.248,50	3.498.349,97	503.319,07	3.120.050,55	0,00
SubTotal das Despesas (X) = (VIII + IX)	65.600.000,00	65.600.000,00	10.546.849,15	60.338.754,37	5.261.245,63	15.399.269,51	60.130.556,19	5.469.443,81	54.821.126,00	208.198,18
Amortização da Div./Refinanciamento (XI)										
SubTotal com Refinanciamento (XII) = (X + XI)	65.600.000,00	65.600.000,00	10.546.849,15	60.338.754,37	5.261.245,63	15.399.269,51	60.130.556,19	5.469.443,81	54.821.126,00	208.198,18
Superávit (XIII)							6.854.280,94			
Total (XIV) = (XII + XIII)	65.600.000,00	65.600.000,00	10.546.849,15	60.338.754,37		15.399.269,51	66.984.837,13		54.821.126,00	208.198,18

Receitas Intra-Orçamentárias	Previsão Inicial	Previsão Atualizada (a)	Receitas Realizadas				Saldo (a-c)
			No Bimestre (b)	% (b/a)	Até Bimestre (c)	% (c/a)	
Receitas Orçamentárias							
Receitas (Intra-Orçamentárias) (II)	4.150.400,00	4.150.400,00	880.238,39	21,21	6.110.004,66	147,21	-1.959.604,66
Receitas Correntes intra-orçamentária	4.150.400,00	4.150.400,00	880.238,39	21,21	6.110.004,66	147,21	-1.959.604,66
Receitas de Contribuições intra-orçamentária	4.150.400,00	4.150.400,00	880.238,39	21,21	6.110.004,66	147,21	-1.959.604,66
Contribuições Sociais intra-orçamentária	4.150.400,00	4.150.400,00	880.238,39	21,21	6.110.004,66	147,21	-1.959.604,66

Despesas Intra-Orçamentárias	Dotação Inicial (d)	Dotação Atualizada (e)	Despesas Empenhadas		Saldo (g) = (e-f)	Despesas Liquidadas		Saldo (i) = (e-h)	Despesas Pagas Até o Bimestre (j)	Inscritas em Restos a Pagar Não Proc. (k)
			No Bimestre	Até o Bimestre (f)		No Bimestre	Até o Bimestre (h)			
Despesas Orçamentárias										
Despesas (Intra-Orçamentárias) (IX)	4.150.400,00	4.001.669,04	-60.136,55	3.498.349,97	503.319,07	629.248,50	3.498.349,97	503.319,07	3.120.050,55	0,00
DESPESAS CORRENTES	4.150.400,00	4.001.669,04	-60.136,55	3.498.349,97	503.319,07	629.248,50	3.498.349,97	503.319,07	3.120.050,55	0,00
PESSOAL E ENCARGOS SOCIAIS	4.150.400,00	4.001.669,04	-60.136,55	3.498.349,97	503.319,07	629.248,50	3.498.349,97	503.319,07	3.120.050,55	0,00

GOVERNO MUNICIPAL DE REDENÇÃO

Relatório Resumido de Execução Orçamentária


Balanco Orçamentário

Orçamento Fiscal e da Seguridade Social


Período: Janeiro a Dezembro de 2017/Bimestre: Novembro e Dezembro

RREO - Anexo 1 (LRF - Art. 52, inciso I, alíneas "a" e "b" do inciso II e §1º)

Em reais.



DAVID SANTA CRUZ BENEVIDES
PREFEITO MUNICIPAL



PUBLICONT ASSES. E PLANEJ. CONTÁBIL S/C LDA
Contador - CRC PJ 480



JONAS CAMPELO NOGUEIRA
Controlador do Município



CAMILA ÁVILA DOS SANTOS MARQUES
SECRETARIA DE FINANÇAS

GOVERNO MUNICIPAL DE REDENÇÃO

Relatório Resumido de Execução Orçamentária

Demonstrativo da Execução das Despesas por Função/Subfunção

Orçamento Fiscal e da Seguridade Social

Período: Janeiro a Dezembro de 2017/Bimestre: Novembro e Dezembro

RREO - Anexo 2 (LRF, Art. 52, inciso II, alínea "c")

Função/Subfunção	Dotação Inicial	Dotação Atualizada (a)	Despesas Empenhadas			Saldo(c) = (a-b)	Despesas Liquidadas			Saldo(e) = (a-d)	Insc. Restos a Pagar Não Processados (f)
			No Bimestre	Até o Bimestre (b)	% (b / total b)		No Bimestre	Até o Bimestre (d)	% (d / total d)		
Despesas (Exceto Intra-Orçamentárias) (I)	61.449.600,00	61.598.330,96	10.606.985,70	56.840.404,40	94,20	4.757.926,56	14.770.021,01	56.632.206,22	94,18	4.966.124,74	208.198,18
Legislativa	1.800.000,00	1.883.030,96	1.883.030,96	1.883.030,96	3,12	0,00	1.883.030,96	1.883.030,96	3,13	0,00	0,00
Ação Legislativa	1.800.000,00	1.883.030,96	1.883.030,96	1.883.030,96	3,12	0,00	1.883.030,96	1.883.030,96	3,13	0,00	0,00
Administração	5.865.000,00	4.414.910,00	304.149,38	3.948.746,28	6,54	466.163,72	901.022,71	3.926.195,28	6,53	488.714,72	22.551,00
Planejamento e Orçamento	96.000,00	1.821,75	0,00	1.821,75	0,00	0,00	0,00	1.821,75	0,00	0,00	0,00
Administração Geral	4.377.000,00	3.264.288,25	216.426,85	2.942.050,44	4,88	322.237,81	702.548,02	2.935.498,44	4,88	328.789,81	6.552,00
Administração Financeira	924.000,00	613.300,00	35.876,82	556.948,38	0,92	56.351,62	100.945,63	540.949,38	0,90	72.350,62	15.999,00
Controle Interno	0,00	130.500,00	14.660,00	55.660,00	0,09	74.840,00	27.830,00	55.660,00	0,09	74.840,00	0,00
Comunicação Social	127.000,00	24.000,00	-2.110,40	12.969,60	0,02	11.030,40	1.926,00	12.969,60	0,02	11.030,40	0,00
Outros Encargos Especiais	341.000,00	381.000,00	39.296,11	379.296,11	0,63	1.703,89	67.773,06	379.296,11	0,63	1.703,89	0,00
Assistência Social	2.063.000,00	2.211.900,00	120.648,54	1.568.324,03	2,60	643.575,97	403.283,68	1.567.024,03	2,61	644.875,97	1.300,00
Administração Geral	1.075.000,00	1.007.400,00	17.985,28	837.466,20	1,39	169.933,80	172.852,78	836.166,20	1,39	171.233,80	1.300,00
Assistência ao Idoso	17.000,00	129.500,00	29.808,65	112.821,97	0,19	16.678,03	33.103,55	112.821,97	0,19	16.678,03	0,00
Assistência à Criança e ao Adolescente	344.000,00	375.600,00	13.696,35	187.048,70	0,31	188.551,30	52.185,89	187.048,70	0,31	188.551,30	0,00
Assistência Comunitária	595.000,00	646.900,00	64.793,49	415.955,72	0,69	230.944,28	138.776,61	415.955,72	0,69	230.944,28	0,00
Direitos Individuais, Coletivos e Difusos	32.000,00	52.500,00	-5.635,23	15.031,44	0,02	37.468,56	6.364,85	15.031,44	0,03	37.468,56	0,00
Previdência Social	6.338.400,00	7.755.400,00	1.218.699,89	7.707.742,24	12,77	47.657,76	1.456.356,11	7.707.742,24	12,82	47.657,76	0,00
Administração Geral	1.096.400,00	474.139,00	7.515,13	357.949,39	0,59	116.189,61	69.848,90	357.949,39	0,60	116.189,61	0,00
Previdência Básica	2.000,00	0,00	0,00	0,00	0,00	0,00	0,00	0,00	0,00	0,00	0,00
Previdência do Regime Estatutário	5.240.000,00	7.281.261,00	1.211.184,76	7.349.792,85	12,18	-68.531,85	1.386.507,21	7.349.792,85	12,22	-68.531,85	0,00
Saúde	14.713.600,00	16.314.890,00	3.365.366,25	15.531.025,29	25,74	783.864,71	4.414.452,37	15.529.825,29	25,83	785.064,71	1.200,00
Administração Geral	3.274.600,00	1.217.040,00	92.282,98	1.081.803,88	1,79	135.236,12	284.982,62	1.080.603,88	1,80	136.436,12	1.200,00
Atenção Básica	5.453.000,00	7.771.750,00	1.409.102,70	7.598.352,48	12,59	173.397,52	1.880.088,57	7.598.352,48	12,64	173.397,52	0,00
Assistência Hospitalar e Ambulatorial	5.146.000,00	6.558.600,00	1.823.417,83	6.241.878,39	10,34	316.721,61	2.126.605,46	6.241.878,39	10,38	316.721,61	0,00
Suporte Profilático e Terapêutico	274.000,00	172.000,00	8.155,87	118.058,40	0,20	53.941,60	19.451,22	118.058,40	0,20	53.941,60	0,00
Vigilância Sanitária	111.000,00	104.000,00	6.745,05	44.226,20	0,07	59.773,80	10.378,17	44.226,20	0,07	59.773,80	0,00
Vigilância Epidemiológica	455.000,00	491.500,00	25.661,82	446.705,94	0,74	44.794,06	92.946,33	446.705,94	0,74	44.794,06	0,00
Educação	22.962.700,00	19.555.550,00	2.617.699,36	18.728.880,20	31,04	826.669,80	4.266.566,26	18.699.851,34	31,10	855.698,66	29.028,86
Administração Geral	1.446.100,00	1.650.560,00	240.322,75	1.533.356,56	2,54	117.203,44	370.199,12	1.504.327,70	2,50	146.232,30	29.028,86
Alimentação e Nutrição	557.000,00	588.700,00	-6.522,59	588.237,72	0,97	462,28	264.364,84	588.237,72	0,98	462,28	0,00
Ensino Fundamental	16.914.600,00	15.242.750,00	1.890.431,64	14.836.417,94	24,59	406.332,06	3.033.638,99	14.836.417,94	24,67	406.332,06	0,00
Ensino Médio	800.000,00	0,00	0,00	0,00	0,00	0,00	0,00	0,00	0,00	0,00	0,00
Educação Infantil	2.866.000,00	1.893.000,00	474.456,65	1.698.857,07	2,82	194.142,93	558.579,24	1.698.857,07	2,83	194.142,93	0,00
Educação de Jovens e Adultos	342.000,00	83.540,00	92,10	3.092,10	0,01	80.447,90	1.218,10	3.092,10	0,01	80.447,90	0,00
Educação Especial	37.000,00	97.000,00	18.918,81	68.918,81	0,11	28.081,19	38.565,97	68.918,81	0,11	28.081,19	0,00
Cultura	334.000,00	496.550,00	186.250,65	362.860,47	0,60	133.689,53	215.730,66	362.860,47	0,60	133.689,53	0,00

GOVERNO MUNICIPAL DE REDENÇÃO

Relatório Resumido de Execução Orçamentária

Demonstrativo da Execução das Despesas por Função/Subfunção

Orçamento Fiscal e da Seguridade Social

Período: Janeiro a Dezembro de 2017/Bimestre: Novembro e Dezembro

RREO - Anexo 2 (LRF, Art. 52, inciso II, alínea "c")

Em reais

Função/Subfunção	Dotação Inicial	Dotação Atualizada (a)	Despesas Empenhadas			Saldo(c) = (a-b)	Despesas Liquidadas			Saldo(e) = (a-d)	Insc. Restos a Pagar Não Processados (f)
			No Bimestre	Até o Bimestre (b)	% (b / total b)		No Bimestre	Até o Bimestre (d)	% (d / total d)		
Administração Geral	252.000,00	244.550,00	11.690,65	188.300,47	0,31	56.249,53	41.170,66	188.300,47	0,31	56.249,53	0,00
Patrimônio Histórico, Artístico e Difusão Cultural	43.000,00	43.000,00	0,00	0,00	0,00	43.000,00	0,00	0,00	0,00	43.000,00	0,00
Urbanismo	3.541.000,00	2.729.300,00	174.560,00	174.560,00	0,29	34.440,00	174.560,00	174.560,00	0,29	34.440,00	54.500,00
Infra-Estrutura Urbana	1.495.000,00	1.175.300,00	176.587,85	1.094.237,17	1,81	81.062,83	248.280,22	1.094.237,17	1,82	81.062,83	0,00
Serviços Urbanos	2.046.000,00	1.554.000,00	286.221,66	1.413.168,95	2,34	140.831,05	391.178,50	1.358.668,95	2,26	195.331,05	54.500,00
Habituação	80.000,00	50.000,00	0,00	0,00	0,00	50.000,00	0,00	0,00	0,00	50.000,00	0,00
Habituação Urbana	80.000,00	50.000,00	0,00	0,00	0,00	50.000,00	0,00	0,00	0,00	50.000,00	0,00
Saneamento	228.000,00	168.050,00	-10.924,01	66.598,52	0,11	101.451,48	14.083,20	59.098,52	0,10	108.951,48	7.500,00
Serviços Urbanos	65.000,00	105.050,00	-10.924,01	66.598,52	0,11	38.451,48	14.083,20	59.098,52	0,10	45.951,48	7.500,00
Saneamento Básico Urbano	163.000,00	63.000,00	0,00	0,00	0,00	63.000,00	0,00	0,00	0,00	63.000,00	0,00
Gestão Ambiental	582.000,00	542.000,00	0,00	36.527,50	0,06	505.472,50	0,00	36.527,50	0,06	505.472,50	0,00
Preservação e Conservação Ambiental	425.000,00	385.000,00	0,00	36.527,50	0,06	348.472,50	0,00	36.527,50	0,06	348.472,50	0,00
Controle Ambiental	122.000,00	122.000,00	0,00	0,00	0,00	122.000,00	0,00	0,00	0,00	122.000,00	0,00
Recursos Hídricos	35.000,00	35.000,00	0,00	0,00	0,00	35.000,00	0,00	0,00	0,00	35.000,00	0,00
Agricultura	591.000,00	754.000,00	77.071,52	488.505,06	0,81	265.494,94	152.120,57	488.505,06	0,81	265.494,94	0,00
Administração Geral	431.000,00	384.000,00	95.660,33	271.504,82	0,45	112.495,18	128.895,90	271.504,82	0,45	112.495,18	0,00
Abastecimento	15.000,00	225.000,00	-18.588,81	170.311,24	0,28	54.688,76	20.624,67	170.311,24	0,28	54.688,76	0,00
Extensão Rural	40.000,00	40.000,00	0,00	0,00	0,00	40.000,00	0,00	0,00	0,00	40.000,00	0,00
Irrigação	30.000,00	30.000,00	0,00	0,00	0,00	30.000,00	0,00	0,00	0,00	30.000,00	0,00
Promoção da Produção Agropecuária	75.000,00	75.000,00	0,00	46.689,00	0,08	28.311,00	2.600,00	46.689,00	0,08	28.311,00	0,00
Indústria	50.000,00	8.100,00	0,00	0,00	0,00	8.100,00	0,00	0,00	0,00	8.100,00	0,00
Produção Industrial	50.000,00	8.100,00	0,00	0,00	0,00	8.100,00	0,00	0,00	0,00	8.100,00	0,00
Comércio e Serviços	55.000,00	5.000,00	0,00	0,00	0,00	5.000,00	0,00	0,00	0,00	5.000,00	0,00
Promoção Comercial	55.000,00	5.000,00	0,00	0,00	0,00	5.000,00	0,00	0,00	0,00	5.000,00	0,00
Comunicações	15.000,00	15.000,00	0,00	0,00	0,00	15.000,00	0,00	0,00	0,00	15.000,00	0,00
Telecomunicações	15.000,00	15.000,00	0,00	0,00	0,00	15.000,00	0,00	0,00	0,00	15.000,00	0,00
Energia	160.000,00	40.000,00	35.072,50	35.072,50	0,06	4.927,50	35.072,50	35.072,50	0,06	4.927,50	0,00
Energia Elétrica	160.000,00	40.000,00	35.072,50	35.072,50	0,06	4.927,50	35.072,50	35.072,50	0,06	4.927,50	0,00
Transporte	483.000,00	254.000,00	22.674,14	194.674,14	0,32	59.325,86	40.022,45	194.674,14	0,32	59.325,86	0,00
Transporte Rodoviário	483.000,00	254.000,00	22.674,14	194.674,14	0,32	59.325,86	40.022,45	194.674,14	0,32	59.325,86	0,00
Desporto e Lazer	400.000,00	461.750,00	12.905,92	214.402,59	0,36	247.347,41	55.383,16	214.402,59	0,36	247.347,41	0,00
Administração Geral	201.000,00	232.500,00	4.651,70	133.180,67	0,22	99.319,33	31.087,88	133.180,67	0,22	99.319,33	0,00
Desporto Comunitário	199.000,00	229.250,00	8.254,22	81.221,92	0,13	148.028,08	24.295,28	81.221,92	0,14	148.028,08	0,00
Encargos Especiais	821.900,00	3.644.900,00	311.531,09	3.566.608,50	5,91	78.291,50	293.437,66	3.474.490,18	5,78	170.409,82	92.118,32
Serviço da Dívida Interna	774.900,00	3.522.900,00	314.411,04	3.452.488,45	5,72	70.411,55	273.820,11	3.360.370,13	5,59	162.529,87	92.118,32

GOVERNO MUNICIPAL DE REDENÇÃO

Relatório Resumido de Execução Orçamentária

Demonstrativo da Execução das Despesas por Função/Subfunção


Orçamento Fiscal e da Seguridade Social

Período: Janeiro a Dezembro de 2017/Bimestre: Novembro e Dezembro


RREO - Anexo 2 (LRF - Art. 52, inciso II, alínea "c")

Em reais

Função/Subfunção	Dotação Inicial	Dotação Atualizada (a)	Despesas Empenhadas			Saldo(c) = (a-b)	Despesas Liquidadas			Saldo(e) = (a-d)	Insc. Restos a Pagar Não Processados (f)
			No Bimestre	Até o Bimestre (b)	% (b / total b)		No Bimestre	Até o Bimestre (d)	% (d / total d)		
Outros Encargos Especiais	47.000,00	122.000,00	-2.879,95	114.120,05	0,19	7.879,95	19.617,55	114.120,05	0,19	7.879,95	0,00
Reserva de Contingência	366.000,00	294.000,00	0,00	0,00	0,00	294.000,00	0,00	0,00	0,00	294.000,00	0,00
Subfunção	110.000,00	110.000,00	0,00	0,00	0,00	110.000,00	0,00	0,00	0,00	110.000,00	0,00
Reserva de Contingência	256.000,00	184.000,00	0,00	0,00	0,00	184.000,00	0,00	0,00	0,00	184.000,00	0,00
Despesas (Intra-Orçamentárias) (II)	4.150.400,00	4.001.669,04	-60.136,55	3.498.349,97	5,80	503.319,07	629.248,50	3.498.349,97	5,82	503.319,07	0,00
Total (III) (I + II)	65.600.000,00	65.600.000,00	10.546.849,15	60.338.754,37	100,00	5.261.245,63	15.399.269,51	60.130.556,19	100,00	5.469.443,81	208.198,18



DAVID SANTA CRUZ BENEVIDES
PREFEITO MUNICIPAL



PUBLICONT ASSES. E PLANEJ. CONTÁBIL S/C LDA
Contador - CRC PJ 480



JONAS CAMPELO NOGUEIRA
Controlador do Município



CAMILA ÁVILA DOS SANTOS MARQUES
SECRETARIA DE FINANÇAS

GOVERNO MUNICIPAL DE REDENÇÃO

Relatório Resumido de Execução Orçamentária


Demonstrativo da Receita Corrente Líquida


Orçamento Fiscal e da Seguridade Social

Período: Janeiro a Dezembro de 2017/Bimestre: Novembro e Dezembro

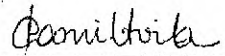
RREO - Anexo 3 (LRF - Art. 53, inciso I)

Especificação	Evolução da Receita Realizada nos Últimos 12 Meses												Total (Últimos 12 Meses)	Previsão Atualizada do Exercício
	Janeiro/2017	Fevereiro/2017	Março/2017	Abril/2017	Maior/2017	Junho/2017	Julho/2017	Agosto/2017	Setembro/2017	Outubro/2017	Novembro/2017	Dezembro/2017		
Receitas Correntes (I)	3.975.600,67	6.160.965,81	5.038.242,15	4.597.821,70	5.133.989,08	4.832.199,84	8.837.358,22	4.793.493,10	4.552.762,91	5.017.949,19	4.696.361,30	7.330.010,87	64.966.754,84	58.739.600,00
Receita Tributária	187.643,69	111.963,44	284.865,81	118.183,85	228.530,92	168.331,01	223.705,53	204.029,85	237.798,07	278.121,70	314.671,71	679.671,60	3.037.517,18	2.073.000,00
IPTU	0,00	814,39	0,00	0,00	41,58	0,00	0,00	1.561,42	8.333,59	28.587,74	6.962,01	5.770,18	52.070,91	35.000,00
ISS	170.070,29	49.296,41	218.612,27	66.980,16	146.539,01	68.258,58	122.256,87	118.642,63	150.175,42	182.390,96	210.053,07	436.130,04	1.939.405,71	1.250.000,00
ITBI	1.200,00	20,33	1.200,00	3.800,00	0,00	16.872,10	0,00	10.737,89	11.392,08	0,00	728,22	-31.034,00	14.916,62	25.000,00
IRRF	0,00	50.651,64	51.200,60	42.190,93	77.392,95	62.142,40	97.888,33	69.843,77	65.943,18	65.085,97	94.714,32	239.183,09	916.237,18	620.000,00
Outras Receitas Tributárias	16.373,40	11.180,67	13.852,94	5.212,76	4.557,38	21.057,93	3.560,33	3.244,14	1.953,80	2.057,03	2.214,09	29.622,29	114.886,76	143.000,00
Receita de Contribuições	18.170,04	195.900,77	225.844,91	222.304,04	246.931,70	238.074,97	283.357,71	236.684,06	237.531,06	238.168,75	429.158,96	332.611,91	2.904.738,88	3.150.000,00
Receita Patrimonial	26.199,56	37.224,53	63.162,17	49.816,83	58.256,83	49.431,87	55.965,41	59.917,03	44.379,18	41.407,19	33.935,05	30.849,51	550.545,16	243.000,00
Receita Agropecuária	0,00	0,00	0,00	0,00	0,00	0,00	0,00	0,00	0,00	0,00	0,00	0,00	0,00	0,00
Receita Industrial	0,00	0,00	0,00	0,00	0,00	0,00	0,00	0,00	0,00	0,00	0,00	0,00	0,00	0,00
Receita de Serviços	0,00	0,00	0,00	0,00	0,00	0,00	0,00	0,00	0,00	0,00	0,00	0,00	0,00	0,00
Transferências Correntes	3.728.226,74	5.796.425,18	4.281.943,14	4.174.474,17	4.551.935,33	4.352.335,94	4.790.226,01	4.269.276,74	4.027.566,44	4.425.266,35	3.829.890,40	6.241.779,92	54.469.346,36	53.130.600,00
Cota-Parte do FPM	1.591.337,72	2.040.052,12	1.278.217,67	1.540.034,96	1.746.903,85	1.610.148,76	1.243.557,63	1.410.342,81	1.184.212,95	1.342.051,26	1.380.393,72	1.846.257,82	18.213.511,27	15.600.000,00
Cota-Parte do ICMS	320.766,28	160.419,42	388.288,68	279.473,89	289.098,57	290.192,04	349.625,40	338.231,09	315.799,65	336.711,83	326.023,33	360.924,98	3.755.555,16	2.960.000,00
Cota-Parte do IPVA	97.613,48	154.045,61	87.280,41	74.643,74	76.758,03	68.743,33	30.336,18	13.665,40	12.249,93	14.271,41	11.360,76	10.025,01	650.993,29	480.000,00
Cota-Parte do ITR	744,02	147,38	177,30	323,43	37,76	103,37	58,04	51,00	662,90	1.763,90	383,30	557,15	5.009,55	4.000,00
Transferências da LC 87/1996	932,64	932,64	932,64	932,64	932,64	932,64	932,64	932,64	932,64	932,64	932,64	932,64	11.191,68	12.000,00
Transferências da LC 61/1989	842,84	955,16	750,57	906,34	850,38	855,02	960,49	898,82	960,03	1.211,59	989,32	1.364,98	11.545,54	9.600,00
Transferência do FUNDEB	1.177.608,62	1.115.314,89	1.174.362,37	1.069.988,75	1.157.726,11	1.114.603,80	1.053.366,86	1.086.624,59	964.449,23	1.051.792,94	1.046.994,56	1.270.525,84	13.283.358,56	13.800.000,00
Outras Transferências Correntes	538.381,14	2.324.557,96	1.351.933,50	1.208.170,42	1.279.627,99	1.266.756,98	2.111.388,77	1.418.530,39	1.548.299,11	1.676.530,78	1.062.812,77	2.751.191,50	18.538.181,31	20.265.000,00
Outras Receitas Correntes	15.360,64	19.451,89	182.426,12	33.042,81	48.334,30	24.026,05	3.484.103,56	23.585,42	5.488,16	34.985,20	88.705,18	45.097,93	4.004.607,26	143.000,00
Deduções (II)	402.705,79	613.890,95	512.517,85	536.930,07	612.460,65	564.496,23	540.280,99	521.456,88	474.072,00	509.697,45	706.350,03	702.214,75	6.697.073,64	7.066.400,00
Contribuição Servidor para o Plano de Previdência	258,46	142.580,45	161.388,46	157.667,13	189.544,45	170.301,25	215.186,99	168.632,57	171.108,43	170.309,00	362.333,47	258.201,71	2.167.512,37	2.300.000,00
Compensações Financ. entre Regimes Previdência	0,00	0,00	0,00	0,00	0,00	0,00	0,00	0,00	0,00	0,00	0,00	0,00	0,00	0,00
Dedução da Receita para Formação do FUNDEB	402.447,33	471.310,50	351.129,39	379.262,94	422.916,20	394.194,98	325.094,00	352.824,31	302.963,57	339.388,45	344.016,56	444.013,04	4.529.561,27	4.766.400,00
Receita Corrente Líquida (III) = (I - II)	3.572.894,88	5.547.074,86	4.525.724,30	4.060.891,63	4.521.528,43	4.267.703,61	8.297.077,23	4.272.036,22	4.078.690,91	4.508.251,74	3.990.011,27	6.627.796,12	58.269.681,20	51.673.200,00


 DAVID SANTA CRUZ BENEVIDES
 PREFEITO MUNICIPAL


 PUBLICONT ASSES. E PLANEJ. CONTÁBIL S/C LDA
 Contador - CRC PJ 480


 JONAS CAMPELO NOGUEIRA
 Controlador do Município


 CAMILA ÁVILA DOS SANTOS MARQUES
 SECRETARIA DE FINANÇAS

Relatório Resumido de Execução Orçamentária
Demonstrativo das Receitas e Despesas Previdenciárias do Regime Próprio de Previdência dos Servidores
 Orçamento da Seguridade Social
 Período: Janeiro a Dezembro de 2017/Bimestre: Novembro e Dezembro

RREO - Anexo IV (LRF, Art. 53, inciso II)

R\$ 1,00

Receitas	Previsão Inicial	Previsão Atualizada	Receitas Realizadas		
			No Bimestre	Até o Bimestre 2017	Até o Bimestre 2016
Receitas Previdenciárias (Exceto Intra-Orçamentárias) (I)					
Receitas Correntes	2.310.000,00	2.310.000,00	626.708,37	2.176.304,43	904.622,14
Receitas de Contribuições	2.300.000,00	2.300.000,00	620.535,18	2.167.512,37	903.920,06
Contribuições Sociais	2.300.000,00	2.300.000,00	620.535,18	2.167.512,37	903.920,06
Receita Patrimonial	10.000,00	10.000,00	91,64	2.710,51	702,08
Receitas de Valores Mobiliários	10.000,00	10.000,00	91,64	2.710,51	702,08
Outras Receitas Correntes	0,00	0,00	6.081,55	6.081,55	0,00
Indenizações e Restituições	0,00	0,00	6.081,55	6.081,55	0,00
(-) Deduções da Receita					
Deduções da Receita Patrimonial			0,00	187.638,90	
Receitas Previdenciárias (Intra-Orçamentárias) (II)					
Receitas Intra-Orçamentárias	4.150.400,00	4.150.400,00	880.238,39	6.110.004,66	1.419.488,06
Total das Receitas Previdenciárias - RPPS (III) = (I + II)	6.460.400,00	6.460.400,00	1.506.946,76	8.098.670,19	2.324.110,20
Despesas	Dotação Inicial	Dotação Atualizada	Despesas Liquidadas		
			No Bimestre	Até o Bimestre 2017	Até o Bimestre 2016
Despesas Previdenciárias (Exceto Intra-Orçamentárias) (IV)					
Previdência Social	6.338.400,00	7.755.400,00	1.456.356,11	7.707.742,24	14.048.600,95
DESPESAS CORRENTES	6.334.400,00	7.754.900,00	1.456.356,11	7.707.276,79	14.048.600,95
DESPESAS DE CAPITAL	4.000,00	500,00	0,00	465,45	0,00
Despesas Previdenciárias (Intra-Orçamentárias) (V)					
Despesas Intra-Orçamentárias	12.000,00	0,00	0,00	0,00	672.416,76
Total das Despesas Previdenciárias - RPPS (VI) = (IV + V)	6.350.400,00	7.755.400,00	1.456.356,11	7.707.742,24	14.721.017,71
Resultado Previdenciário - RPPS (VII) = (III - VI)	110.000,00	-1.295.000,00	50.590,65	390.927,95	-12.396.907,51

Relatório Resumido de Execução Orçamentária
Demonstrativo das Receitas e Despesas Previdenciárias do Regime Próprio de Previdência dos Servidores

Orçamento da Seguridade Social


Período: Janeiro a Dezembro de 2017/Bimestre: Novembro e Dezembro

RREO - Anexo IV (LRF, Art. 53, inciso II)


R\$ 1,00

Aportes de Recursos para o Regime Próprio de Previdência do Servidor	Previsão Inicial	Previsão Atualizada	Receitas Realizadas		
			No Bimestre	Até o Bimestre 2017	Até o Bimestre 2016
---	---	---	---	---	---
Reserva Orçamentária do RPPS			Previsão Orçamentária		
Valor			0,00		
Bens e Direitos do RPPS	Novembro	Período de Referência			
		2017	2016		
Caixa	0,00	0,00	0,00		
Banco	7.038,00	2.118,27	67.928,86		
Investimentos	---	---	---		
Outros Bens e Direitos	---	---	---		
Receitas Intra-Orçamentárias	Previsão Inicial	Previsão Atualizada	Receitas Realizadas		
			No Bimestre	Até o Bimestre 2017	Até o Bimestre 2016
Receitas Correntes	4.150.400,00	4.150.400,00	880.238,39	6.110.004,66	1.419.488,06
Receitas de Contribuições	4.150.400,00	4.150.400,00	880.238,39	6.110.004,66	1.419.488,06
Contribuições Sociais	4.150.400,00	4.150.400,00	880.238,39	6.110.004,66	1.419.488,06
(-) Deduções da Receita					
Total das Receitas Previdenciárias Intra-Orçamentárias	4.150.400,00	4.150.400,00	880.238,39	6.110.004,66	1.419.488,06
Despesas Intra-Orçamentárias	Dotação Inicial	Dotação Atualizada	Despesas Liquidadas		
			No Bimestre	Até o Bimestre 2017	Até o Bimestre 2016
Previdência Social	12.000,00	0,00	0,00	0,00	672.416,76
DESPESAS CORRENTES	12.000,00	0,00	0,00	0,00	672.416,76
Total das Despesas Previdenciárias Intra-Orçamentárias	12.000,00	0,00	0,00	0,00	672.416,76

Relatório Resumido de Execução Orçamentária
Demonstrativo das Receitas e Despesas Previdenciárias do Regime Próprio de Previdência dos Servidores
Orçamento da Seguridade Social
Período: Janeiro a Dezembro de 2017/Bimestre: Novembro e Dezembro



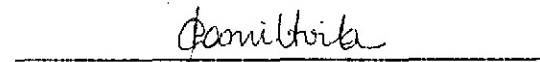
DAVID SANTA CRUZ BENEVIDES
PREFEITO MUNICIPAL



PUBLICONT ASSES. E PLANEJ. CONTÁBIL S/C LDA
Contador - CRC PJ 480



JONAS CAMPELO NOGUEIRA
Controlador do Município



CAMILA AVILA DOS SANTOS MARQUES
SECRETARIA DE FINANÇAS

GOVERNO MUNICIPAL DE REDENÇÃO

Relatório Resumido de Execução Orçamentária

Demonstrativo do Resultado Nominal

Orçamento Fiscal e da Seguridade Social

Período: Janeiro a Dezembro de 2017/Bimestre: Novembro e Dezembro

RREO - Anexo 5 (LRF - Art. 53, inciso III)

Em reais

<u>DÍVIDA FISCAL LÍQUIDA</u>	SALDO		
	Em 31/Dez/2016 (a)	Em Outubro (b)	Em Dezembro (c)
DÍVIDA CONSOLIDADA (I)	29.223.831,76	26.066.907,40	24.773.402,44
DEDUÇÕES (II)	0,00	8.141.709,48	8.159.550,67
Disponibilidade de Caixa Bruta	2.426.044,84	10.620.198,88	10.478.218,89
Demais Haveres Financeiros	0,00	0,00	0,00
(-) Restos a Pagar Processados (Exceto Precatórios)	5.140.174,32	2.478.489,40	2.318.668,22
DÍVIDA CONSOLIDADA LÍQUIDA (III) = (I - II)	29.223.831,76	18.250.759,66	16.613.851,77
RECEITAS DE PRIVATIZAÇÕES (IV)			
PASSIVOS RECONHECIDOS (V)			
DÍVIDA FISCAL LÍQUIDA (VI) = (III + IV - V)	29.223.831,76	18.250.759,66	16.613.851,77

<u>RESULTADO NOMINAL</u>	PERÍODO DE REFERÊNCIA	
	No Bimestre (c-b)	Até o Bimestre (c-a)
DÍVIDA CONSOLIDADA (I)	-1.636.907,89	-12.609.979,99

<u>DISCRIMINAÇÃO DA META FISCAL</u>	VALOR CORRENTE
META DE RESULTADO NOMINAL FIXADA NO ANEXO DE METAS FISCAIS DA LDO PARA O EXERCÍCIO DE REFERÊNCIA	-4.172.707,05

REGIME PREVIDENCIÁRIO

<u>DÍVIDA FISCAL LÍQUIDA PREVIDENCIÁRIA</u>	SALDO		
	Em 31/Dez/2016	Em Outubro	Em Dezembro
DÍVIDA CONSOLIDADA PREVIDENCIÁRIA (VII)	2.564,17	2.564,17	2.564,17
Passivo Atuarial			
Demais Dívidas			
DEDUÇÕES (II)	0,00	0,00	0,00
Disponibilidade de Caixa Bruta	67.928,86	30.818,33	2.118,27
Investimentos			

GOVERNO MUNICIPAL DE REDENÇÃO

Relatório Resumido de Execução Orçamentária

Demonstrativo do Resultado Nominal


Orçamento Fiscal e da Seguridade Social

Período: Janeiro a Dezembro de 2017/Bimestre: Novembro e Dezembro


RRFO - Anexo 5 (LRF Art. 53 inciso III)

Em reais

Demais Haveres Financeiros			
(-) Restos a Pagar Processados	1.414.830,00	116.225,73	116.225,73
DÍVIDA CONSOLIDADA LÍQUIDA (VIII)			
PREVIDENCIÁRIA (IX) = (VII - VIII)	2.564,17	2.564,17	2.564,17
PASSIVOS RECONHECIDOS (X)			
DÍVIDA FISCAL LÍQUIDA PREVIDENCIÁRIA (XI)=(IX-X)	0,00	0,00	0,00



DAVID SANTA CRUZ BENEVIDES
PREFEITO MUNICIPAL



PUBLICONT ASSES. E PLANEJ. CONTÁBIL S/C LDA
Contador - CRC PJ 480



JONAS CAMPELO NOGUEIRA
Controlador do Município



CAMILA ÁVILA DOS SANTOS MARQUES
SECRETARIA DE FINANÇAS

GOVERNO MUNICIPAL DE REDENÇÃO

Relatório Resumido de Execução Orçamentária

Demonstrativo do Resultado Primário

Orçamento Fiscal e da Seguridade Social

Período: Janeiro a Dezembro de 2017/Bimestre: Novembro e Dezembro

RREO - Anexo 6 (LRF - Art. 53, inciso III)

Em reais

Receitas Primárias	Previsão Atualizada	Receitas Realizadas	
		Até o Bimestre 2017	Até o Bimestre 2016
Receitas Primárias			
Receitas Primárias Correntes (I)	58.506.600,00	60.076.997,82	62.409.037,01
Receitas Tributárias	2.073.000,00	3.037.517,18	2.339.331,66
IPTU	35.000,00	52.070,91	42.021,52
ISS	1.250.000,00	1.939.405,71	1.312.953,13
ITBI	25.000,00	14.916,62	6.608,99
IRRF	620.000,00	916.237,18	875.219,93
Outras Receitas Tributárias	143.000,00	114.886,76	102.528,09
Receitas de Contribuições	3.150.000,00	2.904.738,88	3.735.674,57
Receitas Previdenciárias	2.300.000,00	2.167.512,37	2.992.206,28
Outras Receitas de Contribuições	850.000,00	737.226,51	743.468,29
Receita Patrimonial Líquida	10.000,00	2.710,51	2.514,56
Receita Patrimonial	243.000,00	550.545,16	196.144,81
(-) Aplicações Financeiras	233.000,00	547.834,65	193.630,25
Transferências Correntes	53.130.600,00	50.127.423,99	56.060.499,40
Cota-Parte do FPM	15.600.000,00	14.570.809,02	19.820.948,03
Cota-Parte do ICMS	2.960.000,00	3.004.444,13	3.363.911,19
Cota-Parte do IPVA	480.000,00	520.794,64	549.204,17
Convênios	375.000,00	1.443.989,83	604.829,35
Outras Transferências Correntes	33.715.600,00	30.587.386,37	31.721.606,66
Demais Receitas Correntes	143.000,00	4.004.607,26	271.016,82
Dívida Ativa	43.000,00	58.189,05	38.821,11
Diversas Receitas Correntes	100.000,00	3.946.418,21	232.195,71
Receitas de Capital (II)	2.710.000,00	250.000,00	194.688,08
Operações de Crédito (III)	0,00	0,00	0,00
Amortização de Empréstimos (IV)	0,00	0,00	0,00
Alienação de Bens (V)	0,00	0,00	0,00
Transferências de Capital	2.710.000,00	250.000,00	194.688,08
Convênios	2.210.000,00	250.000,00	194.688,08
Outras Transferências de Capital	500.000,00	0,00	0,00
Outras Receitas de Capital	0,00	0,00	0,00
Receitas Primárias de Capital (VI) = (II - III - IV - V)	2.710.000,00	250.000,00	194.688,08
Receita Primária Total (VII) = (I + VI)	61.216.600,00	60.326.997,82	62.603.725,09

GOVERNO MUNICIPAL DE REDENÇÃO

Relatório Resumido de Execução Orçamentária

Demonstrativo do Resultado Primário

Orçamento Fiscal e da Seguridade Social

Período: Janeiro a Dezembro de 2017/Bimestre: Novembro e Dezembro

RREO - Anexo 6 (LRF - Art. 53, inciso III)

Em reais

<u>Despesas Primárias</u>	Dotação Atualizada	Despesas Empenhadas		Despesas Liquidadas		Insc. Restos a Pagar N° Proc.	
		Até o Bimestre 2017	Até o Bimestre 2016	Até o Bimestre 2017	Até o Bimestre 2016	Em 2017	Em 2016
Despesas Primárias							
Despesas Correntes (VIII)	60.552.515,28	56.370.642,85	67.124.864,69	56.254.562,99	67.113.286,35	116.079,86	11.578,34
Pessoal e Encargos Sociais	41.475.816,42	39.778.970,42	44.933.133,01	39.778.970,42	44.933.133,01		
Juros e Encargos da Dívida (IX)	5.000,00	0,00	5.848,16	0,00	5.848,16		
Outras Despesas Correntes	19.071.698,86	16.591.672,43	22.185.883,52	16.475.592,57	22.174.305,18	116.079,86	11.578,34
Despesas Primárias Correntes (X) = (VIII - IX)	60.547.515,28	56.370.642,85	67.119.016,53	56.254.562,99	67.107.438,19	116.079,86	11.578,34
Despesas de Capital (XI)	4.753.484,72	3.968.111,52	561.469,50	3.875.993,20	536.731,25	92.118,32	24.738,25
Investimentos	1.153.584,72	448.404,58	238.607,37	448.404,58	213.869,12		24.738,25
Inversões Financeiras	10.000,00	0,00	0,00	0,00	0,00		
Concessão de Empréstimo (XII)							
Aquisição de Título de Capital Já Integralizado (XIII)							
Demais Inversões Financeiras	10.000,00	0,00	0,00	0,00	0,00		
Amortização da Dívida (XIV)	3.589.900,00	3.519.706,94	322.862,13	3.427.588,62	322.862,13	92.118,32	
Despesas Primárias de Capital (XV) = (XI - XII - XIII - XIV)	1.163.584,72	448.404,58	238.607,37	448.404,58	213.869,12		24.738,25
Reserva de Contingência (XVI)	294.000,00						
Reserva do RPPS (XVII)	0,00						
Despesas Primária Total (XVIII) = (X + XV + XVI + XVII)	62.005.100,00	56.819.047,43	67.357.623,90	56.702.967,57	67.321.307,31	116.079,86	36.316,59
Resultado Primário (XIX) = (VII - XVIII)	-788.500,00	3.507.950,39	-4.753.898,81				
Saldo de Exercícios Anteriores							
Discriminação da Meta Fiscal						Valor Corrente	
Meta de Resultado Primário Fixada no Anexo de Metas Fiscais da LDO P/ O Exercício de Referência						1.009.800,00	

GOVERNO MUNICIPAL DE REDENÇÃO

Relatório Resumido de Execução Orçamentária


Demonstrativo do Resultado Primário

Orçamento Fiscal e da Seguridade Social


Período: Janeiro a Dezembro de 2017/Bimestre: Novembro e Dezembro

RREO - Anexo 6 (LRF - Art. 53, inciso III)

Em reais



DAVID SANTA CRUZ BENEVIDES
PREFEITO MUNICIPAL



PUBLICONT ASSES. E PLANEJ. CONTÁBIL S/C LDA
Contador - CRC PJ 480



JONAS CAMPELO NOGUEIRA
Controlador do Município



CAMILA ÁVILA DOS SANTOS MARQUES
SECRETARIA DE FINANÇAS

GOVERNO MUNICIPAL DE REDENÇÃO
Relatório Resumido de Execução Orçamentária

Restos a Pagar por Poder e Órgão

Orçamento Fiscal e da Seguridade Social


Período: Janeiro a Dezembro de 2017/Bimestre: Novembro e Dezembro

RREO - Anexo VII (LRF, Art. 52, inciso I, alíneas "a" e "b" do inciso II e §1º)


R\$ 1,00

RREO - Anexo VII (LRF, art. 53, inciso V)

PODER/ÓRGÃO	RESTOS A PAGAR PROCESSADOS					RESTOS A PAGAR NÃO PROCESSADOS				
	Inscritos		Cancelados	Pagos	A Pagar	Inscritos		Cancelados	Pagos	A Pagar
	Em Exercícios Anteriores	Em 31 de Dezembro de 2016				Em Exercícios Anteriores	Em 31 de Dezembro de 2016			
RESTOS A PAGAR (EXCETO INTRA-ORÇAMENTÁRIOS) (I)										
LEGISLATIVO										
Camara Municipal de Redencao	0,00	0,00	0,00	0,00	0,00	0,00	0,00	0,00	0,00	0,00
RESTOS A PAGAR (INTRA-ORÇAMENTÁRIOS) (II)										
TOTAL (III) = (I + II)	882.199,45	5.672.775,14	245.015,44	3.991.290,93	2.808.699,10	217.220,90	33.752,42	16.441,33	0,00	234.531,99



DAVID SANTA CRUZ BENEVIDES
PREFEITO MUNICIPAL



PUBLICONT ASSES. E PLANEJ. CONTÁBIL S/C LDA
Contador - CRC PJ 480



JONAS CAMPELO NOGUEIRA
Controlador do Município



CAMILA AVILA DOS SANTOS MARQUES
SECRETARIA DE FINANÇAS

GOVERNO MUNICIPAL DE REDENÇÃO
Relatório Resumido da Execução Orçamentária

Demonstrativo das Receitas e Despesas com Manutenção e Desenvolvimento do Ensino - MDE

Orçamentos Fiscal e da Seguridade Social

Período: Janeiro a Dezembro de 2017/Bimestre: Novembro e Dezembro

RREO - ANEXO VIII (LDB. art. 72)

R\$ 1,00

RECEITAS DO ENSINO					
RECEITA RESULTANTE DE IMPOSTOS (caput do art. 212 da Constituição)	PREVISÃO INICIAL	PREVISÃO ATUALIZADA	RECEITAS REALIZADAS		
			No Bimestre	Até o Bimestre	%
1 - RECEITAS DE IMPOSTOS	1.968.000,00	1.968.000,00	953.582,43	2.980.819,47	151,46
Imposto sobre a Propriedade Predial e Territorial Urbana	35.000,00	35.000,00	12.732,19	52.070,91	148,77
Imposto de Renda Retido nas Fontes sobre os Rendimentos do Trabalho	600.000,00	600.000,00	182.593,49	690.034,04	115,00
Imposto de Renda Retido nas Fontes sobre Outros Rendimentos	20.000,00	20.000,00	151.303,92	226.203,14	1.131,01
Imposto sobre Transmissão "Inter Vivos" de Bens Imóveis e de Direitos Reais sobre Im	25.000,00	25.000,00	-30.305,78	14.916,62	59,66
Imposto sobre Serviços de Qualquer Natureza	1.250.000,00	1.250.000,00	646.183,11	1.939.405,71	155,15
Receita da Dívida Ativa do Imposto sobre a Propriedade Predial e Territorial Urbana - I	18.000,00	18.000,00	-4.965,22	47.357,87	263,09
Receita da Dívida Ativa do Imposto sobre Serviços de Qualquer Natureza - ISS	10.000,00	10.000,00	0,00	2.376,55	23,76
Receita da Dívida Ativa de Outros Tributos - Principal	10.000,00	10.000,00	-3.959,28	8.454,63	84,54
2 - RECEITAS DE TRANSFERÊNCIAS CONSTITUCIONAIS LEGAIS	25.302.000,00	25.302.000,00	4.749.842,93	24.292.896,07	96,01
Cota-Parte do Fundo de Participação dos Municípios - Cota Mensal	19.500.000,00	19.500.000,00	3.226.651,54	18.213.511,27	93,40
Cota-Parte do Fundo de Participação dos Municípios - 1% Cota entregue no mês de dez	870.000,00	870.000,00	809.697,28	809.697,28	93,06
Cota-Parte do Fundo de Participação dos Municípios - 1% Cota entregue no mês de julh	600.000,00	600.000,00	0,00	835.392,30	139,23
Cota-Parte do Imposto Sobre a Propriedade Territorial Rural	5.000,00	5.000,00	940,45	5.009,55	100,19
Transferência Financeira do ICMS - Desoneração - L.C. Nº 87/96	15.000,00	15.000,00	1.865,28	11.191,68	74,61
Cota-Parte do ICMS	3.700.000,00	3.700.000,00	686.948,31	3.755.555,16	101,50
Cota-Parte do IPVA	600.000,00	600.000,00	21.385,77	650.993,29	108,49
Cota-Parte do IPI - Municípios	12.000,00	12.000,00	2.354,30	11.545,54	96,21
3 - TOTAL DAS RECEITAS DE IMPOSTOS (1 + 2)	27.270.000,00	27.270.000,00	5.703.425,36	27.273.715,54	0,00
RECEITAS ADICIONAIS PARA FINANCIAMENTO DO ENSINO					
RECEITAS ADICIONAIS PARA FINANCIAMENTO DO ENSINO	PREVISÃO INICIAL	PREVISÃO ATUALIZADA	RECEITAS REALIZADAS		
			No Bimestre	Até o Bimestre	%
4 - RECEITAS DA APLICAÇÃO FINANCEIRA DE OUTROS RECURSOS VINCULADOS A	0,00	0,00	0,00	0,00	0,00
5 - RECEITA DE TRANSFERÊNCIAS DO FNDE	1.720.000,00	1.720.000,00	340.773,54	1.770.164,81	102,91
Transferências do Salário-Educação	830.000,00	830.000,00	145.352,34	816.603,85	98,38
Transferências Diretas do FNDE referentes ao Programa Nacional de Alimentação Esc	550.000,00	550.000,00	117.447,20	650.965,60	118,35
Transferências Diretas do FNDE referentes ao Programa Nacional de Apoio ao Transp	330.000,00	330.000,00	56.155,29	280.776,65	85,08
Outras Transferências Diretas do Fundo Nacional do Desenvolvimento da Educação -	10.000,00	10.000,00	21.818,71	21.818,71	218,18
6 - RECEITA DE TRANSFERÊNCIA DE CONVÊNIOS	0,00	0,00	0,00	0,00	0,00
8 - OUTRAS RECEITAS PARA FINANCIAMENTO DO ENSINO	0,00	0,00	0,00	0,00	0,00
9 - TOTAL DAS RECEITAS PARA FINANCIAMENTO DO ENSINO (4 + 5 + 6 + 7 + 8)	1.720.000,00	1.720.000,00	340.773,54	1.770.164,81	102,91
FUNDEB					
RECEITA RESULTANTE DE IMPOSTOS (caput do art. 212 da Constituição)	PREVISÃO INICIAL	PREVISÃO ATUALIZADA	RECEITAS REALIZADAS		
			No Bimestre	Até o Bimestre	%
10 - RECEITAS DESTINADAS AO FUNDEB	4.766.400,00	4.766.400,00	788.029,60	4.529.561,27	95,03
Dedução FUNDEB - <Cota-Parte do FPM>	3.900.000,00	3.900.000,00	645.330,54	3.642.702,25	93,40
Dedução FUNDEB - <Cota-Parte do ITR>	1.000,00	1.000,00	188,16	1.001,91	100,19
Dedução FUNDEB - <Cota-Parte ICMS L.C.>	3.000,00	3.000,00	373,13	2.238,33	74,61
Dedução FUNDEB - <Cota-Parte do ICMS>	740.000,00	740.000,00	137.389,71	751.111,03	101,50
Dedução FUNDEB - <Cota-Parte do IPVA>	120.000,00	120.000,00	4.277,19	130.198,65	108,49
Dedução FUNDEB - <Cota-Parte do IPI ->	2.400,00	2.400,00	470,87	2.309,10	96,21
11 - RECEITAS RECEBIDAS PELO FUNDEB	19.700.000,00	19.700.000,00	2.639.369,54	17.188.860,90	87,25
11.1 - Transferências de Recursos do FUNDEB	13.800.000,00	13.800.000,00	2.317.520,40	13.283.358,56	96,25
11.2 - Complementação da União ao FUNDEB	5.900.000,00	5.900.000,00	321.849,14	3.905.502,34	66,19
12 - RESULTADOS DAS TRANFERÊNCIAS DO FUNDEB (11.1 - 10)	9.033.600,00	9.033.600,00	1.529.490,80	8.753.797,29	96,90

GOVERNO MUNICIPAL DE REDENÇÃO
 Relatório Resumido da Execução Orçamentária
Demonstrativo das Receitas e Despesas com Manutenção e Desenvolvimento do Ensino - MDE
 Orçamentos Fiscal e da Seguridade Social
 Período: Janeiro a Dezembro de 2017/Bimestre: Novembro e Dezembro


RREO - ANEXO VIII (LDB. art. 72)

R\$ 1,00

FUNDEB					
RECEITA RESULTANTE DE IMPOSTOS (caput do art. 212 da Constituição)	PREVISÃO INICIAL	PREVISÃO ATUALIZADA	RECEITAS REALIZADAS		
			No Bimestre	Até o Bimestre	%
Acréscimo Resultante das Transferência do FUNDEB					



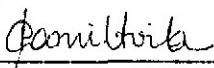
 DAVID SANTA CRUZ BENEVIDES
 PREFEITO MUNICIPAL



 PUBLICONT ASSES. E PLANEJ. CONTÁBIL S/C LDA
 Contador - CRC PJ 480



 JONAS CAMPELO NOGUEIRA
 Controlador do Município



 CAMILA AVILA DOS SANTOS MARQUES
 SECRETARIA DE FINANÇAS

GOVERNO MUNICIPAL DE REDENÇÃO
Relatório Resumido da Execução Orçamentária

Demonstrativo das Receitas e Despesas com Manutenção e Desenvolvimento do Ensino - MDE

Orçamentos Fiscal e da Seguridade Social

Período: Janeiro a Dezembro de 2017/Bimestre: Novembro e Dezembro

RREO - ANEXO VIII (LDB. art. 72)

R\$ 1,00

DESPESAS DO FUNDEB	DOTAÇÃO INICIAL	DOTAÇÃO ATUALIZADA	DESPESAS LIQUIDADAS		
			No Bimestre	Até o Bimestre	%
13 - PAGAMENTO DOS PROFISSIONAIS DO MAGISTÉRIO	22.032.000,00	19.471.150,00	2.218.899,32	11.545.887,13	67,17
13.1 - Com Educação Infantil	3.023.000,00	2.164.000,00	269.569,62	1.362.330,98	62,95
13.2 - Com Ensino Fundamental	19.009.000,00	17.307.150,00	1.949.329,70	10.183.556,15	58,84
13.3 - Com Educação Básica	0,00	0,00	0,00	0,00	0,00
14 - OUTRAS DESPESAS	22.032.000,00	19.471.150,00	0,00	0,00	0,00
14.1 - Com Educação Infantil	3.023.000,00	2.164.000,00	7.370,80	212.691,57	9,82
14.2 - Com Ensino Fundamental	19.009.000,00	17.307.150,00	717.925,39	3.739.195,58	21,60
14.3 - Com Educação Básica	0,00	0,00	0,00	0,00	0,00
15 - TOTAL DAS DESPESAS DO FUNDEB (13 + 14)	44.064.000,00	38.942.300,00	2.944.195,51	15.497.774,28	39,79

DEDUÇÕES PARA FINS DE LIMITE DO FUNDEB PARA PAGAMENTO DOS PROFISSIONAIS DO MAGISTÉRIO	VALOR
16 - RESTOS A PAGAR INSCRITOS NO EXERCÍCIO SEM DISPONIBILIDADE FINANCEIRA DE RECURSOS DO FUNDEB	1.695.095,89
17 - DESPESAS CUSTEADAS COM O SUPERÁVIT FINANCEIRO DO EXERCÍCIO ANTERIOR DO FUNDEB	0,00
18 - TOTAL DAS DEDUÇÕES CONSIDERADAS PARA FINS DE LIMITE DO FUNDEB (16 + 17)	1.695.095,89
19 - MÍNIMO DE 60% NA REMUNERAÇÃO DO MAGISTÉRIO COM EDUCAÇÃO INFANTIL E ENSINO FUNDAMENTAL (13 / 11) x 100) %	67,17

CONTROLE DA UTILIZAÇÃO DE RECURSOS NO EXERCÍCIO SUBSEQUENTE	VALOR
20 - RECURSOS RECEBIDOS DO FUNDEB EM [EXERCÍCIO_ ANTERIOR] QUE NÃO FORAM UTILIZADOS	0,00
21 - DESPESAS CUSTEADAS COM O SALDO DO ITEM 20 ATÉ O 1º TRIMESTRE DE [EXERCÍCIO]	0,00

MANUTENÇÃO E DESENVOLVIMENTO DO ENSINO - DESPESAS CUSTEADAS COM A RECEITA RESULTANTE DE IMPOSTOS E RECURSOS DO FUNDEB

RECEITAS COM AÇÕES TÍPICAS DE MDE	PREVISÃO INICIAL	PREVISÃO ATUALIZADA	RECEITAS REALIZADAS		
			No Bimestre	Até o Bimestre	%
22 - IMPOSTOS E TRANSFERÊNCIAS DESTINADAS À MDE (25% de 3)	6.817.500,00	6.817.500,00	1.425.856,34	6.818.428,88	100,01

DESPESAS COM AÇÕES TÍPICAS DE MDE	DOTAÇÃO INICIAL	DOTAÇÃO ATUALIZADA	DESPESAS LIQUIDADAS		
			No Bimestre	Até o Bimestre	%
23 - EDUCAÇÃO INFANTIL	3.023.000,00	2.164.000,00	575.704,42	1.900.509,43	87,82
24 - ENSINO FUNDAMENTAL	19.009.000,00	17.307.150,00	3.370.322,07	16.702.370,57	96,50
25 - ENSINO MÉDIO	800.000,00	0,00	0,00	0,00	0,00
26 - ENSINO SUPERIOR	0,00	0,00	0,00	0,00	0,00
27 - ENSINO PROFISSIONAL NÃO INTEGRADO AO ENSINO REGULAR	0,00	0,00	0,00	0,00	0,00
28 - OUTRAS	2.479.100,00	2.591.150,00	677.450,96	2.204.159,72	85,06
29 - TOTAL DAS DESPESAS COM AÇÕES TÍPICAS DE MDE (23 + 24 + 25 + 26 + 27 + 28)	25.311.100,00	22.062.300,00	4.623.477,45	20.807.039,72	94,31

DEDUÇÕES CONSIDERADAS PARA FINS DE LIMITE CONSTITUCIONAL	VALOR
30 - RESULTADO LÍQUIDO DAS TRANSFERÊNCIAS DO FUNDEB = (12)	8.753.797,29
31 - DESPESAS CUSTEADAS COM A COMPLEMENTAÇÃO DO FUNDEB NO EXERCÍCIO	3.905.502,34
32 - RECEITA DE APLICAÇÃO FINANCEIRA DOS RECURSOS DO FUNDEB ATÉ O BIMESTRE = (50 h)	0,00
33 - DESPESAS CUSTEADAS COM O SUPERÁVIT FINANCEIRO, DO EXERCÍCIO ANTERIOR, DO FUNDEB	0,00
34 - DESPESAS CUSTEADAS COM RECURSOS FINANCEIROS FINANCEIRO, DE TRANSF. DO VOLUNTARIAS	(-) 989.510,79
35 - RESTOS A PAGAR INSCRITOS NO EXERCÍCIO ANTERIOR SEM DISPONIBILIDADE FINANCEIRA DE RECURSOS DE IMPOSTOS VINCULADOS AO	0,00
36 - CANCELAMENTO, NO EXERCÍCIO, DE RESTOS A PAGAR INSCRITOS COM DISPONIBILIDADE FINANCEIRA DE RECURSOS DE IMPOSTOS VINCULADOS	0,00
37 - TOTAL DAS DEDUÇÕES CONSIDERADAS PARA FINS DE LIMITE CONSTITUCIONAL (30 + 31 + 32 + 33) - 34 + (35 + 36)	12.659.299,63
38 - TOTAL DAS DESPESAS PARA FINS DE LIMITE (29 - 37)	7.158.229,30
39 - MÍNIMO DE 25% DAS RECEITAS RESULTANTE DE IMPOSTOS EM MDE ((38 / 3) * 100)	26,24%

OUTRAS INFORMAÇÕES PARA CONTROLE					
OUTRAS DESPESAS CUSTEADAS COM RECEITAS ADICIONAIS PARA FINANCIAMENTO DO ENSINO	DOTAÇÃO INICIAL	DOTAÇÃO ATUALIZADA	DESPESAS LIQUIDADAS		
			No Bimestre	Até o Bimestre	%

GOVERNO MUNICIPAL DE REDENÇÃO
Relatório Resumido da Execução Orçamentária

Demonstrativo das Receitas e Despesas com Manutenção e Desenvolvimento do Ensino - MDE


Orçamentos Fiscal e da Seguridade Social

Período: Janeiro a Dezembro de 2017/Bimestre: Novembro e Dezembro


RREO - ANEXO VIII (LDB. art. 72)

R\$ 1,00

OUTRAS INFORMAÇÕES PARA CONTROLE					
OUTRAS DESPESAS CUSTEADAS COM RECEITAS ADICIONAIS PARA FINANCIAMENTO DO ENSINO	DOTAÇÃO INICIAL	DOTAÇÃO ATUALIZADA	DESPESAS LIQUIDADAS		
			No Bimestre	Até o Bimestre	%
40 - DESPESAS CUSTEADAS COM A APLICAÇÃO FINANCEIRA DE OUTROS RECURSOS	0,00	0,00	0,00	0,00	0,00
41 - DESPESAS CUSTEADAS COM A CONTRIBUIÇÃO SOCIAL DO SALÁRIO-EDUCAÇÃO	0,00	0,00	0,00	0,00	0,00
42 - DESPESAS CUSTEADAS COM A OPERAÇÕES DE CRÉDITO	0,00	0,00	0,00	0,00	0,00
43 - DESPESAS CUSTEADAS COM OUTRAS RECEITAS PARA FINANCIAMENTO DO E	0,00	0,00	0,00	0,00	0,00
44 - TOTAL DAS OUTRAS DESPESAS CUSTEADAS COM RECEITAS ADICIONAIS PAR.	0,00	0,00	0,00	0,00	0,00
45 - TOTAL GERAL DAS DESPESAS (29 + 44)	0,00	0,00	0,00	0,00	0,00
RESTOS A PAGAR INSCRITOS COM DISPONIBILIDADE FINANCEIRA DE RECURSOS DE IMPOSTOS VINCULADOS AO ENSINO	SALDO ATÉ O BIMESTRE		CANCELADOS EM 2017 (g)		
46 - RESTOS A PAGAR DE DESPESAS COM FUNDEB	0,00		0,00		
FLUXO FINANCEIRO DOS RECURSOS			VALOR		
			FUNDEB (h)	FUNDEF	
47 - SALDO FINANCEIRO EM 31 DE DEZEMBRO DE [EXERCICIO_ANTERIOR]			0,00	0,00	
48 - (+) INGRESSO DE RECURSOS ATÉ O BIMESTRE			0,00	0,00	
49 - (-) PAGAMENTOS EFETUADOS ATÉ O BIMESTRE			0,00	0,00	
50 - (+) RECEITA DE APLICAÇÃO FINANCEIRA DOS RECURSOS ATÉ O BIMESTRE			0,00	0,00	
51 - (=) SALDO FINANCEIRO NO EXERCÍCIO ATUAL			0,00	0,00	
52 - SALDO ATUAL DAS CONTAS BANCÁRIAS DE VINCULAÇÃO AO FUNDEB 60% e 40% (((47 + 48) - 49) + 50)			0,00	0,00	



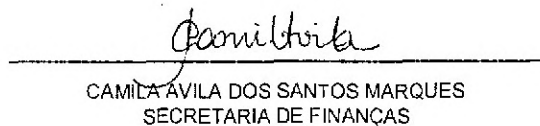
DAVID SANTA CRUZ BENEVIDES
PREFEITO MUNICIPAL



PUBLICONT ASSES. E PLANEJ. CONTÁBIL S/C LDA
Contador - CRC PJ 480



JONAS CAMPELO NOGUEIRA
Controlador do Município



CAMILA ÁVILA DOS SANTOS MARQUES
SECRETARIA DE FINANÇAS

GOVERNO MUNICIPAL DE REDENÇÃO
Relatório Resumido de Execução Orçamentária
Demonstrativo das Receitas de Operações de Crédito e Despesas de Capital
Orçamento Fiscal e da Seguridade Social
Período: Janeiro a Dezembro de 2017/Bimestre: Novembro e Dezembro


RREO - Anexo IX (LRF, Art. 52, inciso I, alíneas "a" e "b" do inciso II e §1º)

R\$ 1,00


RECEITAS	PREVISÃO ATUALIZADA (a)	RECEITAS REALIZADAS Até o Bimestre (b)	SALDO NÃO REALIZADO (c) = (a - b)	
RECEITAS DE OPERAÇÕES DE CRÉDITO (I)	0,00	0,00	0,00	
DESPESAS	DOTAÇÃO ATUALIZADA (d)	DESPESAS EXECUTADAS Até o Bimestre		SALDO NÃO EXECUTADO (g) = (d - (e + f))
		LIQUIDADAS (e)	INSCRITAS EM RESTOS A PAGAR NÃO PROCESSADOS (f)	
DESPESAS DE CAPITAL	4.753.484,72	3.875.993,20	92.118,32	785.373,20
DESPESAS DE CAPITAL LÍQUIDA (II)	4.753.484,72	3.875.993,20	92.118,32	785.373,20
RESULTADO PARA APURAÇÃO DA REGRA DE OURO (III) = (I - II)	-4.753.484,72	-3.968.111,52		-785.373,20



DAVID SANTA CRUZ BENEVIDES
PREFEITO MUNICIPAL



PUBLICONT ASSES. E PLANEJ. CONTÁBIL S/C LDA
Contador - CRC PJ 480



JONAS CAMPELO NOGUEIRA
Controlador do Município




CAMILA ÁVILA DOS SANTOS MARQUES
SECRETARIA DE FINANÇAS

GOVERNO MUNICIPAL DE REDENÇÃO
Relatório Resumido da Execução Orçamentária
Demonstrativo da Projeção do Regime Próprio de Previdência dos Servidores
Orçamentos da Seguridade Social
Período: Janeiro a Dezembro de 2017/Bimestre: Novembro e Dezembro


RREO - ANEXO X (LRF, art. 53, § 1º, inciso II)

R\$ 1,00

EXERCÍCIO	RECEITAS PREVIDENCIÁRIAS (a)	DESPESAS PREVIDENCIÁRIAS (a)	RESULTADO PREVIDENCIÁRIO (c) = (a - b)	SALDO FINANCEIRO DO EXERCÍCIO (d) = ("d" exercício anterior) + (c)
	0,00	0,00	0,00	0,00



DAVID SANTA CRUZ BENEVIDES
PREFEITO MUNICIPAL



PUBLICONT ASSES. E PLANEJ. CONTÁBIL S/C LDA
Contador - CRC PJ 480



JONAS CAMPELO NOGUEIRA
Controlador do Município



CAMILA ÁVILA DOS SANTOS MARQUES
SECRETARIA DE FINANÇAS

GOVERNO MUNICIPAL DE REDENÇÃO
Relatório Resumido de Execução Orçamentária
Demonstrativo das Receita de Alienação de Ativos e Aplicação dos Recursos
Orçamento Fiscal e da Seguridade Social
Período: Janeiro a Dezembro de 2017/Bimestre: Novembro e Dezembro


RREO - Anexo XI (LRF, Art. 52, inciso I, alíneas "a" e "b" do inciso II e §1º)

R\$ 1,00

DESPESAS	DOTAÇÃO ATUALIZADA (d)	DESPESAS EXECUTADAS Até o Bimestre		SALDO NÃO EXECUTADO (g) = (d - (e + f))
		LIQUIDADAS (e)	INSCRITAS EM RESTOS A PAGAR NÃO PROCESSADOS (f)	
APLICAÇÃO DOS RECURSOS DA ALIENAÇÃO DE ATIVOS (II)				
DESPESA DE CAPITAL				
Investimentos	3.301.584,72	0,00	0,00	3.301.584,72
Inversões Financeiras	10.000,00	0,00	0,00	10.000,00
Amortização da Dívida	747.900,00	0,00	0,00	747.900,00
DESPESAS CORRENTES DOS REGIMES DE PREVIDÊNCIA				
Regime Geral da Previdência Social	0,00	0,00	0,00	0,00
Regime Próprio de Previdência dos Servidores	0,00	0,00	0,00	0,00
SALDO FINANCEIRO A APLICAR	2016 (h)	2017 (i) = (Ib - (IIe + II f))		SALDO ATUAL (j) = (IIIh + IIIi)
VALOR (III)	0,00	0,00		0,00

Fonte:


DAVID SANTA CRUZ BENEVIDES
PREFEITO MUNICIPAL


PUBLICONT ASSES. E PLANEJ. CONTÁBIL S/C LDA
Contador - CRC PJ 480


JONAS CAMPELO NOGUEIRA
Controlador do Município


CAMILA ÁVILA DOS SANTOS MARQUES
SECRETARIA DE FINANÇAS

GOVERNO MUNICIPAL DE REDENÇÃO
Relatório Resumido da Execução Orçamentária
Demonstrativo da Receita e Despesa com Ações de Serviços Públicos de Saúde
Orçamentos Fiscal e da Seguridade Social
Período: Janeiro a Dezembro de 2017/Bimestre: Novembro e Dezembro

RREO - ANEXO XII (ADCT, art. 77)

R\$ 1,00


RECEITAS	PREVISÃO INICIAL	PREVISÃO ATUALIZADA	RECEITAS REALIZADAS	
			Até o Bimestre	%
RECEITA DE IMPOSTOS	1.978.000,00	1.978.000,00	2.980.819,47	150,69
Imposto sobre a Propriedade Predial e Territorial Urbana	35.000,00	35.000,00	52.070,91	148,77
Imposto de Renda Retido nas Fontes sobre os Rendimentos do Trabalho	600.000,00	600.000,00	690.034,04	115,00
Imposto de Renda Retido nas Fontes sobre Outros Rendimentos	20.000,00	20.000,00	226.203,14	1.131,01
Imposto sobre Transmissão "Inter Vivos" de Bens Imóveis e de Direitos Reais sobre Im	25.000,00	25.000,00	14.916,62	59,66
Imposto sobre Serviços de Qualquer Natureza	1.250.000,00	1.250.000,00	1.939.405,71	155,15
Receita da Dívida Ativa do Imposto sobre a Propriedade Predial e Territorial Urbana – I	18.000,00	18.000,00	47.357,87	263,09
Receita da Dívida Ativa do Imposto sobre Serviços de Qualquer Natureza – ISS	10.000,00	10.000,00	2.376,55	23,76
Receita da Dívida Ativa de Outros Tributos – Principal	10.000,00	10.000,00	8.454,63	84,54
RECEITAS DE TRANSFERÊNCIAS CONSTITUCIONAIS LEGAIS	25.302.000,00	25.302.000,00	24.292.896,07	96,01
Cota-Parte do Fundo de Participação dos Municípios - Cota Mensal	19.500.000,00	19.500.000,00	18.213.511,27	93,40
Cota-Parte do Fundo de Participação do Municípios – 1% Cota entregue no mês de de	870.000,00	870.000,00	809.697,28	93,06
Cota-Parte do Fundo de Participação do Municípios – 1% Cota entregue no mês de jul	600.000,00	600.000,00	835.392,30	139,23
Cota-Parte do Imposto Sobre a Propriedade Territorial Rural	5.000,00	5.000,00	5.009,55	100,19
Transferência Financeira do ICMS – Desoneração – L.C. N° 87/96	15.000,00	15.000,00	11.191,68	74,61
Cota-Parte do ICMS	3.700.000,00	3.700.000,00	3.755.555,16	101,50
Cota-Parte do IPVA	600.000,00	600.000,00	650.993,29	108,49
Cota-Parte do IPI – Municípios	12.000,00	12.000,00	11.545,54	96,21
TOTAL	27.270.000,00	27.270.000,00	27.273.715,54	100,01
DESPESAS CORRENTES (Por Grupo de Natureza da Despesa)	DOTAÇÃO INICIAL	DOTAÇÃO ATUALIZADA	DESPESAS LIQUIDADAS	
			Até o Bimestre	%
DESPESAS CORRENTES	14.504.600,00	16.834.190,00	16.086.769,28	95,56
Pessoal e Encargos Sociais	6.132.000,00	8.577.280,00	8.267.488,73	96,38
Juros e Encargos da Dívida	0,00	0,00	0,00	0,00
Outras Despesas Correntes	8.372.600,00	8.256.910,00	7.819.280,55	94,69
DESPESAS DE CAPITAL	962.000,00	397.000,00	327.749,93	82,55
Investimentos	962.000,00	397.000,00	327.749,93	82,55
Inversões Financeiras	0,00	0,00	0,00	0,00
Amortização da Dívida	0,00	0,00	0,00	0,00
TOTAL (IV)	15.466.600,00	17.231.190,00	16.414.519,21	0,00
DESPESAS PRÓPRIAS COM AÇÕES E SERVIÇOS PÚBLICOS DE SAÚDE	DOTAÇÃO INICIAL	DOTAÇÃO ATUALIZADA	DESPESAS LIQUIDADAS	
			Até o Bimestre	%
DESPESAS COM SAÚDE (V) = (IV)	15.466.600,00	17.231.190,00	16.414.519,21	95,26
(-) DESPESAS COM INATIVOS E PENSIONISTAS	4.950.000,00	6.987.845,00	0,00	0,00
(-) DESPESAS CUSTEADAS COM OUTROS RECURSOS DESTINADOS À SAÚDE	8.675.555,09	8.675.555,09	7.787.074,15	100,00
Recursos de Transferências do Sistema Único de Saúde	0,00	0,00	0,00	0,00
Recursos de Operações de Crédito	0,00	0,00	0,00	0,00
Outros Recursos	0,00	0,00	0,00	0,00
(-) RESTOS A PAGAR INSCRITOS NO EXERCÍCIO SEM DISPONIBILIDADE FINANCEIR	0,00	0,00	0,00	0,00
TOTAL DAS DESPESAS PRÓPRIAS COM AÇÕES E SERVIÇOS PÚBLICOS DE SAÚDE	1.841.044,91	1.567.789,91	8.627.445,06	31,63%
CONTROLE DE RESTOS A PAGAR VINCULADOS À SAÚDE INSCRITOS EM EXERCÍCIOS ANTERIORES		RESTOS A PAGAR INSCRITOS COM DISPONIBILIDADE FINANCEIRA DE RECURSOS PRÓPRIOS VINCULADOS		
		Inscritos em Exercícios Anteriores	Cancelado em 2017 (f)	
RESTOS A PAGAR DE DESPESAS PRÓPRIAS COM AÇÕES E SERVIÇOS PÚBLICOS DE SAÚDE (VII)		0,00	0,00	

GOVERNO MUNICIPAL DE REDENÇÃO
 Relatório Resumido da Execução Orçamentária
 Demonstrativo da Receita e Despesa com Ações de Serviços Públicos de Saúde
 Orçamentos Fiscal e da Seguridade Social
 Período: Janeiro a Dezembro de 2017/Bimestre: Novembro e Dezembro


RREO - ANEXO XII (ADCT, art. 77)

R\$ 1,00

<u>CONTROLE DE RESTOS A PAGAR VINCULADOS À SAÚDE INSCRITOS EM EXERCÍCIOS ANTERIORES</u>		RESTOS A PAGAR INSCRITOS COM DISPONIBILIDADE FINANCEIRA DE RECURSOS PRÓPRIOS VINCULADOS		
		Inscritos em Exercícios Anteriores	Cancelado em 2017 (f)	
PARTICIPAÇÃO DAS DESPESAS COM AÇÕES E SERVIÇOS PÚBLICOS DE SAÚDE NA RECEITA DE IMPOSTOS LÍQUIDA E TRANSFERÊNCIAS CONSTITUCIONAIS LEGAIS - LIMITE CONSTITUCIONAL <%> ((VI - VII f) / 1)			31,63%	
<u>DESPESAS COM SAÚDE</u> (Por Subfunção)	DOTAÇÃO INICIAL	DOTAÇÃO ATUALIZADA	DESPESAS LIQUIDADAS	
			Até o Bimestre	%
Administração Geral	3.809.600,00	1.792.040,00	1.648.681,24	92,00
Atenção Básica	5.656.000,00	8.098.050,00	7.911.607,27	97,69
Assistência Hospitalar e Ambulatorial	5.161.000,00	6.573.600,00	6.245.240,16	95,00
Suporte Profilático e Terapêutico	274.000,00	172.000,00	118.058,40	68,63
Vigilância Sanitária	111.000,00	104.000,00	44.226,20	42,52
Vigilância Epidemiológica	455.000,00	491.500,00	446.705,94	90,88
TOTAL	15.466.600,00	17.231.190,00	16.414.519,21	95,26



DAVID SANTA CRUZ BENEVIDES
 PREFEITO MUNICIPAL



PUBLICONT ASSES. E PLANEJ. CONTÁBIL S/C LDA
 Contador - CRC PJ 480



JONAS CAMPELO NOGUEIRA
 Controlador do Município



CAMILA ÁVILA DOS SANTOS MARQUES
 SECRETARIA DE FINANÇAS

GOVERNO MUNICIPAL DE REDENÇÃO
Relatório Resumido da Execução Orçamentária
Demonstrativo das Parcerias Público-Privadas

Orçamentos Fiscal e da Seguridade Social

Período: Janeiro a Dezembro de 2017/Bimestre: Novembro e Dezembro


RREO - ANEXO XIII (Lei nº 11.079, de 30.12.2004, arts. 22, 25 e 28)

R\$ 1,00

ESPECIFICAÇÃO	SALDO TOTAL EM 31 DE DEZEMBRO DO EXERCÍCIO ANTERIOR (a)	REGISTROS EFETUADOS EM 2017		SALDO TOTAL
		No Bimestre	Até o Bimestre (b)	
TOTAL DE ATIVOS	0,00	0,00	0,00	0,00
Direitos Futuros	0,00	0,00	0,00	0,00
Ativos Contabilizados na SPE	0,00	0,00	0,00	0,00
Contrapartida parameter Provisões de PPP	0,00	0,00	0,00	0,00
TOTAL DE PASSIVOS (I)	0,00	0,00	0,00	0,00
Obrigações Não Relacionadas a Serviços	0,00	0,00	0,00	0,00
Contrapartida para Ativos da SPE	0,00	0,00	0,00	0,00
Provisões de PPP	0,00	0,00	0,00	0,00
GARANTIAS DE PPP (II)	0,00	0,00	0,00	0,00
SALDO LÍQUIDO DE PASSIVOS DE PPP (III) = (I - II)	0,00	0,00	0,00	0,00
PASSIVOS CONTINGENTES	0,00	0,00	0,00	0,00
Contraprestações Futuras	0,00	0,00	0,00	0,00
Riscos Não Provisionados	0,00	0,00	0,00	0,00
Outros Passivos Contingentes	0,00	0,00	0,00	0,00
ATIVOS CONTINGENTES	0,00	0,00	0,00	0,00
Serviços Futuros	0,00	0,00	0,00	0,00
Outros Ativos Contingentes	0,00	0,00	0,00	0,00

DESPESAS DE PPP	EXERCÍCIO ANTERIOR	EXERCÍCIO CORRENTE (EC)	<EC+1>	<EC+2>	<EC+3>	<EC+4>	<EC+5>	<EC+6>	<EC+7>	<EC+8>	<EC+9>
Do Ente Federado	0,00	0,00	0,00	0,00	0,00	0,00	0,00	0,00	0,00	0,00	0,00
Das Estatais Não-Dependentes	0,00	0,00	0,00	0,00	0,00	0,00	0,00	0,00	0,00	0,00	0,00
TOTAL DAS DESPESAS	0,00	0,00	0,00	0,00	0,00	0,00	0,00	0,00	0,00	0,00	0,00
RECEITA CORRENTE LÍQUIDA (RCL)	0,00	0,00	0,00	0,00	0,00	0,00	0,00	0,00	0,00	0,00	0,00
TOTAL DAS DESPESAS / RCL (%)	0,00	0,00	0,00	0,00	0,00	0,00	0,00	0,00	0,00	0,00	0,00
Nota:											


DAVID SANTA CRUZ BENEVIDES
PREFEITO MUNICIPAL


PUBLICONT ASSES. E PLANEJ. CONTÁBIL S/C LDA
Contador - CRC PJ 480


JONAS CAMPELO NOGUEIRA
Controlador do Município


CAMILA ÁVILA DOS SANTOS MARQUES
SECRETARIA DE FINANÇAS

GOVERNO MUNICIPAL DE REDENÇÃO
Relatório Resumido de Execução Orçamentária
Demonstrativo Simplificado do Relatório Resumido da Execução Orçamentária
Orçamento Fiscal e da Seguridade Social
Período: Janeiro a Dezembro de 2017/Bimestre: Novembro e Dezembro

RREO - Anexo XIV (LRF, Art. 52, inciso I, alíneas "a" e "b" do inciso II e §1º)

R\$ 1,00

BALANÇO ORÇAMENTÁRIO	No Bimestre		Até o Bimestre	
RECEITAS				
PREVISÃO INICIAL	65.600.000,00		65.600.000,00	
PREVISÃO ATUALIZADA	65.600.000,00		65.600.000,00	
RECEITAS REALIZADAS	12.368.580,96		66.984.837,13	
DÉFICIT ORÇAMENTÁRIO	0,00		0,00	
SALDOS DE EXERCÍCIOS ANTERIORES	0,00		0,00	
DESPEAS				
DOTAÇÃO INICIAL	65.600.000,00		65.600.000,00	
CRÉDITOS ADICIONAIS	0,00		0,00	
DOTAÇÃO ATUALIZADA	65.600.000,00		65.600.000,00	
DESPEZA EMPENHADA	10.546.849,15		60.338.754,37	
DESPEZA LIQUIDADADA	15.399.269,51		60.130.556,19	
SUPERÁVIT ORÇAMENTÁRIO	6.854.280,94		6.854.280,94	
DESPEZA POR FUNÇÃO/SUBFUNÇÃO	No Bimestre		Até o Bimestre	
DESPEAS EMPENHADAS	10.546.849,15		60.338.754,37	
DESPEAS LIQUIDADADAS	15.399.269,51		60.130.556,19	
RECEITA CORRENTE LÍQUIDA - RCL	Até o Bimestre			
RECEITA CORRENTE LÍQUIDA	58.269.681,20			
RECEITAS E DESPEAS DOS REGIMES DE PREVIDÊNCIA	No Bimestre		Até o Bimestre	
Regime Geral de Previdência Social				
RECEITAS PREVIDENCIÁRIAS REALIZADAS GERAL	1.506.946,76		8.098.670,19	
DESPEAS PREVIDENCIÁRIAS LIQUIDADAS GERAL	1.456.356,11		7.707.742,24	
RESULTADO PREVIDENCIÁRIO GERAL	50.590,65		390.927,95	
Regime Próprio de Previdência dos Servidores				
RECEITAS PREVIDENCIÁRIAS REALIZADAS RPPS	880.238,39		6.110.004,66	
DESPEAS PREVIDENCIÁRIAS LIQUIDADAS RPPS	0,00		0,00	
RESULTADO PREVIDENCIÁRIO RPPS	880.238,39		6.110.004,66	
RESULTADOS NOMINAL E PRIMÁRIO	Meta Fixada no AMF da LDO (a)	Resultado Apurado Até o Bimestre (b)	% em Relação à Meta (b/a)	
RESULTADO NOMINAL	-4.172.707,05	-1.636.907,89	0,00	
RESULTADO PRIMÁRIO	1.009.800,00	3.507.950,39	0,00	
RESTOS A PAGAR POR PODER E MINISTÉRIO PÚBLICO	Inscrição	Cancelamento Até o Bimestre	Pagamento Até o Bimestre	Saldo a Pagar
RESTOS A PAGAR PROCESSADOS				
Poder Executivo	5.672.775,14	245.015,44	3.991.290,93	2.808.699,10
Poder Legislativo	0,00	0,00	0,00	0,00
RESTOS A PAGAR NÃO PROCESSADOS				
Poder Executivo	33.752,42	16.441,33	0,00	234.531,99
Poder Legislativo	0,00	0,00	0,00	0,00
TOTAL	5.706.527,56	261.456,77	3.991.290,93	3.043.231,09
DESPEAS COM AÇÕES TÍPICAS DE MDE	Valor Apurado Até o Bimestre	Limites Constitucionais Anuais		
		% Mínimo a Aplicar no Exercício	% Aplicado Até o Bimestre	
Mínimo Anual de <18% / 25%> das Receitas de Impostos em	7.158.229,30	25,00	26,24%	
Mínimo Anual de 60% do FUNDEB na Remuneração do	11.545.887,13	60,00	67,17%	

GOVERNO MUNICIPAL DE REDENÇÃO
Relatório Resumido de Execução Orçamentária
Demonstrativo Simplificado do Relatório Resumido da Execução Orçamentária
Orçamento Fiscal e da Seguridade Social
Período: Janeiro a Dezembro de 2017/Bimestre: Novembro e Dezembro


RREO - Anexo XIV (LRF, Art. 52, inciso I, alíneas "a" e "b" do inciso II e §1º)

R\$ 1,00

RECEITAS DE OPERAÇÕES DE CRÉDITO E DESPESAS DE CAPITAL	Valor Apurado Até o Bimestre	Saldo Não Realizado	
Receitas de Operações de Crédito	0,00	0,00	
Despesa de Capital Líquida	3.875.993,20	785.373,20	
RECEITA DE ALIENAÇÃO DE ATIVOS E APLICAÇÃO DOS RECURSOS	Valor Apurado Até o Bimestre	Saldo a Realizar	
Receita de Capital Resultante da Alienação de Ativos	0,00	0,00	
Aplicação dos Recursos da Alienação de Ativos	0,00	0,00	
DESPESAS COM AÇÕES E SERVIÇOS PÚBLICOS DE SAÚDE	Valor Apurado Até o Bimestre	Limite Constitucional Anual	
		% Mínimo a Aplicar no Exercício	% Aplicado Até o Bimestre
Despesas Próprias com Ações e Serviços Públicos de Saúde	8.627.445,06	15,00	31,63%



DAVID SANTA CRUZ BENEVIDES
PREFEITO MUNICIPAL



PUBLICONT ASSES. E PLANEJ. CONTÁBIL S/C LDA
Contador - CRC PJ 480



JONAS CAMPELO NOGUEIRA
Controlador do Município



CAMILA ÁVILA DOS SANTOS MARQUES
SECRETARIA DE FINANÇAS