



## **EDITAL DE PUBLICAÇÃO**

O Prefeito do Município de Redenção - Estado do Ceará, DAVID SANTA CRUZ BENEVIDES, em pleno exercício do cargo e no uso competente de suas atribuições, notadamente as conferidas pelo Art. 28, Inciso X, da Constituição do Estado do Ceará, **RESOLVE** publicar mediante afixação nos locais de amplo acesso do público em geral no âmbito do Município de **Redenção/CE**, bem como na internet, através dos sites: [www.redenção.ce.gov.br](http://www.redenção.ce.gov.br), o RELATORIO RESUMIDO DA EXECUÇÃO ORÇAMENTARIA - R.R.E.O, atinente ao 3º Bimestre do exercício financeiro de 2017, meses de MAIO E JUNHO.

**PUBLIQUE-SE, DIVUGUE-SE, CUMPRA-SE.**

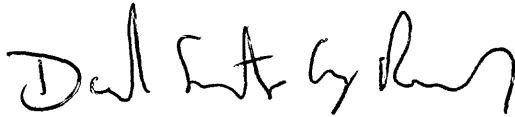
**Paço do Poder Executivo Municipal de Redenção – Estado do Ceará.  
Em, 31 de julho de 2017.**

**DAVID SANTA CRUZ BENEVIDES**  
**Prefeito Municipal**

# DECLARAÇÃO

Em cumprimento ao art. 7º da Instrução Normativa do TCM nº 03/2000, **DECLARO**, para fins de prova junto a este órgão de Controle Externo, que a **Prefeitura Municipal De Redenção – Ce.**, publicou o relatório mediante afixação nos locais de amplo acesso público em geral no âmbito do Município de Redenção e no site: [www.redencao.ce.gov.br](http://www.redencao.ce.gov.br), o **RELATORIO RESUMIDO DA EXECUÇÃO ORÇAMENTARIA - R.R.E.O**, (art. 54 da Lei Complementar nº 101/2000), referente ao **3º Bimestre de 2017**, meses de MAIO E JUNHO, conforme EDITAL DE PUBLICAÇÃO anexo.

Redenção – CE, 31 de Julho de 2017.



**DAVID SANTA CRUZ BENEVIDES**  
Prefeito Municipal

GOVERNO MUNICIPAL DE REDENÇÃO  
Relatório Resumido de Execução Orçamentária

**Balanco Orçamentário**

Orçamento Fiscal e da Seguridade Social

Período: Janeiro a Junho de 2017/Bimestre: Maio e Junho

RREO - Anexo 1 (LRF Art. 52, inciso I, alíneas "a" e "b" do inciso II e §1º)

Em reais

Receitas Orçamentárias	Previsão Inicial	Previsão Atualizada (a)	Receitas Realizadas				Saldo (a-c)
			No Bimestre (b)	% (b/a)	Até Bimestre (c)	% (c/a)	
Receitas Orçamentárias							
Receitas (Exceto Intra-Orçamentárias) (I)	61.449.600,00	61.449.600,00	9.149.077,74	14,89	27.317.557,91	44,46	34.132.042,09
Receitas Correntes	58.739.600,00	58.739.600,00	9.149.077,74	15,58	27.317.557,91	46,51	31.422.042,09
Receita Tributária	2.073.000,00	2.073.000,00	396.861,93	19,14	1.099.518,72	53,04	973.481,28
Impostos	1.930.000,00	1.930.000,00	371.246,62	19,24	1.027.283,64	53,23	902.716,36
Taxas	143.000,00	143.000,00	25.615,31	17,91	72.235,08	50,51	70.764,92
Receitas de Contribuições	3.150.000,00	3.150.000,00	485.006,67	15,40	1.147.226,43	36,42	2.002.773,57
Contribuições Sociais	2.300.000,00	2.300.000,00	359.845,70	15,65	821.740,20	35,73	1.478.259,80
Contribuição para o Custeio do Serviço de	850.000,00	850.000,00	125.160,97	14,72	325.486,23	38,29	524.513,77
Receita Patrimonial	243.000,00	243.000,00	107.688,70	44,32	284.091,79	116,91	-41.091,79
Receitas de Valores Mobiliários	243.000,00	243.000,00	107.688,70	44,32	284.091,79	116,91	-41.091,79
Transferências Correntes	53.130.600,00	53.130.600,00	8.087.160,09	15,22	24.464.079,16	46,05	28.666.520,84
Transferências Intergovernamentais	52.755.600,00	52.755.600,00	8.087.160,09	15,33	24.464.079,16	46,37	28.291.520,84
Transferências de Convênios	375.000,00	375.000,00	0,00	0,00	0,00	0,00	375.000,00
Outras Receitas Correntes	143.000,00	143.000,00	72.360,35	50,60	322.641,81	225,62	-179.641,81
Multas e Juros de Mora	30.000,00	30.000,00	0,00	0,00	0,00	0,00	30.000,00
Indenizações e Restituições	50.000,00	50.000,00	43.146,39	86,29	226.248,57	452,50	-176.248,57
Receita da Dívida Ativa	43.000,00	43.000,00	11.634,10	27,06	53.957,84	125,48	-10.957,84
Receitas Diversas	20.000,00	20.000,00	17.579,86	87,90	42.435,40	212,18	-22.435,40
Receitas de Capital	2.710.000,00	2.710.000,00	0,00	0,00	0,00	0,00	2.710.000,00
Transferências de Capital	2.710.000,00	2.710.000,00	0,00	0,00	0,00	0,00	2.710.000,00
Transferências Intergovernamentais	500.000,00	500.000,00	0,00	0,00	0,00	0,00	500.000,00
Transferências de Convênios	2.210.000,00	2.210.000,00	0,00	0,00	0,00	0,00	2.210.000,00
Receitas (Intra-Orçamentárias) (II)	4.150.400,00	4.150.400,00	935.883,94	22,55	2.151.056,80	51,83	1.999.343,20
SubTotal das Receitas (III) = (I + II)	65.600.000,00	65.600.000,00	10.084.961,68	15,37	29.468.614,71	44,92	36.131.385,29
Operações de Crédito/Refinanciamento (IV)							
SubTotal com Refinanciamento (V) = (III + IV)	65.600.000,00	65.600.000,00	10.084.961,68	15,37	29.468.614,71	44,92	36.131.385,29
Déficit (VI)						0,00	
Total (VII) = (V + VI)	65.600.000,00	65.600.000,00	10.084.961,68		29.468.614,71		

Despesas Orçamentárias	Dotação Inicial (d)	Dotação Atualizada (e)	Despesas Empenhadas		Saldo (g) = (e-f)	Despesas Liquidadas		Saldo (i) = (e-h)	Despesas Pagas Até o Bimestre (j)	Inscritas em Restos a Pagar Não Proc. (k)
			No Bimestre	Até o Bimestre (f)		No Bimestre	Até o Bimestre (h)			
Despesas Orçamentárias										
Despesas (Exceto Intra-Orçamentárias) (VIII)	61.449.600,00	61.363.100,00	11.253.144,33	31.916.097,77	29.447.002,23	9.135.804,76	22.209.582,63	39.153.517,37	19.143.150,22	
DESPESAS CORRENTES	56.660.700,00	56.254.200,00	10.769.736,51	30.546.466,93	25.707.733,07	8.674.919,73	21.134.471,57	35.119.728,43	18.068.039,16	
PESSOAL E ENCARGOS SOCIAIS	31.811.600,00	33.688.930,00	8.074.496,42	21.866.857,41	11.822.072,59	6.479.906,90	16.272.615,93	17.416.314,07	13.295.364,06	

GOVERNO MUNICIPAL DE REDENÇÃO  
Relatório Resumido de Execução Orçamentária  
**Balço Orçamentário**

Orçamento Fiscal e da Seguridade Social

Período: Janeiro a Junho de 2017/Bimestre: Maio e Junho

RREO - Anexo 1 (LRF, Art. 52, inciso I, alíneas "a" e "b" do inciso II e §1º)

Em reais

Despesas Orçamentárias	Dotação Inicial (d)	Dotação Atualizada (e)	Despesas Empenhadas		Saldo (g) = (e-f)	Despesas Liquidadas		Saldo (i) = (e-h)	Despesas Pagas Até o Bimestre (j)	Inscritas em Restos a Pagar Não Proc. (k)
			No Bimestre	Até o Bimestre (f)		No Bimestre	Até o Bimestre (h)			
JUROS E ENCARGOS DA DÍVIDA	25.000,00	25.000,00	0,00	0,00	25.000,00	0,00	0,00	25.000,00	0,00	
OUTRAS DESPESAS CORRENTES	24.824.100,00	22.540.270,00	2.695.240,09	8.679.609,52	13.860.660,48	2.195.012,83	4.861.855,64	17.678.414,36	4.772.675,10	
DESPESAS DE CAPITAL	4.422.900,00	4.814.900,00	483.407,82	1.369.630,84	3.445.269,16	460.885,03	1.075.111,06	3.739.788,94	1.075.111,06	
INVESTIMENTOS	4.019.000,00	3.468.000,00	42.407,82	45.542,13	3.422.457,87	26.645,92	29.780,23	3.438.219,77	29.780,23	
INVERSÕES FINANCEIRAS	10.000,00	10.000,00	0,00	0,00	10.000,00	0,00	0,00	10.000,00	0,00	
AMORTIZAÇÃO DA DÍVIDA	393.900,00	1.336.900,00	441.000,00	1.324.088,71	12.811,29	434.239,11	1.045.330,83	291.569,17	1.045.330,83	
Despesas (Intra-Orçamentárias) (IX)	4.150.400,00	4.236.900,00	463.000,00	2.079.500,00	2.157.400,00	949.882,12	1.690.326,88	2.546.573,12	1.310.561,19	
SubTotal das Despesas (X) = (VIII + IX)	65.600.000,00	65.600.000,00	11.716.144,33	33.995.597,77	31.604.402,23	10.085.686,88	23.899.909,51	41.700.090,49	20.453.711,41	
Amortização da Div./Refinanciamento (XI)										
SubTotal com Refinanciamento (XII) = (X + XI)	65.600.000,00	65.600.000,00	11.716.144,33	33.995.597,77	31.604.402,23	10.085.686,88	23.899.909,51	41.700.090,49	20.453.711,41	
Superávit (XIII)							5.568.705,20			
Total (XIV) = (XII + XIII)	65.600.000,00	65.600.000,00	11.716.144,33	33.995.597,77		10.085.686,88	29.468.614,71		20.453.711,41	

Receitas Intra-Orçamentárias	Previsão Inicial	Previsão Atualizada (a)	Receitas Realizadas				Saldo (a-c)
			No Bimestre (b)	% (b/a)	Até Bimestre (c)	% (c/a)	
Receitas Orçamentárias							
Receitas (Intra-Orçamentárias) (II)	4.150.400,00	4.150.400,00	935.883,94	22,55	2.151.056,80	51,83	1.999.343,20
Receitas Correntes intra-orçamentária	4.150.400,00	4.150.400,00	935.883,94	22,55	2.151.056,80	51,83	1.999.343,20
Receitas de Contribuições intra-orçamentária	4.150.400,00	4.150.400,00	935.883,94	22,55	2.151.056,80	51,83	1.999.343,20
Contribuições Sociais intra-orçamentária	4.150.400,00	4.150.400,00	935.883,94	22,55	2.151.056,80	51,83	1.999.343,20

Despesas Intra-Orçamentárias	Dotação Inicial (d)	Dotação Atualizada (e)	Despesas Empenhadas		Saldo (g) = (e-f)	Despesas Liquidadas		Saldo (i) = (e-h)	Despesas Pagas Até o Bimestre (j)	Inscritas em Restos a Pagar Não Proc. (k)
			No Bimestre	Até o Bimestre (f)		No Bimestre	Até o Bimestre (h)			
Despesas Orçamentárias										
Despesas (Intra-Orçamentárias) (IX)	4.150.400,00	4.236.900,00	463.000,00	2.079.500,00	2.157.400,00	949.882,12	1.690.326,88	2.546.573,12	1.310.561,19	
DESPESAS CORRENTES	4.150.400,00	4.236.900,00	463.000,00	2.079.500,00	2.157.400,00	949.882,12	1.690.326,88	2.546.573,12	1.310.561,19	
PESSOAL E ENCARGOS SOCIAIS	4.150.400,00	4.236.900,00	463.000,00	2.079.500,00	2.157.400,00	949.882,12	1.690.326,88	2.546.573,12	1.310.561,19	

GOVERNO MUNICIPAL DE REDENÇÃO

Relatório Resumido de Execução Orçamentária


**Balço Orçamentário**

Orçamento Fiscal e da Seguridade Social

Período: Janeiro a Junho de 2017/Bimestre: Maio e Junho

RREO - Anexo 1 (LRF - Art. 52, inciso I, alíneas "a" e "b" do inciso II e §1º)


Em reais



DAVID SANTA CRUZ BENEVIDES  
PREFEITO MUNICIPAL



PUBLICONT ASSES. E PLANEJ. CONTÁBIL S/C LDA  
Contador - CRC/PJ 480



JAMILSON MOREIRA JACAUNA  
Controlador do Município



CAMILA AVILA DOS SANTOS MARQUES  
SECRETARIA DE FINANÇAS

## GOVERNO MUNICIPAL DE REDENÇÃO

## Relatório Resumido de Execução Orçamentária

## Demonstrativo da Execução das Despesas por Função/Subfunção

## Orçamento Fiscal e da Seguridade Social

Período: Janeiro a Junho de 2017/Bimestre: Maio e Junho

RREO - Anexo 2 (LRF, Art. 52, inciso II, alínea "c")

Função/Subfunção	Dotação Inicial	Dotação Atualizada (a)	Despesas Empenhadas			Saldo(c) = (a-b)	Despesas Liquidadas			Saldo(e) = (a-d)	Insc. Restos a Pagar Não Processados (f)
			No Bimestre	Até o Bimestre (b)	% (b / total b)		No Bimestre	Até o Bimestre (d)	% (d / total d)		
Despesas (Exceto Intra-Orçamentárias) (I)	61.449.600,00	61.363.100,00	11.253.144,33	31.916.097,77	93,88	29.447.002,23	9.135.804,76	22.209.582,63	92,93	39.153.517,37	
Legislativa	1.800.000,00	1.872.000,00	1.635.888,74	1.635.888,74	4,81	236.111,26	940.197,76	940.197,76	3,93	931.802,24	
Ação Legislativa	1.800.000,00	1.872.000,00	1.635.888,74	1.635.888,74	4,81	236.111,26	940.197,76	940.197,76	3,93	931.802,24	
Administração	5.865.000,00	5.447.550,00	819.793,69	2.246.865,20	6,61	3.200.684,80	642.177,10	1.614.899,38	6,76	3.832.650,62	
Planejamento e Orçamento	96.000,00	96.000,00	0,00	1.821,75	0,01	94.178,25	0,00	1.821,75	0,01	94.178,25	
Administração Geral	4.377.000,00	4.099.550,00	620.451,53	1.660.280,29	4,88	2.439.269,71	490.956,19	1.176.072,26	4,92	2.923.477,74	
Administração Financeira	924.000,00	834.000,00	131.638,16	359.683,16	1,06	474.316,84	100.531,89	240.503,21	1,01	593.496,79	
Comunicação Social	127.000,00	77.000,00	7.704,00	15.080,00	0,04	61.920,00	3.634,20	6.228,60	0,03	70.771,40	
Outros Encargos Especiais	341.000,00	341.000,00	60.000,00	210.000,00	0,62	131.000,00	47.054,82	190.273,56	0,80	150.726,44	
Assistência Social	2.063.000,00	2.165.500,00	308.940,54	808.463,49	2,38	1.357.036,51	234.253,03	535.177,38	2,24	1.630.322,62	
Administração Geral	1.075.000,00	1.046.000,00	109.430,03	459.848,21	1,35	586.151,79	134.559,02	339.877,17	1,42	706.122,83	
Assistência ao Idoso	17.000,00	66.000,00	30.000,00	50.000,00	0,15	16.000,00	14.992,00	29.154,88	0,12	36.845,12	
Assistência à Criança e ao Adolescente	344.000,00	352.000,00	50.290,61	94.659,57	0,28	257.340,43	31.123,56	62.045,39	0,26	289.954,61	
Assistência Comunitária	595.000,00	649.000,00	106.610,40	187.356,21	0,55	461.643,79	52.580,01	100.207,07	0,42	548.792,93	
Direitos Individuais, Coletivos e Difusos	32.000,00	52.500,00	12.609,50	16.599,50	0,05	35.900,50	998,44	3.892,87	0,02	48.607,13	
Previdência Social	6.338.400,00	6.338.400,00	1.226.404,97	4.237.424,97	12,46	2.100.975,03	1.170.045,56	3.502.178,97	14,65	2.836.221,03	
Administração Geral	1.096.400,00	1.096.400,00	56.404,97	152.424,97	0,45	943.975,03	37.320,08	81.041,94	0,34	1.015.358,06	
Previdência Básica	2.000,00	2.000,00	0,00	0,00	0,00	2.000,00	0,00	0,00	0,00	2.000,00	
Previdência do Regime Estatutário	5.240.000,00	5.240.000,00	1.170.000,00	4.085.000,00	12,02	1.155.000,00	1.132.725,48	3.421.137,03	14,31	1.818.862,97	
Saúde	14.713.600,00	14.450.850,00	2.038.261,76	7.622.073,24	22,42	6.828.776,76	2.154.772,61	5.486.591,06	22,96	8.964.258,94	
Administração Geral	3.274.600,00	2.764.600,00	140.345,27	593.571,03	1,75	2.171.028,97	179.934,14	381.884,83	1,60	2.382.715,17	
Atenção Básica	5.453.000,00	5.809.250,00	1.574.021,09	3.842.263,61	11,30	1.966.986,39	1.181.836,32	2.913.238,19	12,19	2.896.011,81	
Assistência Hospitalar e Ambulatorial	5.146.000,00	4.999.000,00	192.725,00	2.836.712,41	8,34	2.162.287,59	697.148,54	1.936.615,87	8,10	3.062.384,13	
Suporte Profilático e Terapêutico	274.000,00	294.000,00	20.000,00	68.552,53	0,20	225.447,47	23.912,73	58.354,38	0,24	235.645,62	
Vigilância Sanitária	111.000,00	129.000,00	26.170,40	35.911,26	0,11	93.088,74	1.396,72	4.873,46	0,02	124.126,54	
Vigilância Epidemiológica	455.000,00	455.000,00	85.000,00	245.062,40	0,72	209.937,60	70.544,16	191.624,33	0,80	263.375,67	
Educação	22.962.700,00	22.656.400,00	4.291.434,81	12.257.403,35	36,06	10.398.996,65	3.056.160,96	7.809.606,59	32,68	14.846.793,41	
Administração Geral	1.446.100,00	1.384.060,00	418.347,29	847.842,31	2,49	536.217,69	323.573,67	544.168,22	2,28	839.891,78	
Alimentação e Nutrição	557.000,00	857.700,00	357.637,40	656.998,90	1,93	200.701,10	19.417,90	137.099,06	0,57	720.600,94	
Ensino Fundamental	16.914.600,00	16.785.100,00	3.109.382,87	9.609.026,73	28,27	7.176.073,27	2.466.587,13	6.475.247,26	27,09	10.309.852,74	
Ensino Médio	800.000,00	800.000,00	0,00	289.161,18	0,85	510.838,82	0,00	0,00	0,00	800.000,00	
Educação Infantil	2.866.000,00	2.516.000,00	406.067,25	854.374,23	2,51	1.661.625,77	246.582,26	653.092,05	2,73	1.862.907,95	
Educação de Jovens e Adultos	342.000,00	276.540,00	0,00	0,00	0,00	276.540,00	0,00	0,00	0,00	276.540,00	
Educação Especial	37.000,00	37.000,00	0,00	0,00	0,00	37.000,00	0,00	0,00	0,00	37.000,00	
Cultura	334.000,00	334.000,00	40.000,00	107.164,35	0,32	226.835,65	30.510,32	77.334,26	0,32	256.665,74	
Administração Geral	252.000,00	252.000,00	40.000,00	107.164,35	0,32	144.835,65	30.510,32	77.334,26	0,32	174.665,74	

## GOVERNO MUNICIPAL DE REDENÇÃO

## Relatório Resumido de Execução Orçamentária

## Demonstrativo da Execução das Despesas por Função/Subfunção

## Orçamento Fiscal e da Seguridade Social

Período: Janeiro a Junho de 2017/Bimestre: Maio e Junho

RREO - Anexo 2 (LRF, Art. 52, inciso II, alínea "c")


Função/Subfunção	Dotação Inicial	Dotação Atualizada (a)	Despesas Empenhadas			Saldo(c) = (a-b)	Despesas Liquidadas			Saldo(e) = (a-d)	Insc. Restos a Pagar Não Processados (f)
			No Bimestre	Até o Bimestre (b)	% (b / total b)		No Bimestre	Até o Bimestre (d)	% (d / total d)		
Patrimônio Histórico, Artístico e Difusão Cultural	43.000,00	43.000,00	0,00	0,00	0,00	43.000,00	0,00	0,00	0,00	43.000,00	
Urbanismo	39.000,00	39.000,00	0,00	0,00	0,00	39.000,00	0,00	0,00	0,00	39.000,00	
Infra-Estrutura Urbana	3.541.000,00	3.450.000,00	254.036,51	1.082.700,96	3,18	2.367.299,04	342.836,51	838.989,82	3,51	2.611.010,18	
Seviços Urbanos	1.495.000,00	1.429.000,00	46.747,99	378.814,70	1,11	1.050.185,30	113.637,49	336.623,67	1,41	1.092.376,33	
Habituação	2.046.000,00	2.021.000,00	207.288,52	703.886,26	2,07	1.317.113,74	229.199,02	502.366,15	2,10	1.518.633,85	
Habituação Urbana	80.000,00	50.000,00	0,00	0,00	0,00	50.000,00	0,00	0,00	0,00	50.000,00	
Saneamento	80.000,00	50.000,00	0,00	0,00	0,00	50.000,00	0,00	0,00	0,00	50.000,00	
Seviços Urbanos	228.000,00	278.000,00	32.000,00	57.696,25	0,17	220.303,75	6.188,78	25.583,67	0,11	252.416,33	
Saneamento Básico Urbano	65.000,00	115.000,00	32.000,00	57.696,25	0,17	57.303,75	6.188,78	25.583,67	0,11	89.416,33	
Gestão Ambiental	163.000,00	163.000,00	0,00	0,00	0,00	163.000,00	0,00	0,00	0,00	163.000,00	
Preservação e Conservação Ambiental	582.000,00	582.000,00	10.500,00	44.004,94	0,13	537.995,06	13.752,58	24.388,25	0,10	557.611,75	
Controle Ambiental	425.000,00	425.000,00	10.500,00	44.004,94	0,13	380.995,06	13.752,58	24.388,25	0,10	400.611,75	
Recursos Hídricos	122.000,00	122.000,00	0,00	0,00	0,00	122.000,00	0,00	0,00	0,00	122.000,00	
Agricultura	35.000,00	35.000,00	0,00	0,00	0,00	35.000,00	0,00	0,00	0,00	35.000,00	
Administração Geral	591.000,00	641.000,00	132.792,20	253.982,07	0,75	387.017,93	40.591,44	110.608,03	0,46	530.391,97	
Abastecimento	431.000,00	379.000,00	49.923,20	116.477,07	0,34	262.522,93	21.223,92	70.951,97	0,30	308.048,03	
Extensão Rural	15.000,00	117.000,00	40.080,00	94.716,00	0,28	22.284,00	12.236,02	32.524,56	0,14	84.475,44	
Irrigação	40.000,00	40.000,00	0,00	0,00	0,00	40.000,00	0,00	0,00	0,00	40.000,00	
Promoção da Produção Agropecuária	30.000,00	30.000,00	0,00	0,00	0,00	30.000,00	0,00	0,00	0,00	30.000,00	
Indústria	75.000,00	75.000,00	42.789,00	42.789,00	0,13	32.211,00	7.131,50	7.131,50	0,03	67.868,50	
Produção Industrial	50.000,00	50.000,00	0,00	0,00	0,00	50.000,00	0,00	0,00	0,00	50.000,00	
Comércio e Serviços	50.000,00	50.000,00	0,00	0,00	0,00	50.000,00	0,00	0,00	0,00	50.000,00	
Promoção Comercial	55.000,00	55.000,00	0,00	0,00	0,00	55.000,00	0,00	0,00	0,00	55.000,00	
Comunicações	15.000,00	15.000,00	0,00	0,00	0,00	15.000,00	0,00	0,00	0,00	15.000,00	
Telecomunicações	15.000,00	15.000,00	0,00	0,00	0,00	15.000,00	0,00	0,00	0,00	15.000,00	
Energia	160.000,00	110.000,00	0,00	0,00	0,00	110.000,00	0,00	0,00	0,00	110.000,00	
Energia Elétrica	160.000,00	110.000,00	0,00	0,00	0,00	110.000,00	0,00	0,00	0,00	110.000,00	
Transporte	483.000,00	393.000,00	0,00	110.000,00	0,32	283.000,00	30.042,73	87.179,63	0,36	305.820,37	
Transporte Rodoviário	483.000,00	393.000,00	0,00	110.000,00	0,32	283.000,00	30.042,73	87.179,63	0,36	305.820,37	
Desporto e Lazer	400.000,00	415.500,00	22.091,11	81.439,94	0,24	334.060,06	40.036,27	64.615,44	0,27	350.884,56	
Administração Geral	201.000,00	201.000,00	1.028,97	50.528,97	0,15	150.471,03	25.030,83	42.071,84	0,18	158.928,16	
Desporto Comunitário	199.000,00	214.500,00	21.062,14	30.910,97	0,09	183.589,03	15.005,44	22.543,60	0,09	191.956,40	
Encargos Especiais	821.900,00	1.764.900,00	441.000,00	1.370.990,27	4,03	393.909,73	434.239,11	1.092.232,39	4,57	672.667,61	
Serviço da Dívida Interna	774.900,00	1.692.900,00	416.000,00	1.303.990,27	3,84	388.909,73	414.497,97	1.036.330,81	4,34	656.569,19	
Outros Encargos Especiais	47.000,00	72.000,00	25.000,00	67.000,00	0,20	5.000,00	19.741,14	55.901,58	0,23	16.098,42	

2


GOVERNO MUNICIPAL DE REDENÇÃO  
 Relatório Resumido de Execução Orçamentária  
**Demonstrativo da Execução das Despesas por Função/Subfunção**  
 Orçamento Fiscal e da Seguridade Social  
 Período: Janeiro a Junho de 2017/Bimestre: Maio e Junho

RREO - Anexo 2 (LRF, Art. 52, inciso II, alínea "c")


Função/Subfunção	Dotação Inicial	Dotação Atualizada (a)	Despesas Empenhadas			Saldo(c) = (a-b)	Despesas Liquidadas			Saldo(e) = (a-d)	Insc. Restos a Pagar Não Processados (f)
			No Bimestre	Até o Bimestre (b)	% (b / total b)		No Bimestre	Até o Bimestre (d)	% (d / total d)		
Reserva de Contingência	366.000,00	294.000,00	0,00	0,00	0,00	294.000,00	0,00	0,00	0,00	294.000,00	
Subfunção	110.000,00	110.000,00	0,00	0,00	0,00	110.000,00	0,00	0,00	0,00	110.000,00	
Reserva de Contingência	256.000,00	184.000,00	0,00	0,00	0,00	184.000,00	0,00	0,00	0,00	184.000,00	
Despesas (Intra-Orçamentárias) (II)	4.150.400,00	4.236.900,00	463.000,00	2.079.500,00	6,12	2.157.400,00	949.882,12	1.690.326,88	7,07	2.546.573,12	
Total (III) (I + II)	65.600.000,00	65.600.000,00	11.716.144,33	33.995.597,77	100,00	31.604.402,23	10.085.686,88	23.899.909,51	100,00	41.700.090,49	



DAVID SANTA CRUZ BENEVIDES  
 PREFEITO MUNICIPAL



PUBLICONT ASSES. E PLANEJ. CONTÁBIL S/C LDA  
 Contador - CRC PJ 480



JAMILSON MOREIRA JACAUNA  
 Controlador do Município



CAMILA ÁVILA DOS SANTOS MARQUES  
 SECRETARIA DE FINANÇAS



GOVERNO MUNICIPAL DE REDENÇÃO  
 Relatório Resumido de Execução Orçamentária  
 Demonstrativo da Receita Corrente Líquida  
 Orçamento Fiscal e da Seguridade Social  
 Período: Janeiro a Junho de 2017/Bimestre: Maio e Junho


RRFO - Anexo 3 (LRF Art. 53, inciso I)

Especificação	Evolução da Receita Realizada nos Últimos 12 Meses												Total	Previsão
	Julho/2016	Agosto/2016	Setembro/2016	Outubro/2016	Novembro/2016	Dezembro/2016	Janeiro/2017	Fevereiro/2017	Março/2017	Abril/2017	Maió/2017	Junho/2017	(Últimos 12 Meses)	Atualizada do Exercício
Receitas Correntes (I)	4.588.146,31	4.481.922,04	3.970.156,30	4.483.964,65	5.843.821,09	8.850.382,38	3.975.600,67	6.160.965,81	5.038.242,15	4.597.821,70	5.133.989,08	4.832.199,84	61.957.212,02	58.739.600,00
Receita Tributária	149.798,36	192.616,28	199.578,92	121.521,39	276.696,17	449.361,53	187.643,69	111.963,44	284.865,81	118.183,85	228.530,92	168.331,01	2.489.091,37	2.073.000,00
IPTU	1.952,32	0,00	10,64	5.163,17	12.036,80	22.728,95	0,00	814,39	0,00	0,00	41,58	0,00	42.747,85	35.000,00
ISS	110.093,76	127.712,74	148.608,43	76.563,51	104.761,21	133.514,93	170.070,29	49.296,41	218.612,27	66.980,16	146.539,01	68.258,58	1.421.011,30	1.250.000,00
ITBI	655,84	545,20	0,00	0,00	488,38	1.373,54	1.200,00	20,33	1.200,00	3.800,00	0,00	16.872,10	26.155,39	25.000,00
IRRF	34.394,67	48.474,11	48.877,95	38.138,29	157.697,78	274.823,93	0,00	50.651,64	51.200,60	42.190,93	77.392,95	77.392,95	885.985,25	620.000,00
Outras Receitas Tributárias	2.701,77	15.884,23	2.081,90	1.656,42	1.712,00	16.920,18	16.373,40	11.180,67	13.852,94	5.212,76	4.557,38	21.057,93	113.191,58	143.000,00
Receita de Contribuições	67.984,57	266.820,74	64.310,45	281.853,91	62.203,95	512.955,83	18.170,04	195.900,77	225.844,91	222.304,04	246.931,70	238.074,97	2.403.355,88	3.150.000,00
Receita Patrimonial	18.744,08	15.601,87	14.495,19	11.846,39	12.123,77	15.012,71	26.199,56	37.224,53	63.162,17	49.816,83	58.256,83	49.431,87	371.915,80	243.000,00
Receita Agropecuária	0,00	0,00	0,00	0,00	0,00	0,00	0,00	0,00	0,00	0,00	0,00	0,00	0,00	0,00
Receita Industrial	0,00	0,00	0,00	0,00	0,00	0,00	0,00	0,00	0,00	0,00	0,00	0,00	0,00	0,00
Receita de Serviços	0,00	0,00	0,00	0,00	0,00	0,00	0,00	0,00	0,00	0,00	0,00	0,00	0,00	0,00
Transferências Correntes	4.337.790,38	4.001.667,20	3.613.137,05	4.059.627,81	5.451.764,39	7.836.848,07	3.728.226,74	5.796.425,18	4.281.943,14	4.174.474,17	4.551.935,33	4.352.335,94	56.186.175,40	53.130.600,00
Cota-Parte do FPM	1.641.286,23	1.330.822,21	1.082.224,33	1.313.706,71	2.396.839,45	2.947.366,55	1.591.337,72	2.040.052,12	1.278.217,67	1.540.034,96	1.746.903,85	1.610.148,76	20.518.940,56	15.600.000,00
Cota-Parte do ICMS	273.946,26	287.892,54	290.908,76	287.437,29	305.847,89	298.697,74	320.766,28	160.419,42	388.288,68	279.473,89	289.098,57	290.192,04	3.472.969,36	2.960.000,00
Cota-Parte do IPVA	13.673,21	12.411,41	8.946,00	5.610,32	11.945,16	6.209,45	97.613,48	154.045,61	87.280,41	74.643,74	76.758,03	68.743,33	617.880,15	480.000,00
Cota-Parte do ITR	0,00	24,55	162,32	1.222,47	165,16	42,14	744,02	147,38	177,30	323,43	37,76	103,37	3.149,90	4.000,00
Transferências da LC 87/1996	900,80	900,80	900,80	900,80	900,80	900,80	932,64	932,64	932,64	932,64	932,64	932,64	11.000,64	12.000,00
Transferências da LC 61/1989	766,20	774,24	847,83	896,11	936,53	996,37	842,84	955,16	750,57	906,34	850,38	855,02	10.377,59	9.600,00
Transferência do FUNDEB	890.192,22	1.000.079,86	916.301,94	987.122,26	1.381.346,06	1.850.025,70	1.177.608,62	1.115.314,89	1.174.362,37	1.069.988,75	1.157.726,11	1.114.603,80	13.834.672,58	13.800.000,00
Outras Transferências Correntes	1.517.025,46	1.368.761,59	1.312.845,07	1.462.731,85	1.353.783,34	2.732.609,32	538.381,14	2.324.557,96	1.351.933,50	1.208.170,42	1.279.627,99	1.266.756,98	17.717.184,62	20.265.000,00
Outras Receitas Correntes	13.828,92	5.215,95	78.634,69	9.115,15	41.032,81	36.204,24	15.360,64	19.451,89	182.426,12	33.042,81	48.334,30	24.026,05	506.673,57	143.000,00
Deduções (II)	272.482,00	581.760,62	276.797,94	539.467,61	543.326,94	1.087.632,55	402.705,79	613.890,95	512.517,85	536.930,07	612.460,65	564.496,23	6.544.469,20	7.066.400,00
Contribuição Servidor para o Plano de Previdência	0,00	255.195,53	0,00	217.512,96	0,00	446.696,03	258,46	142.580,45	161.388,46	157.667,13	189.544,45	170.301,25	1.741.144,72	2.300.000,00
Compensações Financ. entre Regimes Previdência	0,00	0,00	0,00	0,00	0,00	0,00	0,00	0,00	0,00	0,00	0,00	0,00	0,00	0,00
Dedução da Receita para Formação do FUNDEB	272.482,00	326.565,09	276.797,94	321.954,65	543.326,94	640.936,52	402.447,33	471.310,50	351.129,39	379.262,94	422.916,20	394.194,98	4.803.324,48	4.766.400,00
Receita Corrente Líquida (III) = (I - II)	4.315.664,31	3.900.161,42	3.693.358,36	3.944.497,04	5.300.494,15	7.762.749,83	3.572.894,88	5.547.074,86	4.525.724,30	4.060.891,63	4.521.528,43	4.267.703,61	55.412.742,82	51.673.200,00


GOVERNO MUNICIPAL DE REDENÇÃO  
Relatório Resumido de Execução Orçamentária  
**Demonstrativo da Receita Corrente Líquida**  
Orçamento Fiscal e da Seguridade Social  
Período: Janeiro a Junho de 2017/Bimestre: Maio e Junho

RREO - Anexo 3 (LRF, Art. 53, inciso I)


Em reais



DAVID SANTA CRUZ BENEVIDES  
PREFEITO MUNICIPAL



PUBLICONT ASSES. E PLAN. CONTÁBIL S/C LDA  
Contador - CRC PJ 480



JAMILSON MOREIRA JACAUNA  
Controlador do Município



CAMILA ÁVILA DOS SANTOS MARQUES  
SECRETARIA DE FINANÇAS

Relatório Resumido de Execução Orçamentária  
**Demonstrativo das Receitas e Despesas Previdenciárias do Regime Próprio de Previdência dos Servidores**  
 Orçamento da Seguridade Social  
 Período: Janeiro a Junho de 2017/Bimestre: Maio e Junho

RREO - Anexo IV (LRF, Art. 53, inciso II)

R\$ 1,00

Receitas	Previsão Inicial	Previsão Atualizada	Receitas Realizadas		
			No Bimestre	Até o Bimestre 2017	Até o Bimestre 2016
<b>Receitas Previdenciárias (Exceto Intra-Orçamentárias) (I)</b>					
Receitas Correntes	2.310.000,00	2.310.000,00	360.377,83	823.901,53	569.645,62
Receitas de Contribuições	2.300.000,00	2.300.000,00	359.845,70	821.740,20	568.884,62
Contribuições Sociais	2.300.000,00	2.300.000,00	359.845,70	821.740,20	568.884,62
Receita Patrimonial	10.000,00	10.000,00	532,13	2.161,33	761,00
Receitas de Valores Mobiliários	10.000,00	10.000,00	532,13	2.161,33	761,00
(-) Deduções da Receita					
Deduções da Receita Patrimonial			0,00	0,00	
<b>Receitas Previdenciárias (Intra-Orçamentárias) (II)</b>					
Receitas Intra-Orçamentárias	4.150.400,00	4.150.400,00	935.883,94	2.151.056,80	1.727.997,79
<b>Total das Receitas Previdenciárias - RPPS (III) = (I + II)</b>	<b>6.460.400,00</b>	<b>6.460.400,00</b>	<b>1.296.261,77</b>	<b>2.974.958,33</b>	<b>2.297.643,41</b>
Despesas	Dotação Inicial	Dotação Atualizada	Despesas Liquidadas		
			No Bimestre	Até o Bimestre 2017	Até o Bimestre 2016
<b>Despesas Previdenciárias (Exceto Intra-Orçamentárias) (IV)</b>					
Previdência Social	6.338.400,00	6.338.400,00	1.170.045,56	3.502.178,97	3.639.093,20
<b>DESPESAS CORRENTES</b>	<b>6.334.400,00</b>	<b>6.334.400,00</b>	<b>1.169.580,11</b>	<b>3.501.713,52</b>	<b>3.637.339,70</b>
<b>DESPESAS DE CAPITAL</b>	<b>4.000,00</b>	<b>4.000,00</b>	<b>465,45</b>	<b>465,45</b>	<b>1.753,50</b>
<b>Despesas Previdenciárias (Intra-Orçamentárias) (V)</b>					
Despesas Intra-Orçamentárias	12.000,00	12.000,00	0,00	0,00	0,00
<b>Total das Despesas Previdenciárias - RPPS (VI) = (IV + V)</b>	<b>6.350.400,00</b>	<b>6.350.400,00</b>	<b>1.170.045,56</b>	<b>3.502.178,97</b>	<b>3.639.093,20</b>
<b>Resultado Previdenciário - RPPS (VII) = (III - VI)</b>	<b>110.000,00</b>	<b>110.000,00</b>	<b>126.216,21</b>	<b>-527.220,64</b>	<b>-1.341.449,79</b>

**Relatório Resumido de Execução Orçamentária**  
**Demonstrativo das Receitas e Despesas Previdenciárias do Regime Próprio de Previdência dos Servidores**

Orçamento da Seguridade Social

Período: Janeiro a Junho de 2017/Bimestre: Maio e Junho

RREO - Anexo IV (LRF, Art. 53, inciso II)


R\$ 1,00

Aportes de Recursos para o Regime Próprio de Previdência do Servidor	Previsão Inicial	Previsão Atualizada	Receitas Realizadas		
			No Bimestre	Até o Bimestre 2017	Até o Bimestre 2016
---	---	---	---	---	---
<b>Reserva Orçamentária do RPPS</b>			<b>Previsão Orçamentária</b>		
Valor			0,00		
Bens e Direitos do RPPS	Maio	Período de Referência			
		2017	2016		
Caixa	0,00	0,00	0,00		
Banco	56.631,54	2.459,00	67.928,86		
Investimentos	---	---	---		
Outros Bens e Direitos	---	---	---		
Receitas Intra-Orçamentárias	Previsão Inicial	Previsão Atualizada	Receitas Realizadas		
			No Bimestre	Até o Bimestre 2017	Até o Bimestre 2016
Receitas Correntes	4.150.400,00	4.150.400,00	935.883,94	2.151.056,80	0,00
Receitas de Contribuições	4.150.400,00	4.150.400,00	935.883,94	2.151.056,80	0,00
Contribuições Sociais	4.150.400,00	4.150.400,00	935.883,94	2.151.056,80	0,00
(-) Deduções da Receita					
<b>Total das Receitas Previdenciárias Intra-Orçamentárias</b>	<b>4.150.400,00</b>	<b>4.150.400,00</b>	<b>935.883,94</b>	<b>2.151.056,80</b>	<b>0,00</b>
Despesas Intra-Orçamentárias	Dotação Inicial	Dotação Atualizada	Despesas Liquidadas		
			No Bimestre	Até o Bimestre 2017	Até o Bimestre 2016
Previdência Social	12.000,00	12.000,00	0,00	0,00	0,00
<b>DESPESAS CORRENTES</b>	<b>12.000,00</b>	<b>12.000,00</b>	<b>0,00</b>	<b>0,00</b>	<b>0,00</b>
<b>Total das Despesas Previdenciárias Intra-Orçamentárias</b>	<b>12.000,00</b>	<b>12.000,00</b>	<b>0,00</b>	<b>0,00</b>	<b>0,00</b>


Relatório Resumido de Execução Orçamentária  
Demonstrativo das Receitas e Despesas Previdenciárias do Regime Próprio de Previdência dos Servidores  
Orçamento da Seguridade Social  
Período: Janeiro a Junho de 2017/Bimestre: Maio e Junho

RREO - Anexo IV (LRF, Art. 53, inciso II)


R\$ 1,00



DAVID SANTA CRUZ BENEVIDES  
PREFEITO MUNICIPAL



PUBLICONT ASSES. E PLANEJ. CONTÁBIL S/C LDA  
Contador - CRC PJ 480



JAMILSON MOREIRA JACAUNA  
Controlador do Município



CAMILA AVILA DOS SANTOS MARQUES  
SECRETARIA DE FINANÇAS

GOVERNO MUNICIPAL DE REDENÇÃO  
 Relatório Resumido de Execução Orçamentária  
**Demonstrativo do Resultado Nominal**  
 Orçamento Fiscal e da Seguridade Social  
 Período: Janeiro a Junho de 2017/Bimestre: Maio e Junho

RREO - Anexo 5 (LRF, Art. 53, inciso III)

Em reais

<b><u>DÍVIDA FISCAL LÍQUIDA</u></b>	<b>SALDO</b>		
	Em 31/Dez/2016 (a)	Em Abril (b)	Em Junho (c)
DÍVIDA CONSOLIDADA (I)	29.223.831,76	28.221.088,43	27.786.849,32
DEDUÇÕES (II)	0,00	5.075.489,84	6.288.497,45
Disponibilidade de Caixa Bruta	2.429.044,84	9.494.866,89	10.099.512,26
Demais Haveres Financeiros			
(-) Restos a Pagar Processados (Exceto Precatórios)	5.140.174,29	4.419.377,05	3.811.014,81
DÍVIDA CONSOLIDADA LÍQUIDA (III) = (I - II)	29.223.831,76	23.145.598,59	21.498.351,87
RECEITAS DE PRIVATIZAÇÕES (IV)			
PASSIVOS RECONHECIDOS (V)			
DÍVIDA FISCAL LÍQUIDA (VI) = (III + IV - V)	29.223.831,76	23.145.598,59	21.498.351,87

<b><u>RESULTADO NOMINAL</u></b>	<b>PERÍODO DE REFERÊNCIA</b>	
	No Bimestre (c-b)	Até o Bimestre (c-a)
VALOR	-1.647.246,72	-7.725.479,89

<b><u>DISCRIMINAÇÃO DA META FISCAL</u></b>	VALOR CORRENTE
META DE RESULTADO NOMINAL FIXADA NO ANEXO DE METAS FISCAIS DA LDO PARA O EXERCÍCIO DE REFERÊNCIA	-4.172.707,05

**REGIME PREVIDENCIÁRIO**


<b><u>DÍVIDA FISCAL LÍQUIDA PREVIDENCIÁRIA</u></b>	<b>SALDO</b>		
	Em 31/Dez/2016	Em Abril	Em Junho
DÍVIDA CONSOLIDADA PREVIDENCIÁRIA (VII)	0,00	0,00	0,00
Passivo Atuarial			
Demais Dívidas			
DEDUÇÕES (II)	0,00	0,00	0,00
Disponibilidade de Caixa Bruta	67.928,86	53.529,01	2.459,00
Investimentos			

GOVERNO MUNICIPAL DE REDENÇÃO  
 Relatório Resumido de Execução Orçamentária  
**Demonstrativo do Resultado Nominal**  
 Orçamento Fiscal e da Seguridade Social  
 Período: Janeiro a Junho de 2017/Bimestre: Maio e Junho


RREO - Anexo 5 (LRF, Art. 53, inciso III)

Em reais


Demais Haveres Financeiros			
(-) Restos a Pagar Processados	1.414.830,00	1.414.540,00	1.299.939,11
DÍVIDA CONSOLIDADA LÍQUIDA (VIII)			
PREVIDENCIÁRIA (IX) = (VII - VIII)	0,00	0,00	0,00
PASSIVOS RECONHECIDOS (X)			
DÍVIDA FISCAL LÍQUIDA PREVIDENCIÁRIA (XI)=(IX-X)	0,00	0,00	21.498.351,87



DAVID SANTA CRUZ BENEVIDES  
 PREFEITO MUNICIPAL



PUBLICONT ASSES. E PLANEJ. CONTÁBIL S/C LDA  
 Contador - CRC PJ 480



JAMILSON MOREIRA JACAUNA  
 Controlador do Município



CAMILA ÁVILA DOS SANTOS MARQUES  
 SECRETARIA DE FINANÇAS

GOVERNO MUNICIPAL DE REDENÇÃO  
 Relatório Resumido de Execução Orçamentária  
**Demonstrativo do Resultado Primário**  
 Orçamento Fiscal e da Seguridade Social  
 Período: Janeiro a Junho de 2017/Bimestre: Maio e Junho

RREO - Anexo 6 (LRF Art. 53 - inciso III)

Em reais

Receitas Primárias	Previsão Atualizada	Receitas Realizadas	
		Até o Bimestre 2017	Até o Bimestre 2016
Receitas Primárias			
Receitas Primárias Correntes (I)	58.506.600,00	27.035.627,45	28.254.191,38
Receitas Tributárias	2.073.000,00	1.099.518,72	949.759,01
IPTU	35.000,00	855,97	129,64
ISS	1.250.000,00	719.756,72	611.698,55
ITBI	25.000,00	23.092,43	3.546,03
IRRF	620.000,00	283.578,52	272.813,20
Outras Receitas Tributárias	143.000,00	72.235,08	61.571,59
Receitas de Contribuições	3.150.000,00	1.147.226,43	975.627,98
Receitas Previdenciárias	2.300.000,00	821.740,20	568.884,62
Outras Receitas de Contribuições	850.000,00	325.486,23	406.743,36
Receita Patrimonial Líquida	10.000,00	2.161,33	761,00
Receita Patrimonial	243.000,00	284.091,79	107.063,52
(-) Aplicações Financeiras	233.000,00	281.930,46	106.302,52
Transferências Correntes	53.130.600,00	24.464.079,16	26.759.664,50
Cota-Parte do FPM	15.600.000,00	7.845.356,18	9.108.702,55
Cota-Parte do ICMS	2.960.000,00	1.382.591,13	1.619.180,71
Cota-Parte do IPVA	480.000,00	447.267,70	490.408,62
Convênios	375.000,00	0,00	417.016,00
Outras Transferências Correntes	33.715.600,00	14.788.864,15	15.124.356,62
Demais Receitas Correntes	143.000,00	322.641,81	86.985,06
Dívida Ativa	43.000,00	53.957,84	14.397,94
Diversas Receitas Correntes	100.000,00	268.683,97	72.587,12
Receitas de Capital (II)	2.710.000,00	0,00	113.088,08
Operações de Crédito (III)	0,00	0,00	0,00
Amortização de Empréstimos (IV)	0,00	0,00	0,00
Alienação de Bens (V)	0,00	0,00	0,00
Transferências de Capital	2.710.000,00	0,00	113.088,08
Convênios	2.210.000,00	0,00	113.088,08
Outras Transferências de Capital	500.000,00	0,00	0,00
Outras Receitas de Capital	0,00	0,00	0,00
Receitas Primárias de Capital (VI) = (II - III - IV - V)	2.710.000,00	0,00	113.088,08
Receita Primária Total (VII) = (I + VI)	61.216.600,00	27.035.627,45	28.367.279,46



GOVERNO MUNICIPAL DE REDENÇÃO  
 Relatório Resumido de Execução Orçamentária  
**Demonstrativo do Resultado Primário**  
 Orçamento Fiscal e da Seguridade Social  
 Período: Janeiro a Junho de 2017/Bimestre: Maio e Junho

RRFO - Anexo 6 (LRF, Art. 53, inciso III)


Em reais

<u>Despesas Primárias</u>	Dotação Atualizada	Despesas Empenhadas		Despesas Liquidadas		Insc. Restos a Pagar Ñ Proc.	
		Até o Bimestre 2017	Até o Bimestre 2016	Até o Bimestre 2017	Até o Bimestre 2016	Em 2017	Em 2016
Despesas Primárias							
Despesas Correntes (VIII)	60.491.100,00	32.625.966,93	50.194.378,71	22.824.798,45	28.788.247,91		
Pessoal e Encargos Sociais	37.925.830,00	23.946.357,41	32.730.138,67	17.962.942,81	18.681.732,94		
Juros e Encargos da Dívida (IX)	25.000,00	0,00	24.000,00	0,00	2.726,40		
Outras Despesas Correntes	22.540.270,00	8.679.609,52	17.440.240,04	4.861.855,64	10.103.788,57		
Despesas Primárias Correntes (X) = (VIII - IX)	60.466.100,00	32.625.966,93	50.170.378,71	22.824.798,45	28.785.521,51		
Despesas de Capital (XI)	4.814.900,00	1.369.630,84	1.481.033,08	1.075.111,06	373.820,32		
Investimentos	3.468.000,00	45.542,13	347.033,08	29.780,23	222.294,83		
Inversões Financeiras	10.000,00	0,00	0,00	0,00	0,00		
Concessão de Empréstimo (XII)							
Aquisição de Título de Capital Já Integralizado (XIII)							
Demais Inversões Financeiras	10.000,00	0,00	0,00	0,00	0,00		
Amortização da Dívida (XIV)	1.336.900,00	1.324.088,71	1.134.000,00	1.045.330,83	151.525,49		
Despesas Primárias de Capital (XV) = (XI - XII - XIII - XIV)	3.478.000,00	45.542,13	347.033,08	29.780,23	222.294,83		
Reserva de Contingência (XVI)	294.000,00						
Reserva do RPPS (XVII)	0,00						
<b>Despesas Primária Total (XVIII) = (X + XV + XVI + XVII)</b>	<b>64.238.100,00</b>	<b>32.671.509,06</b>	<b>50.517.411,79</b>	<b>22.854.578,68</b>	<b>29.007.816,34</b>		
<b>Resultado Primário (XIX) = (VII - XVIII)</b>	<b>-3.021.500,00</b>	<b>-5.635.881,61</b>	<b>-21.631.526,16</b>				
Saldo de Exercícios Anteriores							
<b>Discriminação da Meta Fiscal</b>						<b>Valor Corrente</b>	
Meta de Resultado Primário Fixada no Anexo de Metas Fiscais da LDO P/ O Exercício de Referência						1.009.800,00	


GOVERNO MUNICIPAL DE REDENÇÃO  
Relatório Resumido de Execução Orçamentária  
**Demonstrativo do Resultado Primário**  
Orçamento Fiscal e da Seguridade Social  
Período: Janeiro a Junho de 2017/Bimestre: Maio e Junho

RREO - Anexo 6 (LRF - Art. 53, inciso III)


Em reais




DAVID SANTA CRUZ BENEVIDES  
PREFEITO MUNICIPAL



PUBLICONT ASSES. E PLANEJ. CONTÁBIL S/C LDA  
Contador - CRC PJ 480



JAMILSON MOREIRA JACAUNA  
Controlador do Município



CAMILA AVILA DOS SANTOS MARQUES  
SECRETARIA DE FINANÇAS

Relatório Resumido de Execução Orçamentaria  
**Restos a Pagar por Poder e Órgão**  
 Orçamento Fiscal e da Seguridade Social  
 Período: Janeiro a Junho de 2017/Bimestre: Maio e Junho

RREO - Anexo VII (LRF, Art. 52, inciso I, alíneas "a" e "b" do inciso II e §1º)

RREO - Anexo VII (LRF, art. 53, inciso V)

R\$ 1,00

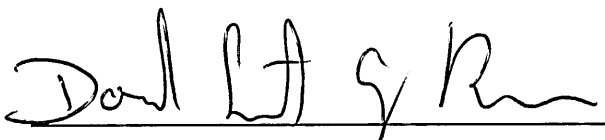
<b>PODER/ÓRGÃO</b>	RESTOS A PAGAR PROCESSADOS					RESTOS A PAGAR NÃO PROCESSADOS				
	Inscritos		Cancelados	Pagos	A Pagar	Inscritos		Cancelados	Pagos	A Pagar
	Em Exercícios Anteriores	Em 31 de Dezembro de 2016				Em Exercícios Anteriores	Em 31 de Dezembro de 2016			
<b>RESTOS A PAGAR (EXCETO INTRA-ORÇAMENTÁRIOS) (I)</b>										
<b>EXECUTIVO</b>										
Reserva de Contingencia	0,00	0,00	0,00	0,00	0,00	0,00	0,00	0,00	0,00	0,00
Reserva de Contingencia RPPS	0,00	0,00	0,00	0,00	0,00	0,00	0,00	0,00	0,00	0,00
Autarquia do Meio Ambiente do Municipio	0,00	50.723,30	0,00	0,00	50.723,30	16.441,33	0,00	0,00	0,00	16.441,33
Fundo Municipal do Meio Ambiente	0,00	0,00	0,00	0,00	0,00	0,00	0,00	0,00	0,00	0,00
Inst.de Prev. Servidores (Redencao-Prev)	1.893,53	1.412.906,77	0,00	114.890,89	1.299.909,41	0,00	2.564,17	0,00	0,00	2.564,17
Secretaria de Planejamento e Gestao	0,00	4.840,00	0,00	0,00	4.840,00	0,00	0,00	0,00	0,00	0,00
Sec de Agricult Pecuaría e Abastecimento	10.892,00	54.878,66	0,00	22.369,94	43.400,72	0,00	0,00	0,00	0,00	0,00
Secretaria de Esporte e Juventude	3.301,92	8.898,09	0,00	3.699,08	8.500,93	0,00	0,00	0,00	0,00	0,00
Secretaria de Cultura e Turismo	46.704,75	36.978,64	0,00	11.951,13	71.732,26	0,00	0,00	0,00	0,00	0,00
Secretaria de Infra-Estrutura-Seinfra	40.883,19	493.351,28	0,00	151.602,49	382.631,98	0,00	0,00	0,00	0,00	0,00
Fundo Municipal de Hab. Int. Social	0,00	0,00	0,00	0,00	0,00	0,00	0,00	0,00	0,00	0,00
Sec. de Trabalho e Assistencia Social	24.063,10	163.674,07	0,00	57.802,19	129.934,98	0,00	0,00	0,00	0,00	0,00
Fundo Municipal de Assistencia Social	13.928,15	5.178,71	0,00	2.100,00	17.006,86	0,00	0,00	0,00	0,00	0,00
Fundo Mun. Direitos\Crianca\Adolescente	0,00	0,00	0,00	0,00	0,00	0,00	0,00	0,00	0,00	0,00
Fundo Municipal de Saude	193.798,55	1.602.018,93	0,00	696.755,26	1.099.062,22	0,00	31.188,25	0,00	0,00	31.188,25
Fundo Municipal de Educacao	186.400,42	249.991,02	0,00	123.233,17	313.158,27	0,00	0,00	0,00	0,00	0,00
F.Man.Des.Educ.Basica Val.Profis-FUNDEB	105.352,50	1.268.773,58	0,00	0,00	1.374.126,08	0,00	0,00	0,00	0,00	0,00
Secretaria de Financas	13.932,00	99.489,52	0,00	49.633,09	63.788,43	0,00	0,00	0,00	0,00	0,00
Secretaria de Administracao	30.078,18	269.827,35	0,00	195.054,73	104.850,80	0,00	0,00	0,00	0,00	0,00
Gabinete do Prefeito	30.793,98	91.433,56	0,00	14.958,43	107.269,11	0,00	0,00	0,00	0,00	0,00

Relatório Resumido de Execução Orçamentaria  
**Restos a Pagar por Poder e Órgão**  
 Orçamento Fiscal e da Seguridade Social  
 Período: Janeiro a Junho de 2017/Bimestre: Maio e Junho

RREO - Anexo VII (LRF, Art. 52, inciso I, alíneas "a" e "b" do inciso II e §1º)  
 RREO - Anexo VII (LRF, art. 53, inciso V)

R\$ 1,00

PODER/ÓRGÃO	RESTOS A PAGAR PROCESSADOS					RESTOS A PAGAR NÃO PROCESSADOS				
	Inscritos		Cancelados	Pagos	A Pagar	Inscritos		Cancelados	Pagos	A Pagar
	Em Exercícios Anteriores	Em 31 de Dezembro de 2016				Em Exercícios Anteriores	Em 31 de Dezembro de 2016			
RESTOS A PAGAR (EXCETO INTRA-ORÇAMENTÁRIOS) (I)										
LEGISLATIVO										
Camara Municipal de Redencao	0,00	0,00	0,00	0,00	0,00	0,00	0,00	0,00	0,00	0,00
RESTOS A PAGAR (INTRA-ORÇAMENTÁRIOS) (II)										
<b>TOTAL (III) = (I + II)</b>	702.022,27	5.852.952,32	0,00	1.444.050,40	5.110.924,19	16.441,33	33.752,42	0,00	0,00	50.193,75




DAVID SANTA CRUZ BENEVIDES  
 PREFEITO MUNICIPAL



PUBLICONTASSES E PLANEJ. CONTÁBIL S/C LDA  
 Contador - CRC PJ 480



JAMILSON MOREIRA JACAUNA  
 Controlador do Município



CAMILA ÁVILA DOS SANTOS MARQUES  
 SECRETARIA DE FINANÇAS

**GOVERNO MUNICIPAL DE REDENÇÃO**  
**Relatório Resumido da Execução Orçamentária**  
**Demonstrativo das Receitas e Despesas com Manutenção e Desenvolvimento do Ensino - MDE**  
**Orçamentos Fiscal e da Seguridade Social**  
**Período: Janeiro a Junho de 2017/Bimestre: Maio e Junho**

EO - ANEXO VIII (LDB. art. 72)


R\$ 1,00

<b>RECEITAS DO ENSINO</b>					
RECEITA RESULTANTE DE IMPOSTOS (caput do art. 212 da Constituição)	PREVISÃO INICIAL	PREVISÃO ATUALIZADA	RECEITAS REALIZADAS		
			No Bimestre	Até o Bimestre	%
<b>RECEITAS DE IMPOSTOS</b>	1.968.000,00	1.968.000,00	382.880,72	1.081.241,48	54,94
Imposto sobre a Propriedade Predial e Territorial Urbana	35.000,00	35.000,00	41,58	855,97	2,44
Imposto de Renda Retido nas Fontes sobre os Rendimentos do Trabalho	600.000,00	600.000,00	136.157,06	246.722,98	41,12
Imposto de Renda Retido nas Fontes sobre Outros Rendimentos	20.000,00	20.000,00	3.378,29	36.855,54	184,27
Imposto sobre Transmissão "Inter Vivos" de Bens Imóveis e de Direitos Reais sobre Im	25.000,00	25.000,00	16.872,10	23.092,43	92,36
Imposto sobre Serviços de Qualquer Natureza	1.250.000,00	1.250.000,00	214.797,59	719.756,72	57,58
Receita da Dívida Ativa do Imposto sobre a Propriedade Predial e Territorial Urbana - I	18.000,00	18.000,00	9.609,26	39.668,30	220,37
Receita da Dívida Ativa do Imposto sobre Serviços de Qualquer Natureza - ISS	10.000,00	10.000,00	0,00	2.376,55	23,76
Receita da Dívida Ativa de Outros Tributos - Principal	10.000,00	10.000,00	2.024,84	11.912,99	119,12
<b>RECEITAS DE TRANSFERÊNCIAS CONSTITUCIONAIS LEGAIS</b>	23.832.000,00	23.832.000,00	4.085.556,39	12.106.307,97	50,79
Cota-Parte do Fundo de Participação dos Municípios - Cota Mensal	19.500.000,00	19.500.000,00	3.357.052,61	9.806.695,08	50,29
Cota-Parte do Imposto Sobre a Propriedade Territorial Rural	5.000,00	5.000,00	141,13	1.533,26	30,66
Transferência Financeira do ICMS - Desoneração - L.C. Nº 87/96	15.000,00	15.000,00	1.865,28	5.595,84	37,30
Cota-Parte do ICMS	3.700.000,00	3.700.000,00	579.290,61	1.728.238,88	46,70
Cota-Parte do IPVA	600.000,00	600.000,00	145.501,36	559.084,60	93,18
Cota-Parte do IPI - Municípios	12.000,00	12.000,00	1.705,40	5.160,31	43,00
<b>TOTAL DAS RECEITAS DE IMPOSTOS (1 + 2)</b>	<b>25.800.000,00</b>	<b>25.800.000,00</b>	<b>4.468.437,11</b>	<b>13.187.549,45</b>	<b>0,00</b>
<b>RECEITAS ADICIONAIS PARA FINANCIAMENTO DO ENSINO</b>					
RECEITAS DA APLICAÇÃO FINANCEIRA DE OUTROS RECURSOS VINCULADOS A	PREVISÃO INICIAL	PREVISÃO ATUALIZADA	RECEITAS REALIZADAS		
			No Bimestre	Até o Bimestre	%
RECEITA DE TRANSFERÊNCIAS DO FNDE	1.710.000,00	1.710.000,00	319.356,70	782.325,17	45,75
Transferências do Salário-Educação	830.000,00	830.000,00	123.630,56	412.556,29	49,70
Transferências Diretas do FNDE referentes ao Programa Nacional de Alimentação Esc	550.000,00	550.000,00	139.570,80	257.458,20	46,81
Transferências Diretas do FNDE referentes ao Programa Nacional de Apoio ao Transp	330.000,00	330.000,00	56.155,34	112.310,68	34,03
RECEITA DE TRANSFERÊNCIA DE CONVÊNIOS	0,00	0,00	0,00	0,00	0,00
OUTRAS RECEITAS PARA FINANCIAMENTO DO ENSINO	0,00	0,00	0,00	0,00	0,00
<b>TOTAL DAS RECEITAS PARA FINANCIAMENTO DO ENSINO (4 + 5 + 6 + 7 + 8)</b>	<b>1.710.000,00</b>	<b>1.710.000,00</b>	<b>319.356,70</b>	<b>782.325,17</b>	<b>45,75</b>
<b>FUNDEB</b>					
RECEITA RESULTANTE DE IMPOSTOS (caput do art. 212 da Constituição)	PREVISÃO INICIAL	PREVISÃO ATUALIZADA	RECEITAS REALIZADAS		
			No Bimestre	Até o Bimestre	%
<b>- RECEITAS DESTINADAS AO FUNDEB</b>	4.766.400,00	4.766.400,00	817.111,18	2.421.261,34	50,79
Dedução FUNDEB - <Cota-Parte do FPM>	3.900.000,00	3.900.000,00	671.410,46	1.961.338,90	50,29
Dedução FUNDEB - <Cota-Parte do ITR>	1.000,00	1.000,00	28,21	306,61	30,66
Dedução FUNDEB - <Cota-Parte ICMS L.C>	3.000,00	3.000,00	373,04	1.119,12	37,30
Dedução FUNDEB - <Cota-Parte do ICMS>	740.000,00	740.000,00	115.858,11	345.647,75	46,70
Dedução FUNDEB - <Cota-Parte do IPVA>	120.000,00	120.000,00	29.100,28	111.816,90	93,18
Dedução FUNDEB - <Cota-Parte do IPI ->	2.400,00	2.400,00	341,08	1.032,06	43,00
<b>- RECEITAS RECEBIDAS PELO FUNDEB</b>	19.700.000,00	19.700.000,00	2.897.792,91	9.298.697,48	47,20
11.1 - Transferências de Recursos do FUNDEB	13.800.000,00	13.800.000,00	2.272.329,91	6.809.604,54	49,34
11.2 - Complementação da União ao FUNDEB	5.900.000,00	5.900.000,00	625.463,00	2.489.092,94	42,18
<b>- RESULTADOS DAS TRANFERÊNCIAS DO FUNDEB (11.1 - 10)</b>	<b>9.033.600,00</b>	<b>9.033.600,00</b>	<b>1.455.218,73</b>	<b>4.388.343,20</b>	<b>48,57</b>
<b>Acréscimo Resultante das Transferência do FUNDEB</b>					


GOVERNO MUNICIPAL DE REDENÇÃO  
Relatório Resumido da Execução Orçamentária  
**Demonstrativo das Receitas e Despesas com Manutenção e Desenvolvimento do Ensino - MDE**  
Orçamentos Fiscal e da Seguridade Social  
Período: Janeiro a Junho de 2017/Bimestre: Maio e Junho

EO - ANEXO VIII (LDB. art. 72)

R\$ 1,00




DAVID SANTA CRUZ BENEVIDES  
PREFEITO MUNICIPAL



PUBLICONT ASSES. E PLANEJ. CONTÁBIL S/C LDA  
Contador - CRC PJ 480



JAMILSON MOREIRA JACAUNA  
Controlador do Município



CAMILA AVILA DOS SANTOS MARQUES  
SECRETARIA DE FINANÇAS

GOVERNO MUNICIPAL DE REDENÇÃO  
Relatório Resumido da Execução Orçamentária

**Demonstrativo das Receitas e Despesas com Manutenção e Desenvolvimento do Ensino - MDE**

Orçamentos Fiscal e da Seguridade Social

Período: Janeiro a Junho de 2017/Bimestre: Maio e Junho

EO - ANEXO VIII (LDB. art. 72)

R\$ 1,00

DESPESAS DO FUNDEB	DOTAÇÃO INICIAL	DOTAÇÃO ATUALIZADA	DESPESAS LIQUIDADAS		
			No Bimestre	Até o Bimestre	%
- PAGAMENTO DOS PROFISSIONAIS DO MAGISTÉRIO	22.032.000,00	21.632.500,00	2.182.303,89	5.336.725,03	57,39
13.1 - Com Educação Infantil	3.023.000,00	2.723.000,00	252.764,41	589.106,04	21,63
13.2 - Com Ensino Fundamental	19.009.000,00	18.909.500,00	1.929.539,48	4.747.618,99	25,10
13.3 - Com Educação Básica	0,00	0,00	0,00	0,00	0,00
- OUTRAS DESPESAS	22.032.000,00	21.632.500,00	0,00	0,00	0,00
14.1 - Com Educação Infantil	3.023.000,00	2.723.000,00	82.170,78	163.766,29	6,01
14.2 - Com Ensino Fundamental	19.009.000,00	18.909.500,00	689.094,20	1.656.897,61	8,76
14.3 - Com Educação Básica	0,00	0,00	0,00	0,00	0,00
- TOTAL DAS DESPESAS DO FUNDEB (13 + 14)	44.064.000,00	43.265.000,00	2.953.568,87	7.157.388,93	16,54

DEDUÇÕES PARA FINS DE LIMITE DO FUNDEB PARA PAGAMENTO DOS PROFISSIONAIS DO MAGISTÉRIO	VALOR
- RESTOS A PAGAR INSCRITOS NO EXERCÍCIO SEM DISPONIBILIDADE FINANCEIRA DE RECURSOS DO FUNDEB	3.433.622,69
- DESPESAS CUSTEADAS COM O SUPERÁVIT FINANCEIRO DO EXERCÍCIO ANTERIOR DO FUNDEB	0,00
- TOTAL DAS DEDUÇÕES CONSIDERADAS PARA FINS DE LIMITE DO FUNDEB (16 + 17)	3.433.622,69
- MÍNIMO DE 60% NA REMUNERAÇÃO DO MAGISTÉRIO COM EDUCAÇÃO INFANTIL E ENSINO FUNDAMENTAL (13 / 11) x 100) %	57,39

CONTROLE DA UTILIZAÇÃO DE RECURSOS NO EXERCÍCIO SUBSEQUENTE	VALOR
- RECURSOS RECEBIDOS DO FUNDEB EM [EXERCÍCIO_ ANTERIOR] QUE NÃO FORAM UTILIZADOS	0,00
- DESPESAS CUSTEADAS COM O SALDO DO ITEM 20 ATÉ O 1º TRIMESTRE DE [EXERCÍCIO]	0,00

**MANUTENÇÃO E DESENVOLVIMENTO DO ENSINO - DESPESAS CUSTEADAS COM A RECEITA RESULTANTE DE IMPOSTOS E RECURSOS DO FUNDEB**

RECEITAS COM AÇÕES TÍPICAS DE MDE	PREVISÃO INICIAL	PREVISÃO ATUALIZADA	RECEITAS REALIZADAS		
			No Bimestre	Até o Bimestre	%
- IMPOSTOS E TRANSFERÊNCIAS DESTINADAS À MDE (25% de 3)	6.450.000,00	6.450.000,00	1.117.109,27	3.296.887,36	51,11

DESPESAS COM AÇÕES TÍPICAS DE MDE	DOTAÇÃO INICIAL	DOTAÇÃO ATUALIZADA	DESPESAS LIQUIDADAS		
			No Bimestre	Até o Bimestre	%
- EDUCAÇÃO INFANTIL	3.023.000,00	2.723.000,00	337.762,73	759.775,20	27,90
- ENSINO FUNDAMENTAL	19.009.000,00	18.909.500,00	2.952.178,55	7.364.826,79	38,94
- ENSINO MÉDIO	800.000,00	800.000,00	0,00	0,00	0,00
- ENSINO SUPERIOR	0,00	0,00	0,00	0,00	0,00
- ENSINO PROFISSIONAL NÃO INTEGRADO AO ENSINO REGULAR	0,00	0,00	0,00	0,00	0,00
- OUTRAS	2.479.100,00	2.644.300,00	356.494,70	703.937,58	26,62
- TOTAL DAS DESPESAS COM AÇÕES TÍPICAS DE MDE (23 + 24 + 25 + 26 + 27 + 28)	25.311.100,00	25.076.800,00	3.646.435,98	8.828.539,57	35,20

DEDUÇÕES CONSIDERADAS PARA FINS DE LIMITE CONSTITUCIONAL	VALOR
- RESULTADO LÍQUIDO DAS TRANSFERÊNCIAS DO FUNDEB = (12)	13.501.403,35
- DESPESAS CUSTEADAS COM A COMPLEMENTAÇÃO DO FUNDEB NO EXERCÍCIO	2.489.092,94
- RECEITA DE APLICAÇÃO FINANCEIRA DOS RECURSOS DO FUNDEB ATÉ O BIMESTRE = (50 h)	0,00
- DESPESAS CUSTEADAS COM O SUPERÁVIT FINANCEIRO, DO EXERCÍCIO ANTERIOR, DO FUNDEB	0,00
- DESPESAS CUSTEADAS COM O SUPERÁVIT FINANCEIRO, DO EXERCÍCIO ANTERIOR, DE OUTROS RECURSOS DE IMPOSTOS	0,00
- RESTOS A PAGAR INSCRITOS NO EXERCÍCIO ANTERIOR SEM DISPONIBILIDADE FINANCEIRA DE RECURSOS DE IMPOSTOS VINCULADOS AO EXERCÍCIO	0,00
- CANCELAMENTO, NO EXERCÍCIO, DE RESTOS A PAGAR INSCRITOS COM DISPONIBILIDADE FINANCEIRA DE RECURSOS DE IMPOSTOS VINCULADOS AO EXERCÍCIO	0,00
- TOTAL DAS DEDUÇÕES CONSIDERADAS PARA FINS DE LIMITE CONSTITUCIONAL (30 + 31 + 32 + 33 + 34 + 35 + 36)	5.339.744,55
- TOTAL DAS DESPESAS PARA FINS DE LIMITE (29 - 37)	3.488.795,02
- MÍNIMO DE 25% DAS RECEITAS RESULTANTE DE IMPOSTOS EM MDE ((38 / 3) * 100)	26,45%

OUTRAS INFORMAÇÕES PARA CONTROLE					
OUTRAS DESPESAS CUSTEADAS COM RECEITAS ADICIONAIS PARA FINANCIAMENTO DO ENSINO	DOTAÇÃO INICIAL	DOTAÇÃO ATUALIZADA	DESPESAS LIQUIDADAS		
			No Bimestre	Até o Bimestre	%

GOVERNO MUNICIPAL DE REDENÇÃO  
Relatório Resumido da Execução Orçamentária

Demonstrativo das Receitas e Despesas com Manutenção e Desenvolvimento do Ensino - MDE

Orçamentos Fiscal e da Seguridade Social

Período: Janeiro a Junho de 2017/Bimestre: Maio e Junho

EO - ANEXO VIII (LDB. art. 72)


RS 1,00

OUTRAS INFORMAÇÕES PARA CONTROLE


OUTRAS DESPESAS CUSTEADAS COM RECEITAS ADICIONAIS PARA FINANCIAMENTO DO ENSINO	DOTAÇÃO INICIAL	DOTAÇÃO ATUALIZADA	DESPESAS LIQUIDADAS		
			No Bimestre	Até o Bimestre	%
- DESPESAS CUSTEADAS COM A APLICAÇÃO FINANCEIRA DE OUTROS RECURSOS	0,00	0,00	0,00	0,00	0,00
- DESPESAS CUSTEADAS COM A CONTRIBUIÇÃO SOCIAL DO SALÁRIO-EDUCAÇÃO	0,00	0,00	0,00	0,00	0,00
- DESPESAS CUSTEADAS COM A OPERAÇÕES DE CRÉDITO	0,00	0,00	0,00	0,00	0,00
- DESPESAS CUSTEADAS COM OUTRAS RECEITAS PARA FINANCIAMENTO DO ENSINO	0,00	0,00	0,00	0,00	0,00
- TOTAL DAS OUTRAS DESPESAS CUSTEADAS COM RECEITAS ADICIONAIS PARA FINANCIAMENTO DO ENSINO	0,00	0,00	0,00	0,00	0,00
- TOTAL GERAL DAS DESPESAS (29 + 44)	0,00	0,00	0,00	0,00	0,00
RESTOS A PAGAR INSCRITOS COM DISPONIBILIDADE FINANCEIRA DE RECURSOS DE IMPOSTOS VINCULADOS AO ENSINO	SALDO ATÉ O BIMESTRE		CANCELADOS EM 2017 (g)		
- RESTOS A PAGAR DE DESPESAS COM FUNDEB	0,00		0,00		

FLUXO FINANCEIRO DOS RECURSOS


	VALOR	
	FUNDEB (h)	FUNDEF
- SALDO FINANCEIRO EM 31 DE DEZEMBRO DE [EXERCÍCIO_ ANTERIOR]	0,00	0,00
- (+) INGRESSO DE RECURSOS ATÉ O BIMESTRE	0,00	0,00
- (-) PAGAMENTOS EFETUADOS ATÉ O BIMESTRE	0,00	0,00
- (+) RECEITA DE APLICAÇÃO FINANCEIRA DOS RECURSOS ATÉ O BIMESTRE	0,00	0,00
- (=) SALDO FINANCEIRO NO EXERCÍCIO ATUAL	0,00	0,00
- SALDO ATUAL DAS CONTAS BANCÁRIAS DE VINCULAÇÃO AO FUNDEB 60% e 40% (((47 + 48) - 49) + 50)	0,00	0,00



DAVID SANTA CRUZ BENEVIDES  
PREFEITO MUNICIPAL



PUBLICONT ASSES. E PLANEJ. CONTÁBIL S/C LDA  
Contador - CRC PJ 480



JAMILSON MOREIRA JACAUNA  
Controlador do Município



CAMILA ÁVILA DOS SANTOS MARQUES  
SECRETARIA DE FINANÇAS



GOVERNO MUNICIPAL DE REDENÇÃO  
Relatório Resumido de Execução Orçamentária  
**Demonstrativo das Receitas de Operações de Crédito e Despesas de Capital**  
Orçamento Fiscal e da Seguridade Social  
Período: Janeiro a Junho de 2017/Bimestre: Maio e Junho

RREO - Anexo IX (LRF, Art. 52, inciso I, alíneas "a" e "b" do inciso II e §1º)

R\$ 1,00


RECEITAS	PREVISÃO ATUALIZADA (a)	RECEITAS REALIZADAS Até o Bimestre (b)		SALDO NÃO REALIZADO (c) = (a - b)
RECEITAS DE OPERAÇÕES DE CRÉDITO (I)	0,00	0,00		0,00
DESPESAS	DOTAÇÃO ATUALIZADA (d)	DESPESAS EXECUTADAS Até o Bimestre		SALDO NÃO EXECUTADO (g) = (d - (e + f))
		LIQUIDADAS (e)	INSCRITAS EM RESTOS A PAGAR NÃO PROCESSADOS (f)	
DESPESAS DE CAPITAL	4.814.900,00	1.075.111,06	294.519,78	3.445.269,16
DESPESAS DE CAPITAL LÍQUIDA (II)	4.814.900,00	1.075.111,06	294.519,78	3.445.269,16
<b>RESULTADO PARA APURAÇÃO DA REGRA DE OURO (III) = (I - II)</b>	<b>-4.814.900,00</b>	<b>-1.369.630,84</b>		<b>-3.445.269,16</b>



DAVID SANTA CRUZ BENEVIDES  
PREFEITO MUNICIPAL



PUBLICONT ASSES. E PLANEJ. CONTÁBIL S/C LDA  
Contador - CRC P. 480



JAMILSON MOREIRA JACAUNA  
Controlador do Município



CAMILA AVILA DOS SANTOS MARQUES  
SECRETARIA DE FINANÇAS

GOVERNO MUNICIPAL DE REDENÇÃO  
Relatório Resumido de Execução Orçamentária  
**Demonstrativo das Receita de Alienação de Ativos e Aplicação dos Recursos**  
Orçamento Fiscal e da Seguridade Social  
Período: Janeiro a Junho de 2017/Bimestre: Maio e Junho


RREO - Anexo XI (LRF, Art. 52, inciso I, alíneas "a" e "b" do inciso II e §1º)


RS 1,00

DESPESAS	DOTAÇÃO ATUALIZADA (d)	DESPESAS EXECUTADAS Até o Bimestre		SALDO NÃO EXECUTADO (g) = (d - (e + f))
		LIQUIDADAS (e)	INSCRITAS EM RESTOS A PAGAR NÃO PROCESSADOS (f)	
APLICAÇÃO DOS RECURSOS DA ALIENAÇÃO DE ATIVOS (II)				
DESPESA DE CAPITAL				
Investimentos	3.547.000,00	0,00	0,00	3.547.000,00
Inversões Financeiras	10.000,00	0,00	0,00	10.000,00
Amortização da Dívida	828.900,00	0,00	0,00	828.900,00
DESPESAS CORRENTES DOS REGIMES DE PREVIDÊNCIA				
Regime Geral da Previdência Social	0,00	0,00	0,00	0,00
Regime Próprio de Previdência dos Servidores	0,00	0,00	0,00	0,00
<b>SALDO FINANCEIRO A APLICAR</b>	2016 (h)	2017 (i) = (Ib - (IIe + II f))		SALDO ATUAL (j) = (IIIh + IIIi)
VALOR (III)	0,00	0,00		0,00

Fonte:

  
\_\_\_\_\_  
DAVID SANTA CRUZ BENEVIDES  
PREFEITO MUNICIPAL

  
\_\_\_\_\_  
PUBLICONT ASSES. E PLANEJ. CONTÁBIL S/C LDA  
Contador - CRC PJ 480

  
\_\_\_\_\_  
JAMILSON MOREIRA JACAUNA  
Controlador do Município

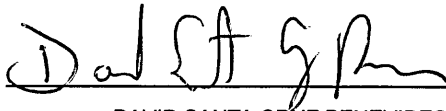
  
\_\_\_\_\_  
CAMILA AVILA DOS SANTOS MARQUES  
SECRETARIA DE FINANÇAS

GOVERNO MUNICIPAL DE REDENÇÃO  
Relatório Resumido da Execução Orçamentária  
Demonstrativo da Projeção do Regime Próprio de Previdência dos Servidores  
Orçamentos da Seguridade Social  
Período: Janeiro a Junho de 2017/Bimestre: Maio e Junho

EO - ANEXO X (LRF, art. 53, § 1º, inciso II)

R\$ 1,00


EXERCÍCIO	RECEITAS PREVIDENCIÁRIAS (a)	DESPESAS PREVIDENCIÁRIAS (b)	RESULTADO PREVIDENCIÁRIO (c) = (a - b)	SALDO FINANCEIRO DO EXERCÍCIO (d) = ("d" exercício anterior) + (c)
2017	2.974.958,33	3.502.178,97	-527.220,64	-459.291,78



DAVID SANTA CRUZ BENEVIDES  
PREFEITO MUNICIPAL



PUBLICONT ASSES. E PLANEJ. CONTÁBIL S/C LDA  
Contador - CRC/PJ 480



JAMILSON MOREIRA JACAUNA  
Controlador do Município



CAMILA AVILA DOS SANTOS MARQUES  
SECRETARIA DE FINANÇAS

**GOVERNO MUNICIPAL DE REDENÇÃO**  
**Relatório Resumido da Execução Orçamentária**  
**Demonstrativo da Receita e Despesa com Ações de Serviços Públicos de Saúde**  
**Orçamentos Fiscal e da Seguridade Social**  
**Período: Janeiro a Junho de 2017/Bimestre: Maio e Junho**

EO - ANEXO XII (ADCT. art. 77)

R\$ 1,00


<b>RECEITAS</b>	<b>PREVISÃO INICIAL</b>	<b>PREVISÃO ATUALIZADA</b>	<b>RECEITAS REALIZADAS</b>	
			<b>Até o Bimestre</b>	<b>%</b>
<b>RECEITA DE IMPOSTOS</b>	1.968.000,00	1.968.000,00	1.081.241,48	54,94
Imposto sobre a Propriedade Predial e Territorial Urbana	35.000,00	35.000,00	855,97	2,44
Imposto de Renda Retido nas Fontes sobre os Rendimentos do Trabalho	600.000,00	600.000,00	246.722,98	41,12
Imposto de Renda Retido nas Fontes sobre Outros Rendimentos	20.000,00	20.000,00	36.855,54	184,27
Imposto sobre Transmissão "Inter Vivos" de Bens Imóveis e de Direitos Reais sobre Im	25.000,00	25.000,00	23.092,43	92,36
Imposto sobre Serviços de Qualquer Natureza	1.250.000,00	1.250.000,00	719.756,72	57,58
Receita da Dívida Ativa do Imposto sobre a Propriedade Predial e Territorial Urbana – I	18.000,00	18.000,00	39.668,30	220,37
Receita da Dívida Ativa do Imposto sobre Serviços de Qualquer Natureza – ISS	10.000,00	10.000,00	2.376,55	23,76
Receita da Dívida Ativa de Outros Tributos – Principal	10.000,00	10.000,00	11.912,99	119,12
<b>RECEITAS DE TRANSFERÊNCIAS CONSTITUCIONAIS LEGAIS</b>	23.832.000,00	23.832.000,00	12.106.307,97	50,79
Cota-Parte do Fundo de Participação dos Municípios - Cota Mensal	19.500.000,00	19.500.000,00	9.806.695,08	50,29
Cota-Parte do Imposto Sobre a Propriedade Territorial Rural	5.000,00	5.000,00	1.533,26	30,66
Transferência Financeira do ICMS – Desoneração – L.C. Nº 87/96	15.000,00	15.000,00	5.595,84	37,30
Cota-Parte do ICMS	3.700.000,00	3.700.000,00	1.728.238,88	46,70
Cota-Parte do IPVA	600.000,00	600.000,00	559.084,60	93,18
Cota-Parte do IPI – Municípios	12.000,00	12.000,00	5.160,31	43,00
<b>TOTAL</b>	25.800.000,00	25.800.000,00	13.187.549,45	51,11
<b>DESPESAS CORRENTES</b> (Por Grupo de Natureza da Despesa)	<b>DOTAÇÃO INICIAL</b>	<b>DOTAÇÃO ATUALIZADA</b>	<b>DESPESAS LIQUIDADAS</b>	
			<b>Até o Bimestre</b>	<b>%</b>
<b>DESPESAS CORRENTES</b>	14.504.600,00	14.509.850,00	5.899.457,65	40,65
Pessoal e Encargos Sociais	6.132.000,00	7.270.830,00	3.521.999,07	48,44
Juros e Encargos da Dívida	0,00	0,00	0,00	0,00
Outras Despesas Correntes	8.372.600,00	7.239.020,00	2.377.458,58	32,84
<b>DESPESAS DE CAPITAL</b>	962.000,00	862.000,00	2.419,02	0,28
Investimentos	962.000,00	862.000,00	2.419,02	0,28
Inversões Financeiras	0,00	0,00	0,00	0,00
Amortização da Dívida	0,00	0,00	0,00	0,00
<b>TOTAL (IV)</b>	15.466.600,00	15.371.850,00	5.901.876,67	0,00
<b>DESPESAS PRÓPRIAS COM AÇÕES E SERVIÇOS PÚBLICOS DE SAÚDE</b>	<b>DOTAÇÃO INICIAL</b>	<b>DOTAÇÃO ATUALIZADA</b>	<b>DESPESAS LIQUIDADAS</b>	
			<b>Até o Bimestre</b>	<b>%</b>
<b>DESPESAS COM SAÚDE (V) = (IV)</b>	15.466.600,00	15.371.850,00	5.901.876,67	38,39
DESPESAS COM INATIVOS E PENSIONISTAS	4.950.000,00	4.950.000,00	0,00	0,00
DESPESAS CUSTEADAS COM OUTROS RECURSOS DESTINADOS À SAÚDE	4.279.115,12	4.279.115,12	4.279.115,12	100,00
Recursos de Transferências do Sistema Único de Saúde	0,00	0,00	0,00	0,00
Recursos de Operações de Crédito	0,00	0,00	0,00	0,00
Outros Recursos	0,00	0,00	0,00	0,00
RESTOS A PAGAR INSCRITOS NO EXERCÍCIO SEM DISPONIBILIDADE FINANCEIRA	0,00	0,00	0,00	0,00
<b>TOTAL DAS DESPESAS PRÓPRIAS COM AÇÕES E SERVIÇOS PÚBLICOS DE SAÚDE</b>	6.237.484,88	6.142.734,88	1.622.761,55	26,4
<b>CONTROLE DE RESTOS A PAGAR VINCULADOS À SAÚDE INSCRITOS EM EXERCÍCIOS ANTERIORES</b>		<b>RESTOS A PAGAR INSCRITOS COM DISPONIBILIDADE FINANCEIRA DE RECURSOS PRÓPRIOS VINCULADOS</b>		
		Inscritos em Exercícios Anteriores	Cancelado em 2017 (f)	
<b>RESTOS A PAGAR DE DESPESAS PRÓPRIAS COM AÇÕES E SERVIÇOS PÚBLICOS DE SAÚDE (VII)</b>		0,00	0,00	
<b>PARTICIPAÇÃO DAS DESPESAS COM AÇÕES E SERVIÇOS PÚBLICOS DE SAÚDE NA RECEITA DE IMPOSTOS LÍQUIDA E TRANSFERÊNCIAS CONSTITUCIONAIS LEGAIS - LIMITE CONSTITUCIONAL &lt;math&gt;\leq (VI - VII f) / 1&lt;/math&gt;</b>			12,3	

GOVERNO MUNICIPAL DE REDENÇÃO  
 Relatório Resumido da Execução Orçamentária  
 Demonstrativo da Receita e Despesa com Ações de Serviços Públicos de Saúde  
 Orçamentos Fiscal e da Seguridade Social  
 Período: Janeiro a Junho de 2017/Bimestre: Maio e Junho


EO - ANEXO XII (ADCT. art. 77)

R\$ 1,00


DESPESAS COM SAÚDE (Por Subfunção)	DOTAÇÃO INICIAL	DOTAÇÃO ATUALIZADA	DESPESAS LIQUIDADAS	
			Até o Bimestre	%
Administração Geral	3.809.600,00	3.299.600,00	731.076,18	22,15
Atenção Básica	5.656.000,00	6.180.250,00	2.975.970,68	48,15
Atenção Hospitalar e Ambulatorial	5.161.000,00	5.014.000,00	1.939.977,64	38,69
Atendimento Profilático e Terapêutico	274.000,00	294.000,00	58.354,38	19,84
Atenção Sanitária	111.000,00	129.000,00	4.873,46	3,77
Atenção Epidemiológica	455.000,00	455.000,00	191.624,33	42,11
TOTAL	15.466.600,00	15.371.850,00	5.901.876,67	38,39



DAVID SANTA CRUZ BENEVIDES  
 PREFEITO MUNICIPAL



PUBLICONT ASSES E PLANEJ. CONTÁBIL S/C LDA  
 Contador - CRC PJ 480



JAMILSON MOREIRA JACAUNA  
 Controlador do Município



CAMILA AVILA DOS SANTOS MARQUES  
 SECRETARIA DE FINANÇAS

GOVERNO MUNICIPAL DE REDENÇÃO  
Relatório Resumido da Execução Orçamentária  
Demonstrativo das Parcerias Público-Privadas  
Orçamentos Fiscal e da Seguridade Social

Período: Janeiro a Junho de 2017/Bimestre: Maio e Junho

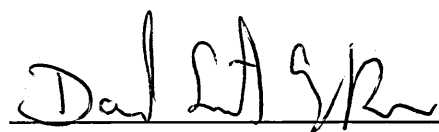
EO - ANEXO XIII (Lei nº 11.079, de 30.12.2004, arts. 22, 25 e 28)

R\$ 1,00

ESPECIFICAÇÃO	SALDO TOTAL EM 31 DE DEZEMBRO DO EXERCÍCIO ANTERIOR (a)	REGISTROS EFETUADOS EM 2017		SALDO TOTAL
		No Bimestre	Até o Bimestre (b)	
<b>TOTAL DE ATIVOS</b>	0,00	0,00	0,00	0,00
Direitos Futuros	0,00	0,00	0,00	0,00
Ativos Contabilizados na SPE	0,00	0,00	0,00	0,00
Contrapartida parameter Provisões de PPP	0,00	0,00	0,00	0,00
<b>TOTAL DE PASSIVOS (I)</b>	0,00	0,00	0,00	0,00
Obrigações Não Relacionadas a Serviços	0,00	0,00	0,00	0,00
Contrapartida para Ativos da SPE	0,00	0,00	0,00	0,00
Provisões de PPP	0,00	0,00	0,00	0,00
<b>GARANTIAS DE PPP (II)</b>	0,00	0,00	0,00	0,00
<b>SALDO LÍQUIDO DE PASSIVOS DE PPP (III) = (I - II)</b>	0,00	0,00	0,00	0,00
<b>PASSIVOS CONTINGENTES</b>	0,00	0,00	0,00	0,00
Contraprestações Futuras	0,00	0,00	0,00	0,00
Riscos Não Provisionados	0,00	0,00	0,00	0,00
Outros Passivos Contingentes	0,00	0,00	0,00	0,00
<b>ATIVOS CONTINGENTES</b>	0,00	0,00	0,00	0,00
Serviços Futuros	0,00	0,00	0,00	0,00
Outros Ativos Contingentes	0,00	0,00	0,00	0,00


<b>DESPESAS DE PPP</b>	EXERCÍCIO ANTERIOR	EXERCÍCIO CORRENTE (EC)	<EC+1>	<EC+2>	<EC+3>	<EC+4>	<EC+5>	<EC+6>	<EC+7>	<EC+8>	<EC+9>
Ente Federado	0,00	0,00	0,00	0,00	0,00	0,00	0,00	0,00	0,00	0,00	0,00
Entes Estatais Não-Dependentes	0,00	0,00	0,00	0,00	0,00	0,00	0,00	0,00	0,00	0,00	0,00
<b>TOTAL DAS DESPESAS</b>	0,00	0,00	0,00	0,00	0,00	0,00	0,00	0,00	0,00	0,00	0,00
RECEITA CORRENTE LÍQUIDA (RCL)	0,00	0,00	0,00	0,00	0,00	0,00	0,00	0,00	0,00	0,00	0,00
<b>TOTAL DAS DESPESAS / RCL (%)</b>	0,00	0,00	0,00	0,00	0,00	0,00	0,00	0,00	0,00	0,00	0,00

Nota:




DAVID SANTA CRUZ BENEVIDES  
PREFEITO MUNICIPAL

PUBLICONT ASSES. E PLANEJ. CONTÁBIL S/C LDA  
Contador - CRC PJ 480




JAMILSON MOREIRA JACAUNA  
Controlador do Município



CAMILÁ AVILA DOS SANTOS MARQUES  
SECRETARIA DE FINANÇAS

**GOVERNO MUNICIPAL DE REDENÇÃO**  
**Relatório Resumido de Execução Orçamentária**  
**Demonstrativo Simplificado do Relatório Resumido da Execução Orçamentária**  
**Orçamento Fiscal e da Seguridade Social**  
**Período: Janeiro a Junho de 2017/Bimestre: Maio e Junho**

LEO - Anexo XIV (LRF, Art. 52, inciso I, alíneas "a" e "b" do inciso II e §1º)

RS 1


BALANÇO ORÇAMENTÁRIO	No Bimestre		Até o Bimestre	
<b>RECEITAS</b>				
PREVISÃO INICIAL		65.600.000,00		65.600.000,00
PREVISÃO ATUALIZADA		65.600.000,00		65.600.000,00
RECEITAS REALIZADAS		10.084.961,68		29.468.614,71
DÉFICIT ORÇAMENTÁRIO		0,00		0,00
SALDOS DE EXERCÍCIOS ANTERIORES		0,00		0,00
<b>DESPESAS</b>				
DOTAÇÃO INICIAL		65.600.000,00		65.600.000,00
CRÉDITOS ADICIONAIS		0,00		0,00
DOTAÇÃO ATUALIZADA		65.600.000,00		65.600.000,00
DESPESA EMPENHADA		11.716.144,33		33.995.597,77
DESPESA LIQUIDADADA		10.085.686,88		23.899.909,51
SUPERÁVIT ORÇAMENTÁRIO		5.568.705,20		5.568.705,20
<b>DESPESA POR FUNÇÃO/SUBFUNÇÃO</b>				
DESPESAS EMPENHADAS		11.716.144,33		33.995.597,77
DESPESAS LIQUIDADADAS		10.085.686,88		23.899.909,51
<b>RECEITA CORRENTE LÍQUIDA - RCL</b>			Até o Bimestre	
RECEITA CORRENTE LÍQUIDA				55.412.742,82
<b>RECEITAS E DESPESAS DOS REGIMES DE PREVIDÊNCIA</b>				
		No Bimestre	Até o Bimestre	
<b>Regime Geral de Previdência Social</b>				
RECEITAS PREVIDENCIÁRIAS REALIZADAS GERAL		1.296.261,77		2.974.958,33
DESPESAS PREVIDENCIÁRIAS LIQUIDADAS GERAL		1.170.045,56		3.502.178,97
RESULTADO PREVIDENCIÁRIO GERAL		126.216,21		-527.220,64
<b>Regime Próprio de Previdência dos Servidores</b>				
RECEITAS PREVIDENCIÁRIAS REALIZADAS RPPS		935.883,94		2.151.056,80
DESPESAS PREVIDENCIÁRIAS LIQUIDADAS RPPS		0,00		0,00
RESULTADO PREVIDENCIÁRIO RPPS		935.883,94		2.151.056,80
<b>RESULTADOS NOMINAL E PRIMÁRIO</b>	Meta Fixada no AMF da LDO (a)	Resultado Apurado Até o Bimestre (b)	% em Relação à Meta (b/a)	
RESULTADO NOMINAL	-4.172.707,05	-7.725.479,89		0,00
RESULTADO PRIMÁRIO	1.009.800,00	-5.635.881,61		0,00
<b>RESTOS A PAGAR POR PODER E MINISTÉRIO PÚBLICO</b>	Inscrição	Cancelamento Até o Bimestre	Pagamento Até o Bimestre	Saldo a Pagar
<b>RESTOS A PAGAR PROCESSADOS</b>				
Poder Executivo	6.554.974,59	0,00	1.444.050,40	5.029.766,98
Poder Legislativo	0,00	0,00	0,00	0,00
<b>RESTOS A PAGAR NÃO PROCESSADOS</b>				
Poder Executivo	0,00	0,00	0,00	0,00
Poder Legislativo	0,00	0,00	0,00	0,00
<b>TOTAL</b>	6.554.974,59	0,00	1.444.050,40	5.110.924,18
<b>DESPESAS COM AÇÕES TÍPICAS DE MDE</b>	Valor Apurado Até o Bimestre	Limites Constitucionais Anuais		
		% Mínimo a Aplicar no Exercício	% Aplicado Até o Bimestre	
Límite Anual de <18% / 25%> das Receitas de Impostos em	3.488.795,02	25,00	26,45%	
Límite Anual de 60% do FUNDEB na Remuneração do	5.336.725,03	60,00	57,39%	

**GOVERNO MUNICIPAL DE REDENÇÃO**  
**Relatório Resumido de Execução Orçamentária**  
**Demonstrativo Simplificado do Relatório Resumido da Execução Orçamentária**  
**Orçamento Fiscal e da Seguridade Social**  
**Período: Janeiro a Junho de 2017/Bimestre: Maio e Junho**


LEI Nº 1.000/2016 - Anexo XIV (LRF - Art. 52, inciso I, alíneas "a" e "b" do inciso II e §1º)

RS 1,0


RECEITAS DE OPERAÇÕES DE CRÉDITO E DESPESAS DE CAPITAL	Valor Apurado Até o Bimestre	Saldo Não Realizado	
Receitas de Operações de Crédito	0,00	0,00	
Despesa de Capital Líquida	1.075.111,06	3.445.269,16	
RECEITA DE ALIENAÇÃO DE ATIVOS E APLICAÇÃO DOS RECURSOS	Valor Apurado Até o Bimestre	Saldo a Realizar	
Receita de Capital Resultante da Alienação de Ativos	0,00	0,00	
Aplicação dos Recursos da Alienação de Ativos	0,00	0,00	
DESPESAS COM AÇÕES E SERVIÇOS PÚBLICOS DE SAÚDE	Valor Apurado Até o Bimestre	Limite Constitucional Anual	
		% Mínimo a Aplicar no Exercício	% Aplicado Até o Bimestre
Despesas Próprias com Ações e Serviços Públicos de Saúde	3.151.712,38	15,00	20,85%



DAVID SANTA CRUZ BENEVIDES  
 PREFEITO MUNICIPAL



PUBLICONT ASSES. E PLANEJ. CONTÁBIL S/C LDA  
 Contador - CRC PJ 480



JAMILSON MOREIRA JACAUNA  
 Controlador do Município



CAMILA AVILA DOS SANTOS MARQUES  
 SECRETARIA DE FINANÇAS