

Estado do Ceará
GOVERNO MUNICIPAL DE QUIXELÔ
EDITAL DE PUBLICAÇÃO Nº 2021.09.30-1

O PREFEITO MUNICIPAL do Município de Quixelô - Estado do Ceará, Cidadão JOSE ADIL VIEIRA JUNIOR, em pleno exercício do cargo e no uso competente de suas atribuições, notadamente as conferidas pelo Art. 28, Inciso X, da Constituição do Estado do Ceará, **RESOLVE** publicar mediante afixação nos locais de amplo acesso do público em geral no âmbito do Município de Quixelô/CE, o **RELATÓRIO RESUMIDO DA EXECUÇÃO ORÇAMENTÁRIA - RREO**, atinente ao **4º BIMESTRE** do exercício financeiro de **2021**.

PUBLIQUE-SE, DIVULGUE-SE, CUMPRA-SE.

Paço do Poder Executivo Municipal de Quixelô - Estado do Ceará.
Em, 30 de Setembro de 2021.


JOSE ADIL VIEIRA JUNIOR
PREFEITO MUNICIPAL

DECLARAÇÃO

Em cumprimento ao art. 7º da Instrução Normativa do TCM nº 03/2000, **DECLARO**, para fins de prova junto a esse Órgão de Controle Externo, que a GOVERNO MUNICIPAL DE QUIXELÔ - CE publicou mediante afixação nos locais de amplo acesso público em geral no âmbito do Município de Quixelô e no site www.quixelo.ce.gov.br o **R.R.E.O. (Relatório Resumido de Execução Orçamentária)** (arts. 52 e 53 da Lei Complementar nº 101/2000), referente ao **4º BIMESTRE de 2021**, conforme EDITAL DE PUBLICAÇÃO anexo.

Quixelô - CE, 30 de Setembro de 2021.


JOSE ADIL VIEIRA JUNIOR
PREFEITO MUNICIPAL

GOVERNO MUNICIPAL DE QUIXELÔ

Relatório Resumido de Execução Orçamentária

Balanço Orçamentário

Orçamento Fiscal e da Seguridade Social

Período: Janeiro a Agosto de 2021/Bimestre: Julho e Agosto

RREO - Anexo 1 (LRF, Art. 52, inciso I, alíneas "a" e "b" do inciso II e §1º)

Em reais

| Receitas Orçamentárias | Previsão Inicial | Previsão Atualizada (a) | Receitas Realizadas | | | | Saldo (a-c) |
|--|------------------|----------------------------|---------------------|------------|---------------------|------------|----------------|
| | | | No Bimestre (b) | % (b/a) | Até Bimestre (c) | % (c/a) | |
| Receitas (Exceto Intra-Orçamentárias) (I) | 46.857.630,91 | 46.857.630,91 | 10.638.602,29 | 22,70 | 34.359.025,49 | 73,33 | 12.498.605,42 |
| Receitas Correntes | 44.381.480,91 | 44.381.480,91 | 10.273.126,10 | 23,15 | 33.393.446,75 | 75,24 | 10.988.034,16 |
| Impostos, Taxas e Contribuições de Melhoria | 1.123.300,00 | 1.123.300,00 | 314.684,00 | 28,01 | 837.823,89 | 74,59 | 285.476,11 |
| Impostos | 909.900,00 | 909.900,00 | 299.451,27 | 32,91 | 704.459,70 | 77,42 | 205.440,30 |
| Taxas | 213.400,00 | 213.400,00 | 15.232,73 | 7,14 | 133.364,19 | 62,49 | 80.035,81 |
| Contribuições | 435.000,00 | 435.000,00 | 101.108,48 | 23,24 | 362.273,71 | 83,28 | 72.726,29 |
| Contribuição para o Custeio do Serviço de | 435.000,00 | 435.000,00 | 101.108,48 | 23,24 | 362.273,71 | 83,28 | 72.726,29 |
| Receita Patrimonial | 61.565,00 | 61.565,00 | 24.637,09 | 40,02 | 48.310,04 | 78,47 | 13.254,96 |
| Valores Mobiliários | 61.565,00 | 61.565,00 | 24.637,09 | 40,02 | 48.310,04 | 78,47 | 13.254,96 |
| Receita de Serviços | 1.330.000,00 | 1.330.000,00 | 228.564,28 | 17,19 | 912.718,54 | 68,63 | 417.281,46 |
| Serviços Administrativos e Comerciais Gerais | 1.330.000,00 | 1.330.000,00 | 225.813,31 | 16,98 | 901.758,04 | 67,80 | 428.241,96 |
| Outros Serviços | 0,00 | 0,00 | 2.750,97 | 0,00 | 10.960,50 | 0,00 | -10.960,50 |
| Transferências Correntes | 41.258.615,91 | 41.258.615,91 | 9.573.295,37 | 23,20 | 30.919.387,90 | 74,94 | 10.339.228,01 |
| Transferências da União e de suas Entidades | 26.903.915,91 | 26.903.915,91 | 7.128.268,93 | 26,50 | 19.782.518,14 | 73,53 | 7.121.397,77 |
| Transferências dos Estados e do Distrito | 4.110.200,00 | 4.110.200,00 | 669.278,83 | 16,28 | 2.646.606,31 | 64,39 | 1.463.593,69 |
| Transferências de Outras Instituições Públicas | 10.244.500,00 | 10.244.500,00 | 1.775.747,61 | 17,33 | 8.490.263,45 | 82,88 | 1.754.236,55 |
| Outras Receitas Correntes | 173.000,00 | 173.000,00 | 30.836,88 | 17,82 | 312.932,67 | 180,89 | -139.932,67 |
| Indenizações, Restituições e Ressarcimentos | 100.000,00 | 100.000,00 | 26.294,70 | 26,29 | 76.031,19 | 76,03 | 23.968,81 |
| Demais Receitas Correntes | 73.000,00 | 73.000,00 | 4.542,18 | 6,22 | 236.901,48 | 324,52 | -163.901,48 |
| Receitas de Capital | 2.476.150,00 | 2.476.150,00 | 365.476,19 | 14,76 | 965.578,74 | 39,00 | 1.510.571,26 |
| Alienação de Bens | 0,00 | 0,00 | 0,00 | 0,00 | 290.102,55 | 0,00 | -290.102,55 |
| Alienação de Bens Móveis | 0,00 | 0,00 | 0,00 | 0,00 | 290.102,55 | 0,00 | -290.102,55 |
| Transferências de Capital | 2.476.150,00 | 2.476.150,00 | 365.476,19 | 14,76 | 675.476,19 | 27,28 | 1.800.673,81 |
| Transferências da União e de suas Entidades | 1.685.000,00 | 1.685.000,00 | 365.476,19 | 21,69 | 365.476,19 | 21,69 | 1.319.523,81 |
| Transferências dos Estados e do Distrito | 791.150,00 | 791.150,00 | 0,00 | 0,00 | 310.000,00 | 39,18 | 481.150,00 |
| Receitas (Intra-Orçamentárias) (II) | 0,00 | 0,00 | 0,00 | 0,00 | 0,00 | 0,00 | 0,00 |
| SubTotal das Receitas (III) = (I + II) | 46.857.630,91 | 46.857.630,91 | 10.638.602,29 | 22,70 | 34.359.025,49 | 73,33 | 12.498.605,42 |
| Operações de Crédito/Refinanciamento (IV) | | | | | | | |
| SubTotal com Refinanciamento (V) = (III + IV) | 46.857.630,91 | 46.857.630,91 | 10.638.602,29 | 22,70 | 34.359.025,49 | 73,33 | 12.498.605,42 |
| Déficit (VI) | | | | | 0,00 | | |
| Total (VII) = (V + VI) | 46.857.630,91 | 46.857.630,91 | 10.638.602,29 | | 34.359.025,49 | | |
| Saldos de Exercícios Anteriores | | | | | | | |
| Recursos Arrecadado Exercícios Anteriores RPPS | | | | | | | |
| Superávit Financeiro Utilizado Créditos Adicionais | | | | | | | |
| Reabertura de Créditos Adicionais | | | | | | | |

GOVERNO MUNICIPAL DE QUIXELÔ
Relatório Resumido de Execução Orçamentária

Balanco Orçamentário

Orçamento Fiscal e da Seguridade Social

Período: Janeiro a Agosto de 2021/Bimestre: Julho e Agosto


RREO - Anexo 1 (LRF, Art. 52, inciso I, alíneas "a" e "b" do inciso II e §1º)

Em reais

| Despesas Orçamentárias | Dotação Inicial (d) | Dotação Atualizada (e) | Despesas Empenhadas | | Saldo (g) = (e-f) | Despesas Liquidadas | | Saldo (i) = (e-h) | Despesas Pagas Até o Bimestre (j) | Inscritas em Restos a Pagar Não Proc. (k) |
|---|---------------------|------------------------|---------------------|--------------------|-------------------|---------------------|--------------------|-------------------|-----------------------------------|---|
| | | | No Bimestre | Até o Bimestre (f) | | No Bimestre | Até o Bimestre (h) | | | |
| Despesas Orçamentárias | | | | | | | | | | |
| Despesas (Exceto Intra-Orçamentárias) (VIII) | 46.857.630,91 | 46.857.630,91 | 4.371.023,13 | 40.819.250,96 | 6.038.379,95 | 8.426.565,54 | 30.538.887,15 | 16.318.743,76 | 29.662.268,19 | |
| DESPESAS CORRENTES | 42.129.773,91 | 43.376.222,59 | 3.856.734,26 | 38.664.139,57 | 4.712.083,02 | 7.858.808,16 | 28.801.733,80 | 14.574.488,79 | 28.014.452,45 | |
| PESSOAL E ENCARGOS SOCIAIS | 24.102.800,00 | 24.192.437,83 | 725.097,62 | 21.677.444,44 | 2.514.993,39 | 4.134.048,52 | 16.806.036,27 | 7.386.401,56 | 16.460.729,88 | |
| JUROS E ENCARGOS DA DÍVIDA | 6.000,00 | 6.000,00 | 2.744,02 | 5.744,02 | 255,98 | 948,27 | 3.692,29 | 2.307,71 | 3.692,29 | |
| OUTRAS DESPESAS CORRENTES | 18.020.973,91 | 19.177.784,76 | 3.128.892,62 | 16.980.951,11 | 2.196.833,65 | 3.723.811,37 | 11.992.005,24 | 7.185.779,52 | 11.550.030,28 | |
| DESPESAS DE CAPITAL | 4.527.857,00 | 3.481.408,32 | 514.288,87 | 2.155.111,39 | 1.326.296,93 | 567.757,38 | 1.737.153,35 | 1.744.254,97 | 1.647.815,74 | |
| INVESTIMENTOS | 4.048.657,00 | 3.013.208,32 | 514.288,87 | 1.695.417,23 | 1.317.791,09 | 490.422,64 | 1.435.938,54 | 1.577.269,78 | 1.346.600,93 | |
| INVERSÕES FINANCEIRAS | 19.000,00 | 8.000,00 | 0,00 | 0,00 | 8.000,00 | 0,00 | 0,00 | 8.000,00 | 0,00 | |
| AMORTIZAÇÃO DA DÍVIDA | 460.200,00 | 460.200,00 | 0,00 | 459.694,16 | 505,84 | 77.334,74 | 301.214,81 | 158.985,19 | 301.214,81 | |
| Despesas (Intra-Orçamentárias) (IX) | 0,00 | 0,00 | 0,00 | 0,00 | 0,00 | 0,00 | 0,00 | 0,00 | 0,00 | |
| SubTotal das Despesas (X) = (VIII + IX) | 46.857.630,91 | 46.857.630,91 | 4.371.023,13 | 40.819.250,96 | 6.038.379,95 | 8.426.565,54 | 30.538.887,15 | 16.318.743,76 | 29.662.268,19 | |
| Amortização da Div./Refinanciamento (XI) | | | | | | | | | | |
| SubTotal com Refinanciamento (XII) = (X + XI) | 46.857.630,91 | 46.857.630,91 | 4.371.023,13 | 40.819.250,96 | 6.038.379,95 | 8.426.565,54 | 30.538.887,15 | 16.318.743,76 | 29.662.268,19 | |
| Superávit (XIII) | | | | | | | 3.820.138,34 | | | |
| Total (XIV) = (XII + XIII) | 46.857.630,91 | 46.857.630,91 | 4.371.023,13 | 40.819.250,96 | | 8.426.565,54 | 34.359.025,49 | | 29.662.268,19 | |
| Reserva do RPPS | 0,00 | 0,00 | | | | | | | | |


JOSE ADIL VIEIRA JUNIOR
PREFEITO MUNICIPAL


PUBLIMAIS ASS. E PLANEJ. CONTABIL LTDA
Contador - CRC 480


VALDERLANDIA BERNARDO SILVA
CONTROLADORA


ANTONIO VICENTE DA SILVA FILHO
SECRETARIO DE PLAN. ADM. FIN. E ORÇAMENTO

GOVERNO MUNICIPAL DE QUIXELÔ

Relatório Resumido de Execução Orçamentária

Demonstrativo da Execução das Despesas por Função/Subfunção

Orçamento Fiscal e da Seguridade Social

Período: Janeiro a Agosto de 2021/Bimestre: Julho e Agosto

RREO - Anexo 2 (LRF, Art. 52, inciso II, alínea "c")

Em reais

| Função/Subfunção | Dotação Inicial | Dotação Atualizada (a) | Despesas Empenhadas | | | Saldo(c) = (a-b) | Despesas Liquidadas | | | Saldo(e) = (a-d) | Insc. Restos a Pagar Não Processados (f) |
|---|-----------------|------------------------|---------------------|--------------------|-----------------|------------------|---------------------|--------------------|-----------------|------------------|--|
| | | | No Bimestre | Até o Bimestre (b) | % (b / total b) | | No Bimestre | Até o Bimestre (d) | % (d / total d) | | |
| Despesas (Exceto Intra-Orçamentárias) (I) | 46.857.630,91 | 46.857.630,91 | 4.371.023,13 | 40.819.250,96 | 100,00 | 6.038.379,95 | 8.426.565,54 | 30.538.887,15 | 100,00 | 16.318.743,76 | |
| Legislativa | 1.550.000,00 | 1.550.000,00 | 82.700,94 | 1.508.792,37 | 3,70 | 41.207,63 | 249.883,03 | 992.713,25 | 3,25 | 557.286,75 | |
| Ação Legislativa | 1.550.000,00 | 1.550.000,00 | 82.700,94 | 1.508.792,37 | 3,70 | 41.207,63 | 249.883,03 | 992.713,25 | 3,25 | 557.286,75 | |
| Administração | 6.202.430,00 | 7.652.290,89 | 815.016,18 | 7.316.385,01 | 17,92 | 335.905,88 | 1.407.532,97 | 5.266.932,51 | 17,25 | 2.385.358,38 | |
| Defesa do Interesse Público no Processo | 192.700,00 | 193.465,09 | 4.890,29 | 161.575,34 | 0,40 | 31.889,75 | 33.347,60 | 130.575,34 | 0,43 | 62.889,75 | |
| Administração Geral | 3.672.230,00 | 5.121.025,24 | 772.017,10 | 4.942.275,40 | 12,11 | 178.749,84 | 1.001.991,23 | 3.706.522,40 | 12,14 | 1.414.502,84 | |
| Administração Financeira | 2.200.000,00 | 2.179.403,51 | 22.330,19 | 2.103.623,22 | 5,15 | 75.780,29 | 351.591,25 | 1.355.417,75 | 4,44 | 823.985,76 | |
| Controle Interno | 128.000,00 | 148.897,05 | 15.778,60 | 108.911,05 | 0,27 | 39.986,00 | 20.602,89 | 74.417,02 | 0,24 | 74.480,03 | |
| Normalização e Fiscalização | 9.500,00 | 9.500,00 | 0,00 | 0,00 | 0,00 | 9.500,00 | 0,00 | 0,00 | 0,00 | 9.500,00 | |
| Assistência Social | 2.051.576,00 | 2.147.268,00 | 175.588,60 | 1.878.044,42 | 4,60 | 269.223,58 | 401.335,46 | 1.295.764,10 | 4,24 | 851.503,90 | |
| Administração Geral | 993.000,00 | 1.183.073,15 | 126.622,27 | 1.131.455,88 | 2,77 | 51.617,27 | 256.106,81 | 828.627,82 | 2,71 | 354.445,33 | |
| Assistência à Criança e ao Adolescente | 365.076,00 | 340.438,95 | -5.804,86 | 276.410,79 | 0,68 | 64.028,16 | 53.053,77 | 168.363,18 | 0,55 | 172.075,77 | |
| Assistência Comunitária | 663.500,00 | 623.755,90 | 54.771,19 | 470.177,75 | 1,15 | 153.578,15 | 92.174,88 | 298.773,10 | 0,98 | 324.982,80 | |
| Alimentação e Nutrição | 15.000,00 | 0,00 | 0,00 | 0,00 | 0,00 | 0,00 | 0,00 | 0,00 | 0,00 | 0,00 | |
| Abastecimento | 15.000,00 | 0,00 | 0,00 | 0,00 | 0,00 | 0,00 | 0,00 | 0,00 | 0,00 | 0,00 | |
| Saúde | 10.938.716,26 | 12.227.947,66 | 1.598.869,35 | 11.722.208,10 | 28,72 | 505.739,56 | 2.491.679,54 | 8.560.402,78 | 28,03 | 3.667.544,88 | |
| Administração Geral | 1.972.000,00 | 2.119.348,98 | 159.820,05 | 2.088.633,55 | 5,12 | 30.715,43 | 462.942,17 | 1.659.173,22 | 5,43 | 460.175,76 | |
| Atenção Básica | 3.809.959,26 | 4.142.648,18 | 488.217,72 | 4.000.678,10 | 9,80 | 141.970,08 | 775.754,68 | 2.657.473,93 | 8,70 | 1.485.174,25 | |
| Assistência Hospitalar e Ambulatorial | 4.427.157,00 | 5.239.768,56 | 884.041,11 | 4.989.060,71 | 12,22 | 250.707,85 | 1.112.103,19 | 3.697.804,64 | 12,11 | 1.541.963,92 | |
| Suporte Profilático e Terapêutico | 112.000,00 | 114.000,00 | 0,00 | 98.000,00 | 0,24 | 16.000,00 | 16.886,34 | 68.899,36 | 0,23 | 45.100,64 | |
| Vigilância Sanitária | 387.000,00 | 384.570,06 | 14.210,47 | 357.510,08 | 0,88 | 27.059,98 | 71.413,16 | 288.725,97 | 0,95 | 95.844,09 | |
| Vigilância Epidemiológica | 200.000,00 | 222.011,66 | 52.580,00 | 188.325,66 | 0,46 | 33.686,00 | 52.580,00 | 188.325,66 | 0,62 | 33.686,00 | |
| Alimentação e Nutrição | 5.600,00 | 5.600,00 | 0,00 | 0,00 | 0,00 | 5.600,00 | 0,00 | 0,00 | 0,00 | 5.600,00 | |
| Habitação Rural | 15.000,00 | 0,00 | 0,00 | 0,00 | 0,00 | 0,00 | 0,00 | 0,00 | 0,00 | 0,00 | |
| Saneamento Básico Urbano | 10.000,00 | 0,22 | 0,00 | 0,00 | 0,00 | 0,22 | 0,00 | 0,00 | 0,00 | 0,22 | |
| Trabalho | 398.700,00 | 56.124,80 | 0,00 | 15.124,80 | 0,04 | 41.000,00 | 0,00 | 15.124,80 | 0,05 | 41.000,00 | |
| Administração Geral | 155.400,00 | 15.124,80 | 0,00 | 15.124,80 | 0,04 | 0,00 | 0,00 | 15.124,80 | 0,05 | 0,00 | |
| Fomento ao Trabalho | 243.300,00 | 41.000,00 | 0,00 | 0,00 | 0,00 | 41.000,00 | 0,00 | 0,00 | 0,00 | 41.000,00 | |
| Educação | 17.660.608,65 | 15.814.215,00 | 1.032.516,00 | 12.242.500,01 | 29,99 | 3.571.714,99 | 2.533.734,85 | 9.800.196,98 | 32,09 | 6.014.018,02 | |
| Administração Geral | 1.654.808,65 | 1.554.219,38 | 172.017,12 | 1.200.527,25 | 2,94 | 353.692,13 | 248.320,85 | 744.110,60 | 2,44 | 810.108,78 | |
| Alimentação e Nutrição | 380.700,00 | 350.700,00 | 34.344,53 | 244.525,13 | 0,60 | 106.174,87 | 0,00 | 210.180,60 | 0,69 | 140.519,40 | |
| Ensino Fundamental | 9.887.000,00 | 9.722.872,20 | 269.065,43 | 7.357.323,98 | 18,02 | 2.365.548,22 | 1.567.847,25 | 5.963.767,77 | 19,53 | 3.759.104,43 | |
| Ensino Médio | 421.600,00 | 102.428,80 | 0,00 | 0,00 | 0,00 | 102.428,80 | 0,00 | 0,00 | 0,00 | 102.428,80 | |
| Ensino Profissional | 13.000,00 | 0,00 | 0,00 | 0,00 | 0,00 | 0,00 | 0,00 | 0,00 | 0,00 | 0,00 | |
| Ensino Superior | 31.500,00 | 21.500,00 | 0,00 | 0,00 | 0,00 | 21.500,00 | 0,00 | 0,00 | 0,00 | 21.500,00 | |
| Educação Infantil | 1.426.000,00 | 1.426.000,00 | 414.201,08 | 1.334.201,08 | 3,27 | 91.798,92 | 229.243,53 | 930.329,79 | 3,05 | 495.670,21 | |

GOVERNO MUNICIPAL DE QUIXELÔ

Relatório Resumido de Execução Orçamentária

Demonstrativo da Execução das Despesas por Função/Subfunção

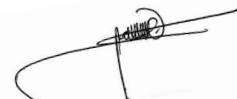
Orçamento Fiscal e da Seguridade Social

Período: Janeiro a Agosto de 2021/Bimestre: Julho e Agosto


RREO - Anexo 2 (LRF, Art. 52, inciso II, alínea "c")

Em reais

| Função/Subfunção | Dotação Inicial | Dotação Atualizada (a) | Despesas Empenhadas | | | Saldo(c) = (a-b) | Despesas Liquidadas | | | Saldo(e) = (a-d) | Insc. Restos a Pagar Não Processados (f) |
|-------------------------------------|----------------------|------------------------|---------------------|----------------------|-----------------|---------------------|---------------------|----------------------|-----------------|----------------------|--|
| | | | No Bimestre | Até o Bimestre (b) | % (b / total b) | | No Bimestre | Até o Bimestre (d) | % (d / total d) | | |
| Reserva de Contingência | 200.000,00 | 0,00 | 0,00 | 0,00 | 0,00 | 0,00 | 0,00 | 0,00 | 0,00 | 0,00 | |
| Despesas (Intra-Orçamentárias) (II) | 0,00 | 0,00 | 0,00 | 0,00 | 0,00 | 0,00 | 0,00 | 0,00 | 0,00 | 0,00 | |
| Total (III) (I + II) | 46.857.630,91 | 46.857.630,91 | 4.371.023,13 | 40.819.250,96 | 100,00 | 6.038.379,95 | 8.426.565,54 | 30.538.887,15 | 100,00 | 16.318.743,76 | |




JOSE ADIL VIEIRA JUNIOR
PREFEITO MUNICIPAL



PUBLIMAISS ASS. E PLANEJ. CONTABIL LTDA
Contador - CRC 480



VALDERLANDIA BERNARDO SILVA
CONTROLADORA



ANTONIO VICENTE DA SILVA FILHO
SECRETARIO DE PLAN. ADM. FIN. E ORÇAMENTO

GOVERNO MUNICIPAL DE QUIXELÔ

Relatório Resumido de Execução Orçamentária

Demonstrativo da Receita Corrente Líquida

Orçamento Fiscal e da Seguridade Social

Período: Janeiro a Agosto de 2021/Bimestre: Julho e Agosto

RREO - Anexo 3 (LRF, Art. 53, inciso I)

| Especificação | Evolução da Receita Realizada nos Últimos 12 Meses | | | | | | | | | | | | Total (Últimos 12 Meses) | Previsão Atualizada do Exercício |
|--|--|--------------|---------------|---------------|--------------|----------------|--------------|--------------|--------------|--------------|--------------|--------------|--------------------------------|--|
| | Setembro/2020 | Outubro/2020 | Novembro/2020 | Dezembro/2020 | Janeiro/2021 | Fevereiro/2021 | Março/2021 | Abril/2021 | Mai/2021 | Junho/2021 | Julho/2021 | Agosto/2021 | | |
| Receitas Correntes (I) | 3.721.618,31 | 3.517.224,64 | 4.021.076,19 | 5.682.989,99 | 5.115.374,68 | 4.259.451,15 | 4.377.959,62 | 3.953.705,31 | 3.954.887,17 | 3.911.605,19 | 4.834.058,22 | 6.201.654,66 | 53.551.605,13 | 48.652.102,66 |
| Impostos, Taxas e Contribuições de Melhoria | 80.036,50 | 66.898,23 | 123.818,43 | 379.994,49 | 50.221,75 | 61.686,91 | 71.328,05 | 102.439,46 | 66.703,00 | 170.760,72 | 178.846,04 | 135.837,96 | 1.488.571,54 | 1.123.300,00 |
| IPTU | 904,49 | 21.158,28 | 45.445,29 | 56.878,31 | 10.673,05 | 8.682,22 | 4.382,97 | 32.619,36 | 32.040,57 | 92.239,58 | 81.444,26 | 21.344,20 | 407.812,58 | 25.600,00 |
| ISS | 40.311,79 | 34.992,74 | 67.327,88 | 106.976,24 | 15.886,29 | 30.546,94 | 24.438,54 | 35.185,56 | 20.211,78 | 52.227,33 | 58.539,31 | 67.851,37 | 554.495,77 | 505.600,00 |
| ITBI | 546,00 | 1.269,03 | 5.390,28 | 0,00 | 102,40 | 454,70 | 2.000,00 | 3.330,47 | 0,00 | 2.219,06 | 0,00 | 1.187,35 | 16.499,29 | 25.900,00 |
| IRRF | 36.844,47 | 7.608,38 | 3.465,07 | 211.698,15 | 1.092,62 | 2.727,77 | 13.073,66 | 16.819,84 | 1.381,20 | 2.672,52 | 26.895,37 | 42.189,41 | 366.468,46 | 352.800,00 |
| Outros Impostos, Taxas e Contribuições de Melhoria | 1.429,75 | 1.869,80 | 2.189,91 | 4.441,79 | 22.467,39 | 19.275,28 | 27.432,88 | 14.484,23 | 13.069,45 | 21.402,23 | 11.967,10 | 3.265,63 | 143.295,44 | 213.400,00 |
| Contribuições | 12.989,59 | 52.888,02 | 45.512,30 | 51.630,79 | 53.699,49 | 58.360,96 | 45.124,71 | 54.197,53 | 0,00 | 49.782,54 | 52.198,58 | 48.909,90 | 525.294,41 | 435.000,00 |
| Receita Patrimonial | 452,64 | 530,54 | 426,98 | 494,80 | 431,21 | 465,31 | 2.356,03 | 4.143,54 | 7.323,07 | 8.953,79 | 9.944,69 | 14.692,40 | 50.215,00 | 61.565,00 |
| Rendimentos de Aplicação Financeira | 452,64 | 530,54 | 426,98 | 494,80 | 431,21 | 465,31 | 2.356,03 | 4.143,54 | 7.323,07 | 8.953,79 | 9.944,69 | 14.692,40 | 50.215,00 | 61.565,00 |
| Outras Receitas Patrimoniais | 0,00 | 0,00 | 0,00 | 0,00 | 0,00 | 0,00 | 0,00 | 0,00 | 0,00 | 0,00 | 0,00 | 0,00 | 0,00 | 0,00 |
| Receita Agropecuária | 0,00 | 0,00 | 0,00 | 0,00 | 0,00 | 0,00 | 0,00 | 0,00 | 0,00 | 0,00 | 0,00 | 0,00 | 0,00 | 0,00 |
| Receita Industrial | 0,00 | 0,00 | 0,00 | 0,00 | 0,00 | 0,00 | 0,00 | 0,00 | 0,00 | 0,00 | 0,00 | 0,00 | 0,00 | 0,00 |
| Receita de Serviços | 92.366,17 | 98.164,49 | 100.196,83 | 186.756,98 | 99.424,06 | 98.953,42 | 106.845,06 | 102.729,44 | 142.609,41 | 133.592,87 | 109.967,69 | 118.596,59 | 1.390.203,01 | 1.330.000,00 |
| Transferências Correntes | 3.525.027,66 | 3.290.208,05 | 3.745.306,53 | 4.911.357,65 | 4.905.448,66 | 4.031.090,94 | 3.901.916,38 | 3.689.268,30 | 3.725.202,89 | 3.545.827,83 | 4.476.514,13 | 5.859.368,02 | 49.606.537,04 | 45.529.237,66 |
| Cota-Parte do FPM | 822.365,58 | 1.106.572,11 | 1.466.677,53 | 1.537.215,70 | 1.592.347,94 | 2.087.164,41 | 1.398.982,46 | 1.462.530,15 | 1.757.759,85 | 1.520.189,33 | 1.325.647,99 | 1.660.754,42 | 17.738.207,47 | 16.829.108,75 |
| Cota-Parte do ICMS | 415.403,42 | 396.122,84 | 402.068,21 | 465.595,32 | 391.777,52 | 221.231,47 | 470.792,02 | 295.262,98 | 309.932,25 | 330.155,02 | 381.596,15 | 418.278,82 | 4.498.216,02 | 3.850.000,00 |
| Cota-Parte do IPVA | 17.012,59 | 9.368,23 | 12.190,79 | 12.700,72 | 90.606,82 | 123.665,93 | 53.753,08 | 51.154,54 | 51.161,28 | 45.239,85 | 13.851,98 | 9.118,09 | 489.823,90 | 650.000,00 |
| Cota-Parte do ITR | 249,05 | 808,99 | 148,24 | 5,05 | 6,07 | 12,15 | 12,16 | 0,00 | 30,96 | 72,90 | 469,00 | 54,14 | 1.868,71 | 1.500,00 |
| Transferências da LC 87/1996 | 0,00 | 0,00 | 0,00 | 0,00 | 0,00 | 0,00 | 0,00 | 0,00 | 0,00 | 0,00 | 0,00 | 0,00 | 0,00 | 8.500,00 |
| Transferências da LC 61/1989 | 1.364,11 | 1.561,19 | 1.711,33 | 1.799,87 | 1.601,59 | 1.409,39 | 1.673,54 | 1.678,49 | 1.622,35 | 1.488,21 | 1.718,88 | 1.445,45 | 19.074,40 | 14.000,00 |
| Transferência do FUNDEB | 942.351,21 | 1.001.259,86 | 1.060.817,27 | 1.144.727,70 | 1.804.500,63 | 1.108.824,12 | 1.248.744,13 | 1.206.374,77 | 921.846,43 | 1.114.763,74 | 1.291.339,67 | 1.416.002,71 | 14.261.552,24 | 13.734.500,00 |
| Outras Transferências Correntes | 1.326.281,70 | 774.514,83 | 801.693,16 | 1.749.313,29 | 1.024.608,09 | 488.783,47 | 727.958,99 | 672.267,37 | 682.849,77 | 533.918,78 | 1.461.890,46 | 2.353.714,39 | 12.597.794,30 | 10.441.628,91 |
| Outras Receitas Correntes | 10.745,75 | 8.535,31 | 5.815,12 | 152.755,28 | 6.149,51 | 8.893,61 | 250.389,39 | 927,04 | 13.048,80 | 2.687,44 | 6.587,09 | 24.249,79 | 490.784,13 | 173.000,00 |
| Deduções (II) | 251.278,83 | 302.886,56 | 376.559,12 | 403.463,28 | 415.267,91 | 486.696,59 | 385.042,57 | 362.125,15 | 424.101,25 | 379.429,00 | 344.656,69 | 417.930,09 | 4.549.437,04 | 4.270.621,75 |
| Contribuição Servidor para o Plano de Previdência | 0,00 | 0,00 | 0,00 | 0,00 | 0,00 | 0,00 | 0,00 | 0,00 | 0,00 | 0,00 | 0,00 | 0,00 | 0,00 | 0,00 |
| Compensações Financ. entre Regimes Previdência | 0,00 | 0,00 | 0,00 | 0,00 | 0,00 | 0,00 | 0,00 | 0,00 | 0,00 | 0,00 | 0,00 | 0,00 | 0,00 | 0,00 |
| Dedução da Receita para Formação do FUNDEB | 251.278,83 | 302.886,56 | 376.559,12 | 403.463,28 | 415.267,91 | 486.696,59 | 385.042,57 | 362.125,15 | 424.101,25 | 379.429,00 | 344.656,69 | 417.930,09 | 4.549.437,04 | 4.270.621,75 |
| Receita Corrente Líquida (III) = (I - II) | 3.470.339,48 | 3.214.338,08 | 3.644.517,07 | 5.279.526,71 | 4.700.106,77 | 3.772.754,56 | 3.992.917,05 | 3.591.580,16 | 3.530.785,92 | 3.532.176,19 | 4.489.401,53 | 5.783.724,57 | 49.002.168,09 | 44.381.480,91 |
| (-) Emendas individuais (art. 166-A, § 1º, da CF) (IV) | 0,00 | 0,00 | 100.000,00 | 0,00 | 0,00 | 0,00 | 0,00 | 0,00 | 0,00 | 0,00 | 0,00 | 300.000,00 | 400.000,00 | 0,00 |
| RCL Ajustada para Limites Endividamento (V)=(III-IV) | 3.470.339,48 | 3.214.338,08 | 3.544.517,07 | 5.279.526,71 | 4.700.106,77 | 3.772.754,56 | 3.992.917,05 | 3.591.580,16 | 3.530.785,92 | 3.532.176,19 | 4.489.401,53 | 5.483.724,57 | 48.602.168,09 | 44.381.480,91 |
| (-) Emendas de bancada (art. 166, § 16, da CF) (VI) | 0,00 | 0,00 | 0,00 | 0,00 | 0,00 | 0,00 | 0,00 | 0,00 | 0,00 | 0,00 | 0,00 | 0,00 | 0,00 | 0,00 |
| RCL Ajustada para Limites Desp. Pessoal (VII)=(V-VI) | 3.470.339,48 | 3.214.338,08 | 3.544.517,07 | 5.279.526,71 | 4.700.106,77 | 3.772.754,56 | 3.992.917,05 | 3.591.580,16 | 3.530.785,92 | 3.532.176,19 | 4.489.401,53 | 5.483.724,57 | 48.602.168,09 | 44.381.480,91 |

GOVERNO MUNICIPAL DE QUIXELÔ

Relatório Resumido de Execução Orçamentária

Demonstrativo da Receita Corrente Líquida

Orçamento Fiscal e da Seguridade Social

Período: Janeiro a Agosto de 2021/Bimestre: Julho e Agosto

RREO - Anexo 3 (LRF, Art. 53, inciso I)


Em reais



JOSE ADIL VIEIRA JUNIOR
PREFEITO MUNICIPAL



VALDERLANDIA BERNARDO SILVA
CONTROLADORA



PUBLIMAIS ASS. E PLANEJ. CONTABIL LTDA
Contador - CRC 480



ANTONIO VICENTE DA SILVA FILHO
SECRETARIO DE PLAN. ADM. FIN. E ORÇAMENTO

GOVERNO MUNICIPAL DE QUIXELÔ

Relatório Resumido de Execução Orçamentária

Demonstrativo das Receitas e Despesas Previdenciárias do Regime Próprio de Previdência dos Servidores

Orçamento Fiscal e da Seguridade Social

Período: Janeiro a Agosto / Bimestre: Julho a Agosto de 2021

RREO - Anexo 4 (LRF, Art. 53, inciso II)

Em Reais

| PLANO PREVIDENCIÁRIO | | | |
|---|------------------------------------|---|-------------|
| RECEITAS PREVIDENCIÁRIAS - RPPS (FUNDO EM CAPITALIZAÇÃO) | PREVISÃO ATUALIZADA (a) | RECEITAS REALIZADAS Até o Bimestre (b) | |
| RECEITAS CORRENTES (I) | 0,00 | | 0,00 |
| Receitas de Contribuições dos Segurados | 0,00 | | 0,00 |
| Ativo | 0,00 | | 0,00 |
| Inativo | 0,00 | | 0,00 |
| Pensionista | 0,00 | | 0,00 |
| Receitas de Contribuições Patronais | 0,00 | | 0,00 |
| Ativo | 0,00 | | 0,00 |
| Inativo | | | |
| Pensionista | | | |
| Receita Patrimonial | 0,00 | | 0,00 |
| Receitas Imobiliárias | 0,00 | | 0,00 |
| Receitas de Valores Mobiliários | 0,00 | | 0,00 |
| Outras Receitas Patrimoniais | 0,00 | | 0,00 |
| Receitas de Serviços | 0,00 | | 0,00 |
| Outras Receitas Correntes | 0,00 | | 0,00 |
| Compensação Previdenciária do RGPS para o RPPS | 0,00 | | 0,00 |
| Aportes Periódicos para Amortização de Déficit Atuarial do RPPS (II) | 0,00 | | 0,00 |
| Demais Receitas Correntes | 0,00 | | 0,00 |
| RECEITAS DE CAPITAL (III) | 0,00 | | 0,00 |
| Alienação de Bens, Direitos e Ativos | 0,00 | | 0,00 |
| Amortização de Empréstimos | 0,00 | | 0,00 |
| Outras Receitas de Capital | 0,00 | | 0,00 |
| TOTAL DAS RECEITAS DO FUNDO EM CAPITALIZAÇÃO - (IV) = (I + III - II) | 0,00 | | 0,00 |

GOVERNO MUNICIPAL DE QUIXELÔ

Relatório Resumido de Execução Orçamentária

Demonstrativo das Receitas e Despesas Previdenciárias do Regime Próprio de Previdência dos Servidores

Orçamento Fiscal e da Seguridade Social

Período: Janeiro a Agosto / Bimestre: Julho a Agosto de 2021

RREO - Anexo 4 (LRF, Art. 53, inciso II)

Em Reais

| DESPESAS PREVIDENCIÁRIAS - RPPS (FUNDO EM CAPITALIZAÇÃO) | DOTAÇÃO ATUALIZADA (c) | DESPESAS EMPENHADAS Até o Bimestre (d) | DESPESAS LIQUIDADAS Até o Bimestre (e) | DESPESAS PAGAS Até o Bimestre (f) | INSCRITAS EM RESTOS A PAGAR NÃO PROCESSADOS No Exercício (g) |
|---|-------------------------------|---|---|--|---|
| Benefícios | 0,00 | 0,00 | 0,00 | 0,00 | 0,00 |
| Aposentadorias | 0,00 | 0,00 | 0,00 | 0,00 | 0,00 |
| Pensões por Morte | 0,00 | 0,00 | 0,00 | 0,00 | 0,00 |
| Outras Despesas Previdenciárias | 0,00 | 0,00 | 0,00 | 0,00 | 0,00 |
| Compensação Previdenciária entre Regimes | 0,00 | 0,00 | 0,00 | 0,00 | 0,00 |
| Demais Despesas Previdenciárias | 0,00 | 0,00 | 0,00 | 0,00 | 0,00 |
| TOTAL DAS DESPESAS DO FUNDO EM CAPITALIZAÇÃO (V) | 0,00 | 0,00 | 0,00 | 0,00 | 0,00 |
| RESULTADO PREVIDENCIÁRIO - FUNDO EM CAPITALIZAÇÃO (VI) = (IV - V)2 | 0,00 | 0,00 | 0,00 | 0,00 | 0,00 |
| RECURSOS RPPS ARRECADADOS EM EXERCÍCIOS ANTERIORES | PREVISÃO ORÇAMENTÁRIA | | | | |
| Valor | | | | | |
| RESERVA ORÇAMENTÁRIA DO RPPS | PREVISÃO ORÇAMENTÁRIA | | | | |
| Valor | | | | | |
| APORTES DE RECURSOS PARA O FUNDO EM CAPITALIZAÇÃO DO RPPS | APORTES REALIZADOS | | | | |
| Plano de Amortização - Contribuição Patronal Suplementar | | | | | |
| Plano de Amortização - Aporte Periódico de Valores Predefinidos | | | | | |
| Outros Aportes para o RPPS | | | | | |
| Recursos para Cobertura de Déficit Financeiro | | | | | |
| BENS E DIREITOS DO RPPS (FUNDO EM CAPITALIZAÇÃO) | SALDO ATUAL | | | | |
| Caixa e Equivalentes de Caixa | 0,00 | | | | |
| Investimentos e Aplicações | | | | | |
| Outros Bens e Direitos | | | | | |

GOVERNO MUNICIPAL DE QUIXELÔ

Relatório Resumido de Execução Orçamentária

Demonstrativo das Receitas e Despesas Previdenciárias do Regime Próprio de Previdência dos Servidores

Orçamento Fiscal e da Seguridade Social


Período: Janeiro a Agosto / Bimestre: Julho a Agosto de 2021

RREO - Anexo 4 (LRF, Art. 53, inciso II)

Em Reais



JOSE ADIL VIEIRA JUNIOR
PREFEITO MUNICIPAL



PUBLIMAISS ASS. E PLANEJ. CONTABIL LTDA
Contador - CRC 480



VALDERLANDIA BERNARDO SILVA
CONTROLADORA



ANTONIO VICENTE DA SILVA FILHO
SECRETARIO DE PLAN. ADM. FIN. E ORÇAMENTO

GOVERNO MUNICIPAL DE QUIXELÔ

Relatório Resumido de Execução Orçamentária

Demonstrativo do Resultado Primário e Nominal

Orçamento Fiscal e da Seguridade Social

Período: Janeiro a Agosto de 2021/Bimestre: Julho e Agosto

RREO - Anexo 6 (LRF, Art. 53, inciso III)

Em reais

| Receitas Primárias | Previsão Atualizada | Até o Bimestre 2021 |
|---|------------------------|-------------------------|
| | | Receitas Realizadas (a) |
| Receitas Correntes (I) | 44.381.480,91 | 33.393.446,75 |
| Impostos, Taxas e Contribuições de Melhoria | 1.123.300,00 | 837.823,89 |
| IPTU | 25.600,00 | 283.426,21 |
| ISS | 505.600,00 | 304.887,12 |
| ITBI | 25.900,00 | 9.293,98 |
| IRRF | 352.800,00 | 106.852,39 |
| Outros Impostos, Taxas e Contribuições de Melhoria | 213.400,00 | 133.364,19 |
| Contribuições | 435.000,00 | 362.273,71 |
| Receitas Previdenciárias | 0,00 | 0,00 |
| Outras Receitas de Contribuições | 435.000,00 | 362.273,71 |
| Receita Patrimonial | 61.565,00 | 48.310,04 |
| Aplicações Financeiras (II) | 61.565,00 | 48.310,04 |
| Outras Receitas Patrimoniais | 0,00 | 0,00 |
| Transferências Correntes | 41.258.615,91 | 30.919.387,90 |
| Cota-Parte do FPM | 13.463.287,00 | 10.244.301,42 |
| Cota-Parte do ICMS | 3.080.000,00 | 2.255.221,08 |
| Cota-Parte do IPVA | 520.000,00 | 350.841,56 |
| Cota-Parte do ITR | 1.200,00 | 525,95 |
| Transferências da LC 87/1996 | 6.800,00 | 0,00 |
| Transferências da LC nº 61/1989 | 11.200,00 | 10.110,37 |
| Transferências do FUNDEB | 10.244.500,00 | 8.490.263,45 |
| Outras Transferências Correntes | 13.931.628,91 | 9.568.124,07 |
| Demais Receitas Correntes | 1.503.000,00 | 1.225.651,21 |
| Outras Receitas Financeiras (III) | 0,00 | 0,00 |
| Receitas Correntes Restantes | 1.503.000,00 | 1.225.651,21 |
| Receitas Primárias Correntes (IV) = (I - II - III) | 44.319.915,91 | 33.345.136,71 |
| Receitas de Capital (V) | 2.476.150,00 | 965.578,74 |
| Operações de Crédito (VI) | 0,00 | 0,00 |
| Amortização de Empréstimos (VII) | 0,00 | 0,00 |
| Alienação de Bens | 0,00 | 290.102,55 |
| Receitas de Alienação de Investimentos Temporários (VIII) | | |
| Receitas de Alienação de Investimentos Permanentes (IX) | | |
| Outras Alienações de Bens | 0,00 | 290.102,55 |
| Transferências de Capital | 2.476.150,00 | 675.476,19 |
| Convênios | 2.011.150,00 | 540.476,19 |
| Outras Transferências de Capital | 465.000,00 | 135.000,00 |

GOVERNO MUNICIPAL DE QUIXELÔ

Relatório Resumido de Execução Orçamentária

Demonstrativo do Resultado Primário e Nominal

Orçamento Fiscal e da Seguridade Social

Período: Janeiro a Agosto de 2021/Bimestre: Julho e Agosto

RREO - Anexo 6 (LRF, Art. 53, inciso III)

Em reais

| Receitas Primárias | Previsão Atualizada | Até o Bimestre 2021 | | | | | |
|---|---------------------|-------------------------|---------------------|--------------------|--------------------------------------|--------------------------------|------------|
| | | Receitas Realizadas (a) | | | | | |
| Outras Receitas de Capital | 0,00 | 0,00 | | | | | |
| Outras Receitas de Capital Não Primárias (X) | | | | | | | |
| Outras Receitas de Capital Primárias | 0,00 | 0,00 | | | | | |
| Receitas Primárias de Capital (XI) = (V - VI - VII - VIII - IX - X) | 2.476.150,00 | 965.578,74 | | | | | |
| Receita Primária Total (XII) = (IV + XI) | 46.796.065,91 | 34.310.715,45 | | | | | |
| Despesas Primárias | Dotação Atualizada | Despesas Empenhadas | Despesas Liquidadas | Despesas Pagas (a) | Restos a Pagar Processados Pagos (b) | Restos a Pagar Não Processados | |
| | | | | | | Liquidados | Pagos (c) |
| Despesas Primárias | | | | | | | |
| Despesas Correntes (XIII) | 43.376.222,59 | 38.664.139,57 | 28.801.733,80 | 28.014.452,45 | 2.004.639,47 | 517.505,28 | 517.505,28 |
| Pessoal e Encargos Sociais | 24.192.437,83 | 21.677.444,44 | 16.806.036,27 | 16.460.729,88 | 1.540.576,88 | | |
| Juros e Encargos da Dívida (XIV) | 6.000,00 | 5.744,02 | 3.692,29 | 3.692,29 | 0,00 | | |
| Outras Despesas Correntes | 19.177.784,76 | 16.980.951,11 | 11.992.005,24 | 11.550.030,28 | 464.062,59 | 517.505,28 | 517.505,28 |
| Despesas Primárias Correntes (XV) = (XIII - XIV) | 43.370.222,59 | 38.658.395,55 | 28.798.041,51 | 28.010.760,16 | 2.004.639,47 | 517.505,28 | 517.505,28 |
| Despesas de Capital (XVI) | 3.481.408,32 | 2.155.111,39 | 1.737.153,35 | 1.647.815,74 | 92.022,14 | 78.776,81 | 78.776,81 |
| Investimentos | 3.013.208,32 | 1.695.417,23 | 1.435.938,54 | 1.346.600,93 | 92.022,14 | 78.776,81 | 78.776,81 |
| Inversões Financeiras | 8.000,00 | 0,00 | 0,00 | 0,00 | 0,00 | | |
| Concessão de Empréstimo (XVII) | | | | | | | |
| Aquisição de Título de Capital Já Integralizado (XVIII) | | | | | | | |
| Aquisição de Título de Crédito (XIX) | | | | | | | |
| Demais Inversões Financeiras | 8.000,00 | 0,00 | 0,00 | 0,00 | 0,00 | | |
| Amortização da Dívida (XX) | 460.200,00 | 459.694,16 | 301.214,81 | 301.214,81 | 0,00 | | |
| Despesas Primárias de Capital (XXI) = (XVI - XVII - XVIII - XIX - XX) | 3.021.208,32 | 1.695.417,23 | 1.435.938,54 | 1.346.600,93 | 92.022,14 | 78.776,81 | 78.776,81 |
| Reserva de Contingência (XXII) | 0,00 | | | | | | |
| Despesas Primária Total (XXIII) = (XV + XXI + XXII) | 46.391.430,91 | 40.353.812,78 | 30.233.980,05 | 29.357.361,09 | 2.096.661,61 | 596.282,09 | 596.282,09 |
| Resultado Primário - Acima da Linha (XXIV) = XIIa - (XXIIIa + XXIIIb + XXIIIc) | | 2.260.410,66 | | | | | |

| Meta Fiscal Para o Resultado Primário | Valor Corrente |
|---|----------------|
| Meta fixada no Anexo de Metas Fiscais da LDO para o exercício de referência | 337.779,04 |

GOVERNO MUNICIPAL DE QUIXELÔ

Relatório Resumido de Execução Orçamentária

Demonstrativo do Resultado Primário e Nominal

Orçamento Fiscal e da Seguridade Social

Período: Janeiro a Agosto de 2021/Bimestre: Julho e Agosto

RREO - Anexo 6 (LRF, Art. 53, inciso III)

Em reais

| Juros Nominais | Valor Incorrido |
|----------------------------------|-----------------|
| JUROS E ENCARGOS ATIVOS (XXV) | 48.310,04 |
| JUROS E ENCARGOS PASSIVOS (XXVI) | 3.692,29 |

| | |
|--|--------------|
| RESULTADO NOMINAL - Acima da Linha (XXVII) = XXIV + (XXV - XXVI) | 2.305.028,41 |
|--|--------------|

| Meta Fiscal Para o Resultado Nominal | Valor Corrente |
|---|----------------|
| Meta fixada no Anexo de Metas Fiscais da LDO para o exercício de referência | 133.971,29 |

| CÁLCULO DO RESULTADO NOMINAL | Saldo | |
|---|--------------------|------------------|
| | Em 31/Dez/2020 (a) | Até o Agosto (b) |
| DÍVIDA CONSOLIDADA (XXVIII) | 6.267.899,70 | 5.966.684,89 |
| DEDUÇÕES (XXIX) | 1.396.913,20 | 5.955.028,91 |
| Disponibilidade de Caixa | 1.396.913,20 | 5.955.019,91 |
| Disponibilidade de Caixa Bruta | 3.951.420,13 | 6.412.865,23 |
| (-) Restos a Pagar Processados (XXX) | 2.554.506,93 | 457.845,32 |
| Demais Haveres Financeiros | 0,00 | 9,00 |
| DÍVIDA CONSOLIDADA LÍQUIDA (XXXI) = (XXVIII - XXIX) | 4.870.986,50 | 11.655,98 |
| RESULTADO NOMINAL - Abaixo da Linha (XXXII) = (XXXIa - XXXIb) | | 4.859.330,52 |

| Ajuste Metodológico | Até o Bimestre |
|---|----------------|
| VARIAÇÃO SALDO RPP = (XXXIII) = (XXXa - XXXb) | 2.096.661,61 |
| RECEITA DE ALIENAÇÃO DE INVESTIMENTOS PERMANENTES (IX) | 290.102,55 |
| PASSIVOS RECONHECIDOS NA DC (XXXIV) | |
| OUTROS AJUSTES (XXXV) | |
| RESULTADO NOMINAL AJUSTADO - Abaixo da Linha (XXXVI) = (XXXII - XXXIII - IX + XXXIV + XXXV) | 2.472.566,36 |

| Informações Adicionais | Previsão Orçamentária |
|--|-----------------------|
| Saldo de Exercícios Anteriores | |
| Recursos Arrecadados em Exercícios Anteriores - RPPS | |
| Superávit Financeiro Utilizado para Abertura e Reabertura de Créditos Adicionais | |
| Reserva Orçamentária do RPPS | |

GOVERNO MUNICIPAL DE QUIXELÔ

Relatório Resumido de Execução Orçamentária

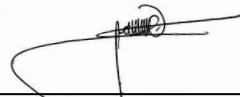
Demonstrativo do Resultado Primário e Nominal

Orçamento Fiscal e da Seguridade Social

Período: Janeiro a Agosto de 2021/Bimestre: Julho e Agosto

RREO - Anexo 6 (LRF, Art. 53, inciso III)


Em reais




JOSE ADIL VIEIRA JUNIOR
PREFEITO MUNICIPAL



PUBLIMAS ASS. E PLANEJ. CONTABIL LTDA
Contador - CRC 480



VALDERLANDIA BERNARDO SILVA
CONTROLADORA



ANTONIO VICENTE DA SILVA FILHO
SECRETARIO DE PLAN. ADM. FIN. E ORÇAMENTO

GOVERNO MUNICIPAL DE QUIXELÔ

Relatório Resumido de Execução Orçamentária

Restos a Pagar por Poder e Órgão

Orçamento Fiscal e da Seguridade Social

Período: Janeiro a Agosto de 2021/Bimestre: Julho e Agosto

RREO - Anexo 7 (LRF, Art. 53, inciso V)

| PODER/ÓRGÃO | RESTOS A PAGAR PROCESSADOS E NÃO PROCESSADOS LIQUIDADOS EM EXERCÍCIOS ANTERIORES | | | | | RESTOS A PAGAR NÃO PROCESSADOS | | | | | | Saldo l = (e + k) |
|---|--|--|--------------|-------------------|----------------------------|------------------------------------|--|-------------------|--------------|-------------------|----------------------------|----------------------|
| | INSCRITOS | | Pagos (c) | Cancelados (d) | Saldo e = (a+b) - (c+d) | INSCRITOS | | Liquidados (h) | Pagos (i) | Cancelados (j) | Saldo k = (f+g) - (i+j) | |
| | Em Exercícios Anteriores (a) | Em 31 de Dezembro de 2020 (b) | | | | Em Exercícios Anteriores (f) | Em 31 de Dezembro de 2020 (g) | | | | | |
| RESTOS A PAGAR (EXCETO INTRA-ORÇAMENTÁRIOS) (I) | 451.230,81 | 2.103.753,39 | 2.096.661,61 | 0,00 | 458.322,59 | 260.911,80 | 965.745,28 | 596.282,09 | 596.282,09 | 43.106,56 | 587.268,43 | 1.045.591,02 |
| PODER EXECUTIVO | 451.230,81 | 2.096.875,89 | 2.089.784,11 | 0,00 | 458.322,59 | 260.911,80 | 934.496,30 | 565.033,11 | 565.033,11 | 43.106,56 | 587.268,43 | 1.045.591,02 |
| Gabinete do Prefeito | 2.910,00 | 29.308,03 | 29.308,03 | 0,00 | 2.910,00 | 0,00 | 15.959,03 | 15.959,03 | 15.959,03 | 0,00 | 0,00 | 2.910,00 |
| Secretaria Municipal de Planejamento, Administração, Finanças e Orçamento | 19.575,12 | 83.314,99 | 83.314,99 | 0,00 | 19.575,12 | 0,00 | 17.300,26 | 10.050,26 | 10.050,26 | 0,00 | 7.250,00 | 26.825,12 |
| Secretaria Municipal de Saúde | 137.707,05 | 839.190,38 | 748.326,01 | 0,00 | 228.571,42 | 0,00 | 297.880,94 | 259.572,63 | 259.572,63 | 21.553,46 | 16.754,85 | 245.326,27 |
| Secretaria Municipal de Educação | 141.484,45 | 846.546,03 | 846.546,03 | 0,00 | 141.484,45 | 260.911,80 | 281.996,08 | 22.167,78 | 22.167,78 | 400,00 | 520.340,10 | 661.824,55 |
| Secretaria Municipal de Assistência Social | 12.369,92 | 74.995,60 | 70.792,08 | 0,00 | 16.573,44 | 0,00 | 31.829,06 | 26.921,21 | 26.921,21 | 0,00 | 4.907,85 | 21.481,29 |
| Secretaria Municipal da Infraestrutura | 102.825,56 | 111.945,60 | 192.116,37 | 0,00 | 22.654,79 | 0,00 | 251.403,97 | 203.675,24 | 203.675,24 | 21.153,10 | 26.575,63 | 49.230,42 |
| Secretaria Municipal de Desenvolvimento Agrário e Meio Ambiente | 17.626,70 | 30.341,10 | 30.341,10 | 0,00 | 17.626,70 | 0,00 | 24.644,76 | 13.700,76 | 13.700,76 | 0,00 | 10.944,00 | 28.570,70 |
| Serviço Autônomo de Água e Esgoto | 0,00 | 0,00 | 0,00 | 0,00 | 0,00 | 0,00 | 0,00 | 0,00 | 0,00 | 0,00 | 0,00 | 0,00 |
| Procuradoria Geral do Município | 1.926,47 | 19.285,21 | 19.285,21 | 0,00 | 1.926,47 | 0,00 | 326,90 | 326,90 | 326,90 | 0,00 | 0,00 | 1.926,47 |
| Secretaria Municipal da Cultura, Turismo, Desporto e Juventude | 7.805,54 | 39.566,75 | 47.372,09 | 0,00 | 0,20 | 0,00 | 12.501,50 | 12.005,50 | 12.005,50 | 0,00 | 496,00 | 496,20 |
| Controladoria e Ouvidoria Geral | 0,00 | 12.216,80 | 12.216,80 | 0,00 | 0,00 | 0,00 | 326,90 | 326,90 | 326,90 | 0,00 | 0,00 | 0,00 |
| Secretaria Municipal do Trabalho e Empreendedorismo | 7.000,00 | 10.165,40 | 10.165,40 | 0,00 | 7.000,00 | 0,00 | 326,90 | 326,90 | 326,90 | 0,00 | 0,00 | 7.000,00 |
| RESERVA DE CONTINGENCIA | 0,00 | 0,00 | 0,00 | 0,00 | 0,00 | 0,00 | 0,00 | 0,00 | 0,00 | 0,00 | 0,00 | 0,00 |
| SECRETARIA MUNICIPAL DE GOVERNO | 0,00 | 0,00 | 0,00 | 0,00 | 0,00 | 0,00 | 0,00 | 0,00 | 0,00 | 0,00 | 0,00 | 0,00 |
| PODER LEGISLATIVO | 0,00 | 6.877,50 | 6.877,50 | 0,00 | 0,00 | 0,00 | 31.248,98 | 31.248,98 | 31.248,98 | 0,00 | 0,00 | 0,00 |
| RESTOS A PAGAR (INTRA-ORÇAMENTÁRIOS) (II) | 0,00 | 0,00 | 0,00 | 0,00 | 0,00 | 0,00 | 0,00 | 0,00 | 0,00 | 0,00 | 0,00 | 0,00 |
| TOTAL (III) = (I + II) | 451.230,81 | 2.103.753,39 | 2.096.661,61 | 0,00 | 458.322,59 | 260.911,80 | 965.745,28 | 596.282,09 | 596.282,09 | 43.106,56 | 587.268,43 | 1.045.591,02 |

GOVERNO MUNICIPAL DE QUIXELÔ

Relatório Resumido de Execução Orçamentária

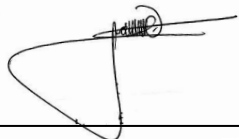
Restos a Pagar por Poder e Órgão

Orçamento Fiscal e da Seguridade Social

Período: Janeiro a Agosto de 2021/Bimestre: Julho e Agosto

RREO - Anexo 7 (LRF, Art. 53, inciso V)


| PODER/ÓRGÃO | RESTOS A PAGAR PROCESSADOS E NÃO PROCESSADOS LIQUIDADOS EM EXERCÍCIOS ANTERIORES | | | | | RESTOS A PAGAR NÃO PROCESSADOS | | | | | Saldo l = (e + k) | |
|-------------|--|----------------------------------|--------------|-------------------|----------------------------|---------------------------------|----------------------------------|-------------------|--------------|-------------------|----------------------|----------------------------|
| | INSCRITOS | | Pagos (c) | Cancelados (d) | Saldo e = (a+b) - (c+d) | INSCRITOS | | Liquidados (h) | Pagos (i) | Cancelados (j) | | Saldo k = (f+g) - (i+j) |
| | Em Exercícios Anteriores (a) | Em 31 de Dezembro de 2020 (b) | | | | Em Exercícios Anteriores (f) | Em 31 de Dezembro de 2020 (g) | | | | | |




JOSE ADIL VIEIRA JUNIOR
PREFEITO MUNICIPAL



PUBLIMAIS ASS. E PLANEJ. CONTABIL LTDA
Contador - CRC 480



VALDERLANDIA BERNARDO SILVA
CONTROLADORA



ANTÔNIO VICENTE DA SILVA FILHO
SECRETÁRIO DE PLAN. ADM. FIN. E ORÇAMENTO

GOVERNO MUNICIPAL DE QUIXELÔ

Relatório Resumido de Execução Orçamentária

DEMONSTRATIVO DAS RECEITAS E DESPESAS COM MANUTENÇÃO E DESENVOLVIMENTO DO ENSINO - MDE

Orçamento Fiscal e da Seguridade Social

Período: Janeiro a Agosto de 2021/Bimestre: Julho e Agosto

RREO - ANEXO 8 (LDB, art. 72)

R\$ 1,00

RECEITA RESULTANTE DE IMPOSTOS (Arts. 212 e 212-A da Constituição Federal)

| RECEITA RESULTANTE DE IMPOSTOS | PREVISÃO ATUALIZADA (a) | RECEITAS REALIZADAS Até o Bimestre (b) |
|---|-------------------------|--|
| 1- RECEITA DE IMPOSTOS | 909.900,00 | 704.459,70 |
| 1.1- Receita Resultante do Imposto sobre a Propriedade Predial e Territorial Urbana – IPTU | 25.600,00 | 283.426,21 |
| 1.2- Receita Resultante do Imposto sobre Transmissão Inter Vivos – ITBI | 25.900,00 | 9.293,98 |
| 1.3- Receita Resultante do Imposto sobre Serviços de Qualquer Natureza – ISS | 505.600,00 | 304.887,12 |
| 1.4- Receita Resultante do Imposto de Renda Retido na Fonte – IRRF | 352.800,00 | 106.852,39 |
| 2- RECEITA DE TRANSFERÊNCIAS CONSTITUCIONAIS E LEGAIS | 18.482.487,00 | 16.827.760,05 |
| 2.1- Cota-Parte FPM | 14.863.287,00 | 13.556.886,97 |
| 2.1.1- Parcela referente à CF, art. 159, I, alínea b | 13.463.287,00 | 12.805.376,55 |
| 2.1.2- Parcela referente à CF, art. 159, I, alíneas d e e | 1.400.000,00 | 751.510,42 |
| 2.2- Cota-Parte ICMS | 3.080.000,00 | 2.819.026,23 |
| 2.3- Cota-Parte IPI-Exportação | 11.200,00 | 12.637,90 |
| 2.4- Cota-Parte ITR | 1.200,00 | 657,38 |
| 2.5- Cota-Parte IPVA | 520.000,00 | 438.551,57 |
| 2.6- Cota-Parte IOF-Ouro | 0,00 | 0,00 |
| 2.7- Compensações Financeiras Provenientes de Impostos e Transferências Constitucionais | 6.800,00 | 0,00 |
| 3- TOTAL DA RECEITA RESULTANTE DE IMPOSTOS (1 + 2) | 19.392.387,00 | 17.532.219,75 |
| 4- TOTAL DESTINADO AO FUNDEB - 20% DE ((2.1.1) + (2.2) + (2.3) + (2.4) + (2.5)) | 3.415.137,40 | 3.215.249,93 |
| 5- VALOR MÍNIMO A SER APLICADO ALÉM DO VALOR DESTINADO AO FUNDEB - 5% DE ((2.1.1) + (2.2) + (2.3) + (2.4) + (2.5)) + 25% DE ((1.1) + (1.2) + (1.3) + (1.4) + (2.1.2) + (2.6) + (2.7)) | 1.432.959,35 | 1.167.805,01 |

FUNDEB

| RECEITAS RECEBIDAS DO FUNDEB NO EXERCÍCIO | PREVISÃO ATUALIZADA (a) | RECEITAS REALIZADAS Até o Bimestre (b) |
|--|-------------------------|--|
| 6- RECEITAS RECEBIDAS DO FUNDEB | 13.757.500,00 | 10.128.463,15 |
| 6.1- FUNDEB - Impostos e Transferências de Impostos | 10.267.500,00 | 8.506.330,40 |
| 6.1.1- Principal | 10.244.500,00 | 8.490.263,45 |
| 6.1.2- Rendimentos de Aplicação Financeira | 23.000,00 | 16.066,95 |
| 6.2- FUNDEB - Complementação da União - VAAF | 3.490.000,00 | 1.225.211,71 |
| 6.2.1- Principal | 3.490.000,00 | 1.225.211,71 |
| 6.2.2- Rendimentos de Aplicação Financeira | 0,00 | 0,00 |
| 6.3- FUNDEB - Complementação da União - VAAT | 0,00 | 396.921,04 |
| 6.3.1- Principal | 0,00 | 396.921,04 |
| 6.3.2- Rendimentos de Aplicação Financeira | 0,00 | 0,00 |
| 7- RESULTADO LÍQUIDO DAS TRANSFERÊNCIAS DO FUNDEB (6.1.1 – 4)1 | 6.829.362,60 | 5.275.013,52 |

RECURSOS RECEBIDOS EM EXERCÍCIOS ANTERIORES E NÃO UTILIZADOS (SUPERÁVIT)

VALOR

GOVERNO MUNICIPAL DE QUIXELÔ

Relatório Resumido de Execução Orçamentária

DEMONSTRATIVO DAS RECEITAS E DESPESAS COM MANUTENÇÃO E DESENVOLVIMENTO DO ENSINO - MDE

Orçamento Fiscal e da Seguridade Social

Período: Janeiro a Agosto de 2021/Bimestre: Julho e Agosto

RREO - ANEXO 8 (LDB, art. 72)

R\$ 1,00

| | |
|--|--|
| 8- TOTAL DOS RECURSOS DE SUPERÁVIT | |
| 8.1- SUPERÁVIT DO EXERCÍCIO IMEDIATAMENTE ANTERIOR | |
| 8.2- SUPERÁVIT RESIDUAL DE OUTROS EXERCÍCIOS | |
| 9- TOTAL DOS RECURSOS DO FUNDEB DISPONÍVEIS PARA UTILIZAÇÃO (6 +8) | |

| DESPESAS COM RECURSOS DO FUNDEB (Por Área de Atuação)6 | DOTAÇÃO ATUALIZADA (c) | DESPESAS EMPENHADAS Até o Bimestre (d) | DESPESAS LIQUIDADAS Até o Bimestre (e) | DESPESAS PAGAS Até o Bimestre (f) | INSCRITAS EM RESTOS A PAGAR NÃO PROCESSADOS (g) |
|---|------------------------------|--|--|---|---|
| 10- PROFISSIONAIS DA EDUCAÇÃO BÁSICA | 9.848.994,62 | 8.250.220,50 | 6.839.505,48 | 6.691.239,68 | 0,00 |
| 10.1- Educação Infantil | 1.220.500,00 | 1.160.603,96 | 807.755,01 | 807.755,01 | 0,00 |
| 10.1.1- Creche | 0,00 | 0,00 | 0,00 | 0,00 | 0,00 |
| 10.1.2- Pré-escola | 1.220.500,00 | 1.160.603,96 | 807.755,01 | 807.755,01 | 0,00 |
| 10.2- Ensino Fundamental | 8.628.494,62 | 7.089.616,54 | 6.031.750,47 | 5.883.484,67 | 0,00 |
| 11- OUTRAS DESPESAS | 3.529.372,20 | 1.954.671,12 | 1.582.108,65 | 1.548.611,53 | 0,00 |
| 11.1- Educação Infantil | 205.500,00 | 173.597,12 | 122.574,78 | 122.574,78 | 0,00 |
| 11.1.1- Creche | 0,00 | 0,00 | 0,00 | 0,00 | 0,00 |
| 11.1.2- Pré-escola | 205.500,00 | 173.597,12 | 122.574,78 | 122.574,78 | 0,00 |
| 11.2- Ensino Fundamental | 3.323.872,20 | 1.781.074,00 | 1.459.533,87 | 1.426.036,75 | 0,00 |
| 12- TOTAL DAS DESPESAS COM RECURSOS DO FUNDEB (10 + 11) | 13.378.366,82 | 10.204.891,62 | 8.421.614,13 | 8.239.851,21 | 0,00 |

INDICADORES DO FUNDEB

| DESPESAS CUSTEADAS COM RECEITAS DO FUNDEB RECEBIDAS NO EXERCÍCIO | DESPESAS EMPENHADAS Até o Bimestre (d) | DESPESAS LIQUIDADAS Até o Bimestre (e) | DESPESAS PAGAS Até o Bimestre (f) | INSCRITAS EM RESTOS A PAGAR NÃO PROCESSADOS (g) | INSCRITAS EM RESTOS A PAGAR NÃO PROCESSADOS (SEM DISPONIBILIDADE DE CAIXA) (h) |
|---|--|--|---|---|--|
| 13- Total das Despesas do FUNDEB com Profissionais da Educação Básica | 8.250.220,50 | 6.839.505,48 | 6.691.239,68 | 0,00 | |
| 14- Total das Despesas custeadas com FUNDEB - Impostos e Transferências de Impostos | 9.571.450,33 | 8.192.044,13 | 8.010.281,21 | 0,00 | |
| 15- Total das Despesas custeadas com FUNDEB - Complementação da União - VAAF | 171.441,29 | 120.418,95 | 120.418,95 | 0,00 | |
| 16- Total das Despesas custeadas com FUNDEB - Complementação da União - VAAT | 462.000,00 | 109.151,05 | 109.151,05 | 0,00 | |
| 17- Total das Despesas custeadas com FUNDEB - Comp. União - VAAT Educação Infantil | 462.000,00 | 109.151,05 | 109.151,05 | 0,00 | |
| 18- Total das Despesas custeadas com FUNDEB - Comp. União - VAAT Despesa de Capital | 0,00 | 0,00 | 0,00 | 0,00 | |

| INDICADORES - Art. 212-A, inciso XI e § 3º - Constituição Federal 2 | VALOR EXIGIDO (i) | VALOR APLICADO (j) | VALOR CONSIDERADO APÓS DEDUÇÕES (k) | % APLICADO (l) |
|---|----------------------|-----------------------|---|-------------------|
| 19- Mínimo de 70% do FUNDEB na Remuneração dos Profissionais da Educação Básica | 7.089.924,21 | 6.839.505,48 | 6.839.505,48 | 67,53 |
| 20 - Percentual de 50% da Complementação da União ao FUNDEB (VAAT) na Educação Infantil | 198.460,52 | 109.151,05 | 109.151,05 | 27,50 |
| 21- Mínimo de 15% da Complementação da União ao FUNDEB - VAAT em Despesas de Capital | 59.538,16 | 0,00 | 0,00 | 0,00 |

| INDICADOR - Art.25, § 3º - Lei nº 14.113, de 2020 - (Máximo de 10% de Superávit) 3 | VALOR MÁXIMO PERMITIDO (m) | VALOR NÃO APLICADO (n) | VALOR NÃO APLICADO APÓS AJUSTE (o) | % NÃO APLICADO (p) |
|--|-------------------------------|---------------------------|--|-----------------------|
| 22- Total da Receita Recebida e não Aplicada no Exercício | 1.012.846,31 | 83,15 | 83,15 | 83,15 |

GOVERNO MUNICIPAL DE QUIXELÔ

Relatório Resumido de Execução Orçamentária

DEMONSTRATIVO DAS RECEITAS E DESPESAS COM MANUTENÇÃO E DESENVOLVIMENTO DO ENSINO - MDE

Orçamento Fiscal e da Seguridade Social

Período: Janeiro a Agosto de 2021/Bimestre: Julho e Agosto

RREO - ANEXO 8 (LDB, art. 72)

R\$ 1,00

| INDICADOR - Art.25, § 3º - Lei nº 14.113, de 2020 - (Aplicação do Superávit de Exercício Anterior) 3 | VALOR DE SUPERÁVIT PERMITIDO NO EXERCÍCIO ANTERIOR (q) | VALOR NÃO APLICADO NO EXERCÍCIO ANTERIOR (r) | VALOR DE SUPERÁVIT APLICADO ATÉ O PRIMEIRO QUADRIMESTRE (s) | VALOR APLICADO ATÉ O PRIMEIRO QUADRIMESTRE QUE INTEGRARÁ O LIMITE CONSTITUCIONAL (t) | VALOR APLICADO APÓS O PRIMEIRO QUADRIMESTRE (u) | VALOR NÃO APLICADO (v) |
|--|--|--|---|--|---|------------------------|
| 23- Total das Despesas custeadas com Superávit do FUNDEB | | | | | | |
| 23.1- Total das Despesas custeadas com FUNDEB - Impostos e Transferências de Impostos | | | | | | |
| 23.2- Total das Despesas custeadas com FUNDEB - Complementação da União (VAAF + VAAT) | | | | | | |

DESPESAS COM MANUTENÇÃO E DESENVOLVIMENTO DO ENSINO – MDE - CUSTEADAS COM RECEITA DE IMPOSTOS (EXCETO FUNDEB)

| DESPESAS COM AÇÕES TÍPICAS DE MDE - RECEITAS DE IMPOSTOS - EXCETO FUNDEB (Por Área de Atuação) 6 | DOTAÇÃO ATUALIZADA (c) | DESPESAS EMPENHADAS Até o Bimestre (d) | DESPESAS LIQUIDADAS Até o Bimestre (e) | DESPESAS PAGAS Até o Bimestre (f) | INSCRITAS EM RESTOS A PAGAR NÃO PROCESSADOS (g) |
|--|------------------------|--|--|-----------------------------------|---|
| 24- EDUCAÇÃO INFANTIL | 0,00 | 0,00 | 0,00 | 0,00 | 0,00 |
| 24.1- Creche | 0,00 | 0,00 | 0,00 | 0,00 | 0,00 |
| 24.2- Pré-escola | 0,00 | 0,00 | 0,00 | 0,00 | 0,00 |
| 25- ENSINO FUNDAMENTAL | 1.752.690,86 | 1.295.714,37 | 829.218,23 | 818.917,62 | 0,00 |
| 26- TOTAL DAS DESPESAS COM AÇÕES TÍPICAS DE MDE (24 + 25) | 1.752.690,86 | 1.295.714,37 | 829.218,23 | 818.917,62 | 0,00 |

| APURAÇÃO DAS DESPESAS PARA FINS DE LIMITE MÍNIMO CONSTITUCIONAL | VALOR |
|--|--------------|
| 27- TOTAL DAS DESPESAS DE MDE CUSTEADAS COM RECURSOS DE IMPOSTOS (FUNDEB E RECEITA DE IMPOSTOS) = (L14(d ou e) + L26(d ou e) + L23.1(t)) | 9.021.262,36 |
| 28 (-) RESULTADO LÍQUIDO DAS TRANSFERÊNCIAS DO FUNDEB = (L7) | 4.582.104,32 |
| 29 (-) RESTOS A PAGAR NÃO PROCESSADOS INSCRITOS NO EXERCÍCIO SEM DISPONIBILIDADE FINANCEIRA DE RECURSOS DO FUNDEB IMPOSTOS4 = (L14h) | |
| 30 (-) RESTOS A PAGAR NÃO PROCESSADOS INSCRITOS NO EXERCÍCIO SEM DISPONIBILIDADE FINANCEIRA DE RECURSOS DE IMPOSTOS 4 e 7 | |
| 31 (-) CANCELAMENTO, NO EXERCÍCIO, DE RESTOS A PAGAR INSCRITOS COM DISPONIBILIDADE FINANCEIRA DE RECURSOS DE IMPOSTOS VINCULADOS AO ENSINO = (L34.1(ac) + L34.2(ac)) | |
| 32- TOTAL DAS DESPESAS PARA FINS DE LIMITE (27 – (28 + 29 + 30 + 31)) | 4.439.158,04 |

| APURAÇÃO DO LIMITE MÍNIMO CONSTITUCIONAL 2 e 5 | VALOR EXIGIDO (x) | VALOR APLICADO (w) | % APLICADO (y) |
|---|-------------------|--------------------|----------------|
| 33- APLICAÇÃO EM MDE SOBRE A RECEITA RESULTANTE DE IMPOSTOS | 4.383.054,94 | 4.439.158,04 | 25,32 |

| RESTOS A PAGAR INSCRITOS EM EXERCÍCIOS ANTERIORES COM DISPONIBILIDADE FINANCEIRA DE RECURSOS DE IMPOSTOS E DO FUNDEB 8 | SALDO INICIAL (z) | RP LIQUIDADOS (aa) | RP PAGOS (ab) | RP CANCELADOS (ac) | SALDO FINAL (ad) |
|--|-------------------|--------------------|---------------|--------------------|------------------|
| 34- RESTOS A PAGAR DE DESPESAS COM MDE | | | | | |
| 34.1 - Executadas com Recursos de Impostos e Transferências de Impostos | | | | | |
| 34.2 - Executadas com Recursos do FUNDEB - Impostos | | | | | |
| 34.3 - Executadas com Recursos do FUNDEB - Complementação da União (VAAT + VAAF) | | | | | |

GOVERNO MUNICIPAL DE QUIXELÔ

Relatório Resumido de Execução Orçamentária

DEMONSTRATIVO DAS RECEITAS E DESPESAS COM MANUTENÇÃO E DESENVOLVIMENTO DO ENSINO - MDE

Orçamento Fiscal e da Seguridade Social

Período: Janeiro a Agosto de 2021/Bimestre: Julho e Agosto

RREO - ANEXO 8 (LDB, art. 72)

R\$ 1.00

OUTRAS INFORMAÇÕES PARA CONTROLE

| RECEITAS ADICIONAIS PARA FINANCIAMENTO DO ENSINO | PREVISÃO ATUALIZADA (a) | RECEITAS REALIZADAS Até o Bimestre (b) |
|---|-------------------------|--|
| 35- RECEITA DE TRANSFERÊNCIAS DO FNDE (INCLUINDO RENDIMENTOS DE APLICAÇÃO) | 1.219.700,00 | 707.343,67 |
| 35.1- Salário-Educação | 501.000,00 | 365.940,08 |
| 35.2- PDDE | 5.000,00 | 1,17 |
| 35.3- PNAE | 380.700,00 | 224.139,60 |
| 35.4 - PNATE | 285.500,00 | 116.954,64 |
| 35.5- Outras Transferências do FNDE | 47.500,00 | 308,18 |
| 36- RECEITA DE TRANSFERÊNCIAS DE CONVÊNIOS | 30.000,00 | 0,00 |
| 37- RECEITA DE ROYALTIES DESTINADOS À EDUCAÇÃO | 0,00 | 0,00 |
| 38- RECEITA DE OPERAÇÕES DE CRÉDITO VINCULADAS À EDUCAÇÃO | 0,00 | 0,00 |
| 39- OUTRAS RECEITAS PARA FINANCIAMENTO DO ENSINO | 0,00 | 0,00 |
| 40- TOTAL DAS RECEITAS ADICIONAIS P/ FINANCIAMENTO DO ENSINO = (35+36+37+38+39) | 1.249.700,00 | 707.343,67 |

| DESPESAS CUSTEADAS COM RECEITAS ADICIONAIS PARA FINANCIAMENTO DO ENSINO (Por Área de Atuação) 6 | DOTAÇÃO ATUALIZADA (c) | DESPESAS EMPENHADAS Até o Bimestre (d) | DESPESAS LIQUIDADAS Até o Bimestre (d) | DESPESAS PAGAS Até o Bimestre (d) | INSCRITAS EM RESTOS A PAGAR NÃO PROCESSADOS (g) |
|--|------------------------|--|--|-----------------------------------|---|
| 41- EDUCAÇÃO INFANTIL | 0,00 | 0,00 | 0,00 | 0,00 | 0,00 |
| 41.1- Creche | 0,00 | 0,00 | 0,00 | 0,00 | 0,00 |
| 41.2- Pré-escola | 0,00 | 0,00 | 0,00 | 0,00 | 0,00 |
| 42- ENSINO FUNDAMENTAL | 623.828,52 | 741.894,02 | 549.364,62 | 549.364,62 | 0,00 |
| 43- ENSINO MÉDIO | 50.328,80 | 0,00 | 0,00 | 0,00 | 0,00 |
| 44- ENSINO SUPERIOR | 0,00 | 0,00 | 0,00 | 0,00 | 0,00 |
| 45- ENSINO PROFISSIONAL NÃO INTEGRADO AO ENSINO REGULAR | 9.000,00 | 0,00 | 0,00 | 0,00 | 0,00 |
| 46- TOTAL DAS DESPESAS CUSTEADAS COM RECEITAS ADICIONAIS PARA FINANCIAMENTO DO ENSINO (41 + 42 + 43 + 44 + 45) | 683.157,32 | 741.894,02 | 549.364,62 | 549.364,62 | 0,00 |

| TOTAL GERAL DAS DESPESAS COM EDUCAÇÃO | DOTAÇÃO ATUALIZADA (c) | DESPESAS EMPENHADAS Até o Bimestre (d) | DESPESAS LIQUIDADAS Até o Bimestre (d) | DESPESAS PAGAS Até o Bimestre (d) | INSCRITAS EM RESTOS A PAGAR NÃO PROCESSADOS (g) |
|---|------------------------|--|--|-----------------------------------|---|
| 47- TOTAL GERAL DAS DESPESAS COM EDUCAÇÃO (12 + 26 + 46) | 15.814.215,00 | 12.242.500,01 | 9.800.196,98 | 9.608.133,45 | 0,00 |
| 47.1- Despesas Correntes | 15.421.310,29 | 12.007.968,36 | 9.608.922,69 | 9.416.859,16 | 0,00 |
| 47.1.1- Pessoal Ativo | 12.793.301,89 | 10.400.024,89 | 8.578.798,26 | 8.394.132,27 | 0,00 |
| 47.1.2- Pessoal Inativo | 0,00 | 0,00 | 0,00 | 0,00 | 0,00 |
| 47.1.3- Transferências às instituições comunitárias, confessionais ou filantrópicas sem fins lucrativos | 2.000,00 | 0,00 | 0,00 | 0,00 | 0,00 |
| 47.1.4- Outras Despesas Correntes | 2.626.008,40 | 1.607.943,47 | 1.030.124,43 | 1.022.726,89 | 0,00 |
| 47.2- Despesas de Capital | 392.904,71 | 234.531,65 | 191.274,29 | 191.274,29 | 0,00 |
| 47.2.1- Transferências às instituições comunitárias, confessionais ou filantrópicas sem fins lucrativos | 0,00 | 0,00 | 0,00 | 0,00 | 0,00 |
| 47.2.2- Outras Despesas de Capital | 392.904,71 | 234.531,65 | 191.274,29 | 191.274,29 | 0,00 |

| CONTROLE DA DISPONIBILIDADE FINANCEIRA E CONCILIAÇÃO BANCÁRIA | FUNDEB (ae) | SALÁRIO EDUCAÇÃO (af) |
|--|-------------|-----------------------|
| 48- DISPONIBILIDADE FINANCEIRA EM 31 DE DEZEMBRO DE <EXERCÍCIO ANTERIOR> | | |

GOVERNO MUNICIPAL DE QUIXELÔ

Relatório Resumido de Execução Orçamentária

DEMONSTRATIVO DAS RECEITAS E DESPESAS COM MANUTENÇÃO E DESENVOLVIMENTO DO ENSINO - MDE

Orçamento Fiscal e da Seguridade Social

Período: Janeiro a Agosto de 2021/Bimestre: Julho e Agosto


RREO - ANEXO 8 (LDB, art. 72)

R\$ 1,00

| | | |
|---|--|--|
| 49- (+) INGRESSO DE RECURSOS ATÉ O BIMESTRE (orçamentário) | | |
| 50- (-) PAGAMENTOS EFETUADOS ATÉ O BIMESTRE (orçamentário e restos a pagar) | | |
| 51- (=) DISPONIBILIDADE FINANCEIRA ATÉ O BIMESTRE | | |
| 52- (+) AJUSTES POSITIVOS (RETENÇÕES E OUTROS VALORES EXTRAORÇAMENTÁRIOS) | | |
| 53- (-) AJUSTES NEGATIVOS (OUTROS VALORES EXTRAORÇAMENTÁRIOS) | | |
| 54- (=) SALDO FINANCEIRO CONCILIADO (Saldo Bancário) | | |




JOSE ADIL VIEIRA JUNIOR
PREFEITO MUNICIPAL



PUBLIMAIS ASS. E PLANEJ. CONTABIL LTDA
Contador - CRC 480



VALDERLANDIA BERNARDO SILVA
CONTROLADORA



ANTONIO VICENTE DA SILVA FILHO
SECRETARIO DE PLAN. ADM. FIN. E ORÇAMENTO

GOVERNO MUNICIPAL DE QUIXELÔ

Relatório Resumido de Execução Orçamentária

DEMONSTRATIVO DAS RECEITAS DE OPERAÇÕES DE CRÉDITO E DESPESAS DE CAPITAL (REGRA DE OURO)

Orçamento Fiscal e da Seguridade Social


Período: Janeiro a Agosto de 2021/Bimestre: Julho e Agosto

RREO – ANEXO 9 (LRF, art.53, § 1º, inciso I)

Em Reais

| RECEITAS | PREVISÃO ATUALIZADA (a) | RECEITAS REALIZADAS (b) | SALDO NÃO REALIZADO (c) = (a - b) |
|--|----------------------------|----------------------------|--------------------------------------|
| RECEITAS DE OPERAÇÕES DE CRÉDITO (I) | 0,00 | 0,00 | 0,00 |
| DESPESAS | DOTAÇÃO ATUALIZADA (d) | DESPESAS EMPENHADAS (e) | SALDO NÃO EXECUTADO (f) = (d - e) |
| DESPESAS DE CAPITAL | 3.481.408,32 | 2.155.111,39 | 1.326.296,93 |
| Investimentos | 3.013.208,32 | 1.695.417,23 | 1.317.791,09 |
| Inversões Financeiras | 8.000,00 | 0,00 | 8.000,00 |
| Amortização da Dívida | 460.200,00 | 459.694,16 | 505,84 |
| (-) Incentivos Fiscais a Contribuinte | | | |
| (-) Incentivos Fiscais a Contribuinte por Instituições Financeiras | | | |
| DESPESA DE CAPITAL LÍQUIDA (II) | 3.481.408,32 | 2.155.111,39 | 1.326.296,93 |
| RESULTADO PARA APURAÇÃO DA REGRA DE OURO (III) = (II - I) | 3.481.408,32 | 2.155.111,39 | 1.326.296,93 |


 JOSE ADIL VIEIRA JUNIOR
 PREFEITO MUNICIPAL


 PUBLIMAIS ASS. E PLANEJ. CONTABIL LTDA
 Contador - CRC 480


 VALDERLANDIA BERNARDO SILVA
 CONTROLADORA


 ANTONIO VICENTE DA SILVA FILHO
 SECRETARIO DE PLAN. ADM. FIN. E ORÇAMENTO

GOVERNO MUNICIPAL DE QUIXELÔ
Relatório Resumido da Execução Orçamentária
Demonstrativo da Projeção do Regime Próprio de Previdência dos Servidores
Orçamentos da Seguridade Social
Período: Janeiro a Agosto de 2021/Bimestre: Julho e Agosto

RREO - ANEXO X (LRF, art. 53, § 1º, inciso II)


R\$ 1,00




JOSE ADIL VIEIRA JUNIOR
PREFEITO MUNICIPAL



PUBLIMAISS ASS. E PLANEJ. CONTABIL LTDA
Contador - CRC 480



VALDERLANDIA BERNARDO SILVA
CONTROLADORA




ANTONIO VICENTE DA SILVA FILHO
SECRETARIO DE PLAN. ADM. FIN. E ORÇAMENTO

GOVERNO MUNICIPAL DE QUIXELÔ
Relatório Resumido de Execução Orçamentária
Demonstrativo das Receita de Alienação de Ativos e Aplicação dos Recursos
Orçamento Fiscal e da Seguridade Social
Período: Janeiro a Agosto de 2021/Bimestre: Julho e Agosto

RREO - Anexo XI (LRF, Art. 52, inciso I, alíneas "a" e "b" do inciso II e §1º)

R\$ 1,00

| RECEITAS | PREVISÃO ATUALIZADA (a) | RECEITAS REALIZADAS Até o Bimestre (b) | SALDO NÃO REALIZADO (c) = (a - b) |
|---|-------------------------------|--|---|
| RECEITAS DE CAPITAL - ALIENAÇÃO DE ATIVOS (I) Alienação de Bens Móveis - Principal | 0,00 | 0,00 | 0,00 |



JOSE ADIL VIEIRA JUNIOR
PREFEITO MUNICIPAL



PUBLIMAIS ASS. E PLANEJ. CONTABIL LTDA
Contador - CRC 480



VALDERLANDIA BERNARDO SILVA
CONTROLADORA



ANTONIO VICENTE DA SILVA FILHO
SECRETÁRIO DE PLAN. ADM. FIN. E ORÇAMENTO

GOVERNO MUNICIPAL DE QUIXELÔ

Relatório Resumido de Execução Orçamentária

Demonstrativo das Receitas e Despesas com Ações e Serviços Públicos de Saúde

Orçamento Fiscal e da Seguridade Social

Período: Janeiro a Agosto de 2021/Bimestre: Julho e Agosto

RREO - Anexo 12 (LC 141/2012, art. 35)

R\$ 1,00

| | |
|--|------|
| TOTAL DOS RESTOS A PAGAR CANCELADOS OU PRESCRITOS ATÉ O FINAL DO EXERCÍCIO ATUAL QUE AFETARAM O CUMPRIMENTO DO LIMITE (XXI) (soma dos saldos negativos da coluna "v") | 0,00 |
| TOTAL DOS RESTOS A PAGAR CANCELADOS OU PRESCRITOS ATÉ O FINAL DO EXERCÍCIO ANTERIOR QUE AFETARAM O CUMPRIMENTO DO LIMITE (XXII) (valor informado no demonstrativo do exercício anterior) | |
| TOTAL DOS RESTOS A PAGAR CANCELADOS OU PRESCRITOS NO EXERCÍCIO ATUAL QUE AFETARAM O CUMPRIMENTO DO LIMITE (XXIII) = (XXI - XXII) (Artigo 24 § 1º e 2º da LC 141/2012) | |

| CONTROLE DE RESTOS A PAGAR CANCELADOS OU PRESCRITOS CONSIDERADOS PARA FINS DE APLICAÇÃO DA DISPONIBILIDADE DE CAIXA CONFORME ARTIGO 24§ 1º e 2º DA LC 141/2012 | RESTOS A PAGAR CANCELADOS OU PRESCRITOS | | | | |
|--|---|---|----------------|-----------|--|
| | Saldo Inicial (w) | Despesas Custeadas no Exercício de Referência | | | Saldo Final (não aplicado) ¹ (aa) = (w - (x ou y)) |
| | | Empenhadas (x) | Liquidadas (y) | Pagas (z) | |
| Restos a pagar cancelados ou prescritos em 2020 a serem compensados (XXIV) (saldo inicial = XXIII) | | | | | |
| Restos a pagar cancelados ou prescritos em 2019 a serem compensados (XXV) (saldo inicial igual ao saldo final do demonstrativo do exercício anterior) | | | | | |
| Restos a pagar cancelados ou prescritos em exercícios anteriores a serem compensados (XXVI) (saldo inicial igual ao saldo final do demonstrativo do exercício) | | | | | |
| TOTAL DE RESTOS A PAGAR CANCELADOS OU PRESCRITOS A COMPENSAR (XXVII) | | | | | |

| RECEITAS ADICIONAIS PARA O FINANCIAMENTO DA SAÚDE NÃO COMPUTADAS NO CÁLCULO DO MÍNIMO | PREVISÃO INICIAL | PREVISÃO ATUALIZADA (a) | RECEITAS REALIZADAS | |
|---|------------------|-------------------------|---------------------|---------------|
| | | | Até o Bimestre (b) | % (b/a) x 100 |
| RECEITAS DE TRANSFERÊNCIAS PARA A SAÚDE (XXVIII) | 6.720.428,91 | 6.720.428,91 | 6.103.646,30 | 90,82 |
| Proveniente da União | 6.626.428,91 | 6.626.428,91 | 6.103.646,30 | 92,11 |
| Proveniente dos Estados | 94.000,00 | 94.000,00 | 0,00 | 0,00 |
| Proveniente de outros Municípios | 0,00 | 0,00 | 0,00 | 0,00 |
| RECEITA DE OPERAÇÕES DE CRÉDITO INTERNAS E EXTERNAS VINCULADAS A SAÚDE (XXIX) | 0,00 | 0,00 | 0,00 | 0,00 |
| OUTRAS RECEITAS (XXX) | 5.000,00 | 5.000,00 | 4.191,11 | 83,82 |
| TOTAL DE RECEITAS ADICIONAIS PARA FINANCIAMENTO DA SAÚDE (XXXI) = (XXVIII + XXIX + XXX) | 6.725.428,91 | 6.725.428,91 | 6.107.837,41 | 90,82 |

DESPESAS COM SAÚDE NÃO COMPUTADAS NO CÁLCULO DO MÍNIMO

| DESPESAS COM AÇÕES E SERVIÇOS PÚBLICOS DE SAÚDE (ASPS) – POR SUBFUNÇÃO E CATEGORIA ECONÔMICA | DOTAÇÃO INICIAL | DOTAÇÃO ATUALIZADA (c) | DESPESAS EMPENHADAS | | DESPESAS LIQUIDADAS | | DESPESAS PAGAS | | Inscritas em Restos a Pagar Não Processados (g) |
|--|-----------------|------------------------|---------------------|---------------|---------------------|---------------|--------------------|---------------|---|
| | | | Até o Bimestre (d) | % (d/c) x 100 | Até o Bimestre (e) | % (e/c) x 100 | Até o Bimestre (f) | % (f/c) x 100 | |
| ATENÇÃO BÁSICA (XXXII) | 3.400.084,00 | 3.758.124,00 | 3.300.547,84 | 87,82 | 2.045.260,71 | 54,42 | 1.944.068,07 | 51,73 | 0,00 |
| Despesas Correntes | 3.243.600,00 | 3.483.115,70 | 3.171.023,54 | 91,04 | 1.960.152,41 | 56,28 | 1.931.115,07 | 55,44 | 0,00 |
| Despesas de Capital | 156.484,00 | 275.008,30 | 129.524,30 | 47,10 | 85.108,30 | 30,95 | 12.953,00 | 4,71 | 0,00 |
| ASSISTÊNCIA HOSPITALAR E AMBULATORIAL (XXXIII) | 2.884.744,91 | 3.670.635,32 | 3.743.559,30 | 101,99 | 2.661.311,41 | 72,50 | 2.514.662,13 | 68,51 | 0,00 |
| Despesas Correntes | 2.697.228,91 | 3.466.086,92 | 3.691.111,19 | 106,49 | 2.641.691,81 | 76,22 | 2.495.042,53 | 71,98 | 0,00 |
| Despesas de Capital | 187.516,00 | 204.548,40 | 52.448,11 | 25,64 | 19.619,60 | 9,59 | 19.619,60 | 9,59 | 0,00 |
| SUORTE PROFILÁTICO E TERAPÊUTICO (XXXIV) | 1.000,00 | 7.000,00 | 7.323,00 | 104,61 | 3.385,00 | 48,36 | 3.385,00 | 48,36 | 0,00 |
| Despesas Correntes | 1.000,00 | 7.000,00 | 7.323,00 | 104,61 | 3.385,00 | 48,36 | 3.385,00 | 48,36 | 0,00 |
| Despesas de Capital | 0,00 | 0,00 | 0,00 | 0,00 | 0,00 | 0,00 | 0,00 | 0,00 | 0,00 |
| VIGILÂNCIA SANITÁRIA (XXXV) | 250.000,00 | 249.570,06 | 330.690,58 | 132,50 | 261.987,52 | 104,98 | 255.749,40 | 102,48 | 0,00 |
| Despesas Correntes | 246.000,00 | 249.570,06 | 330.690,58 | 132,50 | 261.987,52 | 104,98 | 255.749,40 | 102,48 | 0,00 |
| Despesas de Capital | 4.000,00 | 0,00 | 0,00 | 0,00 | 0,00 | 0,00 | 0,00 | 0,00 | 0,00 |
| VIGILÂNCIA EPIDEMIOLÓGICA (XXXVI) | 200.000,00 | 170.401,66 | 109.305,66 | 64,15 | 109.305,66 | 64,15 | 109.305,66 | 64,15 | 0,00 |
| Despesas Correntes | 189.000,00 | 169.401,66 | 109.305,66 | 64,52 | 109.305,66 | 64,52 | 109.305,66 | 64,52 | 0,00 |

GOVERNO MUNICIPAL DE QUIXELÔ

Relatório Resumido de Execução Orçamentária

Demonstrativo das Receitas e Despesas com Ações e Serviços Públicos de Saúde

Orçamento Fiscal e da Seguridade Social

Período: Janeiro a Agosto de 2021/Bimestre: Julho e Agosto

RREO - Anexo 12 (LC 141/2012, art. 35)

R\$ 1,00

| | | | | | | | | | | |
|---|--------------|--------------|--------------|--------|--------------|--------|--------------|--------|--------------|--------|
| Despesas de Capital | 11.000,00 | 1.000,00 | 0,00 | 0,00 | 0,00 | 0,00 | 0,00 | 0,00 | 0,00 | 0,00 |
| ALIMENTAÇÃO E NUTRIÇÃO (XXXVII) | 4.600,00 | 4.600,00 | 0,00 | 0,00 | 0,00 | 0,00 | 0,00 | 0,00 | 0,00 | 0,00 |
| Despesas Correntes | 3.600,00 | 3.600,00 | 0,00 | 0,00 | 0,00 | 0,00 | 0,00 | 0,00 | 0,00 | 0,00 |
| Despesas de Capital | 1.000,00 | 1.000,00 | 0,00 | 0,00 | 0,00 | 0,00 | 0,00 | 0,00 | 0,00 | 0,00 |
| OUTRAS SUBFUNÇÕES (XXXVIII) | 35.000,00 | 25.000,22 | 56.124,78 | 224,50 | 46.210,78 | 184,84 | 46.210,78 | 184,84 | 46.210,78 | 184,84 |
| Despesas Correntes | 25.000,00 | 25.000,00 | 56.124,78 | 224,50 | 46.210,78 | 184,84 | 46.210,78 | 184,84 | 46.210,78 | 184,84 |
| Despesas de Capital | 10.000,00 | 0,22 | 0,00 | 0,00 | 0,00 | 0,00 | 0,00 | 0,00 | 0,00 | 0,00 |
| TOTAL DAS DESPESAS NÃO COMPUTADAS NO CÁLCULO DO MÍNIMO (XXXIX) = (XXXII + XXXIII + XXXIV + XXXV + XXXVI + XXXVII + XXXVIII) | 6.775.428,91 | 7.885.331,26 | 7.547.551,16 | 95,72 | 5.127.461,08 | 65,03 | 4.873.381,04 | 61,80 | 4.873.381,04 | 61,80 |

| DESPESAS TOTAIS COM SAÚDE EXECUTADAS COM RECURSOS PRÓPRIOS E COM RECURSOS TRANSFERIDOS DE OUTROS ENTES | DOTAÇÃO INICIAL | DOTAÇÃO ATUALIZADA (c) | DESPESAS EMPENHADAS | | DESPESAS LIQUIDADAS | | DESPESAS PAGAS | | Inscritas em Restos a Pagar Não Processados (g) |
|--|-----------------|------------------------|---------------------|---------------|---------------------|---------------|--------------------|---------------|---|
| | | | Até o Bimestre (d) | % (d/c) x 100 | Até o Bimestre (e) | % (e/c) x 100 | Até o Bimestre (f) | % (f/c) x 100 | |
| ATENÇÃO BÁSICA (XL) = (IV + XXXII) | 3.809.959,26 | 4.142.648,18 | 4.000.678,10 | 96,57 | 2.657.473,93 | 64,15 | 2.554.784,64 | 61,67 | 0,00 |
| ASSISTÊNCIA HOSPITALAR E AMBULATORIAL (XLI) = (V + XXXIII) | 4.427.157,00 | 5.239.768,56 | 4.989.060,71 | 95,22 | 3.697.804,64 | 70,57 | 3.510.515,31 | 67,00 | 0,00 |
| SUORTE PROFILÁTICO E TERAPÊUTICO (XLII) = (VI + XXXIV) | 112.000,00 | 114.000,00 | 98.000,00 | 85,96 | 68.899,36 | 60,44 | 68.899,36 | 60,44 | 0,00 |
| VIGILÂNCIA SANITÁRIA (XLIII) = (VII + XXXV) | 387.000,00 | 384.570,06 | 357.510,08 | 92,96 | 288.725,97 | 75,08 | 282.487,85 | 73,46 | 0,00 |
| VIGILÂNCIA EPIDEMIOLÓGICA (XLIV) = (VIII + XXXVI) | 200.000,00 | 222.011,66 | 188.325,66 | 84,83 | 188.325,66 | 84,83 | 188.325,66 | 84,83 | 0,00 |
| ALIMENTAÇÃO E NUTRIÇÃO (XLV) = (XIX + XXXVII) | 5.600,00 | 5.600,00 | 0,00 | 0,00 | 0,00 | 0,00 | 0,00 | 0,00 | 0,00 |
| OUTRAS SUBFUNÇÕES (XLVI) = (X + XXXVIII) | 1.997.000,00 | 2.119.349,20 | 2.088.633,55 | 98,55 | 1.659.173,22 | 78,29 | 1.610.008,63 | 75,97 | 0,00 |
| TOTAL DAS DESPESAS COM SAÚDE (XLVII) = (XI + XXXIX) | 10.938.716,26 | 12.227.947,66 | 11.722.208,10 | 95,86 | 8.560.402,78 | 70,01 | 8.215.021,45 | 67,18 | 0,00 |
| (-) Despesas executadas com recursos provenientes das transferências de recursos de outros entes | 6.775.428,91 | 7.885.331,26 | 7.547.551,16 | 95,72 | 5.127.461,08 | 65,03 | 4.873.381,04 | 61,80 | 0,00 |
| TOTAL DAS DESPESAS EXECUTADAS COM RECURSOS PRÓPRIOS (XLVIII) | 4.163.287,35 | 4.342.616,40 | 4.174.656,94 | 96,13 | 3.432.941,70 | 79,05 | 3.341.640,41 | 76,95 | 0,00 |

GOVERNO MUNICIPAL DE QUIXELÔ

Relatório Resumido de Execução Orçamentária

Demonstrativo das Receitas e Despesas com Ações e Serviços Públicos de Saúde

Orçamento Fiscal e da Seguridade Social


Período: Janeiro a Agosto de 2021/Bimestre: Julho e Agosto

RREO - Anexo 12 (LC 141/2012, art. 35)

R\$ 1.00




JOSE ADIL VIEIRA JUNIOR
PREFEITO MUNICIPAL



PUBLIMAISS ASS. E PLANEJ. CONTABIL LTDA
Contador - CRC 480



VALDERLANDIA BERNARDO SILVA
CONTROLADORA



ANTONIO VICENTE DA SILVA FILHO
SECRETARIO DE PLAN. ADM. FIN. E ORÇAMENTO

GOVERNO MUNICIPAL DE QUIXELÔ

Relatório Resumido da Execução Orçamentária

Demonstrativo das Parcerias Público-Privadas

Orçamentos Fiscal e da Seguridade Social

Período: Janeiro a Agosto de 2021/Bimestre: Julho e Agosto

RREO - ANEXO 13 (Lei nº 11.079, de 30.12.2004, arts. 22, 25 e 28)

R\$ 1,00

| Impactos das Contratações de PPP | SALDO TOTAL EM 31 DE DEZEMBRO DO EXERCÍCIO ANTERIOR (a) | REGISTROS EFETUADOS EM 2021 | |
|--|---|-----------------------------|--------------------|
| | | No Bimestre | Até o Bimestre (b) |
| TOTAL DE ATIVOS | 0,00 | 0,00 | 0,00 |
| Ativos Constituídos pela SPE | 0,00 | 0,00 | 0,00 |
| TOTAL DE PASSIVOS | 0,00 | 0,00 | 0,00 |
| Obrigações decorrentes de Ativos Constituídos pela SPE | 0,00 | 0,00 | 0,00 |
| Provisões de PPP | 0,00 | 0,00 | 0,00 |
| Outros Passivos | 0,00 | 0,00 | 0,00 |
| ATOS POTENCIAIS PASSIVOS | 0,00 | 0,00 | 0,00 |
| Obrigações Contratuais | 0,00 | 0,00 | 0,00 |
| Riscos não Provisionados | 0,00 | 0,00 | 0,00 |
| Garantias Concedidas | 0,00 | 0,00 | 0,00 |
| Outros Passivos Contingentes | 0,00 | 0,00 | 0,00 |


| <u>DESPESAS DE PPP</u> | EXERCÍCIO ANTERIOR | EXERCÍCIO CORRENTE (EC) | <EC+1> | <EC+2> | <EC+3> | <EC+4> | <EC+5> | <EC+6> | <EC+7> | <EC+8> | <EC+9> |
|---|--------------------|-------------------------|--------|--------|--------|--------|--------|--------|--------|--------|--------|
| TOTAL DAS DESPESAS | 0,00 | 0,00 | 0,00 | 0,00 | 0,00 | 0,00 | 0,00 | 0,00 | 0,00 | 0,00 | 0,00 |
| PPP A CONTRATAR (II) | 0,00 | 0,00 | 0,00 | 0,00 | 0,00 | 0,00 | 0,00 | 0,00 | 0,00 | 0,00 | 0,00 |
| RECEITA CORRENTE LÍQUIDA (RCL) (III) | 0,00 | 0,00 | 0,00 | 0,00 | 0,00 | 0,00 | 0,00 | 0,00 | 0,00 | 0,00 | 0,00 |
| TOTAL DAS DESPESAS CONSIDERADAS PARA O LIM | 0,00 | 0,00 | 0,00 | 0,00 | 0,00 | 0,00 | 0,00 | 0,00 | 0,00 | 0,00 | 0,00 |
| TOTAL DAS DESPESAS / RCL (%) (V) = (IV) / (III) | 0,00 | 0,00 | 0,00 | 0,00 | 0,00 | 0,00 | 0,00 | 0,00 | 0,00 | 0,00 | 0,00 |




JOSE ADIL VIEIRA JUNIOR
PREFEITO MUNICIPAL



PUBLIMAISS ASS. E PLANEJ. CONTABIL LTDA
Contador - CRC 480



VALDERLANDIA BERNARDO SILVA
CONTROLADORA



ANTONIO VICENTE DA SILVA FILHO
SECRETÁRIO DE PLAN. ADM. FIN. E ORÇAMENTO

GOVERNO MUNICIPAL DE QUIXELÔ

Relatório Resumido de Execução Orçamentária

Demonstrativo Simplificado do Relatório Resumido da Execução Orçamentária

Orçamento Fiscal e da Seguridade Social

Período: Janeiro a Agosto de 2021/Bimestre: Julho e Agosto

RREO - Anexo XIV (LRF, Art. 52, inciso I, alíneas "a" e "b" do inciso II e §1º)

Em Reais

| BALANÇO ORÇAMENTÁRIO | Até o Bimestre | | |
|--|-------------------------------|--------------------------------------|---------------------------|
| PREVISÃO INICIAL | 46.857.630,91 | | |
| PREVISÃO ATUALIZADA | 46.857.630,91 | | |
| RECEITAS REALIZADAS | 34.359.025,49 | | |
| DÉFICIT ORÇAMENTÁRIO | 0,00 | | |
| SALDOS DE EXERCÍCIOS ANTERIORES | 0,00 | | |
| DOTAÇÃO INICIAL | 46.857.630,91 | | |
| CRÉDITOS ADICIONAIS | 0,00 | | |
| DOTAÇÃO ATUALIZADA | 46.857.630,91 | | |
| DESPESA EMPENHADA | 40.819.250,96 | | |
| DESPESA LIQUIDADADA | 30.538.887,15 | | |
| SUPERÁVIT ORÇAMENTÁRIO | 3.820.138,34 | | |
| DESPESA POR FUNÇÃO/SUBFUNÇÃO | Até o Bimestre | | |
| DESPESAS EMPENHADAS | 40.819.250,96 | | |
| DESPESAS LIQUIDADADAS | 30.538.887,15 | | |
| RECEITA CORRENTE LÍQUIDA - RCL | Até o Bimestre | | |
| RECEITA CORRENTE LÍQUIDA | 49.002.168,09 | | |
| RESULTADOS NOMINAL E PRIMÁRIO | Meta Fixada no AMF da LDO (a) | Resultado Apurado Até o Bimestre (b) | % em Relação à Meta (b/a) |
| RESULTADO PRIMÁRIO | 337.779,04 | 2.260.410,66 | 6,69 |
| RESULTADO NOMINAL | 133.971,29 | 2.305.028,41 | 17,21 |
| DESPESAS COM AÇÕES TÍPICAS DE MDE | Valor Apurado Até o Bimestre | Limites Constitucionais Anuais | |
| | | % Mínimo a Aplicar no Exercício | % Aplicado Até o Bimestre |
| Mínimo Anual de <18% / 25%> das Receitas de Impostos na | 4.439.158,04 | 25,00 | 25,32 |
| Mínimo Anual de 70% do FUNDEB na Remuneração do | 6.839.505,48 | 70,00 | 67,53 |
| Percentual de 50% da Complementação do Fundeb na | 109.151,05 | 50,00 | 27,50 |
| Mínimo de 15% da Complementação do Fundeb em Despesa | 0,00 | 15,00 | 0,00 |
| RECEITA DE ALIENAÇÃO DE ATIVOS E APLICAÇÃO DOS RECURSOS | Valor Apurado Até o Bimestre | Saldo a Realizar | |
| Receita de Capital Resultante da Alienação de Ativos | | 0,00 | 0,00 |
| Aplicação dos Recursos da Alienação de Ativos | | 0,00 | 0,00 |
| DESPESAS COM AÇÕES E SERVIÇOS PÚBLICOS DE SAÚDE | Valor Apurado Até o Bimestre | Limite Constitucional Anual | |
| | | % Mínimo a Aplicar no Exercício | % Aplicado Até o Bimestre |
| Despesas com Ações e Serviços Públicos de Saúde | 3.432.941,70 | 15,00 | 20,46 |

GOVERNO MUNICIPAL DE QUIXELÔ

Relatório Resumido de Execução Orçamentária

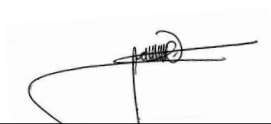
Demonstrativo Simplificado do Relatório Resumido da Execução Orçamentária

Orçamento Fiscal e da Seguridade Social

Período: Janeiro a Agosto de 2021/Bimestre: Julho e Agosto

RREO - Anexo XIV (LRF, Art. 52, inciso I, alíneas "a" e "b" do inciso II e §1º)

Em Reais



JOSE ADIL VIEIRA JUNIOR
PREFEITO MUNICIPAL



PUBLIMAIS ASS. E PLANEJ. CONTABIL LTDA
Contador - CRC 480



VALDERLANDIA BERNARDO SILVA
CONTROLADORA



ANTONIO VICENTE DA SILVA FILHO
SECRETARIO DE PLAN. ADM. FIN. E ORÇAMENTO