

Estado do Ceará
GOVERNO MUNICIPAL DE QUIXELÔ
EDITAL DE PUBLICAÇÃO Nº 2021.07.30-1

O PREFEITO MUNICIPAL do Município de Quixelô - Estado do Ceará, Cidadão JOSE ADIL VIEIRA JUNIOR, em pleno exercício do cargo e no uso competente de suas atribuições, notadamente as conferidas pelo Art. 28, Inciso X, da Constituição do Estado do Ceará, **RESOLVE** publicar mediante afixação nos locais de amplo acesso do público em geral no âmbito do Município de Quixelô/CE, o **RELATÓRIO RESUMIDO DA EXECUÇÃO ORÇAMENTÁRIA - RREO**, atinente ao **3º BIMESTRE** do exercício financeiro de **2021**.

PUBLIQUE-SE, DIVULGUE-SE, CUMPRA-SE.

Paço do Poder Executivo Municipal de Quixelô - Estado do Ceará.
Em, 30 de Julho de 2021.



JOSE ADIL VIEIRA JUNIOR
PREFEITO MUNICIPAL

DECLARAÇÃO

Em cumprimento ao art. 7º da Instrução Normativa do TCM nº 03/2000, **DECLARO**, para fins de prova junto a esse Órgão de Controle Externo, que a GOVERNO MUNICIPAL DE QUIXELÔ - CE publicou mediante afixação nos locais de amplo acesso público em geral no âmbito do Município de Quixelô e no site www.quixelo.ce.gov.br o **R.R.E.O. (Relatório Resumido de Execução Orçamentária)** (arts. 52 e 53 da Lei Complementar nº 101/2000), referente ao **3º BIMESTRE de 2021**, conforme EDITAL DE PUBLICAÇÃO anexo.

Quixelô - CE, 30 de Julho de 2021.


JOSE ADIL VIEIRA JUNIOR
PREFEITO MUNICIPAL

GOVERNO MUNICIPAL DE QUIXELÔ

Relatório Resumido de Execução Orçamentária

Balanço Orçamentário

Orçamento Fiscal e da Seguridade Social

Período: Janeiro a Junho de 2021/Bimestre: Maio e Junho

RREO - Anexo 1 (LRF, Art. 52, inciso I, alíneas "a" e "b" do inciso II e §1º)

Em reais

Receitas Orçamentárias	Previsão Inicial	Previsão Atualizada (a)	Receitas Realizadas				Saldo (a-c)
			No Bimestre (b)	% (b/a)	Até Bimestre (c)	% (c/a)	
Receitas (Exceto Intra-Orçamentárias) (I)	46.857.630,91	46.857.630,91	7.353.064,66	15,69	23.720.423,20	50,62	23.137.207,71
Receitas Correntes	44.381.480,91	44.381.480,91	7.062.962,11	15,91	23.120.320,65	52,09	21.261.160,26
Impostos, Taxas e Contribuições de Melhoria	1.123.300,00	1.123.300,00	237.463,72	21,14	523.139,89	46,57	600.160,11
Impostos	909.900,00	909.900,00	202.992,04	22,31	405.008,43	44,51	504.891,57
Taxas	213.400,00	213.400,00	34.471,68	16,15	118.131,46	55,36	95.268,54
Contribuições	435.000,00	435.000,00	49.782,54	11,44	261.165,23	60,04	173.834,77
Contribuição para o Custeio do Serviço de	435.000,00	435.000,00	49.782,54	11,44	261.165,23	60,04	173.834,77
Receita Patrimonial	61.565,00	61.565,00	16.276,86	26,44	23.672,95	38,45	37.892,05
Valores Mobiliários	61.565,00	61.565,00	16.276,86	26,44	23.672,95	38,45	37.892,05
Receita de Serviços	1.330.000,00	1.330.000,00	276.202,28	20,77	684.154,26	51,44	645.845,74
Serviços Administrativos e Comerciais Gerais	1.330.000,00	1.330.000,00	272.798,64	20,51	675.944,73	50,82	654.055,27
Outros Serviços	0,00	0,00	3.403,64	0,00	8.209,53	0,00	-8.209,53
Transferências Correntes	41.258.615,91	41.258.615,91	6.467.500,47	15,68	21.346.092,53	51,74	19.912.523,38
Transferências da União e de suas Entidades	26.903.915,91	26.903.915,91	3.821.211,03	14,20	12.654.249,21	47,04	14.249.666,70
Transferências dos Estados e do Distrito	4.110.200,00	4.110.200,00	609.679,27	14,83	1.977.327,48	48,11	2.132.872,52
Transferências de Outras Instituições Públicas	10.244.500,00	10.244.500,00	2.036.610,17	19,88	6.714.515,84	65,54	3.529.984,16
Outras Receitas Correntes	173.000,00	173.000,00	15.736,24	9,10	282.095,79	163,06	-109.095,79
Indenizações, Restituições e Ressarcimentos	100.000,00	100.000,00	10.462,81	10,46	49.736,49	49,74	50.263,51
Demais Receitas Correntes	73.000,00	73.000,00	5.273,43	7,22	232.359,30	318,30	-159.359,30
Receitas de Capital	2.476.150,00	2.476.150,00	290.102,55	11,72	600.102,55	24,24	1.876.047,45
Alienação de Bens	0,00	0,00	290.102,55	0,00	290.102,55	0,00	-290.102,55
Alienação de Bens Móveis	0,00	0,00	290.102,55	0,00	290.102,55	0,00	-290.102,55
Transferências de Capital	2.476.150,00	2.476.150,00	0,00	0,00	310.000,00	12,52	2.166.150,00
Transferências da União e de suas Entidades	1.685.000,00	1.685.000,00	0,00	0,00	0,00	0,00	1.685.000,00
Transferências dos Estados e do Distrito	791.150,00	791.150,00	0,00	0,00	310.000,00	39,18	481.150,00
Receitas (Intra-Orçamentárias) (II)	0,00	0,00	0,00	0,00	0,00	0,00	0,00
SubTotal das Receitas (III) = (I + II)	46.857.630,91	46.857.630,91	7.353.064,66	15,69	23.720.423,20	50,62	23.137.207,71
Operações de Crédito/Refinanciamento (IV)							
SubTotal com Refinanciamento (V) = (III + IV)	46.857.630,91	46.857.630,91	7.353.064,66	15,69	23.720.423,20	50,62	23.137.207,71
Déficit (VI)					0,00		
Total (VII) = (V + VI)	46.857.630,91	46.857.630,91	7.353.064,66		23.720.423,20		
Saldos de Exercícios Anteriores							
Recursos Arrecadado Exercícios Anteriores RPPS							
Superávit Financeiro Utilizado Créditos Adicionais							
Reabertura de Créditos Adicionais							

GOVERNO MUNICIPAL DE QUIXELÔ

Relatório Resumido de Execução Orçamentária

Balanco Orçamentário

Orçamento Fiscal e da Seguridade Social

Periodo: Janeiro a Junho de 2021/Bimestre: Maio e Junho

RREO - Anexo 1 (LRF, Art. 52, inciso I, alíneas "a" e "b" do inciso II e §1º)

Em reais

Despesas Orçamentárias	Dotação Inicial (d)	Dotação Atualizada (e)	Despesas Empenhadas		Saldo (g) = (e-f)	Despesas Liquidadas		Saldo (i) = (e-h)	Despesas Pagas Até o Bimestre (j)	Inscritas em Restos a Pagar Não Proc. (k)
			No Bimestre	Até o Bimestre (f)		No Bimestre	Até o Bimestre (h)			
Despesas Orçamentárias										
Despesas (Exceto Intra-Orçamentárias) (VIII)	46.857.630,91	46.857.630,91	3.716.264,00	36.448.227,83	10.409.403,08	8.799.385,53	22.112.321,61	24.745.309,30	20.236.536,59	
DESPESAS CORRENTES	42.129.773,91	42.824.599,69	3.360.325,09	34.807.405,31	8.017.194,38	8.466.397,56	20.942.925,64	21.881.674,05	19.090.478,32	
PESSOAL E ENCARGOS SOCIAIS	24.102.800,00	24.138.202,38	649.163,75	20.952.346,82	3.185.855,56	4.823.447,86	12.671.987,75	11.466.214,63	11.873.550,79	
JUROS E ENCARGOS DA DÍVIDA	6.000,00	6.000,00	0,00	3.000,00	3.000,00	927,75	2.744,02	3.255,98	2.744,02	
OUTRAS DESPESAS CORRENTES	18.020.973,91	18.680.397,31	2.711.161,34	13.852.058,49	4.828.338,82	3.642.021,95	8.268.193,87	10.412.203,44	7.214.183,51	
DESPESAS DE CAPITAL	4.527.857,00	4.033.031,22	355.938,91	1.640.822,52	2.392.208,70	332.987,97	1.169.395,97	2.863.635,25	1.146.058,27	
INVESTIMENTOS	4.048.657,00	3.564.831,22	355.938,91	1.181.128,36	2.383.702,86	255.653,23	945.515,90	2.619.315,32	922.178,20	
INVERSÕES FINANCEIRAS	19.000,00	8.000,00	0,00	0,00	8.000,00	0,00	0,00	8.000,00	0,00	
AMORTIZAÇÃO DA DÍVIDA	460.200,00	460.200,00	0,00	459.694,16	505,84	77.334,74	223.880,07	236.319,93	223.880,07	
Despesas (Intra-Orçamentárias) (IX)	0,00	0,00	0,00	0,00	0,00	0,00	0,00	0,00	0,00	
SubTotal das Despesas (X) = (VIII + IX)	46.857.630,91	46.857.630,91	3.716.264,00	36.448.227,83	10.409.403,08	8.799.385,53	22.112.321,61	24.745.309,30	20.236.536,59	
Amortização da Div./Refinanciamento (XI)										
SubTotal com Refinanciamento (XII) = (X + XI)	46.857.630,91	46.857.630,91	3.716.264,00	36.448.227,83	10.409.403,08	8.799.385,53	22.112.321,61	24.745.309,30	20.236.536,59	
Superávit (XIII)							1.608.101,59			
Total (XIV) = (XII + XIII)	46.857.630,91	46.857.630,91	3.716.264,00	36.448.227,83		8.799.385,53	23.720.423,20		20.236.536,59	
Reserva do RPPS	0,00	0,00								

JOSE ADIL VIEIRA JUNIOR
PREFEITO MUNICIPAL

PUBLIMAS ASS. E PLANEJ. CONTABIL LTDA
Contador - CRC 480

VALDERLANDIA BERNARDO SILVA
CONTROLADORA

ANTONIO VICENTE DA SILVA FILHO
SECRETARIO DE PLAN. ADM. FIN. E ORÇAMENTO

GOVERNO MUNICIPAL DE QUIXELÔ

Relatório Resumido de Execução Orçamentária

Demonstrativo da Execução das Despesas por Função/Subfunção

Orçamento Fiscal e da Seguridade Social

Período: Janeiro a Junho de 2021/Bimestre: Maio e Junho

RREO - Anexo 2 (LRF, Art. 52, inciso II, alínea "c")

Em reais

Função/Subfunção	Dotação Inicial	Dotação Atualizada (a)	Despesas Empenhadas			Saldo(c) = (a-b)	Despesas Liquidadas			Saldo(e) = (a-d)	Insc. Restos a Pagar Não Processados (f)
			No Bimestre	Até o Bimestre (b)	% (b / total b)		No Bimestre	Até o Bimestre (d)	% (d / total d)		
Despesas (Exceto Intra-Orçamentárias) (I)	46.857.630,91	46.857.630,91	3.716.264,00	36.448.227,83	100,00	10.409.403,08	8.799.385,53	22.112.321,61	100,00	24.745.309,30	
Legislativa	1.550.000,00	1.550.000,00	2.862,28	1.426.091,43	3,91	123.908,57	252.971,96	742.830,22	3,36	807.169,78	
Ação Legislativa	1.550.000,00	1.550.000,00	2.862,28	1.426.091,43	3,91	123.908,57	252.971,96	742.830,22	3,36	807.169,78	
Administração	6.202.430,00	6.959.488,42	732.052,24	6.501.368,83	17,84	458.119,59	1.652.387,91	3.859.399,54	17,45	3.100.088,88	
Defesa do Interesse Público no Processo	192.700,00	192.700,00	6.800,00	156.685,05	0,43	36.014,95	37.512,46	97.227,74	0,44	95.472,26	
Administração Geral	3.672.230,00	4.414.839,81	610.504,95	4.170.258,30	11,44	244.581,51	1.195.165,15	2.704.531,17	12,23	1.710.308,64	
Administração Financeira	2.200.000,00	2.205.716,16	106.544,39	2.081.293,03	5,71	124.423,13	400.151,25	1.003.826,50	4,54	1.201.889,66	
Controle Interno	128.000,00	136.732,45	8.202,90	93.132,45	0,26	43.600,00	19.559,05	53.814,13	0,24	82.918,32	
Normalização e Fiscalização	9.500,00	9.500,00	0,00	0,00	0,00	9.500,00	0,00	0,00	0,00	9.500,00	
Assistência Social	2.051.576,00	2.126.830,47	228.224,54	1.702.455,82	4,67	424.374,65	421.688,63	894.428,64	4,04	1.232.401,83	
Administração Geral	993.000,00	1.112.061,12	111.736,48	1.004.833,61	2,76	107.227,51	273.192,67	572.521,01	2,59	539.540,11	
Assistência à Criança e ao Adolescente	365.076,00	339.032,92	14.986,73	282.215,65	0,77	56.817,27	56.179,03	115.309,41	0,52	223.723,51	
Assistência Comunitária	663.500,00	665.736,43	101.501,33	415.406,56	1,14	250.329,87	92.316,93	206.598,22	0,93	459.138,21	
Alimentação e Nutrição	15.000,00	0,00	0,00	0,00	0,00	0,00	0,00	0,00	0,00	0,00	
Abastecimento	15.000,00	10.000,00	0,00	0,00	0,00	10.000,00	0,00	0,00	0,00	10.000,00	
Saúde	10.938.716,26	11.409.744,31	1.336.082,25	10.123.338,75	27,77	1.286.405,56	2.439.148,48	6.068.723,24	27,45	5.341.021,07	
Administração Geral	1.972.000,00	2.034.344,10	71.871,10	1.928.813,50	5,29	105.530,60	472.875,49	1.196.231,05	5,41	838.113,05	
Atenção Básica	3.809.959,26	3.908.462,16	302.178,87	3.512.460,38	9,64	396.001,78	765.437,94	1.881.719,25	8,51	2.026.742,91	
Assistência Hospitalar e Ambulatorial	4.427.157,00	4.715.906,17	897.445,48	4.105.019,60	11,26	610.886,57	1.052.894,61	2.585.701,45	11,69	2.130.204,72	
Suporte Profilático e Terapêutico	112.000,00	114.000,00	0,00	98.000,00	0,27	16.000,00	16.886,34	52.013,02	0,24	61.986,98	
Vigilância Sanitária	387.000,00	382.000,00	12.706,80	343.299,61	0,94	38.700,39	79.174,10	217.312,81	0,98	164.687,19	
Vigilância Epidemiológica	200.000,00	249.431,66	51.880,00	135.745,66	0,37	113.686,00	51.880,00	135.745,66	0,61	113.686,00	
Alimentação e Nutrição	5.600,00	5.600,00	0,00	0,00	0,00	5.600,00	0,00	0,00	0,00	5.600,00	
Habitação Rural	15.000,00	0,00	0,00	0,00	0,00	0,00	0,00	0,00	0,00	0,00	
Saneamento Básico Urbano	10.000,00	0,22	0,00	0,00	0,00	0,22	0,00	0,00	0,00	0,22	
Trabalho	398.700,00	86.124,80	0,00	15.124,80	0,04	71.000,00	0,00	15.124,80	0,07	71.000,00	
Administração Geral	155.400,00	15.124,80	0,00	15.124,80	0,04	0,00	0,00	15.124,80	0,07	0,00	
Fomento ao Trabalho	243.300,00	71.000,00	0,00	0,00	0,00	71.000,00	0,00	0,00	0,00	71.000,00	
Educação	17.660.608,65	17.009.306,33	743.928,35	11.209.984,01	30,76	5.799.322,32	2.937.071,53	7.266.462,13	32,86	9.742.844,20	
Administração Geral	1.654.808,65	1.624.305,33	92.266,95	1.028.510,13	2,82	595.795,20	218.455,59	495.789,75	2,24	1.128.515,58	
Alimentação e Nutrição	380.700,00	380.700,00	99.079,30	210.180,60	0,58	170.519,40	99.079,30	210.180,60	0,95	170.519,40	
Ensino Fundamental	9.887.000,00	9.732.872,20	70.332,85	7.088.258,55	19,45	2.644.613,65	1.799.535,72	4.395.920,52	19,88	5.336.951,68	
Ensino Médio	421.600,00	367.428,80	0,00	0,00	0,00	367.428,80	0,00	0,00	0,00	367.428,80	
Ensino Profissional	13.000,00	13.000,00	0,00	0,00	0,00	13.000,00	0,00	0,00	0,00	13.000,00	
Ensino Superior	31.500,00	21.500,00	0,00	0,00	0,00	21.500,00	0,00	0,00	0,00	21.500,00	
Educação Infantil	1.426.000,00	1.426.000,00	0,00	920.000,00	2,52	506.000,00	298.276,79	701.086,26	3,17	724.913,74	

GOVERNO MUNICIPAL DE QUIXELÔ

Relatório Resumido de Execução Orçamentária

Demonstrativo da Execução das Despesas por Função/Subfunção

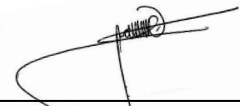
Orçamento Fiscal e da Seguridade Social

Período: Janeiro a Junho de 2021/Bimestre: Maio e Junho

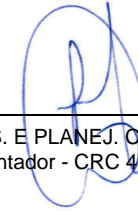
RREO - Anexo 2 (LRF, Art. 52, inciso II, alínea "c")

Em reais

Função/Subfunção	Dotação Inicial	Dotação Atualizada (a)	Despesas Empenhadas			Saldo(c) = (a-b)	Despesas Liquidadas			Saldo(e) = (a-d)	Insc. Restos a Pagar Não Processados (f)
			No Bimestre	Até o Bimestre (b)	% (b / total b)		No Bimestre	Até o Bimestre (d)	% (d / total d)		
Reserva de Contingência	200.000,00	0,00	0,00	0,00	0,00	0,00	0,00	0,00	0,00	0,00	
Despesas (Intra-Orçamentárias) (II)	0,00	0,00	0,00	0,00	0,00	0,00	0,00	0,00	0,00	0,00	
Total (III) (I + II)	46.857.630,91	46.857.630,91	3.716.264,00	36.448.227,83	100,00	10.409.403,08	8.799.385,53	22.112.321,61	100,00	24.745.309,30	



JOSE ADIL VIEIRA JUNIOR
PREFEITO MUNICIPAL



PUBLIMAS ASS. E PLANEJ. CONTABIL LTDA
Contador - CRC 480



VALDERLANDIA BERNARDO SILVA
CONTROLADORA



ANTONIO VICENTE DA SILVA FILHO
SECRETARIO DE PLAN. ADM. FIN. E ORÇAMENTO

GOVERNO MUNICIPAL DE QUIXELÔ

Relatório Resumido de Execução Orçamentária

Demonstrativo da Receita Corrente Líquida

Orçamento Fiscal e da Seguridade Social

Período: Janeiro a Junho de 2021/Bimestre: Maio e Junho

RREO - Anexo 3 (LRF, Art. 53, inciso I)

Em reais

Especificação	Evolução da Receita Realizada nos Últimos 12 Meses												Total (Últimos 12 Meses)	Previsão Atualizada do Exercício
	Julho/2020	Agosto/2020	Setembro/2020	Outubro/2020	Novembro/2020	Dezembro/2020	Janeiro/2021	Fevereiro/2021	Março/2021	Abril/2021	Maio/2021	Junho/2021		
Receitas Correntes (I)	4.180.075,11	5.663.403,46	3.721.618,31	3.517.224,64	4.021.076,19	5.682.989,99	5.115.374,68	4.259.451,15	4.377.959,62	3.953.705,31	3.954.887,17	3.911.605,19	52.359.370,82	48.652.102,66
Impostos, Taxas e Contribuições de Melhoria	115.222,71	48.254,82	80.036,50	66.898,23	123.818,43	379.994,49	50.221,75	61.686,91	71.328,05	102.439,46	66.703,00	170.760,72	1.337.365,07	1.123.300,00
IPTU	838,55	6.370,29	904,49	21.158,28	45.445,29	56.878,31	10.673,05	8.682,22	4.382,97	32.619,36	32.040,57	92.239,58	312.232,96	25.600,00
ISS	64.232,21	25.705,55	40.311,79	34.992,74	67.327,88	106.976,24	15.886,29	30.546,94	24.438,54	35.185,56	20.211,78	52.227,33	518.042,85	505.600,00
ITBI	0,00	3.035,12	546,00	1.269,03	5.390,28	0,00	102,40	454,70	2.000,00	3.330,47	0,00	2.219,06	18.347,06	25.900,00
IRRF	43.792,82	9.133,58	36.844,47	7.608,38	3.465,07	211.698,15	1.092,62	2.727,77	13.073,66	16.819,84	1.381,20	2.672,52	350.310,08	352.800,00
Outros Impostos, Taxas e Contribuições de Melhoria	6.359,13	4.010,28	1.429,75	1.869,80	2.189,91	4.441,79	22.467,39	19.275,28	27.432,88	14.484,23	13.069,45	21.402,23	138.432,12	213.400,00
Contribuições	41.805,77	18.805,45	12.989,59	52.888,02	45.512,30	51.630,79	53.699,49	58.360,96	45.124,71	54.197,53	0,00	49.782,54	484.797,15	435.000,00
Receita Patrimonial	1.596,68	697,86	452,64	530,54	426,98	494,80	431,21	465,31	2.356,03	4.143,54	7.323,07	8.953,79	27.872,45	61.565,00
Rendimentos de Aplicação Financeira	1.596,68	697,86	452,64	530,54	426,98	494,80	431,21	465,31	2.356,03	4.143,54	7.323,07	8.953,79	27.872,45	61.565,00
Outras Receitas Patrimoniais	0,00	0,00	0,00	0,00	0,00	0,00	0,00	0,00	0,00	0,00	0,00	0,00	0,00	0,00
Receita Agropecuária	0,00	0,00	0,00	0,00	0,00	0,00	0,00	0,00	0,00	0,00	0,00	0,00	0,00	0,00
Receita Industrial	0,00	0,00	0,00	0,00	0,00	0,00	0,00	0,00	0,00	0,00	0,00	0,00	0,00	0,00
Receita de Serviços	118.310,72	108.702,83	92.366,17	98.164,49	100.196,83	186.756,98	99.424,06	98.953,42	106.845,06	102.729,44	142.609,41	133.592,87	1.388.652,28	1.330.000,00
Transferências Correntes	3.897.077,68	5.475.480,63	3.525.027,66	3.290.208,05	3.745.306,53	4.911.357,65	4.905.448,66	4.031.090,94	3.901.916,38	3.689.268,30	3.725.202,89	3.545.827,83	48.643.213,20	45.529.237,66
Cota-Parte do FPM	956.092,66	1.020.926,87	822.365,58	1.106.572,11	1.466.677,53	1.537.215,70	1.592.347,94	2.087.164,41	1.398.982,46	1.462.530,15	1.757.759,85	1.520.189,33	16.728.824,59	16.829.108,75
Cota-Parte do ICMS	297.894,96	369.261,42	415.403,42	396.122,84	402.068,21	465.595,32	391.777,52	221.231,47	470.792,02	295.262,98	309.932,25	330.155,02	4.365.497,43	3.850.000,00
Cota-Parte do IPVA	18.139,61	17.248,55	17.012,59	9.368,23	12.190,79	12.700,72	90.606,82	123.665,93	53.753,08	51.154,54	51.161,28	45.239,85	502.241,99	650.000,00
Cota-Parte do ITR	34,93	19,24	249,05	808,99	148,24	5,05	6,07	12,15	12,16	0,00	30,96	72,90	1.399,74	1.500,00
Transferências da LC 87/1996	0,00	0,00	0,00	0,00	0,00	0,00	0,00	0,00	0,00	0,00	0,00	0,00	0,00	8.500,00
Transferências da LC 61/1989	1.004,15	1.161,32	1.364,11	1.561,19	1.711,33	1.799,87	1.601,59	1.409,39	1.673,54	1.678,49	1.622,35	1.488,21	18.075,54	14.000,00
Transferência do FUNDEB	858.750,43	949.976,44	942.351,21	1.001.259,86	1.060.817,27	1.144.727,70	1.804.500,63	1.108.824,12	1.248.744,13	1.206.374,77	921.846,43	1.114.763,74	13.362.936,73	13.734.500,00
Outras Transferências Correntes	1.765.160,94	3.116.886,79	1.326.281,70	774.514,83	801.693,16	1.749.313,29	1.024.608,09	488.783,47	727.958,99	672.267,37	682.849,77	533.918,78	13.664.237,18	10.441.628,91
Outras Receitas Correntes	6.061,55	11.461,87	10.745,75	8.535,31	5.815,12	152.755,28	6.149,51	8.893,61	250.389,39	927,04	13.048,80	2.687,44	477.470,67	173.000,00
Deduções (II)	254.633,16	281.723,39	251.278,83	302.886,56	376.559,12	403.463,28	415.267,91	486.696,59	385.042,57	362.125,15	424.101,25	379.429,00	4.323.206,81	4.270.621,75
Contribuição Servidor para o Plano de Previdência	0,00	0,00	0,00	0,00	0,00	0,00	0,00	0,00	0,00	0,00	0,00	0,00	0,00	0,00
Compensações Financ. entre Regimes Previdência	0,00	0,00	0,00	0,00	0,00	0,00	0,00	0,00	0,00	0,00	0,00	0,00	0,00	0,00
Dedução da Receita para Formação do FUNDEB	254.633,16	281.723,39	251.278,83	302.886,56	376.559,12	403.463,28	415.267,91	486.696,59	385.042,57	362.125,15	424.101,25	379.429,00	4.323.206,81	4.270.621,75
Receita Corrente Líquida (III) = (I - II)	3.925.441,95	5.381.680,07	3.470.339,48	3.214.338,08	3.644.517,07	5.279.526,71	4.700.106,77	3.772.754,56	3.992.917,05	3.591.580,16	3.530.785,92	3.532.176,19	48.036.164,01	44.381.480,91
(-) Emendas individuais (art. 166-A, § 1º, da CF) (IV)	0,00	0,00	0,00	0,00	100.000,00	0,00	0,00	0,00	0,00	0,00	0,00	0,00	100.000,00	0,00
RCL Ajustada para Limites Endividamento (V)=(III-IV)	3.925.441,95	5.381.680,07	3.470.339,48	3.214.338,08	3.544.517,07	5.279.526,71	4.700.106,77	3.772.754,56	3.992.917,05	3.591.580,16	3.530.785,92	3.532.176,19	47.936.164,01	44.381.480,91
(-) Emendas de bancada (art. 166, § 16, da CF) (VI)	0,00	0,00	0,00	0,00	0,00	0,00	0,00	0,00	0,00	0,00	0,00	0,00	0,00	0,00
RCL Ajustada para Limites Desp. Pessoal (VII)=(V-VI)	3.925.441,95	5.381.680,07	3.470.339,48	3.214.338,08	3.544.517,07	5.279.526,71	4.700.106,77	3.772.754,56	3.992.917,05	3.591.580,16	3.530.785,92	3.532.176,19	47.936.164,01	44.381.480,91

GOVERNO MUNICIPAL DE QUIXELÔ

Relatório Resumido de Execução Orçamentária


Demonstrativo da Receita Corrente Líquida

Orçamento Fiscal e da Seguridade Social

Período: Janeiro a Junho de 2021/Bimestre: Maio e Junho

RREO - Anexo 3 (LRF, Art. 53, inciso I)


Em reais



JOSE ADIL VIEIRA JUNIOR
PREFEITO MUNICIPAL



VALDERLANDIA BERNARDO SILVA
CONTROLADORA



PUBLIMAIS ASS. E PLANEJ. CONTABIL LTDA
Contador - CRC 480



ANTONIO VICENTE DA SILVA FILHO
SECRETARIO DE PLAN. ADM. FIN. E ORÇAMENTO

GOVERNO MUNICIPAL DE QUIXELÔ

Relatório Resumido de Execução Orçamentária

Demonstrativo das Receitas e Despesas Previdenciárias do Regime Próprio de Previdência dos Servidores

Orçamento Fiscal e da Seguridade Social

Período: Janeiro a Junho / Bimestre: Maio a Junho de 2021

RREO - Anexo 4 (LRF, Art. 53, inciso II)

Em Reais

PLANO PREVIDENCIÁRIO			
RECEITAS PREVIDENCIÁRIAS - RPPS (FUNDO EM CAPITALIZAÇÃO)	PREVISÃO ATUALIZADA (a)	RECEITAS REALIZADAS Até o Bimestre (b)	
RECEITAS CORRENTES (I)	0,00		0,00
Receitas de Contribuições dos Segurados	0,00		0,00
Ativo	0,00		0,00
Inativo	0,00		0,00
Pensionista	0,00		0,00
Receitas de Contribuições Patronais	0,00		0,00
Ativo	0,00		0,00
Inativo			
Pensionista			
Receita Patrimonial	0,00		0,00
Receitas Imobiliárias	0,00		0,00
Receitas de Valores Mobiliários	0,00		0,00
Outras Receitas Patrimoniais	0,00		0,00
Receitas de Serviços	0,00		0,00
Outras Receitas Correntes	0,00		0,00
Compensação Previdenciária do RGPS para o RPPS	0,00		0,00
Aportes Periódicos para Amortização de Déficit Atuarial do RPPS (II)	0,00		0,00
Demais Receitas Correntes	0,00		0,00
RECEITAS DE CAPITAL (III)	0,00		0,00
Alienação de Bens, Direitos e Ativos	0,00		0,00
Amortização de Empréstimos	0,00		0,00
Outras Receitas de Capital	0,00		0,00
TOTAL DAS RECEITAS DO FUNDO EM CAPITALIZAÇÃO - (IV) = (I + III - II)	0,00		0,00

GOVERNO MUNICIPAL DE QUIXELÔ

Relatório Resumido de Execução Orçamentária

Demonstrativo das Receitas e Despesas Previdenciárias do Regime Próprio de Previdência dos Servidores

Orçamento Fiscal e da Seguridade Social

Período: Janeiro a Junho / Bimestre: Maio a Junho de 2021

RREO - Anexo 4 (LRF, Art. 53, inciso II)

Em Reais

DESPESAS PREVIDENCIÁRIAS - RPPS (FUNDO EM CAPITALIZAÇÃO)	DOTAÇÃO ATUALIZADA (c)	DESPESAS EMPENHADAS Até o Bimestre (d)	DESPESAS LIQUIDADAS Até o Bimestre (e)	DESPESAS PAGAS Até o Bimestre (f)	INSCRITAS EM RESTOS A PAGAR NÃO PROCESSADOS No Exercício (g)
Benefícios	0,00	0,00	0,00	0,00	0,00
Aposentadorias	0,00	0,00	0,00	0,00	0,00
Pensões por Morte	0,00	0,00	0,00	0,00	0,00
Outras Despesas Previdenciárias	0,00	0,00	0,00	0,00	0,00
Compensação Previdenciária entre Regimes	0,00	0,00	0,00	0,00	0,00
Demais Despesas Previdenciárias	0,00	0,00	0,00	0,00	0,00
TOTAL DAS DESPESAS DO FUNDO EM CAPITALIZAÇÃO (V)	0,00	0,00	0,00	0,00	0,00
RESULTADO PREVIDENCIÁRIO - FUNDO EM CAPITALIZAÇÃO (VI) = (IV - V)2	0,00	0,00	0,00	0,00	0,00
RECURSOS RPPS ARRECADADOS EM EXERCÍCIOS ANTERIORES	PREVISÃO ORÇAMENTÁRIA				
Valor					
RESERVA ORÇAMENTÁRIA DO RPPS	PREVISÃO ORÇAMENTÁRIA				
Valor					
APORTES DE RECURSOS PARA O FUNDO EM CAPITALIZAÇÃO DO RPPS	APORTES REALIZADOS				
Plano de Amortização - Contribuição Patronal Suplementar					
Plano de Amortização - Aporte Periódico de Valores Predefinidos					
Outros Aportes para o RPPS					
Recursos para Cobertura de Déficit Financeiro					
BENS E DIREITOS DO RPPS (FUNDO EM CAPITALIZAÇÃO)	SALDO ATUAL				
Caixa e Equivalentes de Caixa	0,00				
Investimentos e Aplicações					
Outros Bens e Direitos					

GOVERNO MUNICIPAL DE QUIXELÔ

Relatório Resumido de Execução Orçamentária


Demonstrativo das Receitas e Despesas Previdenciárias do Regime Próprio de Previdência dos Servidores

Orçamento Fiscal e da Seguridade Social


Período: Janeiro a Junho / Bimestre: Maio a Junho de 2021

RREO - Anexo 4 (LRF, Art. 53, inciso II)

Em Reais



JOSE ADIL VIEIRA JUNIOR
PREFEITO MUNICIPAL



PUBLIMAISS ASS. E PLANEJ. CONTABIL LTDA
Contador - CRC 480



VALDERLANDIA BERNARDO SILVA
CONTROLADORA



ANTONIO VICENTE DA SILVA FILHO
SECRETARIO DE PLAN. ADM. FIN. E ORÇAMENTO

GOVERNO MUNICIPAL DE QUIXELÔ

Relatório Resumido de Execução Orçamentária

Demonstrativo do Resultado Primário e Nominal

Orçamento Fiscal e da Seguridade Social

Período: Janeiro a Junho de 2021/Bimestre: Maio e Junho

RREO - Anexo 6 (LRF, Art. 53, inciso III)

Em reais

Receitas Primárias	Previsão Atualizada	Até o Bimestre 2021
		Receitas Realizadas (a)
Receitas Correntes (I)	44.381.480,91	23.120.320,65
Impostos, Taxas e Contribuições de Melhoria	1.123.300,00	523.139,89
IPTU	25.600,00	180.637,75
ISS	505.600,00	178.496,44
ITBI	25.900,00	8.106,63
IRRF	352.800,00	37.767,61
Outros Impostos, Taxas e Contribuições de Melhoria	213.400,00	118.131,46
Contribuições	435.000,00	261.165,23
Receitas Previdenciárias	0,00	0,00
Outras Receitas de Contribuições	435.000,00	261.165,23
Receita Patrimonial	61.565,00	23.672,95
Aplicações Financeiras (II)	61.565,00	23.672,95
Outras Receitas Patrimoniais	0,00	0,00
Transferências Correntes	41.258.615,91	21.346.092,53
Cota-Parte do FPM	13.463.287,00	7.855.179,44
Cota-Parte do ICMS	3.080.000,00	1.615.321,08
Cota-Parte do IPVA	520.000,00	332.465,40
Cota-Parte do ITR	1.200,00	107,42
Transferências da LC 87/1996	6.800,00	0,00
Transferências da LC nº 61/1989	11.200,00	7.578,90
Transferências do FUNDEB	10.244.500,00	6.714.515,84
Outras Transferências Correntes	13.931.628,91	4.820.924,45
Demais Receitas Correntes	1.503.000,00	966.250,05
Outras Receitas Financeiras (III)	0,00	0,00
Receitas Correntes Restantes	1.503.000,00	966.250,05
Receitas Primárias Correntes (IV) = (I - II - III)	44.319.915,91	23.096.647,70
Receitas de Capital (V)	2.476.150,00	600.102,55
Operações de Crédito (VI)	0,00	0,00
Amortização de Empréstimos (VII)	0,00	0,00
Alienação de Bens	0,00	290.102,55
Receitas de Alienação de Investimentos Temporários (VIII)		
Receitas de Alienação de Investimentos Permanentes (IX)		
Outras Alienações de Bens	0,00	290.102,55
Transferências de Capital	2.476.150,00	310.000,00
Convênios	2.011.150,00	310.000,00
Outras Transferências de Capital	465.000,00	0,00

GOVERNO MUNICIPAL DE QUIXELÔ

Relatório Resumido de Execução Orçamentária

Demonstrativo do Resultado Primário e Nominal

Orçamento Fiscal e da Seguridade Social

Período: Janeiro a Junho de 2021/Bimestre: Maio e Junho

RREO - Anexo 6 (LRF, Art. 53, inciso III)

Em reais

Receitas Primárias	Previsão Atualizada	Até o Bimestre 2021					
		Receitas Realizadas (a)					
Outras Receitas de Capital	0,00	0,00					
Outras Receitas de Capital Não Primárias (X)							
Outras Receitas de Capital Primárias	0,00	0,00					
Receitas Primárias de Capital (XI) = (V - VI - VII - VIII - IX - X)	2.476.150,00	600.102,55					
Receita Primária Total (XII) = (IV + XI)	46.796.065,91	23.696.750,25					
Despesas Primárias	Dotação Atualizada	Despesas Empenhadas	Despesas Liquidadas	Despesas Pagas (a)	Restos a Pagar Processados Pagos (b)	Restos a Pagar Não Processados	
						Liquidados	Pagos (c)
Despesas Primárias							
Despesas Correntes (XIII)	42.824.599,69	34.807.405,31	20.942.925,64	19.090.478,32	2.004.639,47	517.505,28	517.505,28
Pessoal e Encargos Sociais	24.138.202,38	20.952.346,82	12.671.987,75	11.873.550,79	1.540.576,88		
Juros e Encargos da Dívida (XIV)	6.000,00	3.000,00	2.744,02	2.744,02	0,00		
Outras Despesas Correntes	18.680.397,31	13.852.058,49	8.268.193,87	7.214.183,51	464.062,59	517.505,28	517.505,28
Despesas Primárias Correntes (XV) = (XIII - XIV)	42.818.599,69	34.804.405,31	20.940.181,62	19.087.734,30	2.004.639,47	517.505,28	517.505,28
Despesas de Capital (XVI)	4.033.031,22	1.640.822,52	1.169.395,97	1.146.058,27	7.805,34	78.776,81	78.776,81
Investimentos	3.564.831,22	1.181.128,36	945.515,90	922.178,20	7.805,34	78.776,81	78.776,81
Inversões Financeiras	8.000,00	0,00	0,00	0,00	0,00		
Concessão de Empréstimo (XVII)							
Aquisição de Título de Capital Já Integralizado (XVIII)							
Aquisição de Título de Crédito (XIX)							
Demais Inversões Financeiras	8.000,00	0,00	0,00	0,00	0,00		
Amortização da Dívida (XX)	460.200,00	459.694,16	223.880,07	223.880,07	0,00		
Despesas Primárias de Capital (XXI) = (XVI - XVII - XVIII - XIX - XX)	3.572.831,22	1.181.128,36	945.515,90	922.178,20	7.805,34	78.776,81	78.776,81
Reserva de Contingência (XXII)	0,00						
Despesas Primária Total (XXIII) = (XV + XXI + XXII)	46.391.430,91	35.985.533,67	21.885.697,52	20.009.912,50	2.012.444,81	596.282,09	596.282,09
Resultado Primário - Acima da Linha (XXIV) = XIIa - (XXIIIa + XXIIIb + XXIIIc)		1.078.110,85					

Meta Fiscal Para o Resultado Primário	Valor Corrente
Meta fixada no Anexo de Metas Fiscais da LDO para o exercício de referência	337.779,04

GOVERNO MUNICIPAL DE QUIXELÔ

Relatório Resumido de Execução Orçamentária

Demonstrativo do Resultado Primário e Nominal

Orçamento Fiscal e da Seguridade Social

Período: Janeiro a Junho de 2021/Bimestre: Maio e Junho

RREO - Anexo 6 (LRF, Art. 53, inciso III)

Em reais

Juros Nominais	Valor Incorrido
JUROS E ENCARGOS ATIVOS (XXV)	23.672,95
JUROS E ENCARGOS PASSIVOS (XXVI)	2.744,02

RESULTADO NOMINAL - Acima da Linha (XXVII) = XXIV + (XXV - XXVI)	1.099.039,78
--	--------------

Meta Fiscal Para o Resultado Nominal	Valor Corrente
Meta fixada no Anexo de Metas Fiscais da LDO para o exercício de referência	133.971,29

CÁLCULO DO RESULTADO NOMINAL	Saldo	
	Em 31/Dez/2020 (a)	Até o Junho (b)
DÍVIDA CONSOLIDADA (XXVIII)	6.267.899,70	6.044.019,63
DEDUÇÕES (XXIX)	1.396.913,20	2.864.880,08
Disponibilidade de Caixa	1.396.913,20	2.864.809,08
Disponibilidade de Caixa Bruta	3.951.420,13	5.282.656,22
(-) Restos a Pagar Processados (XXX)	2.554.506,93	2.417.847,14
Demais Haveres Financeiros	0,00	71,00
DÍVIDA CONSOLIDADA LÍQUIDA (XXXI) = (XXVIII - XXIX)	4.870.986,50	3.179.139,55
RESULTADO NOMINAL - Abaixo da Linha (XXXII) = (XXXIa - XXXIb)		1.691.846,95

Ajuste Metodológico	Até o Bimestre
VARIAÇÃO SALDO RPP = (XXXIII) = (XXXa - XXXb)	136.659,79
RECEITA DE ALIENAÇÃO DE INVESTIMENTOS PERMANENTES (IX)	290.102,55
PASSIVOS RECONHECIDOS NA DC (XXXIV)	
OUTROS AJUSTES (XXXV)	
RESULTADO NOMINAL AJUSTADO - Abaixo da Linha (XXXVI) = (XXXII - XXXIII - IX + XXXIV + XXXV)	1.265.084,61

Informações Adicionais	Previsão Orçamentária
Saldo de Exercícios Anteriores	
Recursos Arrecadados em Exercícios Anteriores - RPPS	
Superávit Financeiro Utilizado para Abertura e Reabertura de Créditos Adicionais	
Reserva Orçamentária do RPPS	

GOVERNO MUNICIPAL DE QUIXELÔ

Relatório Resumido de Execução Orçamentária

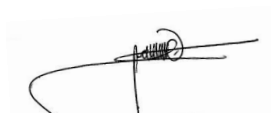
Demonstrativo do Resultado Primário e Nominal

Orçamento Fiscal e da Seguridade Social


Período: Janeiro a Junho de 2021/Bimestre: Maio e Junho

RREO - Anexo 6 (LRF, Art. 53, inciso III)

Em reais



JOSE ADIL VIEIRA JUNIOR
PREFEITO MUNICIPAL



PUBLIMAIS ASS. E PLANEJ. CONTABIL LTDA
Contador - CRC 480



VALDERLANDIA BERNARDO SILVA
CONTROLADORA



ANTONIO VICENTE DA SILVA FILHO
SECRETARIO DE PLAN. ADM. FIN. E ORÇAMENTO

GOVERNO MUNICIPAL DE QUIXELÔ

Relatório Resumido de Execução Orçamentária

Restos a Pagar por Poder e Órgão

Orçamento Fiscal e da Seguridade Social

Período: Janeiro a Junho de 2021/Bimestre: Maio e Junho

RREO - Anexo 7 (LRF, Art. 53, inciso V)

PODER/ÓRGÃO	RESTOS A PAGAR PROCESSADOS E NÃO PROCESSADOS LIQUIDADOS EM EXERCÍCIOS ANTERIORES					RESTOS A PAGAR NÃO PROCESSADOS						Saldo l = (e + k)
	INSCRITOS		Pagos (c)	Cancelados (d)	Saldo e = (a+b) - (c+d)	INSCRITOS		Liquidados (h)	Pagos (i)	Cancelados (j)	Saldo k = (f+g) - (i+j)	
	Em Exercícios Anteriores (a)	Em 31 de Dezembro de 2020 (b)				Em Exercícios Anteriores (f)	Em 31 de Dezembro de 2020 (g)					
RESTOS A PAGAR (EXCETO INTRA-ORÇAMENTÁRIOS) (I)	451.230,81	2.103.753,39	2.012.444,81	0,00	542.539,39	260.911,80	965.745,28	596.282,09	596.282,09	42.706,56	587.668,43	1.130.207,82
PODER EXECUTIVO	451.230,81	2.096.875,89	2.005.567,31	0,00	542.539,39	260.911,80	934.496,30	565.033,11	565.033,11	42.706,56	587.668,43	1.130.207,82
Gabinete do Prefeito	2.910,00	29.308,03	29.308,03	0,00	2.910,00	0,00	15.959,03	15.959,03	15.959,03	0,00	0,00	2.910,00
Secretaria Municipal de Planejamento, Administração, Finanças e Orçamento	19.575,12	83.314,99	83.314,99	0,00	19.575,12	0,00	17.300,26	10.050,26	10.050,26	0,00	7.250,00	26.825,12
Secretaria Municipal de Saúde	137.707,05	839.190,38	748.326,01	0,00	228.571,42	0,00	297.880,94	259.572,63	259.572,63	21.553,46	16.754,85	245.326,27
Secretaria Municipal de Educação	141.484,45	846.546,03	846.546,03	0,00	141.484,45	260.911,80	281.996,08	22.167,78	22.167,78	0,00	520.740,10	662.224,55
Secretaria Municipal de Assistência Social	12.369,92	74.995,60	70.792,08	0,00	16.573,44	0,00	31.829,06	26.921,21	26.921,21	0,00	4.907,85	21.481,29
Secretaria Municipal da Infraestrutura	102.825,56	111.945,60	107.899,57	0,00	106.871,59	0,00	251.403,97	203.675,24	203.675,24	21.153,10	26.575,63	133.447,22
Secretaria Municipal de Desenvolvimento Agrário e Meio Ambiente	17.626,70	30.341,10	30.341,10	0,00	17.626,70	0,00	24.644,76	13.700,76	13.700,76	0,00	10.944,00	28.570,70
Serviço Autônomo de Água e Esgoto	0,00	0,00	0,00	0,00	0,00	0,00	0,00	0,00	0,00	0,00	0,00	0,00
Procuradoria Geral do Município	1.926,47	19.285,21	19.285,21	0,00	1.926,47	0,00	326,90	326,90	326,90	0,00	0,00	1.926,47
Secretaria Municipal da Cultura, Turismo, Desporto e Juventude	7.805,54	39.566,75	47.372,09	0,00	0,20	0,00	12.501,50	12.005,50	12.005,50	0,00	496,00	496,20
Controladoria e Ouvidoria Geral	0,00	12.216,80	12.216,80	0,00	0,00	0,00	326,90	326,90	326,90	0,00	0,00	0,00
Secretaria Municipal do Trabalho e Empreendedorismo	7.000,00	10.165,40	10.165,40	0,00	7.000,00	0,00	326,90	326,90	326,90	0,00	0,00	7.000,00
RESERVA DE CONTINGENCIA	0,00	0,00	0,00	0,00	0,00	0,00	0,00	0,00	0,00	0,00	0,00	0,00
SECRETARIA MUNICIPAL DE GOVERNO	0,00	0,00	0,00	0,00	0,00	0,00	0,00	0,00	0,00	0,00	0,00	0,00
PODER LEGISLATIVO	0,00	6.877,50	6.877,50	0,00	0,00	0,00	31.248,98	31.248,98	31.248,98	0,00	0,00	0,00
RESTOS A PAGAR (INTRA-ORÇAMENTÁRIOS) (II)	0,00	0,00	0,00	0,00	0,00	0,00	0,00	0,00	0,00	0,00	0,00	0,00
TOTAL (III) = (I + II)	451.230,81	2.103.753,39	2.012.444,81	0,00	542.539,39	260.911,80	965.745,28	596.282,09	596.282,09	42.706,56	587.668,43	1.130.207,82

GOVERNO MUNICIPAL DE QUIXELÔ

Relatório Resumido de Execução Orçamentária

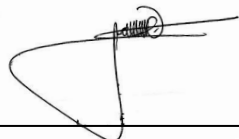
Restos a Pagar por Poder e Órgão

Orçamento Fiscal e da Seguridade Social

Período: Janeiro a Junho de 2021/Bimestre: Maio e Junho

RREO - Anexo 7 (LRF, Art. 53, inciso V)

PODER/ÓRGÃO	RESTOS A PAGAR PROCESSADOS E NÃO PROCESSADOS LIQUIDADOS EM EXERCÍCIOS ANTERIORES					RESTOS A PAGAR NÃO PROCESSADOS					Saldo l = (e + k)	
	INSCRITOS		Pagos (c)	Cancelados (d)	Saldo e = (a+b) - (c+d)	INSCRITOS		Liquidados (h)	Pagos (i)	Cancelados (j)		Saldo k = (f+g) - (i+j)
	Em Exercícios Anteriores (a)	Em 31 de Dezembro de 2020 (b)				Em Exercícios Anteriores (f)	Em 31 de Dezembro de 2020 (g)					



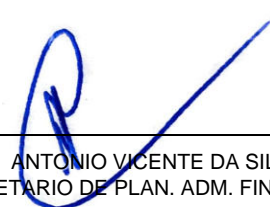
JOSE ADIL VIEIRA JUNIOR
PREFEITO MUNICIPAL



PUBLIMAISS ASS. E PLANEJ. CONTABIL LTDA
Contador - CRC 480



VALDERLANDIA BERNARDO SILVA
CONTROLADORA



ANTONIO VICENTE DA SILVA FILHO
SECRETÁRIO DE PLAN. ADM. FIN. E ORÇAMENTO

GOVERNO MUNICIPAL DE QUIXELÔ

Relatório Resumido de Execução Orçamentária

DEMONSTRATIVO DAS RECEITAS E DESPESAS COM MANUTENÇÃO E DESENVOLVIMENTO DO ENSINO - MDE

Orçamento Fiscal e da Seguridade Social

Período: Janeiro a Junho de 2021/Bimestre: Maio e Junho

RREO - ANEXO 8 (LDB, art. 72)

R\$ 1,00

RECEITA RESULTANTE DE IMPOSTOS (Arts. 212 e 212-A da Constituição Federal)

RECEITA RESULTANTE DE IMPOSTOS	PREVISÃO ATUALIZADA (a)	RECEITAS REALIZADAS Até o Bimestre (b)
1- RECEITA DE IMPOSTOS	909.900,00	405.008,43
1.1- Receita Resultante do Imposto sobre a Propriedade Predial e Territorial Urbana – IPTU	25.600,00	180.637,75
1.2- Receita Resultante do Imposto sobre Transmissão Inter Vivos – ITBI	25.900,00	8.106,63
1.3- Receita Resultante do Imposto sobre Serviços de Qualquer Natureza – ISS	505.600,00	178.496,44
1.4- Receita Resultante do Imposto de Renda Retido na Fonte – IRRF	352.800,00	37.767,61
2- RECEITA DE TRANSFERÊNCIAS CONSTITUCIONAIS E LEGAIS	22.753.108,75	12.263.314,71
2.1- Cota-Parte FPM	18.229.108,75	9.818.974,14
2.1.1- Parcela referente à CF, art. 159, I, alínea b	16.829.108,75	9.818.974,14
2.1.2- Parcela referente à CF, art. 159, I, alíneas d e e	1.400.000,00	0,00
2.2- Cota-Parte ICMS	3.850.000,00	2.019.151,26
2.3- Cota-Parte IPI-Exportação	14.000,00	9.473,57
2.4- Cota-Parte ITR	1.500,00	134,24
2.5- Cota-Parte IPVA	650.000,00	415.581,50
2.6- Cota-Parte IOF-Ouro	0,00	0,00
2.7- Compensações Financeiras Provenientes de Impostos e Transferências Constitucionais	8.500,00	0,00
3- TOTAL DA RECEITA RESULTANTE DE IMPOSTOS (1 + 2)	23.663.008,75	12.668.323,14
4- TOTAL DESTINADO AO FUNDEB - 20% DE ((2.1.1) + (2.2) + (2.3) + (2.4) + (2.5))	4.268.921,75	2.452.662,94
5- VALOR MÍNIMO A SER APLICADO ALÉM DO VALOR DESTINADO AO FUNDEB - 5% DE ((2.1.1) + (2.2) + (2.3) + (2.4) + (2.5)) + 25% DE ((1.1) + (1.2) + (1.3) + (1.4) + (2.1.2) + (2.6) + (2.7))	1.646.830,44	714.417,84

FUNDEB

RECEITAS RECEBIDAS DO FUNDEB NO EXERCÍCIO	PREVISÃO ATUALIZADA (a)	RECEITAS REALIZADAS Até o Bimestre (b)
6- RECEITAS RECEBIDAS DO FUNDEB	13.757.500,00	7.412.584,86
6.1- FUNDEB - Impostos e Transferências de Impostos	10.267.500,00	6.722.046,88
6.1.1- Principal	10.244.500,00	6.714.515,84
6.1.2- Rendimentos de Aplicação Financeira	23.000,00	7.531,04
6.2- FUNDEB - Complementação da União - VAAF	3.490.000,00	690.537,98
6.2.1- Principal	3.490.000,00	690.537,98
6.2.2- Rendimentos de Aplicação Financeira	0,00	0,00
6.3- FUNDEB - Complementação da União - VAAT	0,00	0,00
6.3.1- Principal	0,00	0,00
6.3.2- Rendimentos de Aplicação Financeira	0,00	0,00
7- RESULTADO LÍQUIDO DAS TRANSFERÊNCIAS DO FUNDEB (6.1.1 – 4)1	5.975.578,25	4.261.852,90

RECURSOS RECEBIDOS EM EXERCÍCIOS ANTERIORES E NÃO UTILIZADOS (SUPERÁVIT)

VALOR

GOVERNO MUNICIPAL DE QUIXELÔ

Relatório Resumido de Execução Orçamentária

DEMONSTRATIVO DAS RECEITAS E DESPESAS COM MANUTENÇÃO E DESENVOLVIMENTO DO ENSINO - MDE

Orçamento Fiscal e da Seguridade Social

Período: Janeiro a Junho de 2021/Bimestre: Maio e Junho

RREO - ANEXO 8 (LDB, art. 72)

R\$ 1,00

8- TOTAL DOS RECURSOS DE SUPERÁVIT	
8.1- SUPERÁVIT DO EXERCÍCIO IMEDIATAMENTE ANTERIOR	
8.2- SUPERÁVIT RESIDUAL DE OUTROS EXERCÍCIOS	
9- TOTAL DOS RECURSOS DO FUNDEB DISPONÍVEIS PARA UTILIZAÇÃO (6 +8)	

DESPESAS COM RECURSOS DO FUNDEB (Por Área de Atuação)6	DOTAÇÃO ATUALIZADA (c)	DESPESAS EMPENHADAS Até o Bimestre (d)	DESPESAS LIQUIDADAS Até o Bimestre (e)	DESPESAS PAGAS Até o Bimestre (f)	INSCRITAS EM RESTOS A PAGAR NÃO PROCESSADOS (g)
10- PROFISSIONAIS DA EDUCAÇÃO BÁSICA	9.812.000,00	7.852.249,25	5.211.296,60	4.858.815,08	0,00
10.1- Educação Infantil	1.220.500,00	820.000,00	607.489,14	583.725,53	0,00
10.1.1- Creche	0,00	0,00	0,00	0,00	0,00
10.1.2- Pré-escola	1.220.500,00	820.000,00	607.489,14	583.725,53	0,00
10.2- Ensino Fundamental	8.591.500,00	7.032.249,25	4.603.807,46	4.275.089,55	0,00
11- OUTRAS DESPESAS	3.751.372,20	1.881.074,00	1.204.246,28	1.125.584,29	0,00
11.1- Educação Infantil	205.500,00	100.000,00	93.597,12	88.339,12	0,00
11.1.1- Creche	0,00	0,00	0,00	0,00	0,00
11.1.2- Pré-escola	205.500,00	100.000,00	93.597,12	88.339,12	0,00
11.2- Ensino Fundamental	3.545.872,20	1.781.074,00	1.110.649,16	1.037.245,17	0,00
12- TOTAL DAS DESPESAS COM RECURSOS DO FUNDEB (10 + 11)	13.563.372,20	9.733.323,25	6.415.542,88	5.984.399,37	0,00

INDICADORES DO FUNDEB

DESPESAS CUSTEADAS COM RECEITAS DO FUNDEB RECEBIDAS NO EXERCÍCIO	DESPESAS EMPENHADAS Até o Bimestre (d)	DESPESAS LIQUIDADAS Até o Bimestre (e)	DESPESAS PAGAS Até o Bimestre (f)	INSCRITAS EM RESTOS A PAGAR NÃO PROCESSADOS (g)	INSCRITAS EM RESTOS A PAGAR NÃO PROCESSADOS (SEM DISPONIBILIDADE DE CAIXA) (h)
13- Total das Despesas do FUNDEB com Profissionais da Educação Básica	7.852.249,25	5.211.296,60	4.858.815,08	0,00	
14- Total das Despesas custeadas com FUNDEB - Impostos e Transferências de Impostos	9.699.249,25	6.389.600,59	5.972.563,47	0,00	
15- Total das Despesas custeadas com FUNDEB - Complementação da União - VAAF	34.074,00	25.942,29	11.835,90	0,00	
16- Total das Despesas custeadas com FUNDEB - Complementação da União - VAAT	0,00	0,00	0,00	0,00	
17- Total das Despesas custeadas com FUNDEB - Comp. União - VAAT Educação Infantil	0,00	0,00	0,00	0,00	
18- Total das Despesas custeadas com FUNDEB - Comp. União - VAAT Despesa de Capital	0,00	0,00	0,00	0,00	

INDICADORES - Art. 212-A, inciso XI e § 3º - Constituição Federal 2	VALOR EXIGIDO (i)	VALOR APLICADO (j)	VALOR CONSIDERADO APÓS DEDUÇÕES (k)	% APLICADO (l)
19- Mínimo de 70% do FUNDEB na Remuneração dos Profissionais da Educação Básica	5.188.809,40	5.211.296,60	5.211.296,60	70,30
20 - Percentual de 50% da Complementação da União ao FUNDEB (VAAT) na Educação Infantil	0,00	0,00	0,00	0,00
21- Mínimo de 15% da Complementação da União ao FUNDEB - VAAT em Despesas de Capital	0,00	0,00	0,00	0,00

INDICADOR - Art.25, § 3º - Lei nº 14.113, de 2020 - (Máximo de 10% de Superávit) 3	VALOR MÁXIMO PERMITIDO (m)	VALOR NÃO APLICADO (n)	VALOR NÃO APLICADO APÓS AJUSTE (o)	% NÃO APLICADO (p)
22- Total da Receita Recebida e não Aplicada no Exercício	741.258,49	86,55	86,55	86,55

GOVERNO MUNICIPAL DE QUIXELÔ

Relatório Resumido de Execução Orçamentária

DEMONSTRATIVO DAS RECEITAS E DESPESAS COM MANUTENÇÃO E DESENVOLVIMENTO DO ENSINO - MDE

Orçamento Fiscal e da Seguridade Social

Período: Janeiro a Junho de 2021/Bimestre: Maio e Junho

RREO - ANEXO 8 (LDB, art. 72)

R\$ 1,00

INDICADOR - Art.25, § 3º - Lei nº 14.113, de 2020 - (Aplicação do Superávit de Exercício Anterior) 3	VALOR DE SUPERÁVIT PERMITIDO NO EXERCÍCIO ANTERIOR (q)	VALOR NÃO APLICADO NO EXERCÍCIO ANTERIOR (r)	VALOR DE SUPERÁVIT APLICADO ATÉ O PRIMEIRO QUADRIMESTRE (s)	VALOR APLICADO ATÉ O PRIMEIRO QUADRIMESTRE QUE INTEGRARÁ O LIMITE CONSTITUCIONAL (t)	VALOR APLICADO APÓS O PRIMEIRO QUADRIMESTRE (u)	VALOR NÃO APLICADO (v)
23- Total das Despesas custeadas com Superávit do FUNDEB						
23.1- Total das Despesas custeadas com FUNDEB - Impostos e Transferências de Impostos						
23.2- Total das Despesas custeadas com FUNDEB - Complementação da União (VAAF + VAAT)						

DESPESAS COM MANUTENÇÃO E DESENVOLVIMENTO DO ENSINO – MDE - CUSTEADAS COM RECEITA DE IMPOSTOS (EXCETO FUNDEB)

DESPESAS COM AÇÕES TÍPICAS DE MDE - RECEITAS DE IMPOSTOS - EXCETO FUNDEB (Por Área de Atuação) 6	DOTAÇÃO ATUALIZADA (c)	DESPESAS EMPENHADAS Até o Bimestre (d)	DESPESAS LIQUIDADAS Até o Bimestre (e)	DESPESAS PAGAS Até o Bimestre (f)	INSCRITAS EM RESTOS A PAGAR NÃO PROCESSADOS (g)
24- EDUCAÇÃO INFANTIL	0,00	0,00	0,00	0,00	0,00
24.1- Creche	0,00	0,00	0,00	0,00	0,00
24.2- Pré-escola	0,00	0,00	0,00	0,00	0,00
25- ENSINO FUNDAMENTAL	2.003.405,49	1.187.221,47	603.872,82	569.330,41	0,00
26- TOTAL DAS DESPESAS COM AÇÕES TÍPICAS DE MDE (24 + 25)	2.003.405,49	1.187.221,47	603.872,82	569.330,41	0,00

APURAÇÃO DAS DESPESAS PARA FINS DE LIMITE MÍNIMO CONSTITUCIONAL	VALOR
27- TOTAL DAS DESPESAS DE MDE CUSTEADAS COM RECURSOS DE IMPOSTOS (FUNDEB E RECEITA DE IMPOSTOS) = (L14(d ou e) + L26(d ou e) + L23.1(t))	6.993.473,41
28 (-) RESULTADO LÍQUIDO DAS TRANSFERÊNCIAS DO FUNDEB = (L7)	4.261.852,90
29 (-) RESTOS A PAGAR NÃO PROCESSADOS INSCRITOS NO EXERCÍCIO SEM DISPONIBILIDADE FINANCEIRA DE RECURSOS DO FUNDEB IMPOSTOS4 = (L14h)	
30 (-) RESTOS A PAGAR NÃO PROCESSADOS INSCRITOS NO EXERCÍCIO SEM DISPONIBILIDADE FINANCEIRA DE RECURSOS DE IMPOSTOS 4 e 7	
31 (-) CANCELAMENTO, NO EXERCÍCIO, DE RESTOS A PAGAR INSCRITOS COM DISPONIBILIDADE FINANCEIRA DE RECURSOS DE IMPOSTOS VINCULADOS AO ENSINO = (L34.1(ac) + L34.2(ac))	
32- TOTAL DAS DESPESAS PARA FINS DE LIMITE (27 – (28 + 29 + 30 + 31))	2.731.620,51

APURAÇÃO DO LIMITE MÍNIMO CONSTITUCIONAL 2 e 5	VALOR EXIGIDO (x)	VALOR APLICADO (w)	% APLICADO (y)	
33- APLICAÇÃO EM MDE SOBRE A RECEITA RESULTANTE DE IMPOSTOS		3.167.080,79	2.731.620,51	26,83

RESTOS A PAGAR INSCRITOS EM EXERCÍCIOS ANTERIORES COM DISPONIBILIDADE FINANCEIRA DE RECURSOS DE IMPOSTOS E DO FUNDEB 8	SALDO INICIAL (z)	RP LIQUIDADOS (aa)	RP PAGOS (ab)	RP CANCELADOS (ac)	SALDO FINAL (ad)
34- RESTOS A PAGAR DE DESPESAS COM MDE					
34.1 - Executadas com Recursos de Impostos e Transferências de Impostos					
34.2 - Executadas com Recursos do FUNDEB - Impostos					
34.3 - Executadas com Recursos do FUNDEB - Complementação da União (VAAT + VAAF)					

GOVERNO MUNICIPAL DE QUIXELÔ

Relatório Resumido de Execução Orçamentária

DEMONSTRATIVO DAS RECEITAS E DESPESAS COM MANUTENÇÃO E DESENVOLVIMENTO DO ENSINO - MDE

Orçamento Fiscal e da Seguridade Social

Período: Janeiro a Junho de 2021/Bimestre: Maio e Junho

RREO - ANEXO 8 (LDB, art. 72)

R\$ 1,00

OUTRAS INFORMAÇÕES PARA CONTROLE

RECEITAS ADICIONAIS PARA FINANCIAMENTO DO ENSINO	PREVISÃO ATUALIZADA (a)	RECEITAS REALIZADAS Até o Bimestre (b)
35- RECEITA DE TRANSFERÊNCIAS DO FNDE (INCLUINDO RENDIMENTOS DE APLICAÇÃO)	1.219.700,00	564.456,98
35.1- Salário-Educação	501.000,00	280.634,99
35.2- PDDE	5.000,00	0,55
35.3- PNAE	380.700,00	167.797,73
35.4 - PNATE	285.500,00	115.881,46
35.5- Outras Transferências do FNDE	47.500,00	142,25
36- RECEITA DE TRANSFERÊNCIAS DE CONVÊNIOS	30.000,00	0,00
37- RECEITA DE ROYALTIES DESTINADOS À EDUCAÇÃO	0,00	0,00
38- RECEITA DE OPERAÇÕES DE CRÉDITO VINCULADAS À EDUCAÇÃO	0,00	0,00
39- OUTRAS RECEITAS PARA FINANCIAMENTO DO ENSINO	0,00	0,00
40- TOTAL DAS RECEITAS ADICIONAIS P/ FINANCIAMENTO DO ENSINO = (35+36+37+38+39)	1.249.700,00	564.456,98

DESPESAS CUSTEADAS COM RECEITAS ADICIONAIS PARA FINANCIAMENTO DO ENSINO (Por Área de Atuação) 6	DOTAÇÃO ATUALIZADA (c)	DESPESAS EMPENHADAS Até o Bimestre (d)	DESPESAS LIQUIDADAS Até o Bimestre (d)	DESPESAS PAGAS Até o Bimestre (d)	INSCRITAS EM RESTOS A PAGAR NÃO PROCESSADOS (g)
41- EDUCAÇÃO INFANTIL	0,00	0,00	0,00	0,00	0,00
41.1- Creche	0,00	0,00	0,00	0,00	0,00
41.2- Pré-escola	0,00	0,00	0,00	0,00	0,00
42- ENSINO FUNDAMENTAL	1.103.199,84	289.439,29	247.046,43	246.192,44	0,00
43- ENSINO MÉDIO	315.328,80	0,00	0,00	0,00	0,00
44- ENSINO SUPERIOR	0,00	0,00	0,00	0,00	0,00
45- ENSINO PROFISSIONAL NÃO INTEGRADO AO ENSINO REGULAR	9.000,00	0,00	0,00	0,00	0,00
46- TOTAL DAS DESPESAS CUSTEADAS COM RECEITAS ADICIONAIS PARA FINANCIAMENTO DO ENSINO (41 + 42 + 43 + 44 + 45)	1.427.528,64	289.439,29	247.046,43	246.192,44	0,00

TOTAL GERAL DAS DESPESAS COM EDUCAÇÃO	DOTAÇÃO ATUALIZADA (c)	DESPESAS EMPENHADAS Até o Bimestre (d)	DESPESAS LIQUIDADAS Até o Bimestre (d)	DESPESAS PAGAS Até o Bimestre (d)	INSCRITAS EM RESTOS A PAGAR NÃO PROCESSADOS (g)
47- TOTAL GERAL DAS DESPESAS COM EDUCAÇÃO (12 + 26 + 46)	16.994.306,33	11.209.984,01	7.266.462,13	6.799.922,22	0,00
47.1- Despesas Correntes	16.602.494,32	11.124.497,13	7.180.975,25	6.714.435,34	0,00
47.1.1- Pessoal Ativo	12.779.485,92	9.919.017,02	6.525.819,38	6.087.100,31	0,00
47.1.2- Pessoal Inativo	0,00	0,00	0,00	0,00	0,00
47.1.3- Transferências às instituições comunitárias, confessionais ou filantrópicas sem fins lucrativos	7.000,00	0,00	0,00	0,00	0,00
47.1.4- Outras Despesas Correntes	3.816.008,40	1.205.480,11	655.155,87	627.335,03	0,00
47.2- Despesas de Capital	391.812,01	85.486,88	85.486,88	85.486,88	0,00
47.2.1- Transferências às instituições comunitárias, confessionais ou filantrópicas sem fins lucrativos	0,00	0,00	0,00	0,00	0,00
47.2.2- Outras Despesas de Capital	391.812,01	85.486,88	85.486,88	85.486,88	0,00

CONTROLE DA DISPONIBILIDADE FINANCEIRA E CONCILIAÇÃO BANCÁRIA	FUNDEB (ae)	SALÁRIO EDUCAÇÃO (af)
48- DISPONIBILIDADE FINANCEIRA EM 31 DE DEZEMBRO DE <EXERCÍCIO ANTERIOR>		

GOVERNO MUNICIPAL DE QUIXELÔ

Relatório Resumido de Execução Orçamentária

DEMONSTRATIVO DAS RECEITAS E DESPESAS COM MANUTENÇÃO E DESENVOLVIMENTO DO ENSINO - MDE

Orçamento Fiscal e da Seguridade Social

Período: Janeiro a Junho de 2021/Bimestre: Maio e Junho


RREO - ANEXO 8 (LDB, art. 72)

R\$ 1,00

49- (+) INGRESSO DE RECURSOS ATÉ O BIMESTRE (orçamentário)		
50- (-) PAGAMENTOS EFETUADOS ATÉ O BIMESTRE (orçamentário e restos a pagar)		
51- (=) DISPONIBILIDADE FINANCEIRA ATÉ O BIMESTRE		
52- (+) AJUSTES POSITIVOS (RETENÇÕES E OUTROS VALORES EXTRAORÇAMENTÁRIOS)		
53- (-) AJUSTES NEGATIVOS (OUTROS VALORES EXTRAORÇAMENTÁRIOS)		
54- (=) SALDO FINANCEIRO CONCILIADO (Saldo Bancário)		




JOSE ADIL VIEIRA JUNIOR
PREFEITO MUNICIPAL



PUBLIMAIS ASS. E PLANEJ. CONTABIL LTDA
Contador - CRC 480



VALDERLANDIA BERNARDO SILVA
CONTROLADORA



ANTONIO VICENTE DA SILVA FILHO
SECRETARIO DE PLAN. ADM. FIN. E ORÇAMENTO

GOVERNO MUNICIPAL DE QUIXELÔ

Relatório Resumido de Execução Orçamentária

DEMONSTRATIVO DAS RECEITAS DE OPERAÇÕES DE CRÉDITO E DESPESAS DE CAPITAL (REGRA DE OURO)

Orçamento Fiscal e da Seguridade Social

Período: Janeiro a Junho de 2021/Bimestre: Maio e Junho


RREO – ANEXO 9 (LRF, art.53, § 1º, inciso I)

Em Reais

RECEITAS	PREVISÃO ATUALIZADA (a)	RECEITAS REALIZADAS (b)	SALDO NÃO REALIZADO (c) = (a - b)
RECEITAS DE OPERAÇÕES DE CRÉDITO (I)	0,00	0,00	0,00
DESPESAS	DOTAÇÃO ATUALIZADA (d)	DESPESAS EMPENHADAS (e)	SALDO NÃO EXECUTADO (f) = (d - e)
DESPESAS DE CAPITAL	4.033.031,22	1.640.822,52	2.392.208,70
Investimentos	3.564.831,22	1.181.128,36	2.383.702,86
Inversões Financeiras	8.000,00	0,00	8.000,00
Amortização da Dívida	460.200,00	459.694,16	505,84
(-) Incentivos Fiscais a Contribuinte			
(-) Incentivos Fiscais a Contribuinte por Instituições Financeiras			
DESPESA DE CAPITAL LÍQUIDA (II)	4.033.031,22	1.640.822,52	2.392.208,70
RESULTADO PARA APURAÇÃO DA REGRA DE OURO (III) = (II - I)	4.033.031,22	1.640.822,52	2.392.208,70


 JOSE ADIL VIEIRA JUNIOR
 PREFEITO MUNICIPAL


 PUBLIMAIS ASS. E PLANEJ. CONTABIL LTDA
 Contador - CRC 480


 VALDERLANDIA BERNARDO SILVA
 CONTROLADORA


 ANTONIO VICENTE DA SILVA FILHO
 SECRETARIO DE PLAN. ADM. FIN. E ORÇAMENTO

GOVERNO MUNICIPAL DE QUIXELÔ
Relatório Resumido da Execução Orçamentária
Demonstrativo da Projeção do Regime Próprio de Previdência dos Servidores
Orçamentos da Seguridade Social
Período: Janeiro a Junho de 2021/Bimestre: Maio e Junho

RREO - ANEXO X (LRF, art. 53, § 1º, inciso II)


R\$ 1,00




JOSE ADIL VIEIRA JUNIOR
PREFEITO MUNICIPAL



PUBLIMAISS ASS. E PLANEJ. CONTABIL LTDA
Contador - CRC 480



VALDERLANDIA BERNARDO SILVA
CONTROLADORA



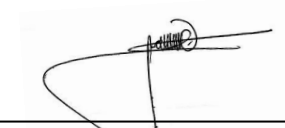
ANTONIO VICENTE DA SILVA FILHO
SECRETARIO DE PLAN. ADM. FIN. E ORÇAMENTO

GOVERNO MUNICIPAL DE QUIXELÔ
Relatório Resumido de Execução Orçamentária
Demonstrativo das Receita de Alienação de Ativos e Aplicação dos Recursos
Orçamento Fiscal e da Seguridade Social
Período: Janeiro a Junho de 2021/Bimestre: Maio e Junho


RREO - Anexo XI (LRF, Art. 52, inciso I, alíneas "a" e "b" do inciso II e §1º)

R\$ 1,00

RECEITAS	PREVISÃO ATUALIZADA (a)	RECEITAS REALIZADAS Até o Bimestre (b)	SALDO NÃO REALIZADO (c) = (a - b)
RECEITAS DE CAPITAL - ALIENAÇÃO DE ATIVOS (I) Alienação de Bens Móveis - Principal	0,00	0,00	0,00



JOSE ADIL VIEIRA JUNIOR
PREFEITO MUNICIPAL



PUBLIMAIS ASS. E PLANEJ. CONTABIL LTDA
Contador - CRC 480



VALDERLANDIA BERNARDO SILVA
CONTROLADORA



ANTONIO VICENTE DA SILVA FILHO
SECRETÁRIO DE PLAN. ADM. FIN. E ORÇAMENTO

GOVERNO MUNICIPAL DE QUIXELÔ

Relatório Resumido de Execução Orçamentária

Demonstrativo das Receitas e Despesas com Ações e Serviços Públicos de Saúde

Orçamento Fiscal e da Seguridade Social

Período: Janeiro a Junho de 2021/Bimestre: Maio e Junho

RREO - Anexo 12 (LC 141/2012, art. 35)

R\$ 1,00

TOTAL DOS RESTOS A PAGAR CANCELADOS OU PRESCRITOS ATÉ O FINAL DO EXERCÍCIO ATUAL QUE AFETARAM O CUMPRIMENTO DO LIMITE (XXI) (soma dos saldos negativos da coluna "v")	0,00
TOTAL DOS RESTOS A PAGAR CANCELADOS OU PRESCRITOS ATÉ O FINAL DO EXERCÍCIO ANTERIOR QUE AFETARAM O CUMPRIMENTO DO LIMITE (XXII) (valor informado no demonstrativo do exercício anterior)	
TOTAL DOS RESTOS A PAGAR CANCELADOS OU PRESCRITOS NO EXERCÍCIO ATUAL QUE AFETARAM O CUMPRIMENTO DO LIMITE (XXIII) = (XXI - XXII) (Artigo 24 § 1º e 2º da LC 141/2012)	

CONTROLE DE RESTOS A PAGAR CANCELADOS OU PRESCRITOS CONSIDERADOS PARA FINS DE APLICAÇÃO DA DISPONIBILIDADE DE CAIXA CONFORME ARTIGO 24§ 1º e 2º DA LC 141/2012	RESTOS A PAGAR CANCELADOS OU PRESCRITOS				
	Saldo Inicial (w)	Despesas Custeadas no Exercício de Referência			Saldo Final (não aplicado) ¹ (aa) = (w - (x ou y))
		Empenhadas (x)	Liquidadas (y)	Pagas (z)	
Restos a pagar cancelados ou prescritos em 2020 a serem compensados (XXIV) (saldo inicial = XXIII)					
Restos a pagar cancelados ou prescritos em 2019 a serem compensados (XXV) (saldo inicial igual ao saldo final do demonstrativo do exercício anterior)					
Restos a pagar cancelados ou prescritos em exercícios anteriores a serem compensados (XXVI) (saldo inicial igual ao saldo final do demonstrativo do exercício)					
TOTAL DE RESTOS A PAGAR CANCELADOS OU PRESCRITOS A COMPENSAR (XXVII)					

RECEITAS ADICIONAIS PARA O FINANCIAMENTO DA SAÚDE NÃO COMPUTADAS NO CÁLCULO DO MÍNIMO	PREVISÃO INICIAL	PREVISÃO ATUALIZADA (a)	RECEITAS REALIZADAS	
			Até o Bimestre (b)	% (b/a) x 100
RECEITAS DE TRANSFERÊNCIAS PARA A SAÚDE (XXVIII)	6.720.428,91	6.720.428,91	3.196.525,29	47,56
Proveniente da União	6.626.428,91	6.626.428,91	3.196.525,29	48,24
Proveniente dos Estados	94.000,00	94.000,00	0,00	0,00
Proveniente de outros Municípios	0,00	0,00	0,00	0,00
RECEITA DE OPERAÇÕES DE CRÉDITO INTERNAS E EXTERNAS VINCULADAS A SAÚDE (XXIX)	0,00	0,00	0,00	0,00
OUTRAS RECEITAS (XXX)	5.000,00	5.000,00	1.733,24	34,66
TOTAL DE RECEITAS ADICIONAIS PARA FINANCIAMENTO DA SAÚDE (XXXI) = (XXVIII + XXIX + XXX)	6.725.428,91	6.725.428,91	3.198.258,53	47,55

DESPESAS COM SAÚDE NÃO COMPUTADAS NO CÁLCULO DO MÍNIMO

DESPESAS COM AÇÕES E SERVIÇOS PÚBLICOS DE SAÚDE (ASPS) – POR SUBFUNÇÃO E CATEGORIA ECONÔMICA	DOTAÇÃO INICIAL	DOTAÇÃO ATUALIZADA (c)	DESPESAS EMPENHADAS		DESPESAS LIQUIDADAS		DESPESAS PAGAS		Inscritas em Restos a Pagar Não Processados (g)
			Até o Bimestre (d)	% (d/c) x 100	Até o Bimestre (e)	% (e/c) x 100	Até o Bimestre (f)	% (f/c) x 100	
ATENÇÃO BÁSICA (XXXII)	3.400.084,00	3.519.362,62	2.933.510,00	83,35	1.516.283,15	43,08	1.359.436,25	38,63	0,00
Despesas Correntes	3.243.600,00	3.363.568,62	2.925.110,00	86,96	1.510.973,15	44,92	1.354.126,25	40,26	0,00
Despesas de Capital	156.484,00	155.794,00	8.400,00	5,39	5.310,00	3,41	5.310,00	3,41	0,00
ASSISTÊNCIA HOSPITALAR E AMBULATORIAL (XXXIII)	2.884.744,91	3.097.004,35	2.890.772,41	93,34	1.814.815,21	58,60	1.606.855,60	51,88	0,00
Despesas Correntes	2.697.228,91	2.908.874,35	2.885.492,41	99,20	1.814.815,21	62,39	1.606.855,60	55,24	0,00
Despesas de Capital	187.516,00	188.130,00	5.280,00	2,81	0,00	0,00	0,00	0,00	0,00
SUORTE PROFILÁTICO E TERAPÊUTICO (XXXIV)	1.000,00	7.000,00	7.323,00	104,61	2.708,00	38,69	2.708,00	38,69	0,00
Despesas Correntes	1.000,00	7.000,00	7.323,00	104,61	2.708,00	38,69	2.708,00	38,69	0,00
Despesas de Capital	0,00	0,00	0,00	0,00	0,00	0,00	0,00	0,00	0,00
VIGILÂNCIA SANITÁRIA (XXXV)	250.000,00	245.000,00	317.272,61	129,50	214.476,01	87,54	192.656,56	78,64	0,00
Despesas Correntes	246.000,00	241.000,00	317.272,61	131,65	214.476,01	88,99	192.656,56	79,94	0,00
Despesas de Capital	4.000,00	4.000,00	0,00	0,00	0,00	0,00	0,00	0,00	0,00
VIGILÂNCIA EPIDEMIOLÓGICA (XXXVI)	200.000,00	224.111,66	83.015,66	37,04	83.015,66	37,04	83.015,66	37,04	0,00
Despesas Correntes	189.000,00	213.111,66	83.015,66	38,95	83.015,66	38,95	83.015,66	38,95	0,00

GOVERNO MUNICIPAL DE QUIXELÔ

Relatório Resumido de Execução Orçamentária

Demonstrativo das Receitas e Despesas com Ações e Serviços Públicos de Saúde

Orçamento Fiscal e da Seguridade Social

Período: Janeiro a Junho de 2021/Bimestre: Maio e Junho

RREO - Anexo 12 (LC 141/2012, art. 35)

R\$ 1,00

Despesas de Capital	11.000,00	11.000,00	0,00	0,00	0,00	0,00	0,00	0,00	0,00	0,00
ALIMENTAÇÃO E NUTRIÇÃO (XXXVII)	4.600,00	4.600,00	0,00	0,00	0,00	0,00	0,00	0,00	0,00	0,00
Despesas Correntes	3.600,00	3.600,00	0,00	0,00	0,00	0,00	0,00	0,00	0,00	0,00
Despesas de Capital	1.000,00	1.000,00	0,00	0,00	0,00	0,00	0,00	0,00	0,00	0,00
OUTRAS SUBFUNÇÕES (XXXVIII)	35.000,00	25.000,22	64.285,00	257,14	35.886,00	143,54	35.886,00	143,54	143,54	0,00
Despesas Correntes	25.000,00	25.000,00	64.285,00	257,14	35.886,00	143,54	35.886,00	143,54	143,54	0,00
Despesas de Capital	10.000,00	0,22	0,00	0,00	0,00	0,00	0,00	0,00	0,00	0,00
TOTAL DAS DESPESAS NÃO COMPUTADAS NO CÁLCULO DO MÍNIMO (XXXIX) = (XXXII + XXXIII + XXXIV + XXXV + XXXVI + XXXVII + XXXVIII)	6.775.428,91	7.122.078,85	6.296.178,68	88,40	3.667.184,03	51,49	3.280.558,07	46,06		0,00

DESPESAS TOTAIS COM SAÚDE EXECUTADAS COM RECURSOS PRÓPRIOS E COM RECURSOS TRANSFERIDOS DE OUTROS ENTES	DOTAÇÃO INICIAL	DOTAÇÃO ATUALIZADA (c)	DESPESAS EMPENHADAS		DESPESAS LIQUIDADAS		DESPESAS PAGAS		Inscritas em Restos a Pagar Não Processados (g)
			Até o Bimestre (d)	% (d/c) x 100	Até o Bimestre (e)	% (e/c) x 100	Até o Bimestre (f)	% (f/c) x 100	
ATENÇÃO BÁSICA (XL) = (IV + XXXII)	3.809.959,26	3.908.462,16	3.512.460,38	89,87	1.881.719,25	48,14	1.696.244,05	43,40	0,00
ASSISTÊNCIA HOSPITALAR E AMBULATORIAL (XLI) = (V - SUPORTE PROFILÁTICO E TERAPÊUTICO (XLII) = (VI + X	4.427.157,00	4.715.906,17	4.105.019,60	87,05	2.585.701,45	54,83	2.310.174,00	48,99	0,00
VIGILÂNCIA SANITÁRIA (XLIII) = (VII + XXXV)	112.000,00	114.000,00	98.000,00	85,96	52.013,02	45,63	52.013,02	45,63	0,00
VIGILÂNCIA EPIDEMIOLÓGICA (XLIV) = (VIII + XXXVI)	387.000,00	382.000,00	343.299,61	89,87	217.312,81	56,89	195.308,36	51,13	0,00
ALIMENTAÇÃO E NUTRIÇÃO (XLV) = (XIX + XXXVII)	200.000,00	249.431,66	135.745,66	54,42	135.745,66	54,42	135.745,66	54,42	0,00
OUTRAS SUBFUNÇÕES (XLVI) = (X + XXXVIII)	5.600,00	5.600,00	0,00	0,00	0,00	0,00	0,00	0,00	0,00
	1.997.000,00	2.034.344,32	1.928.813,50	94,81	1.196.231,05	58,80	1.098.251,23	53,99	0,00
TOTAL DAS DESPESAS COM SAÚDE (XLVII) = (XI + XXXIX)	10.938.716,26	11.409.744,31	10.123.338,75	88,73	6.068.723,24	53,19	5.487.736,32	48,10	0,00
(-) Despesas executadas com recursos provenientes das transferências de recursos de outros entes	6.775.428,91	7.122.078,85	6.296.178,68	88,40	3.667.184,03	51,49	3.280.558,07	46,06	0,00
TOTAL DAS DESPESAS EXECUTADAS COM RECURSOS PRÓPRIOS (XLVIII)	4.163.287,35	4.287.665,46	3.827.160,07	89,26	2.401.539,21	56,01	2.207.178,25	51,48	0,00

GOVERNO MUNICIPAL DE QUIXELÔ

Relatório Resumido de Execução Orçamentária

Demonstrativo das Receitas e Despesas com Ações e Serviços Públicos de Saúde

Orçamento Fiscal e da Seguridade Social

Período: Janeiro a Junho de 2021/Bimestre: Maio e Junho

RREO - Anexo 12 (LC 141/2012, art. 35)

R\$ 1,00




JOSE ADIL VIEIRA JUNIOR
PREFEITO MUNICIPAL



PUBLIMAIS ASS. E PLANEJ. CONTABIL LTDA
Contador - CRC 480



VALDERLANDIA BERNARDO SILVA
CONTROLADORA



ANTONIO VICENTE DA SILVA FILHO
SECRETARIO DE PLAN. ADM. FIN. E ORÇAMENTO

GOVERNO MUNICIPAL DE QUIXELÔ

Relatório Resumido da Execução Orçamentária

Demonstrativo das Parcerias Público-Privadas

Orçamentos Fiscal e da Seguridade Social


Período: Janeiro a Junho de 2021/Bimestre: Maio e Junho

RREO - ANEXO 13 (Lei nº 11.079, de 30.12.2004, arts. 22, 25 e 28)

R\$ 1,00

Impactos das Contratações de PPP	SALDO TOTAL EM 31 DE DEZEMBRO DO EXERCÍCIO ANTERIOR (a)	REGISTROS EFETUADOS EM 2021	
		No Bimestre	Até o Bimestre (b)
TOTAL DE ATIVOS	0,00	0,00	0,00
Ativos Constituídos pela SPE	0,00	0,00	0,00
TOTAL DE PASSIVOS	0,00	0,00	0,00
Obrigações decorrentes de Ativos Constituídos pela SPE	0,00	0,00	0,00
Provisões de PPP	0,00	0,00	0,00
Outros Passivos	0,00	0,00	0,00
ATOS POTENCIAIS PASSIVOS	0,00	0,00	0,00
Obrigações Contratuais	0,00	0,00	0,00
Riscos não Provisionados	0,00	0,00	0,00
Garantias Concedidas	0,00	0,00	0,00
Outros Passivos Contingentes	0,00	0,00	0,00


<u>DESPESAS DE PPP</u>	EXERCÍCIO ANTERIOR	EXERCÍCIO CORRENTE (EC)	<EC+1>	<EC+2>	<EC+3>	<EC+4>	<EC+5>	<EC+6>	<EC+7>	<EC+8>	<EC+9>
TOTAL DAS DESPESAS	0,00	0,00	0,00	0,00	0,00	0,00	0,00	0,00	0,00	0,00	0,00
PPP A CONTRATAR (II)	0,00	0,00	0,00	0,00	0,00	0,00	0,00	0,00	0,00	0,00	0,00
RECEITA CORRENTE LÍQUIDA (RCL) (III)	0,00	0,00	0,00	0,00	0,00	0,00	0,00	0,00	0,00	0,00	0,00
TOTAL DAS DESPESAS CONSIDERADAS PARA O LIM	0,00	0,00	0,00	0,00	0,00	0,00	0,00	0,00	0,00	0,00	0,00
TOTAL DAS DESPESAS / RCL (%) (V) = (IV) / (III)	0,00	0,00	0,00	0,00	0,00	0,00	0,00	0,00	0,00	0,00	0,00




JOSE ADIL VIEIRA JUNIOR
PREFEITO MUNICIPAL



PUBLIMAS ASS. E PLANEJ. CONTABIL LTDA
Contador - CRC 480



VALDERLANDIA BERNARDO SILVA
CONTROLADORA



ANTONIO VICENTE DA SILVA FILHO
SECRETÁRIO DE PLAN. ADM. FIN. E ORÇAMENTO

GOVERNO MUNICIPAL DE QUIXELÔ

Relatório Resumido de Execução Orçamentária

Demonstrativo Simplificado do Relatório Resumido da Execução Orçamentária

Orçamento Fiscal e da Seguridade Social

Período: Janeiro a Junho de 2021/Bimestre: Maio e Junho

RREO - Anexo XIV (LRF, Art. 52, inciso I, alíneas "a" e "b" do inciso II e §1º)

Em Reais

BALANÇO ORÇAMENTÁRIO	Até o Bimestre		
PREVISÃO INICIAL	46.857.630,91		
PREVISÃO ATUALIZADA	46.857.630,91		
RECEITAS REALIZADAS	23.720.423,20		
DÉFICIT ORÇAMENTÁRIO	0,00		
SALDOS DE EXERCÍCIOS ANTERIORES	0,00		
DOTAÇÃO INICIAL	46.857.630,91		
CRÉDITOS ADICIONAIS	0,00		
DOTAÇÃO ATUALIZADA	46.857.630,91		
DESPESA EMPENHADA	36.448.227,83		
DESPESA LIQUIDADADA	22.112.321,61		
SUPERÁVIT ORÇAMENTÁRIO	1.608.101,59		
DESPESA POR FUNÇÃO/SUBFUNÇÃO	Até o Bimestre		
DESPESAS EMPENHADAS	36.448.227,83		
DESPESAS LIQUIDADADAS	22.112.321,61		
RECEITA CORRENTE LÍQUIDA - RCL	Até o Bimestre		
RECEITA CORRENTE LÍQUIDA	48.036.164,01		
RESULTADOS NOMINAL E PRIMÁRIO	Meta Fixada no AMF da LDO (a)	Resultado Apurado Até o Bimestre (b)	% em Relação à Meta (b/a)
RESULTADO PRIMÁRIO	337.779,04	1.078.110,85	3,19
RESULTADO NOMINAL	133.971,29	1.099.039,78	8,20
DESPESAS COM AÇÕES TÍPICAS DE MDE	Valor Apurado Até o Bimestre	Limites Constitucionais Anuais	
		% Mínimo a Aplicar no Exercício	% Aplicado Até o Bimestre
Mínimo Anual de <18% / 25%> das Receitas de Impostos na	2.731.620,51	25,00	26,83
Mínimo Anual de 70% do FUNDEB na Remuneração do	5.211.296,60	70,00	70,30
Percentual de 50% da Complementação do Fundeb na	0,00	50,00	0,00
Mínimo de 15% da Complementação do Fundeb em Despesa	0,00	15,00	0,00
RECEITA DE ALIENAÇÃO DE ATIVOS E APLICAÇÃO DOS RECURSOS	Valor Apurado Até o Bimestre	Saldo a Realizar	
Receita de Capital Resultante da Alienação de Ativos		0,00	0,00
Aplicação dos Recursos da Alienação de Ativos		0,00	0,00
DESPESAS COM AÇÕES E SERVIÇOS PÚBLICOS DE SAÚDE	Valor Apurado Até o Bimestre	Limite Constitucional Anual	
		% Mínimo a Aplicar no Exercício	% Aplicado Até o Bimestre
Despesas com Ações e Serviços Públicos de Saúde	2.401.539,21	15,00	21,04

GOVERNO MUNICIPAL DE QUIXELÔ

Relatório Resumido de Execução Orçamentária


Demonstrativo Simplificado do Relatório Resumido da Execução Orçamentária

Orçamento Fiscal e da Seguridade Social

Período: Janeiro a Junho de 2021/Bimestre: Maio e Junho

RREO - Anexo XIV (LRF, Art. 52, inciso I, alíneas "a" e "b" do inciso II e §1º)

Em Reais



JOSE ADIL VIEIRA JUNIOR
PREFEITO MUNICIPAL



PUBLIMAIS ASS. E PLANEJ. CONTABIL LTDA
Contador - CRC 480



VALDERLANDIA BERNARDO SILVA
CONTROLADORA



ANTONIO VICENTE DA SILVA FILHO
SECRETARIO DE PLAN. ADM. FIN. E ORÇAMENTO