

Estado do Ceará
GOVERNO MUNICIPAL DE QUIXELÔ
EDITAL DE PUBLICAÇÃO Nº 2021.09.30-1

O PREFEITO MUNICIPAL do Município de Quixelô - Estado do Ceará, Cidadão JOSE ADIL VIEIRA JUNIOR, em pleno exercício do cargo e no uso competente de suas atribuições, notadamente as conferidas pelo Art. 28, Inciso X, da Constituição do Estado do Ceará, **RESOLVE** publicar mediante afixação nos locais de amplo acesso do público em geral no âmbito do Município de Quixelô/CE, o **RELATÓRIO DE GESTÃO FISCAL - RGF**, atinente ao **2º QUADRIMESTRE** do exercício financeiro de **2021**.

PUBLIQUE-SE, DIVULGUE-SE, CUMPRA-SE.

Paço do Poder Executivo Municipal de Quixelô - Estado do Ceará.
Em, 30 de Setembro de 2021.


JOSE ADIL VIEIRA JUNIOR
PREFEITO MUNICIPAL

DECLARAÇÃO

Em cumprimento ao art. 7º da Instrução Normativa do TCM nº 03/2000, **DECLARO**, para fins de prova junto a esse Órgão de Controle Externo, que a GOVERNO MUNICIPAL DE QUIXELÔ - CE publicou mediante afixação nos locais de amplo acesso público em geral no âmbito do Município de Quixelô e no site www.quixelo.ce.gov.br o **R.G.F. (Relatório Gestão Fiscal)** (art. 54 e 55 da Lei Complementar nº 101/2000), referente ao **2º QUADRIMESTRE de 2021**, conforme EDITAL DE PUBLICAÇÃO anexo.

Quixelô - CE, 30 de Setembro de 2021.


JOSE ADIL VIEIRA JUNIOR
PREFEITO MUNICIPAL

GOVERNO MUNICIPAL DE QUIXELÔ - Poder EXECUTIVO

Relatório de Gestão Fiscal

Demonstrativo da Despesa com Pessoal

Orçamento Fiscal e da Seguridade Social

Período: Janeiro a Agosto de 2021/Quadrimestre: Maio a Agosto

RGF - Anexo 1 (LRF, Art. 55, inciso I, alínea "a")

R\$ 1,00

Despesas com Pessoal	Despesas Executadas (Últimos 12 Meses)													Inscritas em Restos a Pagar não-Processados (b)
	Liquidadas													
	Setembro / 2020	Outubro / 2020	Novembro / 2020	Dezembro / 2020	Janeiro / 2021	Fevereiro / 2021	Março / 2021	Abril / 2021	Maio / 2021	Junho / 2021	Julho / 2021	Agosto / 2021	TOTAL (ÚLTIMOS 12 MESES) (a)	
Despesa Bruta com Pessoal (I)	2.069.359,72	1.922.234,46	2.674.629,14	1.920.904,49	1.974.945,11	1.744.754,30	1.835.505,38	1.930.063,01	1.983.057,81	2.658.890,05	1.964.296,77	2.015.845,95	24.694.486,19	0,00
Pessoal Ativo	2.069.359,72	1.922.234,46	2.674.629,14	1.920.904,49	1.974.945,11	1.744.754,30	1.835.505,38	1.930.063,01	1.983.057,81	2.658.890,05	1.964.296,77	2.015.845,95	24.694.486,19	0,00
Vencimento, Vantagens e Outras Despesas Variáveis	1.588.144,32	1.595.415,20	2.186.992,32	1.610.517,94	1.394.512,07	1.409.573,88	1.519.871,41	1.599.850,19	1.651.438,39	2.322.236,48	1.631.929,02	1.675.025,87	20.185.507,09	0,00
Obrigações Patronais	481.215,40	326.819,26	487.636,82	310.386,55	580.433,04	335.180,42	315.633,97	330.212,82	331.619,42	336.653,57	332.367,75	340.820,08	4.508.979,10	0,00
Benefícios Previdenciários	0,00	0,00	0,00	0,00	0,00	0,00	0,00	0,00	0,00	0,00	0,00	0,00	0,00	0,00
Pessoal Inativo e Pensionistas	0,00	0,00	0,00	0,00	0,00	0,00	0,00	0,00	0,00	0,00	0,00	0,00	0,00	0,00
Aposentadoria, Reserva e Reformas	0,00	0,00	0,00	0,00	0,00	0,00	0,00	0,00	0,00	0,00	0,00	0,00	0,00	0,00
Pensões	0,00	0,00	0,00	0,00	0,00	0,00	0,00	0,00	0,00	0,00	0,00	0,00	0,00	0,00
Outros Benefícios Previdenciários	0,00	0,00	0,00	0,00	0,00	0,00	0,00	0,00	0,00	0,00	0,00	0,00	0,00	0,00
Outras Despesas de Pessoal decorrentes de Contratos de Terceirização (§1º do art. 18 da LRF)	0,00	0,00	0,00	0,00	0,00	0,00	0,00	0,00	0,00	0,00	0,00	0,00	0,00	0,00
Despesa com Pessoal não Executada Orçamentariamente														
Despesas Não Computadas (§1º do art. 19 da LRF) (II)	1.739,49	0,00	0,00	2.668,22	0,00	2.786,11	1.913,99	2.681,75	0,00	0,00	3.232,53	1.024,08	16.046,17	0,00
Indenizações por Demissão e Incentivos à Demissão Voluntária	1.739,49	0,00	0,00	2.668,22	0,00	2.786,11	1.913,99	2.681,75	0,00	0,00	3.232,53	1.024,08	16.046,17	0,00
Decorrente de Decisão Judicial de Período Anterior ao da Apuração	0,00	0,00	0,00	0,00	0,00	0,00	0,00	0,00	0,00	0,00	0,00	0,00	0,00	0,00
Despesa de Exercícios Anteriores de Período Anterior ao da Apuração	0,00	0,00	0,00	0,00	0,00	0,00	0,00	0,00	0,00	0,00	0,00	0,00	0,00	0,00
Inativos e Pensionistas com Recursos Vinculados	0,00	0,00	0,00	0,00	0,00	0,00	0,00	0,00	0,00	0,00	0,00	0,00	0,00	0,00
Despesa Líquida com Pessoal (III) = (I - II)	2.067.620,23	1.922.234,46	2.674.629,14	1.918.236,27	1.974.945,11	1.741.968,19	1.833.591,39	1.927.381,26	1.983.057,81	2.658.890,05	1.961.064,24	2.014.821,87	24.678.440,02	0,00

Apuração do Cumprimento do Limite Legal	Valor	% Sobre a RCL Ajustada
Receita Corrente Líquida - RCL (IV)	49.002.168,09	---
(-) Transferências obrigatórias da União relativas às emendas individuais (art. 166-A, § 1º, da CF) (V)	400.000,00	---
(-) Transferências obrigatórias da União relativas às emendas de bancada (art. 166, § 16 da CF) (VI)	0,00	---
RECEITA CORRENTE LÍQUIDA AJUSTADA PARA CÁLCULO DOS LIMITES DA DESPESA COM PESSOAL (VII) = (IV - V - VI)	48.602.168,09	---
Despesa Total com Pessoal - DTP (VIII) = (IIIa) + (IIIb)	24.678.440,02	50,78
Limite Máximo (IX) (incisos I, II e III do art. 20 da LRF)	26.245.170,77	54,00

GOVERNO MUNICIPAL DE QUIXELÔ - Poder EXECUTIVO

Relatório de Gestão Fiscal

Demonstrativo da Despesa com Pessoal

Orçamento Fiscal e da Seguridade Social

Período: Janeiro a Agosto de 2021/Quadrimestre: Maio a Agosto

RGF - Anexo 1 (LRF, Art. 55, inciso I, alínea "a")

R\$ 1,00

Limite Prudencial (X) = (0,95 x IX) (parágrafo único do art. 22 da LRF)

24.932.912,23

51,30

Limite de Alerta (XI) = (0,90 x IX) (Inciso II do §1º do art. 59 da LRF)

23.620.653,69

48,60



JOSE ADIL VIEIRA JUNIOR
PREFEITO MUNICIPAL



PUBLIMAIS ASS. E PLANEJ. CONTABIL LTDA
Contador - CRC 480



VALDERLANDIA BERNARDO SILVA
CONTROLADORA



ANTONIO VICENTE DA SILVA FILHO
SECRETARIO DE PLAN. ADM. FIN. E ORÇAMENTO

GOVERNO MUNICIPAL DE QUIXELÔ - Poder EXECUTIVO

Relatório de Gestão Fiscal

Demonstrativo da Dívida Consolidada Líquida

Orçamento Fiscal e da Seguridade Social

Período: Janeiro a Agosto de 2021/Quadrimestre: Maio a Agosto

RGF - Anexo 2 (LRF, Art. 55, inciso I, alínea "b")

R\$ 1,00

Dívida Consolidada	Saldo do Exercício Anterior	Saldo do Exercício de 2021		
		Até o 1º Quadrimestre	Até o 2º Quadrimestre	Até o 3º Quadrimestre
DÍVIDA CONSOLIDADA - DC (I)	6.267.899,70	6.121.354,37	5.966.684,89	0,00
Dívida Mobiliária				
Dívida Contratual	6.267.899,70	6.121.354,37	5.966.684,89	0,00
Empréstimos				
Internos				
Externos				
Reestruturação da Dívida de Estados e Municípios				
Financiamentos	0,00	0,00	0,00	0,00
Internos	0,00	0,00	0,00	0,00
Externos				
Parcelamento e Renegociação de Dívidas	6.267.899,70	6.121.354,37	5.966.684,89	0,00
De Tributos	16.732,08	10.167,36	3.602,64	0,00
De Contribuições Previdenciárias	6.251.167,62	6.111.187,01	5.963.082,25	0,00
De Demais Contribuições Sociais	0,00	0,00	0,00	0,00
De FGTS	0,00	0,00	0,00	0,00
Com Instituição Não Financeira	0,00	0,00	0,00	0,00
Demais Dívidas Contratuais				
Precatórios Posteriores a 05/05/2000 (Inclusive) - Vencidos e Não				
Outras Dívidas				
DEDUÇÕES (II)	1.358.380,80	5.385.963,83	5.925.944,03	0,00
Disponibilidade de Caixa	1.358.380,80	5.385.914,83	5.925.935,03	0,00
Disponibilidade de Caixa Bruta	3.906.010,23	5.990.507,31	6.383.780,35	0,00
(-) Restos a Pagar Processados	2.547.629,43	604.592,48	457.845,32	0,00
Demais Haveres Financeiros	0,00	49,00	9,00	0,00
DÍVIDA CONSOLIDADA LÍQUIDA - DCL (III) - (I - II)	4.909.518,90	735.390,54	40.740,86	0,00
RECEITA CORRENTE LÍQUIDA - RCL (IV)	45.938.098,86	47.931.782,75	49.002.168,09	0,00
(-) Emendas Individuais (art. 166-A, § 1º, da CF) (V)	620.227,00	100.000,00	400.000,00	0,00
RECEITA CORRENTE LÍQUIDA - AJUSTADA (VI) = (IV - V)	45.317.871,86	47.831.782,75	48.602.168,09	0,00
% DA DC SOBRE A RCL (I / VI)	13,83	12,80	12,28	0,00
% DA DCL SOBRE A RCL (III / VI)	10,83	1,54	0,08	0,00
LIMITE DEFINIDO RESOLUÇÃO DO SENADO FEDERAL %	54.381.446,23	57.398.139,30	58.322.601,71	0,00
LIMITE DE ALERTA (inciso III do 1º do art. 59 da LRF) %	48.943.301,61	51.658.325,37	52.490.341,54	0,00
Outros Valores Não Integrantes da DC				
PRECATÓRIOS ANTERIORES A 05/05/2000				
PRECATÓRIOS POSTERIORES A 05/05/2000				
PASSIVO ATUARIAL				
INSUFICIÊNCIA FINANCEIRA	0,00	0,00	0,00	0,00
DEPÓSITOS E CONSIGNAÇÕES SEM CONTRAPARTIDA	93.596,38	435.117,91	557.815,36	0,00
RP NÃO PROCESSADOS	1.195.408,10	673.081,55	673.481,55	0,00
ANTECIPAÇÕES DE RECEITA ORÇAMENTÁRIA - ARO				
DÍVIDA CONTRATUAL DE PPP				
APROPRIAÇÃO DE DEPÓSITOS JUDICIAIS - LC 151/2015				


GOVERNO MUNICIPAL DE QUIXELÔ - Poder EXECUTIVO
Relatório de Gestão Fiscal
Demonstrativo da Dívida Consolidada Líquida
Orçamento Fiscal e da Seguridade Social
Período: Janeiro a Agosto de 2021/Quadrimestre: Maio a Agosto

RGF - Anexo 2 (LRF, Art. 55, inciso I, alínea "b")

R\$ 1,00




JOSE ADIL VIEIRA JUNIOR
PREFEITO MUNICIPAL



PUBLIMAISS ASS. E PLANEJ. CONTABIL LTDA
Contador - CRC 480



VALDERLANDIA BERNARDO SILVA
CONTROLADORA



ANTONIO VICENTE DA SILVA FILHO
SECRETARIO DE PLAN. ADM. FIN. E ORÇAMENTO

GOVERNO MUNICIPAL DE QUIXELÔ - Poder EXECUTIVO
 Relatório de Gestão Fiscal
Demonstrativo das Garantias e Contragarantias de Valores
 Orçamento Fiscal e da Seguridade Social
 Período: Janeiro a Agosto de 2021/Quadrimestre: Maio a Agosto

RGF - ANEXO III (LRF, art. 55, inciso I, alínea "c" e art. 40 § 1º)

R\$ 1,00


<u>GARANTIAS CONCEDIDAS</u>	SALDO DO EXERCÍCIO ANTERIOR	SALDOS DO EXERCÍCIO DE 2021		
		Até o 1º Quadrimestre	Até o 2º Quadrimestre	Até o 3º Quadrimestre
AOS ESTADOS (I)	0,00	0,00	0,00	0,00
Em Operações de Crédito Externas	0,00	0,00	0,00	0,00
Em Operações de Crédito Internas	0,00	0,00	0,00	0,00
AOS MUNICÍPIOS (II)	0,00	0,00	0,00	0,00
Em Operações de Crédito Externas	0,00	0,00	0,00	0,00
Em Operações de Crédito Internas	0,00	0,00	0,00	0,00
ÀS ENTIDADES CONTROLADAS (III)	0,00	0,00	0,00	0,00
Em Operações de Crédito Externas	0,00	0,00	0,00	0,00
Em Operações de Crédito Internas	0,00	0,00	0,00	0,00
POR MEIO DE FUNDOS (IV)	0,00	0,00	0,00	0,00
TOTAL GARANTIAS CONCEDIDAS (V) = (I + II + III + IV)	0,00	0,00	0,00	0,00
RECEITA CORRENTE LÍQUIDA - RCL (VI)	45.938.098,86	47.931.782,75	49.002.168,09	
(-) Transferências obrigatórias da União relativas às emendas individuais (art. 166-A, § 1º, da CF) (VII)	620.227,00	100.000,00	400.000,00	
RECEITA CORRENTE LÍQUIDA AJUSTADA PARA CÁLCULO DOS LIMITES DE ENDIVIDAMENTO (VIII) = (VI - VII)	45.317.871,86	47.831.782,75	48.602.168,09	
% do TOTAL DAS GARANTIAS sobre a RCL AJUSTADA (V/VIII)	0,00	0,00	0,00	
LIMITE DEFINIDO POR RESOLUÇÃO DO SENADO FEDERAL - <%>	0,00	0,00	0,00	
LIMITE DE ALERTA (inciso III do §1º do art. 59 da LRF) - <%>	0,00	0,00	0,00	

<u>CONTRAGARANTIAS RECEBIDAS</u>	SALDO DO EXERCÍCIO ANTERIOR	SALDOS DO EXERCÍCIO DE 2021		
		Até o 1º Quadrimestre	Até o 2º Quadrimestre	Até o 3º Quadrimestre
DOS ESTADOS (VII)	0,00	0,00	0,00	0,00
Em Garantia às operações de Crédito Externas	0,00	0,00	0,00	0,00
Em Garantia às operações de Crédito Internas	0,00	0,00	0,00	0,00
DOS MUNICÍPIOS (VIII)	0,00	0,00	0,00	0,00
Em Garantia às operações de Crédito Externas	0,00	0,00	0,00	0,00
Em Garantia às operações de Crédito Internas	0,00	0,00	0,00	0,00
DAS ENTIDADES CONTROLADAS (IX)	0,00	0,00	0,00	0,00
Em Garantia às operações de Crédito Externas	0,00	0,00	0,00	0,00
Em Garantia às operações de Crédito Internas	0,00	0,00	0,00	0,00
EM GARANTIAS POR MEIO DE FUNDOS (X)	0,00	0,00	0,00	0,00
TOTAL CONTRAGARANTIAS RECEBIDAS (XI) = (VII + VIII + IX + X)	0,00	0,00	0,00	0,00

GOVERNO MUNICIPAL DE QUIXELÔ - Poder EXECUTIVO
Relatório de Gestão Fiscal
Demonstrativo das Garantias e Contragarantias de Valores
Orçamento Fiscal e da Seguridade Social
Período: Janeiro a Agosto de 2021/Quadrimestre: Maio a Agosto

RGF - ANEXO III (LRF, art. 55, inciso I, alínea "c" e art. 40 § 1º)


R\$ 1,00



JOSE ADIL VIEIRA JUNIOR
PREFEITO MUNICIPAL



PUBLIMAS ASS. E PLANEJ. CONTABIL LTDA
Contador - CRC 480



VALDERLANDIA BERNARDO SILVA
CONTROLADORA



ANTONIO VICENTE DA SILVA FILHO
SECRETARIO DE PLAN. ADM. FIN. E ORÇAMENTO

GOVERNO MUNICIPAL DE QUIXELÔ - Poder EXECUTIVO

Relatório de Gestão Fiscal

DEMONSTRATIVO DAS OPERAÇÕES DE CRÉDITO

Orçamento Fiscal e da Seguridade Social

Período: Janeiro a Agosto de 2021/Quadrimestre: Maio a Agosto

RGF - ANEXO 4 (LRF, art. 55, inciso I, alínea "d" e inciso III alínea "c")

R\$ 1,00

<u>OPERAÇÕES DE CRÉDITO</u>	VALOR REALIZADO	
	No Quadrimestre de Referência	Até o Quadrimestre de Referência (a)
Mobiliária		
Interna		
Externa		
Contratual		
Interna		
Empréstimos		
Aquisição Financiada de Bens e Arrendamento Mercantil Financeiro		
Antecipação de Receita pela Venda a Termo de Bens e Serviços		
Assunção, Reconhecimento e Confissão de Dívidas (LRF, art. 29, § 1º)		
Operações de crédito previstas no art. 7º § 3º da RSF nº 43/2001 1 (I)	0,00	0,00
Externa		
Empréstimos		
Aquisição Financiada de Bens e Arrendamento Mercantil Financeiro		
Antecipações de Receitas pela Venda a Termo de Bens e Serviços		
Assunção, Reconhecimento e Confissão de Dívidas (LRF, art. 29, § 1º)		
Operações de crédito previstas no art. 7º § 3º da RSF nº 43/2001 1 (II)	0,00	0,00
TOTAL (III)	0,00	0,00
<u>APURAÇÃO DO CUMPRIMENTO DOS LIMITES</u>	VALOR	% SOBRE A RCL
RECEITA CORRENTE LÍQUIDA – RCL (IV)	49.002.168,09	100,00
(-) Transferências obrigatórias da União relativas às emendas individuais (§ 1º, art. 166-A da CF) (V)	400.000,00	
RECEITA CORRENTE LÍQUIDA AJUSTADA PARA CÁLCULO DOS LIMITES DE ENDIVIDAMENTO (VI) = (IV - V)	48.602.168,09	
OPERAÇÕES VEDADAS (VII)		
TOTAL CONSIDERADO PARA FINS DA APURAÇÃO DO CUMPRIMENTO DO LIMITE (VIII) = (IIIa + VII - Ia - IIa)		
LIMITE GERAL DEFINIDO POR RESOLUÇÃO DO SENADO FEDERAL PARA AS OPERAÇÕES DE CRÉDITO INTERNAS E EXTERNAS	7.776.346,89	16,00
LIMITE DE ALERTA (inciso III do §1º do art. 59 da LRF) - <%>	6.998.712,21	14,40
OPERAÇÕES DE CRÉDITO POR ANTECIPAÇÃO DA RECEITA ORÇAMENTÁRIA		

GOVERNO MUNICIPAL DE QUIXELÔ - Poder EXECUTIVO

Relatório de Gestão Fiscal

DEMONSTRATIVO DAS OPERAÇÕES DE CRÉDITO

Orçamento Fiscal e da Seguridade Social

Período: Janeiro a Agosto de 2021/Quadrimestre: Maio a Agosto

RGF - ANEXO 4 (LRF, art. 55, inciso I, alínea "d" e inciso III alínea "c")

R\$ 1,00

LIMITE DEFINIDO POR RESOLUÇÃO DO SENADO FEDERAL PARA AS OPERAÇÕES DE CRÉDITO POR ANTECIPAÇÃO DA RECEITA ORÇAMENTÁRIA

3.402.151,77


7,00

<u>OUTRAS OPERAÇÕES QUE INTEGRAM A DÍVIDA CONSOLIDADA</u>	VALOR REALIZADO	
	No Quadrimestre de Referência	Até o Quadrimestre de Referência (a)
Parcelamentos de Dívidas	0,00	0,00
Tributos	0,00	0,00
Contribuições Previdenciárias	0,00	0,00
FGTS	0,00	0,00
Operações de reestruturação e recomposição do principal de dívidas		


 JOSE ADIL VIEIRA JUNIOR
 PREFEITO MUNICIPAL


 PUBLIMAIS ASS. E PLANEJ. CONTABIL LTDA
 Contador - CRC 480


 VALDERLANDIA BERNARDO SILVA
 CONTROLADORA


 ANTONIO VICENTE DA SILVA FILHO
 SECRETARIO DE PLAN. ADM. FIN. E ORÇAMENTO

GOVERNO MUNICIPAL DE QUIXELÔ - Poder EXECUTIVO

Relatório de Gestão Fiscal

Demonstrativo da Disponibilidade de Caixa e dos Restos a Pagar

Orçamento Fiscal e da Seguridade Social

Período: Janeiro a Agosto de 2021/Quadrimestre: Maio a Agosto

RGF - Anexo 5 (LRF, Art. 55, inciso III, alínea "a")

R\$ 1,00

Identificação dos Recursos	Disponibilidade de Caixa Bruta (a)	Obrigações Financeiras				Insuficiência financeira verificada no consórcio público (f)	Disponibilidade de Caixa Líquida (Antes da Inscrição em Restos a Pagar Não Processados) (g)=(a-(b+c+d+e)-f)	Restos a Pagar Empenhados e Não Liquidados do Exercício	Empenhos Não Liquidados Cancelados (Não Inscritos por Insuficiência Financeira)
		Restos a Pagar Liquidados e Não Pagos		Restos a Pagar Empenhados e Não Liquidados de Exercícios Anteriores (d)	Demais Obrigações Financeiras (e)				
		De Exercícios Anteriores (b)	Do Exercícios (c)						
Total dos Recursos Vinculados (I)	1.682.238,11	115.296,55	540.745,78	302.581,91	0,00	0,00	723.613,87	5.955.523,60	0,00
Receitas de Impostos e de Transferência de Impostos - Educação	0,00	0,00	10.300,61	0,00	0,00	0,00	-10.300,61	466.496,14	0,00
Transferências do FUNDEB - Impostos 70%	0,00	0,00	148.265,80	0,00	0,00	0,00	-148.265,80	1.057.866,07	0,00
Transferências do FUNDEB - Impostos 30%	0,00	0,00	33.497,12	0,00	0,00	0,00	-33.497,12	321.540,13	0,00
Transferências do FUNDEB 30% – Complementação da União	0,00	0,00	0,00	0,00	0,00	0,00	0,00	51.022,34	0,00
Transferência do Salário-Educação	575.409,99	0,00	0,00	0,00	0,00	0,00	575.409,99	43.257,36	0,00
Transferências de Recursos do FNDE Referentes ao Programa de Ações Educativas	162.226,50	0,00	0,00	0,00	0,00	0,00	162.226,50	34.344,53	0,00
Transferências de Recursos do FNDE Referentes ao Programa de Ações Educativas	102.843,32	0,00	0,00	0,00	0,00	0,00	102.843,32	114.927,51	0,00
Receitas de Impostos e de Transferência de Impostos - Saúde	0,00	0,00	91.301,29	0,00	0,00	0,00	-91.301,29	741.715,24	0,00
Transferências Fundo a Fundo de Recursos do SUS provenientes dos Estados e do Distrito Federal	20.725,13	0,00	0,00	0,00	0,00	0,00	20.725,13	20.221,78	0,00
Transferências Fundo a Fundo de Recursos do SUS provenientes dos Estados e do Distrito Federal	0,00	0,00	254.080,04	0,00	0,00	0,00	-254.080,04	2.320.109,59	0,00
Transferências Fundo a Fundo de Recursos do SUS provenientes dos Estados e do Distrito Federal	149.484,44	0,00	0,00	0,00	0,00	0,00	149.484,44	79.758,71	0,00
Transferência de Recursos do Fundo Nacional de Assistência Social	20.620,67	0,00	3.060,92	0,00	0,00	0,00	17.559,75	204.644,87	0,00
Transferência de Recursos do Fundo Estadual de Assistência Social	42,12	0,00	240,00	0,00	0,00	0,00	-197,88	3.171,00	0,00
Outras Transferências de Convênios ou Contratos de Repasse	236.179,80	0,00	0,00	0,00	0,00	0,00	236.179,80	0,00	0,00
Outras Transferências de Convênios ou Contratos de Repasse	380.948,04	0,00	0,00	0,00	0,00	0,00	380.948,04	0,00	0,00
Contribuição para o Custeio do Serviço de Iluminação Pública	0,00	0,00	0,00	0,00	0,00	0,00	0,00	143.599,38	0,00
Outros Recursos Vinculados	33.758,08	0,00	0,00	0,00	0,00	0,00	33.758,08	0,00	0,00
Receitas de Impostos e de Transferência de Impostos - Educação	0,00	88,00	0,00	12.080,00	0,00	0,00	-12.168,00	0,00	0,00
Transferências de Recursos do FNDE Referentes ao Programa de Ações Educativas	0,00	0,00	0,00	99.606,10	0,00	0,00	-99.606,10	0,00	0,00
Transferências de Recursos do FNDE Referentes ao Programa de Ações Educativas	0,00	0,00	0,00	147.742,20	0,00	0,00	-147.742,20	0,00	0,00
Receitas de Impostos e de Transferência de Impostos - Saúde	0,00	18.703,60	0,00	8.050,00	0,00	0,00	-26.753,60	0,00	0,00
Transferências Fundo a Fundo de Recursos do SUS provenientes dos Estados e do Distrito Federal	0,00	88.258,92	0,00	8.704,85	0,00	0,00	-96.963,77	0,00	0,00
Transferência de Recursos do Fundo Nacional de Assistência Social	0,00	4.200,00	0,00	607,85	0,00	0,00	-4.807,85	0,00	0,00
Contribuição de Intervenção no Domínio Econômico - CIDE E	0,00	4.046,03	0,00	25.790,91	0,00	0,00	-29.836,94	0,00	0,00
Recursos próprios dos consórcios	0,02	0,00	0,00	0,00	0,00	0,00	0,02	0,00	0,00

GOVERNO MUNICIPAL DE QUIXELÔ - Poder EXECUTIVO

Relatório de Gestão Fiscal

Demonstrativo da Disponibilidade de Caixa e dos Restos a Pagar

Orçamento Fiscal e da Seguridade Social

Período: Janeiro a Agosto de 2021/Quadrimestre: Maio a Agosto

RGF - Anexo 5 (LRF, Art. 55, inciso III, alínea "a")

R\$ 1,00

Identificação dos Recursos	Disponibilidade de Caixa Bruta (a)	Obrigações Financeiras				Insuficiência financeira verificada no consórcio público (f)	Disponibilidade de Caixa Líquida (Antes da Inscrição em Restos a Pagar Não Processados) (g)=(a-(b+c+d+e)-f)	Restos a Pagar Empenhados e Não Liquidados do Exercício	Empenhos Não Liquidados Cancelados (Não Inscritos por Insuficiência Financeira)
		Restos a Pagar Liquidados e Não Pagos		Restos a Pagar Empenhados e Não Liquidados de Exercícios Anteriores (d)	Demais Obrigações Financeiras (e)				
		De Exercícios Anteriores (b)	Do Exercícios (c)						
Transferências do FUNDEB 70% - Complementação da União	0,00	0,00	0,00	0,00	0,00	0,00	352.848,95	0,00	
Total dos Recursos Não Vinculados (II)	4.701.542,24	343.026,04	330.591,38	282.766,52	0,00	0,00	3.745.158,30	3.808.761,09	
Recursos Ordinários	4.701.542,24	0,00	288.488,68	0,00	0,00	0,00	4.413.053,56	3.442.163,98	
Outros Recursos Não Vinculados	0,00	0,00	42.102,70	0,00	0,00	0,00	-42.102,70	366.597,11	
Recursos Ordinários Exercício Anterior	0,00	343.026,04	0,00	282.766,52	0,00	0,00	-625.792,56	0,00	
Total (III) = (I + II)	6.383.780,35	458.322,59	871.337,16	585.348,43	0,00	0,00	4.468.772,17	9.764.284,69	

JOSE ADIL VIEIRA JUNIOR
PREFEITO MUNICIPAL

PUBLIMAIS ASS. E PLANEJ. CONTABIL LTDA
Contador - CRC 480

VALDERLANEIA BERNARDO SILVA
CONTROLADORA

ANTONIO VICENTE DA SILVA FILHO
SECRETÁRIO DE PLAN. ADM. FIN. E ORÇAMENTO

GOVERNO MUNICIPAL DE QUIXELÔ - Poder EXECUTIVO

Relatório de Gestão Fiscal

DEMONSTRATIVO SIMPLIFICADO DO RELATÓRIO DE GESTÃO FISCAL

Orçamento Fiscal e da Seguridade Social

Período: Janeiro a Agosto de 2021/Quadrimestre: Maio a Agosto

LRF art. 48 - Anexo 6

R\$ 1,00

RECEITA CORRENTE LÍQUIDA		Valor Até o Quadrimestre		
Receita Corrente Líquida		49.002.168,09		
Receita Corrente Líquida Ajustada		48.602.168,09		
DESPESA COM PESSOAL		Valor Realizado no Período		
		VALOR	% SOBRE A RCL AJUSTADA	
Despesa Total com Pessoal - DTP		24.678.440,02	50,78	
Limite Máximo (incisos I, II e III, art. 20 da LRF) - <%>		26.245.170,77	54,00	
Limite Prudencial (parágrafo único, art. 22 da LRF) - <%>		24.932.912,23	51,30	
Limite de Alerta (inciso II do §1º do art. 59 da LRF) - <%>		23.620.653,69	48,60	
DÍVIDA CONSOLIDADA		Comparativo do Saldo da Dívida		
		SALDO DO EXERCÍCIO DE 2021		
		Até o 1º Quadrimestre	Até o 2º Quadrimestre	Até o 3º Quadrimestre
Dívida Consolidada Líquida		735.390,54	40.740,86	0,00
Limite Definido por Resolução do Senado Federal		57.398.139,30	58.322.601,71	0,00
OPERAÇÕES DE CRÉDITO		VALOR	%SOBRE A RCL	
Operações de Crédito Internas e Externas		0,00	0,00	
Limite Definido pelo Senado Federal para Operações de Crédito Externas e Internas		0,00	0,00	
Operações de Crédito por Antecipação da Receita		0,00	0,00	
Limite Definido pelo Senado Federal para Operações de Crédito por Antecipação da Receita		0,00	0,00	
RESTOS A PAGAR		Inscrição em Restos a Pagar Não Processados do Exercício	Disponibilidade de Caixa Líquida (Antes da Inscrição em Restos a Pagar Não Processados do Exercício)	
Valor Total		871.337,16	4.468.772,17	

JOSE ADIL VIEIRA JUNIOR
PREFEITO MUNICIPAL

PUBLIMAS ASS. E PLANEJ. CONTABIL LTDA
Contador - CRC 480

VALDERLÂNDIA BERNARDO SILVA
CONTROLADORA

ANTONIO VICENTE DA SILVA FILHO
SECRETARIO DE PLAN. ADM. FIN. E ORÇAMENTO