

Estado do Ceará
GOVERNO MUNICIPAL DE QUIXELÔ
EDITAL DE PUBLICAÇÃO Nº 2020.07.30-1

O PREFEITA MUNICIPAL do Município de Quixelô - Estado do Ceará, Cidadão MARIA DE FATIMA ARAUJO, em pleno exercício do cargo e no uso competente de suas atribuições, notadamente as conferidas pelo Art. 28, Inciso X, da Constituição do Estado do Ceará, **RESOLVE** publicar mediante afixação nos locais de amplo acesso do público em geral no âmbito do Município de Quixelô/CE, o **RELATÓRIO RESUMIDO DA EXECUÇÃO ORÇAMENTÁRIA - RREO**, atinente ao **3º BIMESTRE** do exercício financeiro de **2020**.

PUBLIQUE-SE, DIVULGUE-SE, CUMPRA-SE.

**Paço do Poder Executivo Municipal de Quixelô - Estado do Ceará.
Em, 30 de Julho de 2020.**


**MARIA DE FATIMA ARAUJO
PREFEITA MUNICIPAL**

DECLARAÇÃO

Em cumprimento ao art. 7º da Instrução Normativa do TCM nº 03/2000, **DECLARO**, para fins de prova junto a esse Órgão de Controle Externo, que a GOVERNO MUNICIPAL DE QUIXELÔ - CE publicou mediante afixação nos locais de amplo acesso público em geral no âmbito do Município de Quixelô e no site www.quixelo.ce.gov.br o **R.R.E.O. (Relatório Resumido de Execução Orçamentária)** (art. 54 da Lei Complementar nº 101/2000), referente ao 3º **BIMESTRE** de 2020, conforme EDITAL DE PUBLICAÇÃO anexo.

Quixelô - CE, 30 de Julho de 2020.


MARIA DE FATIMA ARAUJO
PREFEITA MUNICIPAL

GOVERNO MUNICIPAL DE QUIXELÔ

Relatório Resumido de Execução Orçamentária

Balanco Orçamentário

Orçamento Fiscal e da Seguridade Social

Período: Janeiro a Junho de 2020/Bimestre: Maio e Junho

RREO - Anexo 1 (LRF, Art. 52, inciso I, alíneas "a" e "b" do inciso II e §1º)

Em reais

Receitas Orçamentárias	Previsão Inicial	Previsão Atualizada (a)	Receitas Realizadas				Saldo (a-c)
			No Bimestre (b)	% (b/a)	Até Bimestre (c)	% (c/a)	
Receitas (Exceto Intra-Orçamentárias) (I)	45.019.107,00	45.019.107,00	7.056.920,85	15,68	21.449.705,50	47,65	23.569.401,50
Receitas Correntes	42.357.957,00	42.357.957,00	6.958.580,85	16,43	21.022.255,50	49,63	21.335.701,50
Impostos, Taxas e Contribuições de Melhoria	1.072.300,00	1.072.300,00	129.127,76	12,04	486.256,91	45,35	586.043,09
Impostos	808.900,00	808.900,00	124.143,18	15,35	374.680,94	46,32	434.219,06
Taxas	263.400,00	263.400,00	4.984,58	1,89	111.575,97	42,36	151.824,03
Contribuições	435.000,00	435.000,00	105.816,09	24,33	188.042,50	43,23	246.957,50
Contribuição para o Custeio do Serviço de	435.000,00	435.000,00	105.816,09	24,33	188.042,50	43,23	246.957,50
Receita Patrimonial	84.565,00	84.565,00	3.793,27	4,49	16.107,63	19,05	68.457,37
Valores Mobiliários	84.565,00	84.565,00	3.793,27	4,49	16.107,63	19,05	68.457,37
Receita de Serviços	1.281.000,00	1.281.000,00	177.886,27	13,89	533.471,81	41,65	747.528,19
Serviços Administrativos e Comerciais Gerais	1.281.000,00	1.281.000,00	177.886,27	13,89	533.471,81	41,65	747.528,19
Transferências Correntes	39.313.092,00	39.313.092,00	6.519.834,74	16,58	19.663.421,01	50,02	19.649.670,99
Transferências da União e de suas Entidades	25.472.042,00	25.472.042,00	4.857.200,65	19,07	13.349.446,03	52,41	12.122.595,97
Transferências dos Estados e do Distrito	3.996.200,00	3.996.200,00	452.349,43	11,32	1.754.725,70	43,91	2.241.474,30
Transferências de Instituições Privadas	116.850,00	116.850,00	0,00	0,00	0,00	0,00	116.850,00
Transferências de Outras Instituições Públicas	9.728.000,00	9.728.000,00	1.210.284,66	12,44	4.559.249,28	46,87	5.168.750,72
Outras Receitas Correntes	172.000,00	172.000,00	22.122,72	12,86	134.955,64	78,46	37.044,36
Indenizações, Restituições e Ressarcimentos	100.000,00	100.000,00	18.660,79	18,66	124.753,85	124,75	-24.753,85
Demais Receitas Correntes	72.000,00	72.000,00	3.461,93	4,81	10.201,79	14,17	61.798,21
Receitas de Capital	2.661.150,00	2.661.150,00	98.340,00	3,70	427.450,00	16,06	2.233.700,00
Transferências de Capital	2.661.150,00	2.661.150,00	98.340,00	3,70	427.450,00	16,06	2.233.700,00
Transferências da União e de suas Entidades	1.870.000,00	1.870.000,00	98.340,00	5,26	427.450,00	22,86	1.442.550,00
Transferências dos Estados e do Distrito	791.150,00	791.150,00	0,00	0,00	0,00	0,00	791.150,00
Receitas (Intra-Orçamentárias) (II)	0,00	0,00	0,00	0,00	0,00	0,00	0,00
SubTotal das Receitas (III) = (I + II)	45.019.107,00	45.019.107,00	7.056.920,85	15,68	21.449.705,50	47,65	23.569.401,50
Operações de Crédito/Refinanciamento (IV)							
SubTotal com Refinanciamento (V) = (III + IV)	45.019.107,00	45.019.107,00	7.056.920,85	15,68	21.449.705,50	47,65	23.569.401,50
Déficit (VI)					0,00		
Total (VII) = (V + VI)	45.019.107,00	45.019.107,00	7.056.920,85		21.449.705,50		
Saldos de Exercícios Anteriores							
Recursos Arrecadado Exercícios Anteriores RPPS							
Superávit Financeiro Utilizado Créditos Adicionais							
Reabertura de Créditos Adicionais							

Despesas Orçamentárias	Dotação Inicial (d)	Dotação Atualizada (e)	Despesas Empenhadas		Saldo (g) = (e-f)	Despesas Liquidadas		Saldo (i) = (e-h)	Despesas Pagas Até o Bimestre (j)	Inscritas em Restos a Pagar Não Proc. (k)
			No Bimestre	Até o Bimestre (f)		No Bimestre	Até o Bimestre (h)			

GOVERNO MUNICIPAL DE QUIXELÔ

Relatório Resumido de Execução Orçamentária

Balanco Orçamentário

Orçamento Fiscal e da Seguridade Social

Período: Janeiro a Junho de 2020/Bimestre: Maio e Junho

RREO - Anexo 1 (LRF, Art. 52, inciso I, alíneas "a" e "b" do inciso II e §1º)

Em reais

Despesas Orçamentárias	Dotação Inicial (d)	Dotação Atualizada (e)	Despesas Empenhadas		Saldo (g) = (e-f)	Despesas Liquidadas		Saldo (i) = (e-h)	Despesas Pagas Até o Bimestre (j)	Inscritas em Restos a Pagar Não Proc. (k)
			No Bimestre	Até o Bimestre (f)		No Bimestre	Até o Bimestre (h)			
Despesas Orçamentárias										
Despesas (Exceto Intra-Orçamentárias) (VIII)	45.019.107,00	45.019.107,00	2.160.566,79	35.315.552,22	9.703.554,78	7.386.230,56	19.519.808,35	25.499.298,65	16.402.449,92	
DESPESAS CORRENTES	39.925.083,00	40.879.429,39	1.917.869,74	34.044.019,07	6.835.410,32	6.975.560,14	18.616.081,92	22.263.347,47	15.564.611,97	
PESSOAL E ENCARGOS SOCIAIS	22.254.200,00	22.333.315,49	92.484,04	21.850.777,95	482.537,54	4.563.556,83	11.695.697,09	10.637.618,40	8.963.379,03	
JUROS E ENCARGOS DA DÍVIDA	6.000,00	6.000,00	0,00	6.000,00	0,00	0,00	1.656,58	4.343,42	1.656,58	
OUTRAS DESPESAS CORRENTES	17.664.883,00	18.540.113,90	1.825.385,70	12.187.241,12	6.352.872,78	2.412.003,31	6.918.728,25	11.621.385,65	6.599.576,36	
DESPESAS DE CAPITAL	4.894.024,00	4.116.697,19	242.697,05	1.271.533,15	2.845.164,04	410.670,42	903.726,43	3.212.970,76	837.837,95	
INVESTIMENTOS	4.444.824,00	3.652.507,19	242.697,05	866.838,99	2.785.668,20	376.352,28	717.656,51	2.934.850,68	651.768,03	
INVERSÕES FINANCEIRAS	19.000,00	34.000,00	0,00	20.000,00	14.000,00	0,00	20.000,00	14.000,00	20.000,00	
AMORTIZAÇÃO DA DÍVIDA	430.200,00	430.190,00	0,00	384.694,16	45.495,84	34.318,14	166.069,92	264.120,08	166.069,92	
Despesas (Intra-Orçamentárias) (IX)	0,00	0,00	0,00	0,00	0,00	0,00	0,00	0,00	0,00	
SubTotal das Despesas (X) = (VIII + IX)	45.019.107,00	45.019.107,00	2.160.566,79	35.315.552,22	9.703.554,78	7.386.230,56	19.519.808,35	25.499.298,65	16.402.449,92	
Amortização da Div./Refinanciamento (XI)										
SubTotal com Refinanciamento (XII) = (X + XI)	45.019.107,00	45.019.107,00	2.160.566,79	35.315.552,22	9.703.554,78	7.386.230,56	19.519.808,35	25.499.298,65	16.402.449,92	
Superávit (XIII)							1.929.897,15			
Total (XIV) = (XII + XIII)	45.019.107,00	45.019.107,00	2.160.566,79	35.315.552,22		7.386.230,56	21.449.705,50		16.402.449,92	
Reserva do RPPS	0,00	0,00								

MARIA DE FATIMA ARAUJO
PREFEITA MUNICIPAL

PUBLICONT ASS. E PLAN. CONTABIL LTDA - EPP
Contador - CRC 480

TIAGO ANBERSOM FOGUEIRA DE OLIVEIRA
CONTROLADOR

ANTONIO VICENTE DA SILVA FILHO
SECRETÁRIO

GOVERNO MUNICIPAL DE QUIXELÔ

Relatório Resumido de Execução Orçamentária

Demonstrativo da Execução das Despesas por Função/Subfunção

Orçamento Fiscal e da Seguridade Social

Período: Janeiro a Junho de 2020/Bimestre: Maio e Junho

RREO - Anexo 2 (LRF, Art. 52, inciso II, alínea "c")

Em reais

Função/Subfunção	Dotação Inicial	Dotação Atualizada (a)	Despesas Empenhadas			Saldo(c) = (a-b)	Despesas Liquidadas			Saldo(e) = (a-d)	Insc. Restos a Pagar Não Processados (f)
			No Bimestre	Até o Bimestre (b)	% (b / total b)		No Bimestre	Até o Bimestre (d)	% (d / total d)		
Despesas (Exceto Intra-Orçamentárias) (I)	45.019.107,00	45.019.107,00	2.160.566,79	35.315.552,22	100,00	9.703.554,78	7.386.230,56	19.519.808,35	100,00	25.499.298,65	
Legislativa	1.600.000,00	1.600.000,00	952,15	1.333.553,94	3,78	266.446,06	250.601,77	722.959,68	3,70	877.040,32	
Ação Legislativa	1.600.000,00	1.600.000,00	952,15	1.333.553,94	3,78	266.446,06	250.601,77	722.959,68	3,70	877.040,32	
Administração	6.192.430,00	6.190.510,24	321.684,67	5.366.044,44	15,19	824.465,80	982.223,15	2.757.117,80	14,12	3.433.392,44	
Defesa do Interesse Público no Processo	192.700,00	192.700,00	0,00	148.575,90	0,42	44.124,10	32.076,94	68.532,17	0,35	124.167,83	
Administração Geral	3.654.230,00	3.678.234,60	250.196,47	3.163.121,23	8,96	515.113,37	616.268,48	1.777.533,17	9,11	1.900.701,43	
Administração Financeira	2.203.000,00	2.177.075,64	71.248,20	1.990.511,41	5,64	186.564,23	321.885,31	877.266,07	4,49	1.299.809,57	
Controle Interno	133.000,00	133.000,00	240,00	63.835,90	0,18	69.164,10	11.992,42	33.786,39	0,17	99.213,61	
Normalização e Fiscalização	9.500,00	9.500,00	0,00	0,00	0,00	9.500,00	0,00	0,00	0,00	9.500,00	
Assistência Social	2.181.826,00	2.239.477,72	63.801,05	1.454.046,64	4,12	785.431,08	332.099,25	773.629,15	3,96	1.465.848,57	
Administração Geral	1.039.400,00	1.069.766,41	4.654,94	845.073,38	2,39	224.693,03	199.982,16	456.391,23	2,34	613.375,18	
Assistência à Criança e ao Adolescente	440.926,00	441.306,00	4.491,18	217.268,48	0,62	224.037,52	37.226,64	108.728,80	0,56	332.577,20	
Assistência Comunitária	671.500,00	698.405,31	54.654,93	391.704,78	1,11	306.700,53	94.890,45	208.509,12	1,07	489.896,19	
Alimentação e Nutrição	15.000,00	15.000,00	0,00	0,00	0,00	15.000,00	0,00	0,00	0,00	15.000,00	
Abastecimento	15.000,00	15.000,00	0,00	0,00	0,00	15.000,00	0,00	0,00	0,00	15.000,00	
Saúde	10.532.667,00	11.191.555,59	1.314.634,21	9.601.093,49	27,19	1.590.462,10	2.099.630,54	5.366.438,48	27,49	5.825.117,11	
Administração Geral	1.550.400,00	1.831.995,36	182.045,20	1.602.690,42	4,54	229.304,94	380.493,41	942.254,05	4,83	889.741,31	
Atenção Básica	3.993.600,00	4.108.953,50	246.722,76	3.570.401,11	10,11	538.552,39	667.309,28	1.954.821,29	10,01	2.154.132,21	
Assistência Hospitalar e Ambulatorial	4.440.067,00	4.558.193,73	737.802,23	3.837.493,67	10,87	720.700,06	873.334,37	2.115.440,42	10,84	2.442.753,31	
Suporte Profilático e Terapêutico	138.000,00	138.000,00	0,00	82.000,00	0,23	56.000,00	21.508,00	48.628,00	0,25	89.372,00	
Vigilância Sanitária	365.000,00	533.813,00	148.064,02	508.508,29	1,44	25.304,71	156.985,48	305.294,72	1,56	228.518,28	
Alimentação e Nutrição	5.600,00	5.600,00	0,00	0,00	0,00	5.600,00	0,00	0,00	0,00	5.600,00	
Habitação Rural	30.000,00	5.000,00	0,00	0,00	0,00	5.000,00	0,00	0,00	0,00	5.000,00	
Saneamento Básico Urbano	10.000,00	10.000,00	0,00	0,00	0,00	10.000,00	0,00	0,00	0,00	10.000,00	
Trabalho	398.700,00	398.700,00	-230,00	78.095,90	0,22	320.604,10	13.812,93	34.845,19	0,18	363.854,81	
Administração Geral	155.400,00	155.400,00	-230,00	78.095,90	0,22	77.304,10	13.812,93	34.845,19	0,18	120.554,81	
Fomento ao Trabalho	243.300,00	243.300,00	0,00	0,00	0,00	243.300,00	0,00	0,00	0,00	243.300,00	
Educação	16.536.900,00	16.068.475,15	88.706,33	12.836.113,35	36,35	3.232.361,80	2.543.440,32	7.107.697,22	36,41	8.960.777,93	
Administração Geral	1.558.600,00	1.476.567,92	13.757,45	907.142,95	2,57	569.424,97	98.135,26	541.302,21	2,77	935.265,71	
Alimentação e Nutrição	380.700,00	380.700,00	30.042,48	90.669,35	0,26	290.030,65	25.869,44	73.441,39	0,38	307.258,61	
Ensino Fundamental	8.862.000,00	8.842.000,00	0,00	8.447.194,93	23,92	394.805,07	1.533.305,80	4.323.311,07	22,15	4.518.688,93	
Ensino Médio	428.600,00	428.600,00	44.906,40	244.906,40	0,69	183.693,60	0,00	38.491,20	0,20	390.108,80	
Ensino Profissional	13.000,00	13.000,00	0,00	0,00	0,00	13.000,00	0,00	0,00	0,00	13.000,00	
Ensino Superior	31.500,00	31.500,00	0,00	0,00	0,00	31.500,00	0,00	0,00	0,00	31.500,00	
Educação Infantil	1.352.800,00	1.352.800,00	0,00	1.318.000,00	3,73	34.800,00	304.156,47	818.625,51	4,19	534.174,49	
Educação de Jovens e Adultos	413.500,00	373.500,00	0,00	230.000,00	0,65	143.500,00	36.657,73	105.491,50	0,54	268.008,50	

GOVERNO MUNICIPAL DE QUIXELÔ

Relatório Resumido de Execução Orçamentária

Demonstrativo da Execução das Despesas por Função/Subfunção

Orçamento Fiscal e da Seguridade Social

Período: Janeiro a Junho de 2020/Bimestre: Maio e Junho

RREO - Anexo 2 (LRF, Art. 52, inciso II, alínea "c")

Em reais

Função/Subfunção	Dotação Inicial	Dotação Atualizada (a)	Despesas Empenhadas			Saldo(c) = (a-b)	Despesas Liquidadas			Saldo(e) = (a-d)	Insc. Restos a Pagar Não Processados (f)
			No Bimestre	Até o Bimestre (b)	% (b / total b)		No Bimestre	Até o Bimestre (d)	% (d / total d)		
Educação Básica	3.496.200,00	3.169.807,23	0,00	1.598.199,72	4,53	1.571.607,51	545.315,62	1.207.034,34	6,18	1.962.772,89	
Cultura	1.594.600,00	1.485.244,75	4.170,00	494.227,91	1,40	991.016,84	92.564,53	260.792,82	1,34	1.224.451,93	
Administração Geral	530.000,00	540.644,75	4.170,00	489.877,91	1,39	50.766,84	88.214,53	256.442,82	1,31	284.201,93	
Difusão Cultural	759.600,00	759.600,00	0,00	0,00	0,00	759.600,00	0,00	0,00	0,00	759.600,00	
Turismo	305.000,00	185.000,00	0,00	4.350,00	0,01	180.650,00	4.350,00	4.350,00	0,02	180.650,00	
Urbanismo	1.814.384,00	1.640.884,00	124.584,99	1.388.649,32	3,93	252.234,68	424.799,96	955.864,48	4,90	685.019,52	
Infra-Estrutura Urbana	1.377.384,00	1.203.884,00	24.584,99	988.649,32	2,80	215.234,68	321.875,39	777.920,61	3,99	425.963,39	
Seviços Urbanos	437.000,00	437.000,00	100.000,00	400.000,00	1,13	37.000,00	102.924,57	177.943,87	0,91	259.056,13	
Habitação	63.000,00	63.000,00	0,00	0,00	0,00	63.000,00	0,00	0,00	0,00	63.000,00	
Habitação Rural	18.000,00	18.000,00	0,00	0,00	0,00	18.000,00	0,00	0,00	0,00	18.000,00	
Habitação Urbana	45.000,00	45.000,00	0,00	0,00	0,00	45.000,00	0,00	0,00	0,00	45.000,00	
Saneamento	1.315.000,00	1.315.000,00	44.492,06	1.007.171,15	2,85	307.828,85	202.008,85	555.348,65	2,85	759.651,35	
Saneamento Básico Urbano	1.315.000,00	1.315.000,00	44.492,06	1.007.171,15	2,85	307.828,85	202.008,85	555.348,65	2,85	759.651,35	
Gestão Ambiental	544.000,00	742.739,13	0,00	340.400,00	0,96	402.339,13	56.791,00	170.275,00	0,87	572.464,13	
Administração Geral	0,00	19.800,00	0,00	200,00	0,00	19.600,00	91,00	175,00	0,00	19.625,00	
Preservação e Conservação Ambiental	0,00	342.200,00	0,00	340.200,00	0,96	2.000,00	56.700,00	170.100,00	0,87	172.100,00	
Recursos Hídricos	544.000,00	380.739,13	0,00	0,00	0,00	380.739,13	0,00	0,00	0,00	380.739,13	
Agricultura	854.800,00	854.800,00	101.232,00	461.234,13	1,31	393.565,87	264.403,13	422.143,13	2,16	432.656,87	
Abastecimento	207.300,00	207.300,00	0,00	27.256,13	0,08	180.043,87	27.256,13	27.256,13	0,14	180.043,87	
Extensão Rural	520.500,00	520.500,00	101.232,00	360.232,00	1,02	160.268,00	175.692,00	333.432,00	1,71	187.068,00	
Irrigação	17.000,00	17.000,00	0,00	0,00	0,00	17.000,00	0,00	0,00	0,00	17.000,00	
Promoção da Produção Agropecuária	110.000,00	110.000,00	0,00	73.746,00	0,21	36.254,00	61.455,00	61.455,00	0,31	48.545,00	
Indústria	45.000,00	45.000,00	0,00	0,00	0,00	45.000,00	0,00	0,00	0,00	45.000,00	
Produção Industrial	45.000,00	45.000,00	0,00	0,00	0,00	45.000,00	0,00	0,00	0,00	45.000,00	
Comunicações	98.500,00	104.900,00	0,00	98.400,00	0,28	6.500,00	8.200,00	41.000,00	0,21	63.900,00	
Comunicação Social	98.500,00	104.900,00	0,00	98.400,00	0,28	6.500,00	8.200,00	41.000,00	0,21	63.900,00	
Energia	26.000,00	26.000,00	0,00	0,00	0,00	26.000,00	0,00	0,00	0,00	26.000,00	
Energia Elétrica	26.000,00	26.000,00	0,00	0,00	0,00	26.000,00	0,00	0,00	0,00	26.000,00	
Transporte	49.000,00	50.700,00	3.700,00	3.700,00	0,01	47.000,00	3.700,00	3.700,00	0,02	47.000,00	
Transporte Rodoviário	49.000,00	50.700,00	3.700,00	3.700,00	0,01	47.000,00	3.700,00	3.700,00	0,02	47.000,00	
Desporto e Lazer	171.300,00	178.150,00	92.839,33	102.127,79	0,29	76.022,21	37.718,06	47.006,52	0,24	131.143,48	
Desporto Comunitário	171.300,00	178.150,00	92.839,33	102.127,79	0,29	76.022,21	37.718,06	47.006,52	0,24	131.143,48	
Encargos Especiais	801.000,00	800.990,00	0,00	750.694,16	2,13	50.295,84	74.237,07	300.990,23	1,54	499.999,77	
Outros Encargos Especiais	801.000,00	800.990,00	0,00	750.694,16	2,13	50.295,84	74.237,07	300.990,23	1,54	499.999,77	
Reserva de Contingência	200.000,00	22.980,42	0,00	0,00	0,00	22.980,42	0,00	0,00	0,00	22.980,42	
Reserva de Contingência	200.000,00	22.980,42	0,00	0,00	0,00	22.980,42	0,00	0,00	0,00	22.980,42	

GOVERNO MUNICIPAL DE QUIXELÔ

Relatório Resumido de Execução Orçamentária

Demonstrativo da Execução das Despesas por Função/Subfunção

Orçamento Fiscal e da Seguridade Social


Período: Janeiro a Junho de 2020/Bimestre: Maio e Junho

RREO - Anexo 2 (LRF, Art. 52, inciso II, alínea "c")

Em reais

Função/Subfunção	Dotação Inicial	Dotação Atualizada (a)	Despesas Empenhadas			Saldo(c) = (a-b)	Despesas Liquidadas			Saldo(e) = (a-d)	Insc. Restos a Pagar Não Processados (f)
			No Bimestre	Até o Bimestre (b)	% (b / total b)		No Bimestre	Até o Bimestre (d)	% (d / total d)		
Despesas (Intra-Orçamentárias) (II)	0,00	0,00	0,00	0,00	0,00	0,00	0,00	0,00	0,00	0,00	
Total (III) (I + II)	45.019.107,00	45.019.107,00	2.160.566,79	35.315.552,22	100,00	9.703.554,78	7.386.230,56	19.519.808,35	100,00	25.499.298,65	


 MARIA DE FATIMA ARAUJO
 PREFEITA MUNICIPAL


 PUBLICONT ASS. E PLAN. CONTABIL LTDA - EPP
 Contador CRC 490


 TIAGO ANDERSON TEIXEIRA DE OLIVEIRA
 CONTROLADOR


 ANTONIO VICENTE DA SILVA FILHO
 SECRETÁRIO

GOVERNO MUNICIPAL DE QUIXELÔ

Relatório Resumido de Execução Orçamentária

Demonstrativo da Receita Corrente Líquida

Orçamento Fiscal e da Seguridade Social

Período: Janeiro a Junho de 2020/Bimestre: Maio e Junho

RREO - Anexo 3 (LRF, Art. 53, inciso I)

Especificação	Evolução da Receita Realizada nos Últimos 12 Meses												Total	Previsão
	Julho/2019	Agosto/2019	Setembro/2019	Outubro/2019	Novembro/2019	Dezembro/2019	Janeiro/2020	Fevereiro/2020	Março/2020	Abril/2020	Maio/2020	Junho/2020	(Últimos 12 Meses)	Atualizada do Exercício
Receitas Correntes (I)	4.262.648,42	3.058.901,68	3.054.448,83	3.616.769,94	3.709.620,54	6.428.860,81	4.075.214,83	4.296.118,29	3.287.651,83	3.806.460,89	3.088.634,29	4.394.800,44	47.080.130,79	46.736.167,50
Impostos, Taxas e Contribuições de Melhoria	113.616,65	56.857,25	96.086,82	215.979,52	101.482,84	217.011,26	59.832,87	95.482,35	132.460,53	69.353,40	88.846,73	40.281,03	1.287.291,25	1.072.300,00
IPTU	321,28	105,85	28.787,29	69.195,63	6.286,83	19.715,27	4.394,27	1.824,02	872,24	522,27	664,02	1.027,30	133.716,27	25.600,00
ISS	73.904,09	24.209,74	20.144,02	80.640,54	47.539,79	111.979,91	17.646,13	29.516,18	61.738,20	20.900,05	39.705,11	25.300,41	553.224,17	505.600,00
ITBI	3.861,68	0,00	0,00	12.800,00	152,11	18.069,23	387,00	1.313,32	0,00	0,00	0,00	0,00	36.583,34	25.900,00
IRRF	33.012,59	26.942,80	42.036,11	48.639,67	45.222,84	60.164,05	18.182,35	8.758,48	40.893,32	43.589,93	45.561,21	11.885,13	424.888,48	251.800,00
Outros Impostos, Taxas e Contribuições de Melhoria	2.517,01	5.598,86	5.119,40	4.703,68	2.281,27	7.082,80	19.223,12	54.070,35	28.956,77	4.341,15	2.916,39	2.068,19	138.878,99	263.400,00
Contribuições	38.529,18	0,00	51.239,71	0,00	54.812,39	27.534,66	27.167,83	33.684,00	0,00	21.374,58	45.059,92	60.756,17	360.158,44	435.000,00
Receita Patrimonial	4.262,30	6.369,04	3.304,20	4.147,68	2.563,10	2.771,96	3.826,30	3.222,94	3.506,41	1.758,71	1.933,81	1.859,46	39.525,91	84.565,00
Rendimentos de Aplicação Financeira	4.262,30	6.369,04	3.304,20	4.147,68	2.563,10	2.771,96	3.826,30	3.222,94	3.506,41	1.758,71	1.933,81	1.859,46	39.525,91	84.565,00
Outras Receitas Patrimoniais	0,00	0,00	0,00	0,00	0,00	0,00	0,00	0,00	0,00	0,00	0,00	0,00	0,00	0,00
Receita Agropecuária	0,00	0,00	0,00	0,00	0,00	0,00	0,00	0,00	0,00	0,00	0,00	0,00	0,00	0,00
Receita Industrial	0,00	0,00	0,00	0,00	0,00	0,00	0,00	0,00	0,00	0,00	0,00	0,00	0,00	0,00
Receita de Serviços	92.495,71	80.374,57	105.779,55	100.666,16	99.427,93	119.902,46	97.074,85	91.125,98	73.703,04	93.681,67	91.625,49	86.260,78	1.132.118,19	1.281.000,00
Transferências Correntes	3.989.400,99	2.906.260,38	2.790.336,06	3.287.011,71	3.423.532,74	6.038.892,60	3.795.222,33	4.070.705,67	3.060.804,30	3.618.625,16	2.845.171,62	4.199.517,00	44.025.480,56	43.691.302,50
Cota-Parte do FPM	972.062,85	1.179.737,73	1.050.140,54	966.790,76	1.312.073,39	1.567.989,40	1.323.575,44	1.912.507,44	1.118.296,03	1.096.177,67	1.145.257,51	932.301,05	14.576.909,81	17.517.052,50
Cota-Parte do ICMS	357.703,46	312.104,86	356.080,90	343.154,18	364.852,47	363.109,59	378.750,60	347.850,54	317.916,48	231.291,47	203.964,07	257.454,37	3.834.232,99	3.750.000,00
Cota-Parte do IPVA	18.463,33	14.875,96	12.754,62	8.464,57	7.956,51	7.502,69	93.553,39	90.714,83	57.970,38	36.013,34	40.898,32	42.604,47	431.772,41	600.000,00
Cota-Parte do ITR	55,22	108,90	267,85	670,29	50,28	98,30	0,00	55,49	12,56	34,75	12,33	12,65	1.378,62	1.500,00
Transferências da LC 87/1996	0,00	0,00	0,00	0,00	0,00	0,00	0,00	0,00	0,00	0,00	0,00	0,00	0,00	8.500,00
Transferências da LC 61/1989	1.132,81	1.013,86	1.235,92	1.093,78	1.148,62	1.350,11	1.040,59	1.125,66	1.038,82	932,26	929,52	835,91	12.877,86	14.000,00
Transferência do FUNDEB	863.742,54	851.449,55	859.762,39	824.383,63	939.843,40	1.046.983,39	1.484.758,56	1.241.911,39	955.876,07	896.910,41	822.408,19	824.085,37	11.612.114,89	12.800.000,00
Outras Transferências Correntes	1.776.240,78	546.969,52	510.093,84	1.142.454,50	797.608,07	3.051.859,12	513.543,75	476.540,32	609.693,96	1.357.265,26	631.701,68	2.142.223,18	13.556.193,98	9.000.250,00
Outras Receitas Correntes	24.343,59	9.040,44	7.702,49	8.964,87	27.801,54	22.747,87	92.090,65	1.897,35	17.177,55	1.667,37	15.996,72	6.126,00	235.556,44	172.000,00
Deduções (II)	269.883,44	301.568,16	284.095,86	264.034,63	337.216,16	388.009,92	359.383,89	470.450,68	299.046,78	272.889,84	278.212,28	246.641,60	3.771.433,24	4.378.210,50
Contribuição Servidor para o Plano de Previdência	0,00	0,00	0,00	0,00	0,00	0,00	0,00	0,00	0,00	0,00	0,00	0,00	0,00	0,00
Compensações Financ. entre Regimes Previdência	0,00	0,00	0,00	0,00	0,00	0,00	0,00	0,00	0,00	0,00	0,00	0,00	0,00	0,00
Dedução da Receita para Formação do FUNDEB	269.883,44	301.568,16	284.095,86	264.034,63	337.216,16	388.009,92	359.383,89	470.450,68	299.046,78	272.889,84	278.212,28	246.641,60	3.771.433,24	4.378.210,50
Receita Corrente Líquida (III) = (I - II)	3.992.764,98	2.757.333,52	2.770.352,97	3.352.735,31	3.372.404,38	6.040.850,89	3.715.830,94	3.825.667,61	2.988.605,05	3.533.571,05	2.810.422,01	4.148.158,84	43.308.697,55	42.357.957,00
(-) Emendas individuais (art. 166-A, § 1º, da CF) (IV)	500.000,00	0,00	0,00	535.485,00	400.000,00	464.515,00	0,00	0,00	0,00	0,00	0,00	0,00	1.900.000,00	0,00
RCL Ajustada para Limites Endividamento (V)=(III-IV)	3.492.764,98	2.757.333,52	2.770.352,97	2.817.250,31	2.972.404,38	5.576.335,89	3.715.830,94	3.825.667,61	2.988.605,05	3.533.571,05	2.810.422,01	4.148.158,84	41.408.697,55	42.357.957,00
(-) Emendas de bancada (art. 166, § 16, da CF) (VI)	0,00	0,00	0,00	0,00	0,00	0,00	0,00	0,00	0,00	0,00	0,00	0,00	0,00	0,00
RCL Ajustada para Limites Desp. Pessoal (VII)=(V-VI)	3.492.764,98	2.757.333,52	2.770.352,97	2.817.250,31	2.972.404,38	5.576.335,89	3.715.830,94	3.825.667,61	2.988.605,05	3.533.571,05	2.810.422,01	4.148.158,84	41.408.697,55	42.357.957,00

GOVERNO MUNICIPAL DE QUIXELÔ

Relatório Resumido de Execução Orçamentária


Demonstrativo da Receita Corrente Líquida

Orçamento Fiscal e da Seguridade Social

Período: Janeiro a Junho de 2020/Bimestre: Maio e Junho

RREO - Anexo 3 (LRF, Art. 53, inciso I)


Em reais



MARIA DE FATIMA ARAUJO
PREFEITA MUNICIPAL



PUBLICONT ASS. E PLAN. CONTABIL LTDA - EPP
Contador - CRC 488



TIAGO MENDES DA FIGUEIRA DE OLIVEIRA
FISCAL CONTROLADOR



ANTONIO VIGENTE DA SILVA FILHO
SECRETÁRIO

GOVERNO MUNICIPAL DE QUIXELÔ

Relatório Resumido de Execução Orçamentária

Demonstrativo das Receitas e Despesas Previdenciárias do Regime Próprio de Previdência dos Servidores

Orçamento Fiscal e da Seguridade Social

Período: Janeiro a Junho / Bimestre: Maio a Junho de 2020

RREO - Anexo 4 (LRF, Art. 53, inciso II)

Em Reais

RECEITAS PREVIDENCIÁRIAS - RPPS	PLANO PREVIDENCIÁRIO		RECEITAS REALIZADAS	
	PREVISÃO INICIAL	PREVISÃO ATUALIZADA	Até o Bimestre	Até o Bimestre
			2020	2019
RECEITAS CORRENTES (I)	0,00	0,00	0,00	0,00
Receitas de Contribuições dos Segurados	0,00	0,00	0,00	0,00
Civil	0,00	0,00	0,00	0,00
Ativo	0,00	0,00	0,00	0,00
Inativo	0,00	0,00	0,00	0,00
Pensionista	0,00	0,00	0,00	0,00
Receitas de Contribuições Patronais	0,00	0,00	0,00	0,00
Civil	0,00	0,00	0,00	0,00
Ativo	0,00	0,00	0,00	0,00
Inativo				
Pensionista				
Em Regime de Parcelamento de Débitos	0,00	0,00	0,00	0,00
Receita Patrimonial	0,00	0,00	0,00	0,00
Receitas Imobiliárias	0,00	0,00	0,00	0,00
Receitas de Valores Mobiliários	0,00	0,00	0,00	0,00
Outras Receitas Patrimoniais	0,00	0,00	0,00	0,00
Receitas de Serviços	0,00	0,00		
Outras Receitas Correntes	0,00	0,00	0,00	0,00
Compensação Previdenciária do RGPS para o RPPS	0,00	0,00	0,00	0,00
Aportes Periódicos para Amortização de Déficit Atuarial do RPPS (II)	0,00	0,00	0,00	0,00
Demais Receitas Correntes	0,00	0,00	0,00	0,00
RECEITAS DE CAPITAL (III)	0,00	0,00	0,00	0,00
Alienação de Bens, Direitos e Ativos	0,00	0,00	0,00	0,00
Amortização de Empréstimos	0,00	0,00	0,00	0,00
Outras Receitas de Capital	0,00	0,00	0,00	0,00
TOTAL DAS RECEITAS PREVIDENCIÁRIAS - RPPS (IV) = (I + III - II)	0,00	0,00	0,00	0,00

GOVERNO MUNICIPAL DE QUIXELÔ

Relatório Resumido de Execução Orçamentária

Demonstrativo das Receitas e Despesas Previdenciárias do Regime Próprio de Previdência dos Servidores


Orçamento Fiscal e da Seguridade Social

Período: Janeiro a Junho / Bimestre: Maio a Junho de 2020

RREO - Anexo 4 (LRF, Art. 53, inciso II)

Em Reais


Recursos RPPS Arrecadados em Exercícios Anteriores	PREVISÃO ORÇAMENTÁRIA	
Valor		
Reserva Orçamentária do RPPS	PREVISÃO ORÇAMENTÁRIA	
Valor		
Aportes de Recursos para o Plano Previdenciário do RPPS	APORTES REALIZADOS	
Plano de Amortização - Contribuição Patronal Suplementar		
Plano de Amortização - Aporte Periódico de Valores Predefinidos		
Outros Aportes para o RPPS		
Recursos para Cobertura de Déficit Financeiro		
Bens e Direitos do RPPS	PERÍODO DE REFERÊNCIA	
	2020	2019
Caixa e Equivalentes de Caixa	0,00	0,00
Investimentos e Aplicações		
Outros Bens e Direitos		



 MARIA DE FATIMA ARAUJO
 PREFEITA MUNICIPAL



 PUBLICONT ASS. E PLAN. CONTABIL LTDA - EPP
 Contador - CRC 486



 TIAGO ANDERSON PINHEIRO DE OLIVEIRA
 CONTROLADOR



 ANTONIO VIGENTE DA SILVA FILHO
 SECRETÁRIO

GOVERNO MUNICIPAL DE QUIXELÔ

Relatório Resumido de Execução Orçamentária

Demonstrativo do Resultado Primário e Nominal

Orçamento Fiscal e da Seguridade Social

Período: Janeiro a Junho de 2020/Bimestre: Maio e Junho

RREO - Anexo 6 (LRF - Art. 53, inciso III)

Em reais

Receitas Primárias	Previsão Atualizada	Até o Bimestre 2020
		Receitas Realizadas (a)
Receitas Correntes (I)	42.357.957,00	21.022.255,50
Impostos, Taxas e Contribuições de Melhoria	1.072.300,00	486.256,91
IPTU	25.600,00	9.304,12
ISS	505.600,00	194.806,08
ITBI	25.900,00	1.700,32
IRRF	251.800,00	168.870,42
Outros Impostos, Taxas e Contribuições de Melhoria	263.400,00	111.575,97
Contribuições	435.000,00	188.042,50
Receitas Previdenciárias	0,00	0,00
Outras Receitas de Contribuições	435.000,00	188.042,50
Receita Patrimonial	84.565,00	16.107,63
Aplicações Financeiras (II)	84.565,00	16.107,63
Outras Receitas Patrimoniais	0,00	0,00
Transferências Correntes	39.313.092,00	19.663.421,01
Cota-Parte do FPM	14.013.642,00	6.022.492,27
Cota-Parte do ICMS	3.000.000,00	1.389.782,11
Cota-Parte do IPVA	480.000,00	289.404,01
Cota-Parte do ITR	1.200,00	102,24
Transferências da LC 87/1996	6.800,00	0,00
Transferências da LC nº 61/1989	11.200,00	4.722,24
Transferências do FUNDEB	9.728.000,00	4.559.249,28
Outras Transferências Correntes	12.072.250,00	7.397.668,86
Demais Receitas Correntes	1.453.000,00	668.427,45
Outras Receitas Financeiras (III)	0,00	0,00
Receitas Correntes Restantes	1.453.000,00	668.427,45
Receitas Primárias Correntes (IV) = (I - II - III)	42.273.392,00	21.006.147,87
Receitas de Capital (V)	2.661.150,00	427.450,00
Operações de Crédito (VI)	0,00	0,00
Amortização de Empréstimos (VII)	0,00	0,00
Alienação de Bens	0,00	0,00
Receitas de Alienação de Investimentos Temporários (VIII)		
Receitas de Alienação de Investimentos Permanentes (IX)		
Outras Alienações de Bens	0,00	0,00
Transferências de Capital	2.661.150,00	427.450,00
Convênios	2.051.150,00	345.850,00
Outras Transferências de Capital	610.000,00	81.600,00

GOVERNO MUNICIPAL DE QUIXELÔ

Relatório Resumido de Execução Orçamentária

Demonstrativo do Resultado Primário e Nominal

Orçamento Fiscal e da Seguridade Social

Período: Janeiro a Junho de 2020/Bimestre: Maio e Junho

RREO - Anexo 6 (LRF - Art. 53 - inciso III)

Em reais

Receitas Primárias	Previsão Atualizada	Até o Bimestre 2020					
		Receitas Realizadas (a)					
Outras Receitas de Capital	0,00	0,00					
Outras Receitas de Capital Não Primárias (X)							
Outras Receitas de Capital Primárias	0,00	0,00					
Receitas Primárias de Capital (XI) = (V - VI - VII - VIII - IX - X)	2.661.150,00	427.450,00					
Receita Primária Total (XII) = (IV + XI)	44.934.542,00	21.433.597,87					
Despesas Primárias	Dotação Atualizada	Despesas Empenhadas	Despesas Liquidadas	Despesas Pagas (a)	Restos a Pagar Processados Pagos (b)	Restos a Pagar Não Processados	
						Liquidados	Pagos (c)
Despesas Primárias							
Despesas Correntes (XIII)	40.879.429,39	34.044.019,07	18.616.081,92	15.564.611,97	2.121.480,41	733.910,97	733.433,70
Pessoal e Encargos Sociais	22.333.315,49	21.850.777,95	11.695.697,09	8.963.379,03	1.637.609,52		
Juros e Encargos da Dívida (XIV)	6.000,00	6.000,00	1.656,58	1.656,58	0,00		
Outras Despesas Correntes	18.540.113,90	12.187.241,12	6.918.728,25	6.599.576,36	483.870,89	733.910,97	733.433,70
Despesas Primárias Correntes (XV) = (XIII - XIV)	40.873.429,39	34.038.019,07	18.614.425,34	15.562.955,39	2.121.480,41	733.910,97	733.433,70
Despesas de Capital (XVI)	4.116.697,19	1.271.533,15	903.726,43	837.837,95	453.786,15	107.298,03	107.298,03
Investimentos	3.652.507,19	866.838,99	717.656,51	651.768,03	453.786,15	107.298,03	107.298,03
Inversões Financeiras	34.000,00	20.000,00	20.000,00	20.000,00	0,00		
Concessão de Empréstimo (XVII)							
Aquisição de Título de Capital Já Integralizado (XVIII)							
Aquisição de Título de Crédito (XIX)							
Demais Inversões Financeiras	34.000,00	20.000,00	20.000,00	20.000,00	0,00		
Amortização da Dívida (XX)	430.190,00	384.694,16	166.069,92	166.069,92	0,00		
Despesas Primárias de Capital (XXI) = (XVI - XVII - XVIII - XIX - XX)	3.686.507,19	886.838,99	737.656,51	671.768,03	453.786,15	107.298,03	107.298,03
Reserva de Contingência (XXII)	22.980,42						
Despesas Primária Total (XXIII) = (XV + XXI + XXII)	44.582.917,00	34.924.858,06	19.352.081,85	16.234.723,42	2.575.266,56	841.209,00	840.731,73
Resultado Primário - Acima da Linha (XXIV) = [XIIa - (XXIIIa + XXIIIb + XXIIIc)]							1.782.876,16

Meta Fiscal Para o Resultado Primário	Valor Corrente
Meta fixada no Anexo de Metas Fiscais da LDO para o exercício de referência	337.779,04

GOVERNO MUNICIPAL DE QUIXELÔ

Relatório Resumido de Execução Orçamentária

Demonstrativo do Resultado Primário e Nominal

Orçamento Fiscal e da Seguridade Social

Período: Janeiro a Junho de 2020/Bimestre: Maio e Junho

RREO - Anexo 6 (LRF - Art. 53, inciso III)

Em reais

Juros Nominais	Valor Incorrido
JUROS E ENCARGOS ATIVOS (XXV)	16.107,63
JUROS E ENCARGOS PASSIVOS (XXVI)	1.656,58

RESULTADO NOMINAL - Acima da Linha (XXVII) = XXIV + (XXV - XXVI)	1.797.327,21
--	--------------

Meta Fiscal Para o Resultado Nominal	Valor Corrente
Meta fixada no Anexo de Metas Fiscais da LDO para o exercício de referência	133.971,29

CÁLCULO DO RESULTADO NOMINAL	Saldo	
	Em 31/Dez/2019 (a)	Até o Junho (b)
DÍVIDA CONSOLIDADA (XXVIII)	6.586.771,87	6.420.701,95
DEDUÇÕES (XXIX)	228.703,86	1.460.571,31
Disponibilidade de Caixa	228.703,86	1.460.571,31
Disponibilidade de Caixa Bruta	3.857.490,86	5.631.927,45
(-) Restos a Pagar Processados (XXX)	3.628.787,00	4.171.356,14
Demais Haveres Financeiros	0,00	0,00
DÍVIDA CONSOLIDADA LÍQUIDA (XXXI) = (XXVIII - XXIX)	6.358.068,01	4.960.130,64
RESULTADO NOMINAL - Abaixo da Linha (XXXII) = (XXXIa - XXXIb)		1.397.937,37

Ajuste Metodológico	Até o Bimestre
VARIAÇÃO SALDO RPP = (XXXIII) = (XXXa - XXXb)	-542.569,14
RECEITA DE ALIENAÇÃO DE INVESTIMENTOS PERMANENTES (IX)	0,00
PASSIVOS RECONHECIDOS NA DC (XXXIV)	
OUTROS AJUSTES (XXXV)	
RESULTADO NOMINAL AJUSTADO - Abaixo da Linha (XXXVI) = (XXXII - XXXIII - IX + XXXIV + XXXV)	1.940.506,51

Informações Adicionais	Previsão Orçamentária
Saldo de Exercícios Anteriores	
Recursos Arrecadados em Exercícios Anteriores - RPPS	
Superávit Financeiro Utilizado para Abertura e Reabertura de Créditos Adicionais	
Reserva Orçamentária do RPPS	

GOVERNO MUNICIPAL DE QUIXELÔ

Relatório Resumido de Execução Orçamentária





Demonstrativo do Resultado Primário e Nominal

Orçamento Fiscal e da Seguridade Social

Período: Janeiro a Junho de 2020/Bimestre: Maio e Junho

RREO - Anexo 6 (LRF - Art. 53, inciso III)

Em reais

 _____ MARIA DE FATIMA ARAUJO PREFEITA MUNICIPAL	 _____ PUBLICONT ASS. E PLAN. CONTABIL LTDA - EPP Contador - CRC 480
 _____ TIAGO ANDERSON LOGUEIRA DE OLIVEIRA CONTROLLER	 _____ ANTONIO VICENTE DA SILVA FILHO SECRETÁRIO

GOVERNO MUNICIPAL DE QUIXELÔ

Relatório Resumido de Execução Orçamentária

Restos a Pagar por Poder e Órgão

Orçamento Fiscal e da Seguridade Social

Período: Janeiro a Junho de 2020/Bimestre: Maio e Junho

RREO - Anexo 7 (LRF, Art. 53, inciso V)

PODER/ÓRGÃO	RESTOS A PAGAR PROCESSADOS E NÃO PROCESSADOS LIQUIDADOS EM EXERCÍCIOS ANTERIORES					RESTOS A PAGAR NÃO PROCESSADOS						Saldo l = (e + k)
	INSCRITOS		Pagos (c)	Cancelados (d)	Saldo e = (a+b) - (c+d)	INSCRITOS		Liquidados (h)	Pagos (i)	Cancelados (j)	Saldo k = (f+g) - (i+j)	
	Em Exercícios Anteriores (a)	Em 31 de Dezembro de 2019 (b)				Em Exercícios Anteriores (f)	Em 31 de Dezembro de 2019 (g)					
RESTOS A PAGAR (EXCETO INTRA-ORÇAMENTÁRIOS) (I)	944.345,68	2.684.441,32	2.575.266,56	0,00	1.053.520,44	344.932,80	1.078.293,92	841.209,00	840.731,73	34.154,02	548.340,97	1.601.861,41
PODER EXECUTIVO	903.130,04	2.683.294,63	2.574.119,87	0,00	1.012.304,80	344.911,80	1.078.293,92	841.209,00	840.731,73	34.133,02	548.340,97	1.560.645,77
Gabinete da Prefeita	2.910,00	34.373,09	34.373,09	0,00	2.910,00	0,00	12.567,02	12.567,02	12.567,02	0,00	0,00	2.910,00
Secretaria Municipal de Planejamento, Administração, Finanças e Orçamento	38.260,05	79.715,38	79.715,38	0,00	38.260,05	84.000,00	21.497,22	20.057,22	20.057,22	1.440,00	84.000,00	122.260,05
Secretaria Municipal de Saúde	318.018,46	665.205,52	645.154,94	0,00	338.069,04	0,00	643.276,08	486.029,79	485.552,52	445,00	157.278,56	495.347,60
Secretaria Municipal de Educação	408.038,95	1.068.220,56	1.078.197,16	0,00	398.062,35	260.911,80	189.288,40	136.640,72	136.640,72	27.769,29	285.790,19	683.852,54
Secretaria Municipal de Assistência Social	13.665,14	68.599,28	68.715,30	0,00	13.549,12	0,00	54.514,43	47.192,94	47.192,94	201,30	7.120,19	20.669,31
Secretaria Municipal da Infraestrutura	82.405,23	673.510,81	574.294,01	0,00	181.622,03	0,00	130.279,44	116.127,41	116.127,41	0,00	14.152,03	195.774,06
Secretaria Municipal de Desenvolvimento Agrário e Meio Ambiente	22.590,70	42.963,36	42.963,36	0,00	22.590,70	0,00	3.402,50	3.402,50	3.402,50	0,00	0,00	22.590,70
Serviço Autônomo de Água e Esgoto	0,00	0,00	0,00	0,00	0,00	0,00	0,00	0,00	0,00	0,00	0,00	0,00
Procuradoria Geral do Município	1.926,47	11.566,66	11.566,66	0,00	1.926,47	0,00	0,00	0,00	0,00	0,00	0,00	1.926,47
Secretaria Municipal da Cultura, Turismo, Desporto e Juventude	8.315,04	28.430,19	28.430,19	0,00	8.315,04	0,00	12.284,83	8.007,40	8.007,40	4.277,43	0,00	8.315,04
Controladoria e Ouvidoria Geral	0,00	5.099,68	5.099,68	0,00	0,00	0,00	5.500,00	5.500,00	5.500,00	0,00	0,00	0,00
Secretaria Municipal do Trabalho e Empreendedorismo	7.000,00	5.610,10	5.610,10	0,00	7.000,00	0,00	5.684,00	5.684,00	5.684,00	0,00	0,00	7.000,00
RESERVA DE CONTINGENCIA	0,00	0,00	0,00	0,00	0,00	0,00	0,00	0,00	0,00	0,00	0,00	0,00
PODER LEGISLATIVO	41.215,64	1.146,69	1.146,69	0,00	41.215,64	21,00	0,00	0,00	0,00	21,00	0,00	41.215,64
RESTOS A PAGAR (INTRA-ORÇAMENTÁRIOS) (II)	0,00	0,00	0,00	0,00	0,00	0,00	0,00	0,00	0,00	0,00	0,00	0,00
TOTAL (III) = (I + II)	944.345,68	2.684.441,32	2.575.266,56	0,00	1.053.520,44	344.932,80	1.078.293,92	841.209,00	840.731,73	34.154,02	548.340,97	1.601.861,41

GOVERNO MUNICIPAL DE QUIXELÔ

Relatório Resumido de Execução Orçamentária


Restos a Pagar por Poder e Órgão

Orçamento Fiscal e da Seguridade Social

Período: Janeiro a Junho de 2020/Bimestre: Maio e Junho

RREO - Anexo 7 (LRF, Art. 53, inciso V)

PODER/ÓRGÃO	RESTOS A PAGAR PROCESSADOS E NÃO PROCESSADOS LIQUIDADOS EM EXERCÍCIOS ANTERIORES					RESTOS A PAGAR NÃO PROCESSADOS					Saldo l = (e + k)	
	INSCRITOS		Pagos (c)	Cancelados (d)	Saldo e = (a+b) - (c+d)	INSCRITOS		Liquidados (h)	Pagos (i)	Cancelados (j)		Saldo k = (f+g) - (i+j)
	Em Exercícios Anteriores (a)	Em 31 de Dezembro de 2019 (b)				Em Exercícios Anteriores (f)	Em 31 de Dezembro de 2019 (g)					



 MARIA DE FATIMA ARAUJO
 PREFEITA MUNICIPAL



 TIAGO ANDERSON NOGUEIRA DE OLIVEIRA
 CONTROLADOR



 PUBLICONT ASS. E PLAN. CONTABIL LTDA - EPP
 Contador - CRC 480



 ANTONIO VICENTE DA SILVA FILHO
 SECRETÁRIO

GOVERNO MUNICIPAL DE QUIXELÔ

Relatório Resumido de Execução Orçamentária

DEMONSTRATIVO DAS RECEITAS E DESPESAS COM MANUTENÇÃO E DESENVOLVIMENTO DO ENSINO - MDE

Orçamento Fiscal e da Seguridade Social

Período: Janeiro a Junho de 2020/Bimestre: Maio e Junho

RREO - ANEXO 8 (LDB, art. 72)

R\$ 1,00

RECEITAS DO ENSINO				
RECEITA RESULTANTE DE IMPOSTOS (Caput do Art. 212 da Constituição)	PREVISÃO INICIAL	PREVISÃO ATUALIZADA (a)	RECEITAS REALIZADAS	
			Até o Bimestre (b)	% (b/a) x 100
RECEITA DE IMPOSTOS LIQUIDA (I)	808.900,00	808.900,00	374.680,94	46,32
1.1 - Receita Resultante do Imposto sobre a Propriedade Predial e Territorial Urbana - IPTU	25.600,00	25.600,00	9.304,12	36,34
1.1.1 - IPTU	20.000,00	20.000,00	1.733,73	8,66
1.1.2 - Multa, Juros de Mora, Dívida Ativa e Outros Encargos do IPTU	5.600,00	5.600,00	7.570,39	135,18
1.2 - Receita Resultante do Imposto sobre Transmissão Inter Vivos - ITBI	25.900,00	25.900,00	1.700,32	6,56
1.2.1 - ITBI	25.000,00	25.000,00	1.700,32	6,80
1.2.2 - Multa, Juros de Mora, Dívida Ativa e Outros Encargos do ITBI	900,00	900,00	0,00	0,00
1.3 - Receita Resultante sobre o Imposto sobre Serviço de Qualquer Natureza - ISS	505.600,00	505.600,00	194.806,08	38,52
1.3.1 - ISS	500.000,00	500.000,00	193.789,55	38,75
1.3.2 - Multa, Juros de Mora, Dívida Ativa e Outros Encargos do ISS	5.600,00	5.600,00	1.016,53	18,15
1.4 Imposto Resultante do Imposto de Renda Retido na Fonte - IRRF	251.800,00	251.800,00	168.870,42	67,06
RECEITAS DE TRANSFERÊNCIAS CONSTITUCIONAIS E LEGAIS (II)	23.191.052,50	23.191.052,50	9.633.127,94	41,54
2.1 - Cota-Parte FPM	18.817.052,50	18.817.052,50	7.528.115,14	40,00
2.1.1 - Parcela referente a CF, art. 159, I, alínea b	17.517.052,50	17.517.052,50	7.528.115,14	42,97
2.1.2 - Parcela referente a CF, art. 159, I, alínea d	650.000,00	650.000,00	0,00	0,00
2.1.3 - Parcela referente a CF, art. 159, I, alínea e	650.000,00	650.000,00	0,00	0,00
2.2 - Cota-Parte ICMS	3.750.000,00	3.750.000,00	1.737.227,53	46,32
2.3 - ICMS Desoneração - LC N. 87/1996	8.500,00	8.500,00	0,00	0,00
2.4 - Cota-Parte IPI Exportação	14.000,00	14.000,00	5.902,76	42,16
2.5 - Cota-Parte ITR	1.500,00	1.500,00	127,78	8,51
2.6 - Cota-Parte IPVA	600.000,00	600.000,00	361.754,73	60,29
2.7 - Cota-Parte IOF-Ouro	0,00	0,00	0,00	0,00
3- TOTAL DA RECEITA DE IMPOSTOS (1 + 2)	23.999.952,50	23.999.952,50	10.007.808,88	41,70
RECEITAS ADICIONAIS PARA FINANCIAMENTO DO ENSINO				
RECEITAS ADICIONAIS PARA FINANCIAMENTO DO ENSINO	PREVISÃO INICIAL	PREVISÃO ATUALIZADA (a)	RECEITAS REALIZADAS	
			Até o Bimestre (b)	% (b/a) x 100
4 - RECEITA DA APLICAÇÃO FINANCEIRA DE OUTROS RECURSOS DE IMPOSTOS VINCULADO	2.000,00	2.000,00	99,42	4,97
5- RECEITA DE TRANSFERÊNCIAS DO FNDE	1.224.700,00	1.224.700,00	581.297,03	161,36
5.1- Transferências do Salário-Educação	500.000,00	500.000,00	243.736,65	48,75
5.2- Transferências Diretas - PDDE	5.000,00	5.000,00	0,00	0,00
5.3- Transferências Diretas - PNAE	380.200,00	380.200,00	191.522,80	50,37
5.4- Transferências Diretas - PNATE	285.000,00	285.000,00	145.534,55	51,06
5.5- Outras Transferências do FNDE	50.000,00	50.000,00	0,00	0,00
5.6- Aplicação Financeira dos Recursos do FNDE	4.500,00	4.500,00	503,03	11,18
6- RECEITA DE TRANSFERÊNCIAS DE CONVÊNIOS	140.000,00	140.000,00	0,00	0,00
6.1- Transferências de Convênios	140.000,00	140.000,00	0,00	0,00
6.2- Aplicação Financeira dos Recursos de Convênios	0,00	0,00	0,00	0,00
7- RECEITA DE OPERAÇÕES DE CRÉDITO	0,00	0,00	0,00	0,00
8- OUTRAS RECEITAS PARA FINANCIAMENTO DO ENSINO	0,00	0,00	0,00	0,00

GOVERNO MUNICIPAL DE QUIXELÔ

Relatório Resumido de Execução Orçamentária

DEMONSTRATIVO DAS RECEITAS E DESPESAS COM MANUTENÇÃO E DESENVOLVIMENTO DO ENSINO - MDE

Orçamento Fiscal e da Seguridade Social

Período: Janeiro a Junho de 2020/Bimestre: Maio e Junho

RREO - ANEXO 8 (LDB, art. 72)

R\$ 1,00

9- TOTAL DAS RECEITAS ADICIONAIS PARA FINANCIAMENTO DO ENSINO (4 + 5 + 6 + 7 + 8)	1.366.700,00	1.366.700,00	581.396,45	166,34
---	--------------	--------------	------------	--------

RECEITAS DO FUNDEB	PREVISÃO INICIAL	PREVISÃO ATUALIZADA (a)	RECEITAS REALIZADAS	
			Até o Bimestre (b)	% (b/a) x 100
10- RECEITAS DESTINADAS AO FUNDEB	4.377.910,40	4.377.910,40	1.926.600,00	44,00
10.1- Cota-Parte FPM Destinada ao FUNDEB (20% de 2.1.1)	3.503.410,40	3.503.410,40	1.505.623,00	42,97
10.2- Cota-Parte ICMS Destinada ao FUNDEB (20% de 2.2)	750.000,00	750.000,00	347.445,40	46,32
10.3- ICMS-Desoneracao Destinada ao FUNDEB (20% de 2.3)	1.700,00	1.700,00	0,00	0,00
10.4- Cota-Parte IPI-Exportacao Destinada ao FUNDEB (20% de 2.4)	2.800,00	2.800,00	1.180,40	42,15
10.5- Cota-Parte ITR ou ITR Arrecadado Destinados ao FUNDEB (20% de (1.5 - 1.5.5)+2.5)	300,00	300,00	25,40	8,46
10.6- Cota-Parte IPVA Destinada ao FUNDEB (20% de 2.6)	120.000,00	120.000,00	72.350,80	60,29
11- RECEITAS RECEBIDAS DO FUNDEB	12.823.000,00	12.823.000,00	6.230.488,42	48,58
11.1- Transferencias de Recursos do FUNDEB	9.728.000,00	9.728.000,00	4.559.249,28	46,86
11.2- Complementacao da Uniao ao FUNDEB	3.072.000,00	3.072.000,00	1.666.700,71	54,25
11.3- Receita de Aplicacao Financeira dos Recursos do FUNDEB	23.000,00	23.000,00	4.538,43	19,73
12- RESULTADO LÍQUIDO DAS TRANSFERÊNCIAS DO FUNDEB (11.1 – 10)	5.350.089,60	5.350.089,60	2.632.649,28	49,21
SE RESULTADO LÍQUIDO DA TRANSFERÊNCIA (12) > 0] = ACRÉSCIMO RESULTANTE DAS TRANSFERÊNCIAS DO FUNDEB				2.632.649,28
SE RESULTADO LÍQUIDO DA TRANSFERÊNCIA (12) < 0] = DECRÉSCIMO RESULTANTE DAS TRANSFERÊNCIAS DO FUNDEB				0,00

DESPESAS DO FUNDEB	DOTAÇÃO INICIAL	DOTAÇÃO ATUALIZADA	DESPESAS EMPENHADAS		DESPESAS LIQUIDADAS		Inscritas em Restos a Pagar Não Processados
			Até o Bimestre (h)	% (h/IVf) x 100	Até o Bimestre (i)	% (i/IVg) x 100	
13- PAGAMENTO DOS PROFISSIONAIS DO MAGISTERIO	8.510.000,00	8.470.000,00	8.368.500,00	99,98	4.892.120,69	57,76	0,00
13.1- Com Educacao Infantil	2.349.650,00	2.349.650,00	2.307.500,00	99,98	1.580.271,57	67,25	0,00
13.2- Com Ensino Fundamental	6.160.350,00	6.120.350,00	6.061.000,00	99,98	3.311.849,12	54,11	0,00
14- OUTRAS DESPESAS	4.313.000,00	4.178.408,10	3.147.415,73	29,17	1.499.862,81	35,89	0,00
14.1- Com Educacao Infantil	1.725.200,00	1.677.535,05	1.270.863,92	1,70	510.655,15	30,44	0,00
14.2- Com Ensino Fundamental	2.587.800,00	2.500.873,05	1.876.551,81	51,09	989.207,66	39,55	0,00
15- TOTAL DAS DESPESAS DO FUNDEB (13 + 14)	12.823.000,00	12.648.408,10	11.515.915,73	88,52	6.391.983,50	50,53	0,00

DEDUÇÕES PARA FINS DO LIMITE DO FUNDEB	VALOR
16- RESTOS A PAGAR INSCRITOS NO EXERCICIO SEM DISPONIBILIDADE FINANCEIRA DE RECURSOS DO FUNDEB	0,00
16.1 - FUNDEB 60%	0,00
16.2 - FUNDEB 40%	0,00
17- DESPESAS CUSTEADAS COM O SUPERAVIT FINANCEIRO, DO EXERCICIO ANTERIOR, DO FUNDEB	0,00
17.1 - FUNDEB 60%	0,00
17.2 - FUNDEB 40%	0,00
18- TOTAL DAS DEDUÇÕES CONSIDERADAS PARA FINS DE LIMITE DO FUNDEB (16 + 17)	0,00

INDICADORES DO FUNDEB	VALOR

GOVERNO MUNICIPAL DE QUIXELÔ

Relatório Resumido de Execução Orçamentária

DEMONSTRATIVO DAS RECEITAS E DESPESAS COM MANUTENÇÃO E DESENVOLVIMENTO DO ENSINO - MDE

Orçamento Fiscal e da Seguridade Social

Período: Janeiro a Junho de 2020/Bimestre: Maio e Junho

RREO - ANEXO 8 (LDB, art. 72)	R\$ 1,00
19 - TOTAL DAS DESPESAS DO FUNDEB PARA FINS DE LIMITE (15 - 18)	50,53
19.1 - Mínimo de 60% do FUNDEB na Remuneração do Magistério1 (13 - (16.1 + 17.1)) / (11) x 100) %	57,76
19.2 - Máximo de 40% em Despesa com MDE, que não Remuneração do Magistério (14 - (16.2 + 17.2)) / (11) x 100) %	35,89
19.3 - Máximo de 5% não Aplicado no Exercício (100 - (19.1 +19.2)) %	6,35

CONTROLE DA UTILIZAÇÃO DE RECURSOS NO EXERCÍCIO SUBSEQÜENTE	VALOR
20 – RECURSOS RECEBIDOS DO FUNDEB EM <EXERCÍCIO ANTERIOR> QUE NÃO FORAM UTILIZADOS	0,00
21 – DESPESAS CUSTEADAS COM O SALDO DO ITEM 20 ATÉ O 1º TRIMESTRE DE <EXERCÍCIO >2	0,00

DESPESAS COM AÇÕES TÍPICAS DE MDE	DOTAÇÃO INICIAL	DOTAÇÃO ATUALIZADA	DESPESAS EMPENHADAS		DESPESAS LIQUIDADAS		Inscritas em Restos a Pagar Não Processados
			Até o Bimestre (h)	% (h/IVf) x 100	Até o Bimestre (i)	% (i/IVg) x 100	
22- EDUCACAO INFANTIL	3.905.000,00	3.740.408,10	2.779.849,52	74,32	1.889.327,65	50,51	0,00
22.1- CRECHE	0,00	0,00	0,00	0,00	0,00	0,00	0,00
22.1.1- Despesas Custeadas com Recursos do FUNDEB	0,00	0,00	0,00	0,00	0,00	0,00	0,00
22.1.2- Despesas Custeadas com Outros Recursos de Impostos	0,00	0,00	0,00	0,00	0,00	0,00	0,00
22.2- PRE-ESCOLA	3.905.000,00	3.740.408,10	2.779.849,52	74,32	1.889.327,65	50,51	0,00
22.2.1- Despesas Custeadas com Recursos do FUNDEB	3.583.500,00	3.468.908,10	2.779.849,52	80,14	1.889.327,65	54,46	0,00
22.2.2- Despesas Custeadas com Outros Recursos de Impostos	321.500,00	271.500,00	0,00	0,00	0,00	0,00	0,00
23- ENSINO FUNDAMENTAL	8.843.000,00	8.823.000,00	8.447.194,93	95,74	4.323.311,07	49,00	0,00
23.1- Despesas Custeadas com Recursos do FUNDEB	8.843.000,00	8.823.000,00	8.396.795,53	95,17	4.302.311,32	48,76	0,00
23.2- Despesas Custeadas com Outros Recursos de Impostos	0,00	0,00	50.399,40	0,00	4.302.311,32	0,00	0,00
24- ENSINO MEDIO	428.600,00	428.600,00	244.906,40	57,14	38.491,20	8,98	0,00
25- ENSINO SUPERIOR	31.500,00	31.500,00	0,00	0,00	0,00	0,00	0,00
26- ENSINO PROFISSIONAL NAO INTEGRADO AO ENSINO REGULAR	0,00	0,00	0,00	0,00	0,00	0,00	0,00
27- OUTRAS	2.948.100,00	2.664.267,05	1.273.493,15	54,72	783.125,91	32,10	0,00
28- TOTAL DAS DESPESAS COM AÇÕES TÍPICAS DE MDE (22+23 + 24 + 25 + 26 + 27)	16.156.200,00	15.687.775,15	12.745.444,00	83,18	7.034.255,83	45,66	0,00

DEDUÇÕES CONSIDERADAS PARA FINS DE LIMITE CONSTITUCIONAL	VALOR
29- RESULTADO LÍQUIDO DAS TRANSFERÊNCIAS DO FUNDEB = (12)	2.632.649,28
30- DESPESAS CUSTEADAS COM A COMPLEMENTAÇÃO DO FUNDEB NO EXERCÍCIO	1.280,93
31- DESPESAS CUSTEADAS COM O SUPERÁVIT FINANCEIRO, DO EXERCÍCIO ANTERIOR, DO FUNDEB	0,00
32- DESPESAS CUSTEADAS COM O SUPERÁVIT FINANCEIRO, DO EXERCÍCIO ANTERIOR, DE OUTROS RECURSOS DE IMPOSTOS	0,00
33- RESTOS A PAGAR INSCRITOS NO EXERCÍCIO SEM DISPONIBILIDADE FINANCEIRA DE RECURSOS DE IMPOSTOS VINCULADOS AO ENSINO	0,00
34- CANCELAMENTO, NO EXERCÍCIO, DE RESTOS A PAGAR INSCRITOS COM DISPONIBILIDADE FINANCEIRA DE RECURSOS DE IMPOSTOS VINCULADOS AO ENSINO	27.769,29
35- TOTAL DAS DEDUÇÕES CONSIDERADAS PARA FINS DE LIMITE CONSTITUCIONAL (29 + 30 + 31 + 32 + 33 + 34)6	2.661.699,50
36- TOTAL DAS DESPESAS PARA FINS DE LIMITE ((22 + 23) – (35))6	3.550.939,22
37- PERCENTUAL DE APLICAÇÃO EM MDE SOBRE A RECEITA LÍQUIDA DE IMPOSTOS ((36) / (3) x 100) %6 - LIMITE CONSTITUCIONAL 25%5	35,48

GOVERNO MUNICIPAL DE QUIXELÔ

Relatório Resumido de Execução Orçamentária

DEMONSTRATIVO DAS RECEITAS E DESPESAS COM MANUTENÇÃO E DESENVOLVIMENTO DO ENSINO - MDE

Orçamento Fiscal e da Seguridade Social

Período: Janeiro a Junho de 2020/Bimestre: Maio e Junho

RREO - ANEXO 8 (LDB, art. 72)

R\$ 1,00

OUTRAS INFORMAÇÕES PARA CONTROLE								
DESPESAS CUSTEADAS COM RECEITAS ADICIONAIS PARA FINANCIAMENTO DO ENSINO	DOTAÇÃO INICIAL	DOTAÇÃO ATUALIZADA (d)	DESPESAS EMPENHADAS		DESPESAS LIQUIDADAS		Inscritas em Restos a Pagar Não Processados (i)	
			Até o Bimestre (e)	% (f) = (e/d)x100	Até o Bimestre (g)	% (h) = (g/d)x100		
38- DESPESAS CUSTEADAS COM A APLICACAO FINANCEIRA DE OUTROS RECURSOS DE IMP	1.984.200,00	1.852.167,92	960.234,99	51,84	520.088,20	28,08	0,00	
39- DESPESAS CUSTEADAS COM A CONTRIBUICAO SOCIAL DO SALARIO-EDUCACAO	501.000,00	501.000,00	88.124,80	17,59	88.124,80	17,59	0,00	
40- DESPESAS CUSTEADAS COM OPERACOES DE CREDITO	0,00	0,00	0,00	0,00	0,00	0,00	0,00	
41- DESPESAS CUSTEADAS COM OUTRAS RECEITAS PARA FINANCIAMENTO DO ENSINO	1.228.700,00	1.066.899,13	381.108,51	35,72	202.353,75	18,97	0,00	
42- TOTAL DAS OUTRAS DESPESAS CUSTEADAS COM RECEITAS ADICIONAIS PARA FINANCIAMENTO DO ENSINO (38 + 39 + 40 + 41)	3.713.900,00	3.420.067,05	1.429.468,30	41,80	810.566,75	23,70	0,00	
43- TOTAL GERAL DAS DESPESAS COM EDUCAÇÃO (28 + 42)	19.287.800,00	18.687.343,07	14.129.231,45	75,61	7.781.931,77	41,64	0,00	
RESTOS A PAGAR INSCRITOS COM DISPONIBILIDADE FINANCEIRA DE RECURSOS DE IMPOSTOS VINCULADOS AO ENSINO	SALDO ATÉ O BIMESTRE			CANCELADO EM <EXERCÍCIO> (j)				
44- RESTOS A PAGAR DE DESPESAS COM MDE				0,00	0,00			
44.1 - Executadas com Recursos de Impostos Vinculados ao Ensino				0,00	0,00			
44.2 - Executadas com Recursos do FUNDEB				0,00	0,00			
CONTROLE DA DISPONIBILIDADE FINANCEIRA	FUNDEB			SALÁRIO EDUCAÇÃO				
45- DISPONIBILIDADE FINANCEIRA EM 31 DE DEZEMBRO DE <EXERCÍCIO ANTERIOR>				0,00	0,00			
46- (+) INGRESSO DE RECURSOS ATÉ O BIMESTRE				6.230.488,42	243.895,76			
47- (-) PAGAMENTOS EFETUADOS ATÉ O BIMESTRE				4.721.130,51	88.124,80			
47.1 Orçamento do Exercício				4.721.130,51	88.124,80			
47.2 Restos a Pagar				0,00	0,00			
48- (+) RECEITA DE APLICAÇÃO FINANCEIRA DOS RECURSOS ATÉ O BIMESTRE				4.538,43	159,11			
49- (=) DISPONIBILIDADE FINANCEIRA ATÉ O BIMESTRE				1.513.896,34	155.930,07			
50- (+) Ajustes				0,00	0,00			
50.1 Retenções				0,00	0,00			
50.2 Conciliação Bancária				0,00	0,00			
51- (=) SALDO FINANCEIRO CONCILIADO				1.513.896,34	155.930,07			

GOVERNO MUNICIPAL DE QUIXELÔ

Relatório Resumido de Execução Orçamentária

DEMONSTRATIVO DAS RECEITAS E DESPESAS COM MANUTENÇÃO E DESENVOLVIMENTO DO ENSINO - MDE

Orçamento Fiscal e da Seguridade Social

Período: Janeiro a Junho de 2020/Bimestre: Maio e Junho

RREO - ANEXO 8 (LDB, art. 72)

R\$.1.00.




MARIA DE FATIMA ARAUJO
PREFEITA MUNICIPAL



PUBLICONT ASS. E PLAN. CONTABIL LTDA - EPP
Contador - CRC 480



TIAGO ANDERSON NOGUEIRA DE OLIVEIRA
CONTROLADOR



ANTONIO VICENTE DA SILVA FILHO
SECRETÁRIO

GOVERNO MUNICIPAL DE QUIXELÔ

Relatório Resumido de Execução Orçamentária

DEMONSTRATIVO DAS RECEITAS DE OPERAÇÕES DE CRÉDITO E DESPESAS DE CAPITAL (REGRA DE OURO)

Orçamento Fiscal e da Seguridade Social

Período: Janeiro a Junho de 2020/Bimestre: Maio e Junho

RREO – ANEXO 9 (LRF, art. 53, § 1º, inciso I)

Em Reais

RECEITAS	PREVISÃO ATUALIZADA (a)	RECEITAS REALIZADAS (b)	SALDO NÃO REALIZADO (c) = (a - b)
RECEITAS DE OPERAÇÕES DE CRÉDITO1 (I)	0,00	0,00	0,00
DESPESAS	DOTAÇÃO ATUALIZADA (d)	DESPESAS EMPENHADAS (e)	SALDO NÃO EXECUTADO (f) = (d - e)
DESPESAS DE CAPITAL	0,00	0,00	0,00
Investimentos	0,00	0,00	0,00
Inversões Financeiras	0,00	0,00	0,00
Amortização da Dívida	0,00	0,00	0,00
(-) Incentivos Fiscais a Contribuinte			
(-) Incentivos Fiscais a Contribuinte por Instituições Financeiras			
DESPESA DE CAPITAL LÍQUIDA (II)	0,00	0,00	0,00
RESULTADO PARA APURAÇÃO DA REGRA DE OURO (III) = (I - II)	0,00	0,00	0,00



 MARIA DE FATIMA ARAUJO
 PREFEITA MUNICIPAL



 PUBLICONT ASS. E PLAN. CONTABIL LTDA - EPP
 Contador - CRC 480



 TIAGO ANDERSON NOGUEIRA DE OLIVEIRA
 CONTROLADOR

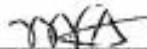


 ANTONIO VICENTE DA SILVA FILHO
 SECRETÁRIO

GOVERNO MUNICIPAL DE QUIXELÔ
Relatório Resumido da Execução Orçamentária
Demonstrativo da Projeção do Regime Próprio de Previdência dos Servidores
Orçamentos da Seguridade Social
Período: Janeiro a Junho de 2020/Bimestre: Maio e Junho

RREO - ANEXO X (LRF, art. 53, § 1º, inciso II)

R\$ 1,00



MARIA DE FATIMA ARAUJO
PREFEITA MUNICIPAL



TIAGO ANDERSON NOGUEIRA DE OLIVEIRA
CONTROLADOR



PUBLICONT ASS. E PLAN. CONTABIL LTDA - EPP
Contador - CRC 480



ANTONIO VICENTE DA SILVA FILHO
SECRETÁRIO

GOVERNO MUNICIPAL DE QUIXELÔ
Relatório Resumido de Execução Orçamentária
Demonstrativo das Receita de Alienação de Ativos e Aplicação dos Recursos
Orçamento Fiscal e da Seguridade Social
Período: Janeiro a Junho de 2020/Bimestre: Maio e Junho

RREO - Anexo XI (LRF, Art. 52, inciso I, alíneas "a" e "b" do inciso II e §1º)

RS 1,00

DESPESAS	DOTAÇÃO ATUALIZADA (d)	DESPESAS EXECUTADAS Até o Bimestre		SALDO NÃO EXECUTADO (g) = (d - (e + f))
		LIQUIDADAS (e)	INSCRITAS EM RESTOS A PAGAR NÃO PROCESSADOS (f)	
APLICAÇÃO DOS RECURSOS DA ALIENAÇÃO DE ATIVOS (II)				
DESPESA DE CAPITAL				
Investimentos	4.116.373,21	0,00	0,00	4.116.373,21
Inversões Financeiras	19.000,00	0,00	0,00	19.000,00
Amortização da Dívida	430.190,00	0,00	0,00	430.190,00
DESPESAS CORRENTES DOS REGIMES DE PREVIDÊNCIA				
Regime Geral da Previdência Social	0,00	0,00	0,00	0,00
Regime Próprio de Previdência dos Servidores	0,00	0,00	0,00	0,00
SALDO FINANCEIRO A APLICAR	2019 (h)	2020 (i) = (Ib - (IIe + II f))		SALDO ATUAL (j) = (IIIh + IIIi)
VALOR (III)	0,00	0,00		0,00


Fonte:



MARIA DE FATIMA ARAUJO
PREFEITA MUNICIPAL



TIAGO ANDERSON NOGUEIRA DE OLIVEIRA
CONTRILADOR



PUBLICONT ASS. E PLAN. CONTABIL LTDA - EPP
Contador - CRC 480



ANTONIO VICENTE DA SILVA FILHO
SECRETÁRIO

GOVERNO MUNICIPAL DE QUIXELÔ

Relatório Resumido de Execução Orçamentária

Demonstrativo das Receitas e Despesas com Ações e Serviços Públicos de Saúde

Orçamento Fiscal e da Seguridade Social

Período: Janeiro a Junho de 2020/Bimestre: Maio e Junho

RREO - Anexo 12 (LC 141/2012, art. 35)

R\$ 1,00

Despesas de Capital	0,00	0,00	0,00	0,00	0,00	0,00	0,00	0,00	0,00	0,00
ALIMENTAÇÃO E NUTRIÇÃO (XXXVII)	4.600,00	4.600,00	0,00	0,00	0,00	0,00	0,00	0,00	0,00	0,00
Despesas Correntes	3.600,00	3.600,00	0,00	0,00	0,00	0,00	0,00	0,00	0,00	0,00
Despesas de Capital	1.000,00	1.000,00	0,00	0,00	0,00	0,00	0,00	0,00	0,00	0,00
OUTRAS SUBFUNÇÕES (XXXVIII)	25.000,00	16.500,00	27.750,00	168,18	7.500,00	45,45	7.500,00	45,45	0,00	0,00
Despesas Correntes	0,00	6.500,00	27.750,00	426,92	7.500,00	115,38	7.500,00	115,38	0,00	0,00
Despesas de Capital	25.000,00	10.000,00	0,00	0,00	0,00	0,00	0,00	0,00	0,00	0,00
TOTAL DAS DESPESAS NÃO COMPUTADAS NO CÁLCULO DO MÍNIMO (XXXIX) = (XXXII + XXXIII + XXXIV + XXXV + XXXVI + XXXVII + XXXVIII)	5.467.200,00	5.862.578,23	6.076.739,48	128,55	3.070.426,04	70,27	3.039.897,91	60,69	0,00	0,00

DESPESAS TOTAIS COM SAÚDE EXECUTADAS COM RECURSOS PRÓPRIOS E COM RECURSOS TRANSFERIDOS DE OUTROS ENTES	DOTAÇÃO INICIAL	DOTAÇÃO ATUALIZADA (c)	DESPESAS EMPENHADAS		DESPESAS LIQUIDADAS		DESPESAS PAGAS		Inscritas em Restos a Pagar Não Processados (g)
			Até o Bimestre (d)	% (d/c) x 100	Até o Bimestre (e)	% (e/c) x 100	Até o Bimestre (f)	% (f/c) x 100	
ATENÇÃO BÁSICA (XL) = (IV + XXXII)	3.993.600,00	4.108.953,50	3.570.401,11	86,89	1.954.821,29	47,57	1.685.875,87	41,03	0,00
ASSISTÊNCIA HOSPITALAR E AMBULATORIAL (XLI) = (V + XXXIII)	4.440.067,00	4.558.193,73	3.837.493,67	84,19	2.115.440,42	46,41	1.872.903,36	41,09	0,00
SUORTE PROFILÁTICO E TERAPÊUTICO (XLII) = (VI + XXXIV)	138.000,00	138.000,00	82.000,00	59,42	48.628,00	35,24	48.628,00	35,24	0,00
VIGILÂNCIA SANITÁRIA (XLIII) = (VII + XXXV)	365.000,00	533.813,00	508.508,29	95,26	305.294,72	57,19	252.156,93	47,24	0,00
VIGILÂNCIA EPIDEMIOLÓGICA (XLIV) = (VIII + XXXVI)	0,00	0,00	0,00	0,00	0,00	0,00	0,00	0,00	0,00
ALIMENTAÇÃO E NUTRIÇÃO (XLV) = (XIX + XXXVII)	5.600,00	5.600,00	0,00	0,00	0,00	0,00	0,00	0,00	0,00
OUTRAS SUBFUNÇÕES (XLVI) = (X + XXXVIII)	1.590.400,00	1.846.995,36	1.602.690,42	86,77	942.254,05	51,02	773.887,73	41,90	0,00
TOTAL DAS DESPESAS COM SAÚDE (XLVII) = (XI + XXXIX)	10.532.667,00	11.191.555,59	9.601.093,49	85,79	5.366.438,48	47,95	4.633.451,89	41,40	0,00
(-) Despesas executadas com recursos provenientes das transferências de recursos de outros entes3	5.467.200,00	5.862.578,23	6.076.739,48	128,55	3.070.426,04	70,27	3.039.897,91	60,69	0,00
TOTAL DAS DESPESAS EXECUTADAS COM RECURSOS PRÓPRIOS (XLVIII)	5.065.467,00	5.328.977,36	3.524.354,01	38,74	2.296.012,44	23,40	1.593.553,98	20,18	0,00

GOVERNO MUNICIPAL DE QUIXELÔ

Relatório Resumido de Execução Orçamentária





Demonstrativo das Receitas e Despesas com Ações e Serviços Públicos de Saúde

Orçamento Fiscal e da Seguridade Social

Período: Janeiro a Junho de 2020/Bimestre: Maio e Junho

RREO - Anexo 12 (LC 141/2012, art. 35)

R\$ 1,00

 _____ MARIA DE FATIMA ARAUJO PREFEITA MUNICIPAL	 _____ PUBLICONT ASS. E PLAN. CONTABIL LTDA - EPP Contador - CRC 480
 _____ TIAGO ANDERSON NOGUEIRA DE OLIVEIRA CONTROLADOR	 _____ ANTONIO VICENTE DA SILVA FILHO SECRETÁRIO

GOVERNO MUNICIPAL DE QUIXELÔ

Relatório Resumido da Execução Orçamentária

Demonstrativo das Parcerias Público-Privadas

Orçamentos Fiscal e da Seguridade Social

Período: Janeiro a Junho de 2020/Bimestre: Maio e Junho

RREO - ANEXO 13 (Lei nº 11.079, de 30.12.2004, arts. 22, 25 e 28)


R\$ 1,00

Impactos das Contratações de PPP	SALDO TOTAL EM 31 DE DEZEMBRO DO EXERCÍCIO ANTERIOR (a)	REGISTROS EFETUADOS EM 2020	
		No Bimestre	Até o Bimestre (b)
TOTAL DE ATIVOS	0,00	0,00	0,00
Ativos Constituídos pela SPE	0,00	0,00	0,00
TOTAL DE PASSIVOS	0,00	0,00	0,00
Obrigações decorrentes de Ativos Constituídos pela SPE	0,00	0,00	0,00
Provisões de PPP	0,00	0,00	0,00
Outros Passivos	0,00	0,00	0,00
ATOS POTENCIAIS PASSIVOS	0,00	0,00	0,00
Obrigações Contratuais	0,00	0,00	0,00
Riscos não Provisionados	0,00	0,00	0,00
Garantias Concedidas	0,00	0,00	0,00
Outros Passivos Contingentes	0,00	0,00	0,00


<u>DESPESAS DE PPP</u>	EXERCÍCIO ANTERIOR	EXERCÍCIO CORRENTE (EC)	<EC+1>	<EC+2>	<EC+3>	<EC+4>	<EC+5>	<EC+6>	<EC+7>	<EC+8>	<EC+9>
TOTAL DAS DESPESAS	0,00	0,00	0,00	0,00	0,00	0,00	0,00	0,00	0,00	0,00	0,00
PPP A CONTRATAR (II)	0,00	0,00	0,00	0,00	0,00	0,00	0,00	0,00	0,00	0,00	0,00
RECEITA CORRENTE LÍQUIDA (RCL) (III)	0,00	0,00	0,00	0,00	0,00	0,00	0,00	0,00	0,00	0,00	0,00
TOTAL DAS DESPESAS CONSIDERADAS PARA O LIM	0,00	0,00	0,00	0,00	0,00	0,00	0,00	0,00	0,00	0,00	0,00
TOTAL DAS DESPESAS / RCL (%) (V) = (IV) / (III)	0,00	0,00	0,00	0,00	0,00	0,00	0,00	0,00	0,00	0,00	0,00



 MARIA DE FATIMA ARAUJO
 PREFEITA MUNICIPAL



 PUBLICONT ASS. E PLAN. CONTABIL LTDA - EPP
 Contador - CRC 480



 TIAGO ANDERSON NOGUEIRA DE OLIVEIRA
 CONTRALADOR



 ANTONIO VICENTE DA SILVA FILHO
 SECRETÁRIO

GOVERNO MUNICIPAL DE QUIXELÔ
 Relatório Resumido de Execução Orçamentária
Demonstrativo Simplificado do Relatório Resumido da Execução Orçamentária
 Orçamento Fiscal e da Seguridade Social
 Período: Janeiro a Junho de 2020/Bimestre: Maio e Junho

RREO - Anexo XIV (LRF, Art. 52, inciso I, alíneas "a" e "b" do inciso II e §1º)

Em Reais

BALANÇO ORÇAMENTÁRIO		Até o Bimestre		
PREVISÃO INICIAL		45.019.107,00		
PREVISÃO ATUALIZADA		45.019.107,00		
RECEITAS REALIZADAS		21.449.705,50		
DÉFICIT ORÇAMENTÁRIO		0,00		
SALDOS DE EXERCÍCIOS ANTERIORES		0,00		
DOTAÇÃO INICIAL		45.019.107,00		
CRÉDITOS ADICIONAIS		0,00		
DOTAÇÃO ATUALIZADA		45.019.107,00		
DESPEZA EMPENHADA		35.315.552,22		
DESPEZA LIQUIDADADA		19.519.808,35		
SUPERÁVIT ORÇAMENTÁRIO		1.929.897,15		
DESPEZA POR FUNÇÃO/SUBFUNÇÃO		Até o Bimestre		
DESPESAS EMPENHADAS		35.315.552,22		
DESPESAS LIQUIDADADAS		19.519.808,35		
RECEITA CORRENTE LÍQUIDA - RCL		Até o Bimestre		
RECEITA CORRENTE LÍQUIDA		43.308.697,55		
RESULTADOS NOMINAL E PRIMÁRIO		Meta Fixada no AMF da LDO (a)	Resultado Apurado Até o Bimestre (b)	% em Relação à Meta (b/a)
RESULTADO PRIMÁRIO		337.779,04	1.782.876,16	5,28
RESULTADO NOMINAL		133.971,29	1.797.327,21	13,42
DESPESAS COM AÇÕES TÍPICAS DE MDE		Valor Apurado Até o Bimestre	Limites Constitucionais Anuais	
			% Mínimo a Aplicar no Exercício	% Aplicado Até o Bimestre
Mínimo Anual de <18% / 25%> das Receitas de Impostos na		3.550.939,22	25,00	35,48
Mínimo Anual de 60% do FUNDEB na Remuneração do		51,20	60,00	50,53
RECEITA DE ALIENAÇÃO DE ATIVOS E APLICAÇÃO DOS RECURSOS		Valor Apurado Até o Bimestre	Saldo a Realizar	
Receita de Capital Resultante da Alienação de Ativos			0,00	0,00
Aplicação dos Recursos da Alienação de Ativos			0,00	0,00
DESPESAS COM AÇÕES E SERVIÇOS PÚBLICOS DE SAÚDE		Valor Apurado Até o Bimestre	Limite Constitucional Anual	
			% Mínimo a Aplicar no Exercício	% Aplicado Até o Bimestre
Despesas com Ações e Serviços Públicos de Saúde		2.296.012,44	15,00	22,12

MARIA DE FATIMA ARAUJO
 PREFEITA MUNICIPAL

PUBLICONT ASS. E PLAN. CONTABIL LTDA - EPP
 Contador - CRC 480

TIAGO ANDERSON NOBREIRA DE OLIVEIRA
 CONTRALADOR

ANTONIO VICENTE DA SILVA FILHO
 SECRETÁRIO