

Estado do Ceará
GOVERNO MUNICIPAL DE QUIXELÔ
EDITAL DE PUBLICAÇÃO Nº 2019.05.30-1

O PREFEITA do Município de Quixelô - Estado do Ceará, Cidadão MARIA DE FATIMA ARAUJO, em pleno exercício do cargo e no uso competente de suas atribuições, notadamente as conferidas pelo Art. 28, Inciso X, da Constituição do Estado do Ceará, **RESOLVE** publicar mediante afixação nos locais de amplo acesso do público em geral no âmbito do Município de Quixelô/CE, o **RELATÓRIO RESUMIDO DA EXECUÇÃO ORÇAMENTÁRIA - RREO**, atinente ao **2º BIMESTRE** do exercício financeiro de **2019**.

PUBLIQUE-SE, DIVULGUE-SE, CUMPRA-SE.

**Paço do Poder Executivo Municipal de Quixelô - Estado do Ceará.
Em, 30 de Maio de 2019.**


**MARIA DE FATIMA ARAUJO
PREFEITA MUNICIPAL**

DECLARAÇÃO

Em cumprimento ao art. 7º da Instrução Normativa do TCM nº 03/2000, **DECLARO**, para fins de prova junto a esse Órgão de Controle Externo, que a GOVERNO MUNICIPAL DE QUIXELÔ - CE publicou mediante afixação nos locais de amplo acesso público em geral no âmbito do Município de Quixelô e no site www.quixelo.ce.gov.br o **R.R.E.O. (Relatório Resumido de Execução Orçamentária)** (arts. 52 e 53 da Lei Complementar nº 101/2000), referente ao 2º **BIMESTRE de 2019**, conforme EDITAL DE PUBLICAÇÃO anexo.

Quixelô - CE, 30 de Maio de 2019.


MARIA DE FATIMA ARAUJO
PREFEITA MUNICIPAL

GOVERNO MUNICIPAL DE QUIXELÔ

Relatório Resumido de Execução Orçamentária

Balanco Orçamentário

Orçamento Fiscal e da Seguridade Social

Período: Janeiro a Abril de 2019/Bimestre: Março e Abril

RREO - Anexo 1 (LRF, Art. 52, inciso I, alíneas "a" e "b" do inciso II e §1º)

Em reais

Receitas Orçamentárias	Previsão Inicial	Previsão Atualizada (a)	Receitas Realizadas				Saldo (a-c)
			No Bimestre (b)	% (b/a)	Até Bimestre (c)	% (c/a)	
Receitas Orçamentárias							
Receitas (Exceto Intra-Orçamentárias) (I)	44.000.000,00	44.000.000,00	6.032.627,29	13,71	12.753.422,72	28,99	31.246.577,28
Receitas Correntes	39.576.607,86	39.576.607,86	6.020.627,29	15,21	12.497.437,11	31,58	27.079.170,75
Impostos, Taxas e Contribuições de Melhoria	1.020.900,00	1.020.900,00	66.807,99	6,54	271.992,64	26,64	748.907,36
Impostos	878.900,00	878.900,00	38.590,02	4,39	126.550,28	14,40	752.349,72
Taxas	142.000,00	142.000,00	28.217,97	19,87	145.442,36	102,42	-3.442,36
Contribuições	320.000,00	320.000,00	79.385,04	24,81	167.388,75	52,31	152.611,25
Contribuição para o Custeio do Serviço de	320.000,00	320.000,00	79.385,04	24,81	167.388,75	52,31	152.611,25
Receita Patrimonial	106.853,86	106.853,86	8.251,11	7,72	16.997,94	15,91	89.855,92
Valores Mobiliários	106.853,86	106.853,86	8.251,11	7,72	16.997,94	15,91	89.855,92
Receita de Serviços	1.138.000,00	1.138.000,00	359.481,38	31,59	359.481,38	31,59	778.518,62
Serviços Administrativos e Comerciais Gerais	1.113.000,00	1.113.000,00	359.481,38	32,30	359.481,38	32,30	753.518,62
Outros Serviços	25.000,00	25.000,00	0,00	0,00	0,00	0,00	25.000,00
Transferências Correntes	36.614.854,00	36.614.854,00	5.494.508,61	15,01	11.667.342,50	31,87	24.947.511,50
Transferências da União e de suas Entidades	21.187.654,00	21.187.654,00	2.845.968,04	13,43	5.866.651,42	27,69	15.321.002,58
Transferências dos Estados e do Distrito	4.067.200,00	4.067.200,00	618.869,62	15,22	1.271.759,35	31,27	2.795.440,65
Transferências de Outras Instituições Públicas	11.360.000,00	11.360.000,00	2.029.670,95	17,87	4.528.931,73	39,87	6.831.068,27
Outras Receitas Correntes	376.000,00	376.000,00	12.193,16	3,24	14.233,90	3,79	361.766,10
Indenizações, Restituições e Ressarcimentos	266.000,00	266.000,00	6.208,50	2,33	8.141,12	3,06	257.858,88
Demais Receitas Correntes	110.000,00	110.000,00	5.984,66	5,44	6.092,78	5,54	103.907,22
Receitas de Capital	4.423.392,14	4.423.392,14	12.000,00	0,27	255.985,61	5,79	4.167.406,53
Transferências de Capital	4.423.392,14	4.423.392,14	12.000,00	0,27	255.985,61	5,79	4.167.406,53
Transferências da União e de suas Entidades	4.051.207,14	4.051.207,14	12.000,00	0,30	189.661,21	4,68	3.861.545,93
Transferências dos Estados e do Distrito	372.185,00	372.185,00	0,00	0,00	66.324,40	17,82	305.860,60
Receitas (Intra-Orçamentárias) (II)	0,00	0,00	0,00	0,00	0,00	0,00	0,00
SubTotal das Receitas (III) = (I + II)	44.000.000,00	44.000.000,00	6.032.627,29	13,71	12.753.422,72	28,99	31.246.577,28
Operações de Crédito/Refinanciamento (IV)							
SubTotal com Refinanciamento (V) = (III + IV)	44.000.000,00	44.000.000,00	6.032.627,29	13,71	12.753.422,72	28,99	31.246.577,28
Déficit (VI)					0,00		
Total (VII) = (V + VI)	44.000.000,00	44.000.000,00	6.032.627,29		12.753.422,72		
Saldos de Exercícios Anteriores							
Recursos Arrecadado Exercícios Anteriores RPPS							
Superávit Financeiro Utilizado Créditos Adicionais							
Reabertura de Créditos Adicionais							

GOVERNO MUNICIPAL DE QUIXELÔ

Relatório Resumido de Execução Orçamentária

Balanco Orçamentário

Orçamento Fiscal e da Seguridade Social

Período: Janeiro a Abril de 2019/Bimestre: Março e Abril

RREO - Anexo 1 (LRF, Art. 52, inciso I, alíneas "a" e "b" do inciso II e §1º)

Em reais

Despesas Orçamentárias	Dotação Inicial (d)	Dotação Atualizada (e)	Despesas Empenhadas		Saldo (g) = (e-f)	Despesas Liquidadas		Saldo (i) = (e-h)	Despesas Pagas Até o Bimestre (j)	Inscritas em Restos a Pagar Não Proc. (k)
			No Bimestre	Até o Bimestre (f)		No Bimestre	Até o Bimestre (h)			
Despesas Orçamentárias										
Despesas (Exceto Intra-Orçamentárias) (VIII)	44.000.000,00	44.000.000,00	2.908.282,94	29.368.026,95	14.631.973,05	6.262.120,41	10.970.088,96	33.029.911,04	9.139.055,09	
DESPESAS CORRENTES	36.965.869,00	37.340.138,63	2.394.766,43	28.297.993,08	9.042.145,55	5.858.545,89	10.345.703,94	26.994.434,69	8.621.173,73	
PESSOAL E ENCARGOS SOCIAIS	20.451.200,00	20.466.717,07	244.572,16	19.139.230,99	1.327.486,08	3.248.600,13	6.060.418,29	14.406.298,78	4.696.955,20	
JUROS E ENCARGOS DA DÍVIDA	4.000,00	4.000,00	0,00	4.000,00	0,00	730,66	1.428,66	2.571,34	1.428,66	
OUTRAS DESPESAS CORRENTES	16.510.669,00	16.869.421,56	2.150.194,27	9.154.762,09	7.714.659,47	2.609.215,10	4.283.856,99	12.585.564,57	3.922.789,87	
DESPESAS DE CAPITAL	6.834.131,00	6.659.861,37	513.516,51	1.070.033,87	5.589.827,50	403.574,52	624.385,02	6.035.476,35	517.881,36	
INVESTIMENTOS	6.430.931,00	6.260.126,70	513.516,51	690.746,51	5.569.380,19	341.920,65	503.217,25	5.756.909,45	396.713,59	
INVERSÕES FINANCEIRAS	19.000,00	15.534,67	0,00	0,00	15.534,67	0,00	0,00	15.534,67	0,00	
AMORTIZAÇÃO DA DÍVIDA	384.200,00	384.200,00	0,00	379.287,36	4.912,64	61.653,87	121.167,77	263.032,23	121.167,77	
Despesas (Intra-Orçamentárias) (IX)	0,00	0,00	0,00	0,00	0,00	0,00	0,00	0,00	0,00	
SubTotal das Despesas (X) = (VIII + IX)	44.000.000,00	44.000.000,00	2.908.282,94	29.368.026,95	14.631.973,05	6.262.120,41	10.970.088,96	33.029.911,04	9.139.055,09	
Amortização da Div./Refinanciamento (XI)										
SubTotal com Refinanciamento (XII) = (X + XI)	44.000.000,00	44.000.000,00	2.908.282,94	29.368.026,95	14.631.973,05	6.262.120,41	10.970.088,96	33.029.911,04	9.139.055,09	
Superávit (XIII)							1.783.333,76			
Total (XIV) = (XII + XIII)	44.000.000,00	44.000.000,00	2.908.282,94	29.368.026,95		6.262.120,41	12.753.422,72		9.139.055,09	
Reserva do RPPS	0,00	0,00								

MARIA DE FATIMA ARAUJO
PREFEITA MUNICIPAL

PUBLICONT ASS. E PLAN. CONTABIL LTDA - EPP
Contador - CRC 480

TIAGO ANBERSOM FOGUEIRA DE OLIVEIRA
CONTROLADOR

ANTONIO VICENTE DA SILVA FILHO
SECRETÁRIO

GOVERNO MUNICIPAL DE QUIXELÔ

Relatório Resumido de Execução Orçamentária

Demonstrativo da Execução das Despesas por Função/Subfunção

Orçamento Fiscal e da Seguridade Social

Período: Janeiro a Abril de 2019/Bimestre: Março e Abril

RREO - Anexo 2 (LRF, Art. 52, inciso II, alínea "c")

Em reais

Função/Subfunção	Dotação Inicial	Dotação Atualizada (a)	Despesas Empenhadas			Saldo(c) = (a-b)	Despesas Liquidadas			Saldo(e) = (a-d)	Insc. Restos a Pagar Não Processados (f)
			No Bimestre	Até o Bimestre (b)	% (b / total b)		No Bimestre	Até o Bimestre (d)	% (d / total d)		
Despesas (Exceto Intra-Orçamentárias) (I)	44.000.000,00	44.000.000,00	2.908.282,94	29.368.026,95	100,00	14.631.973,05	6.262.120,41	10.970.088,96	100,00	33.029.911,04	
Legislativa	1.432.000,00	1.432.000,00	83.475,36	1.278.014,94	4,35	153.985,06	207.699,35	437.878,93	3,99	994.121,07	
Ação Legislativa	1.432.000,00	1.432.000,00	83.475,36	1.278.014,94	4,35	153.985,06	207.699,35	437.878,93	3,99	994.121,07	
Administração	5.774.230,00	5.797.118,99	403.065,31	4.548.590,41	15,49	1.248.528,58	960.526,70	1.790.090,88	16,32	4.007.028,11	
Defesa do Interesse Público no Processo	173.200,00	173.200,00	5.500,00	115.500,00	0,39	57.700,00	24.912,80	41.375,58	0,38	131.824,42	
Administração Geral	3.356.530,00	3.354.436,18	150.777,83	2.520.951,72	8,58	833.484,46	582.483,55	1.047.247,01	9,55	2.307.189,17	
Administração Financeira	2.100.000,00	2.124.982,81	241.287,48	1.851.638,69	6,30	273.344,12	343.391,11	683.195,06	6,23	1.441.787,75	
Controle Interno	135.000,00	135.000,00	5.500,00	60.500,00	0,21	74.500,00	9.739,24	18.273,23	0,17	116.726,77	
Normalização e Fiscalização	9.500,00	9.500,00	0,00	0,00	0,00	9.500,00	0,00	0,00	0,00	9.500,00	
Assistência Social	3.383.112,00	3.255.735,11	34.550,28	1.174.984,14	4,00	2.080.750,97	215.855,84	396.764,25	3,62	2.858.970,86	
Administração Geral	1.028.000,00	1.019.702,79	18.063,60	754.384,79	2,57	265.318,00	121.621,44	219.540,78	2,00	800.162,01	
Assistência à Criança e ao Adolescente	261.000,00	261.000,00	0,00	149.942,00	0,51	111.058,00	33.051,70	59.480,15	0,54	201.519,85	
Assistência Comunitária	2.064.112,00	1.945.032,32	16.486,68	270.657,35	0,92	1.674.374,97	61.182,70	117.743,32	1,07	1.827.289,00	
Alimentação e Nutrição	15.000,00	15.000,00	0,00	0,00	0,00	15.000,00	0,00	0,00	0,00	15.000,00	
Abastecimento	15.000,00	15.000,00	0,00	0,00	0,00	15.000,00	0,00	0,00	0,00	15.000,00	
Saúde	10.645.567,00	10.973.274,61	648.217,84	7.357.094,56	25,05	3.616.180,05	1.599.477,29	2.834.692,75	25,84	8.138.581,86	
Administração Geral	1.571.400,00	1.590.751,21	49.445,00	1.070.583,41	3,65	520.167,80	236.504,00	411.297,17	3,75	1.179.454,04	
Atenção Básica	3.901.600,00	3.903.589,90	131.045,35	2.786.602,96	9,49	1.116.986,94	522.008,52	975.145,38	8,89	2.928.444,52	
Assistência Hospitalar e Ambulatorial	4.658.067,00	4.887.354,30	460.470,19	3.010.162,98	10,25	1.877.191,32	781.062,83	1.283.554,39	11,70	3.603.799,91	
Suporte Profilático e Terapêutico	138.000,00	138.000,00	0,00	103.946,80	0,35	34.053,20	6.102,00	18.306,00	0,17	119.694,00	
Vigilância Sanitária	300.500,00	382.579,20	7.257,30	365.375,70	1,24	17.203,50	53.799,94	125.967,10	1,15	256.612,10	
Alimentação e Nutrição	6.000,00	6.000,00	0,00	0,00	0,00	6.000,00	0,00	0,00	0,00	6.000,00	
Habitação Rural	60.000,00	60.000,00	0,00	20.422,71	0,07	39.577,29	0,00	20.422,71	0,19	39.577,29	
Saneamento Básico Urbano	10.000,00	5.000,00	0,00	0,00	0,00	5.000,00	0,00	0,00	0,00	5.000,00	
Trabalho	400.700,00	400.700,00	5.724,00	49.320,95	0,17	351.379,05	6.913,80	12.229,47	0,11	388.470,53	
Administração Geral	157.400,00	157.400,00	5.724,00	49.320,95	0,17	108.079,05	6.913,80	12.229,47	0,11	145.170,53	
Fomento ao Trabalho	243.300,00	243.300,00	0,00	0,00	0,00	243.300,00	0,00	0,00	0,00	243.300,00	
Educação	15.039.600,00	14.920.801,11	422.593,83	11.416.245,20	38,87	3.504.555,91	2.205.154,54	3.784.386,44	34,50	11.136.414,67	
Administração Geral	1.475.500,00	1.448.325,91	172.827,97	1.013.418,43	3,45	434.907,48	258.289,25	391.821,05	3,57	1.056.504,86	
Alimentação e Nutrição	335.500,00	335.500,00	92.940,40	92.940,40	0,32	242.559,60	49.809,64	49.809,64	0,45	285.690,36	
Ensino Fundamental	7.897.000,00	7.887.500,00	8.486,70	7.423.517,61	25,28	463.982,39	1.277.273,48	2.408.444,63	21,95	5.479.055,37	
Ensino Médio	428.600,00	428.600,00	0,00	0,00	0,00	428.600,00	0,00	0,00	0,00	428.600,00	
Ensino Profissional	13.000,00	13.000,00	0,00	0,00	0,00	13.000,00	0,00	0,00	0,00	13.000,00	
Ensino Superior	31.500,00	16.500,00	0,00	0,00	0,00	16.500,00	0,00	0,00	0,00	16.500,00	
Educação Infantil	1.314.000,00	1.314.000,00	0,00	1.288.000,00	4,39	26.000,00	217.666,78	406.209,75	3,70	907.790,25	
Educação de Jovens e Adultos	443.500,00	428.500,00	0,00	220.000,00	0,75	208.500,00	32.047,69	64.152,95	0,58	364.347,05	

GOVERNO MUNICIPAL DE QUIXELÔ

Relatório Resumido de Execução Orçamentária

Demonstrativo da Execução das Despesas por Função/Subfunção

Orçamento Fiscal e da Seguridade Social

Período: Janeiro a Abril de 2019/Bimestre: Março e Abril

RREO - Anexo 2 (LRF, Art. 52, inciso II, alínea "c")

Em reais

Função/Subfunção	Dotação Inicial	Dotação Atualizada (a)	Despesas Empenhadas			Saldo(c) = (a-b)	Despesas Liquidadas			Saldo(e) = (a-d)	Insc. Restos a Pagar Não Processados (f)
			No Bimestre	Até o Bimestre (b)	% (b / total b)		No Bimestre	Até o Bimestre (d)	% (d / total d)		
Educação Básica	3.101.000,00	3.048.875,20	148.338,76	1.378.368,76	4,69	1.670.506,44	370.067,70	463.948,42	4,23	2.584.926,78	
Cultura	1.870.506,00	1.875.439,56	17.391,88	371.544,44	1,27	1.503.895,12	74.387,45	132.157,00	1,20	1.743.282,56	
Administração Geral	507.000,00	511.933,56	17.391,88	371.544,44	1,27	140.389,12	74.387,45	132.157,00	1,20	379.776,56	
Difusão Cultural	764.600,00	764.600,00	0,00	0,00	0,00	764.600,00	0,00	0,00	0,00	764.600,00	
Turismo	598.906,00	598.906,00	0,00	0,00	0,00	598.906,00	0,00	0,00	0,00	598.906,00	
Urbanismo	1.764.800,00	1.744.800,00	131.204,31	814.371,05	2,77	930.428,95	263.010,19	395.418,43	3,60	1.349.381,57	
Infra-Estrutura Urbana	1.422.800,00	1.402.800,00	95.296,89	547.370,16	1,86	855.429,84	217.475,11	326.335,63	2,97	1.076.464,37	
Serviços Urbanos	342.000,00	342.000,00	35.907,42	267.000,89	0,91	74.999,11	45.535,08	69.082,80	0,63	272.917,20	
Habitação	83.000,00	83.000,00	0,00	0,00	0,00	83.000,00	0,00	0,00	0,00	83.000,00	
Habitação Rural	23.000,00	23.000,00	0,00	0,00	0,00	23.000,00	0,00	0,00	0,00	23.000,00	
Habitação Urbana	60.000,00	60.000,00	0,00	0,00	0,00	60.000,00	0,00	0,00	0,00	60.000,00	
Saneamento	1.185.000,00	1.182.180,28	854.934,31	854.934,31	2,91	327.245,97	378.595,34	378.595,34	3,45	803.584,94	
Saneamento Básico Urbano	1.185.000,00	1.182.180,28	854.934,31	854.934,31	2,91	327.245,97	378.595,34	378.595,34	3,45	803.584,94	
Gestão Ambiental	58.000,00	58.000,00	0,00	0,00	0,00	58.000,00	0,00	0,00	0,00	58.000,00	
Recursos Hídricos	58.000,00	58.000,00	0,00	0,00	0,00	58.000,00	0,00	0,00	0,00	58.000,00	
Agricultura	864.685,00	983.285,00	168.215,99	620.729,76	2,11	362.555,24	213.914,99	561.578,76	5,12	421.706,24	
Abastecimento	332.185,00	332.185,00	85.804,99	115.429,76	0,39	216.755,24	85.804,99	115.429,76	1,05	216.755,24	
Extensão Rural	415.500,00	534.100,00	82.411,00	418.600,00	1,43	115.500,00	113.660,00	417.249,00	3,80	116.851,00	
Irrigação	17.000,00	17.000,00	0,00	0,00	0,00	17.000,00	0,00	0,00	0,00	17.000,00	
Promoção da Produção Agropecuária	100.000,00	100.000,00	0,00	86.700,00	0,30	13.300,00	14.450,00	28.900,00	0,26	71.100,00	
Indústria	45.000,00	45.000,00	0,00	0,00	0,00	45.000,00	0,00	0,00	0,00	45.000,00	
Produção Industrial	45.000,00	45.000,00	0,00	0,00	0,00	45.000,00	0,00	0,00	0,00	45.000,00	
Comunicações	98.500,00	170.300,00	73.800,00	73.800,00	0,25	96.500,00	0,00	0,00	0,00	170.300,00	
Comunicação Social	98.500,00	170.300,00	73.800,00	73.800,00	0,25	96.500,00	0,00	0,00	0,00	170.300,00	
Energia	26.000,00	26.000,00	0,00	0,00	0,00	26.000,00	0,00	0,00	0,00	26.000,00	
Energia Elétrica	26.000,00	26.000,00	0,00	0,00	0,00	26.000,00	0,00	0,00	0,00	26.000,00	
Transporte	49.000,00	49.000,00	0,00	0,00	0,00	49.000,00	0,00	0,00	0,00	49.000,00	
Transporte Rodoviário	49.000,00	49.000,00	0,00	0,00	0,00	49.000,00	0,00	0,00	0,00	49.000,00	
Desporto e Lazer	171.300,00	171.300,00	63.146,00	63.146,00	0,22	108.154,00	32.045,83	32.045,83	0,29	139.254,17	
Desporto Comunitário	171.300,00	171.300,00	63.146,00	63.146,00	0,22	108.154,00	32.045,83	32.045,83	0,29	139.254,17	
Encargos Especiais	909.000,00	832.065,34	1.963,83	745.251,19	2,54	86.814,15	104.539,09	214.250,88	1,95	617.814,46	
Outros Encargos Especiais	909.000,00	832.065,34	1.963,83	745.251,19	2,54	86.814,15	104.539,09	214.250,88	1,95	617.814,46	
Reserva de Contingência	200.000,00	0,00	0,00	0,00	0,00	0,00	0,00	0,00	0,00	0,00	
Reserva de Contingência	200.000,00	0,00	0,00	0,00	0,00	0,00	0,00	0,00	0,00	0,00	
Despesas (Intra-Orçamentárias) (II)	0,00	0,00	0,00	0,00	0,00	0,00	0,00	0,00	0,00	0,00	
Total (III) (I + II)	44.000.000,00	44.000.000,00	2.908.282,94	29.368.026,95	100,00	14.631.973,05	6.262.120,41	10.970.088,96	100,00	33.029.911,04	

GOVERNO MUNICIPAL DE QUIXELÔ

Relatório Resumido de Execução Orçamentária

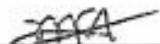
Demonstrativo da Execução das Despesas por Função/Subfunção

Orçamento Fiscal e da Seguridade Social

Período: Janeiro a Abril de 2019/Bimestre: Março e Abril

RREO - Anexo 2 (LRF, Art. 52, inciso II, alínea "c")

Em reais



MARIA DE FATIMA ARAUJO
PREFEITA MUNICIPAL



TIAGO ANDERSON FERREIRA DE OLIVEIRA
CONTROLADOR



PUBLICONT ASS. E PLAN. CONTABIL LTDA - EPP
Contador CRC 430



ANTONIO VICENTE DA SILVA FILHO
SECRETÁRIO

GOVERNO MUNICIPAL DE QUIXELÔ

Relatório Resumido de Execução Orçamentária

Demonstrativo da Receita Corrente Líquida

Orçamento Fiscal e da Seguridade Social

Período: Janeiro a Abril de 2019/Bimestre: Março e Abril

RREO - Anexo 3 (LRF, Art. 53, inciso I)

Especificação	Evolução da Receita Realizada nos Últimos 12 Meses												Total	Previsão
	Maio/2018	Junho/2018	Julho/2018	Agosto/2018	Setembro/2018	Outubro/2018	Novembro/2018	Dezembro/2018	Janeiro/2019	Fevereiro/2019	Março/2019	Abril/2019	(Últimos 12 Meses)	Atualizada do Exercício
Receitas Correntes (I)	3.196.569,87	4.356.714,13	3.459.317,79	2.834.080,65	2.346.425,23	2.689.212,72	3.049.990,69	5.233.755,79	3.679.417,78	3.570.962,06	2.934.746,22	3.702.031,98	41.053.224,91	39.576.607,86
Impostos, Taxas e Contribuições de Melhoria	52.587,55	47.689,66	51.315,11	65.845,29	113.625,61	29.628,53	34.024,83	124.982,39	101.906,74	103.277,91	43.525,30	23.282,69	791.691,61	1.020.900,00
IPTU	5.018,10	2.522,63	470,75	877,27	3.321,59	480,73	120,10	-212,32	407,08	763,04	94,66	282,03	14.145,66	25.600,00
ISS	35.949,27	23.159,36	24.451,47	22.662,98	61.517,37	24.357,50	25.355,27	57.161,61	24.346,75	28.190,35	19.043,99	16.794,36	362.990,28	555.600,00
ITBI	1.157,68	976,80	680,00	2.926,85	0,00	1.495,20	4.024,64	1.125,56	515,95	5.516,30	388,48	0,00	18.807,46	25.900,00
IRRF	5.018,27	16.666,10	22.747,79	36.525,37	45.158,80	332,57	219,53	63.507,15	17.808,87	10.411,92	517,22	1.469,28	220.382,87	271.800,00
Outros Impostos, Taxas e Contribuições de Melhoria	5.444,23	4.364,77	2.965,10	2.852,82	3.627,85	2.962,53	4.305,29	3.400,39	58.828,09	58.396,30	23.480,95	4.737,02	175.365,34	142.000,00
Contribuições	24.794,70	28.881,47	26.882,88	30.884,13	1.747,11	31.347,87	38.438,57	40.594,37	41.338,87	46.664,84	37.462,42	41.922,62	390.959,85	320.000,00
Receita Patrimonial	4.003,15	4.031,42	7.176,78	6.939,33	4.764,42	5.097,22	3.941,24	3.576,85	4.194,99	4.551,84	4.070,57	4.180,54	56.528,35	106.853,86
Rendimentos de Aplicação Financeira	4.003,15	4.031,42	7.176,78	6.939,33	4.764,42	5.097,22	3.941,24	3.576,85	4.194,99	4.551,84	4.070,57	4.180,54	56.528,35	106.853,86
Outras Receitas Patrimoniais	0,00	0,00	0,00	0,00	0,00	0,00	0,00	0,00	0,00	0,00	0,00	0,00	0,00	0,00
Receita Agropecuária	0,00	0,00	0,00	0,00	0,00	0,00	0,00	0,00	0,00	0,00	0,00	0,00	0,00	0,00
Receita Industrial	0,00	0,00	0,00	0,00	0,00	0,00	0,00	0,00	0,00	0,00	0,00	0,00	0,00	0,00
Receita de Serviços	0,00	0,00	0,00	0,00	0,00	0,00	0,00	975.019,97	0,00	0,00	0,00	359.481,38	1.334.501,35	1.138.000,00
Transferências Correntes	3.111.493,99	4.273.210,44	3.373.274,91	2.691.268,59	2.226.288,09	2.623.139,10	2.954.966,79	3.987.086,02	3.530.044,56	3.416.359,35	2.848.162,45	3.262.497,07	38.297.791,36	36.614.854,00
Cota-Parte do FPM	1.364.399,98	1.277.695,70	867.778,41	1.094.753,56	825.663,98	937.948,91	1.178.175,39	1.442.668,16	1.457.118,90	1.600.557,86	1.198.406,63	1.169.177,56	14.414.345,04	13.057.250,00
Cota-Parte do ICMS	245.271,52	195.281,30	263.210,83	240.777,14	254.418,49	277.093,20	260.485,43	292.885,75	293.234,89	324.898,67	278.129,28	346.127,43	3.271.813,93	2.800.000,00
Cota-Parte do IPVA	41.903,52	33.008,05	11.040,80	11.629,17	7.029,00	5.424,92	4.730,97	6.916,76	79.841,77	109.827,85	42.847,24	43.631,20	397.831,25	520.000,00
Cota-Parte do ITR	0,00	488,58	74,70	346,32	548,24	1.048,37	405,16	83,06	54,13	152,77	61,57	210,08	3.472,98	1.600,00
Transferências da LC 87/1996	679,77	679,77	679,77	679,77	679,77	679,77	679,77	679,77	0,00	0,00	0,00	0,00	5.438,16	6.800,00
Transferências da LC 61/1989	1.347,05	0,00	1.741,21	954,92	990,02	969,19	1.051,07	1.188,88	827,01	789,54	754,41	0,00	10.613,30	10.500,00
Transferência do FUNDEB	844.327,81	796.836,77	749.473,93	756.136,30	722.711,30	781.890,55	848.093,34	932.214,60	1.444.284,90	1.054.975,88	849.927,84	1.179.743,11	10.960.616,33	11.360.000,00
Outras Transferências Correntes	613.564,34	1.969.220,27	1.479.275,26	585.991,41	414.247,29	618.084,19	661.345,66	1.310.449,04	254.682,96	325.156,78	478.035,48	523.607,69	9.233.660,37	8.858.704,00
Outras Receitas Correntes	3.690,48	2.901,14	668,11	39.143,31	0,00	0,00	18.619,26	102.496,19	1.932,62	108,12	1.525,48	10.667,68	181.752,39	376.000,00
Deduções (II)	330.673,32	301.674,83	228.762,39	269.859,41	217.890,11	244.664,55	289.111,87	348.907,61	366.260,13	407.309,89	304.103,80	312.047,11	3.621.265,02	4.099.212,50
Contribuição Servidor para o Plano de Previdência	0,00	0,00	0,00	0,00	0,00	0,00	0,00	0,00	0,00	0,00	0,00	0,00	0,00	0,00
Compensações Financ. entre Regimes Previdência	0,00	0,00	0,00	0,00	0,00	0,00	0,00	0,00	0,00	0,00	0,00	0,00	0,00	0,00
Dedução da Receita para Formação do FUNDEB	330.673,32	301.674,83	228.762,39	269.859,41	217.890,11	244.664,55	289.111,87	348.907,61	366.260,13	407.309,89	304.103,80	312.047,11	3.621.265,02	4.099.212,50
Receita Corrente Líquida (III) = (I - II)	2.865.896,55	4.055.039,30	3.230.555,40	2.564.221,24	2.128.535,12	2.444.548,17	2.760.878,82	4.884.848,18	3.313.157,65	3.163.652,17	2.630.642,42	3.389.984,87	37.431.959,89	35.477.395,36

GOVERNO MUNICIPAL DE QUIXELÔ

Relatório Resumido de Execução Orçamentária


Demonstrativo da Receita Corrente Líquida

Orçamento Fiscal e da Seguridade Social


Período: Janeiro a Abril de 2019/Bimestre: Março e Abril

RREO - Anexo 3 (LRF, Art. 53, inciso I)


Em reais



MARIA DE FATIMA ARAUJO
PREFEITA MUNICIPAL



PUBLICONT ASS. E PLAN. CONTABIL LTDA - EPP
Contador - CRC 488



TIAGO MENDES DA FIGUEIRA DE OLIVEIRA
FISCAL CONTROLADOR



ANTONIO VIGENTE DA SILVA FILHO
SECRETÁRIO

GOVERNO MUNICIPAL DE QUIXELÔ

Relatório Resumido de Execução Orçamentária

Demonstrativo das Receitas e Despesas Previdenciárias do Regime Próprio de Previdência dos Servidores

Orçamento Fiscal e da Seguridade Social

Período: Janeiro a Abril / Bimestre: Março a Abril de 2019

RREO - Anexo 4 (LRF, Art. 53, inciso II)

Em Reais

RECEITAS PREVIDENCIÁRIAS - RPPS	PLANO PREVIDENCIÁRIO		RECEITAS REALIZADAS	
	PREVISÃO INICIAL	PREVISÃO ATUALIZADA	Até o Bimestre	Até o Bimestre
			2019	2018
RECEITAS CORRENTES (I)	0,00	0,00	0,00	0,00
Receitas de Contribuições dos Segurados	0,00	0,00	0,00	0,00
Civil	0,00	0,00	0,00	0,00
Ativo	0,00	0,00	0,00	0,00
Inativo	0,00	0,00	0,00	0,00
Pensionista	0,00	0,00	0,00	0,00
Receitas de Contribuições Patronais	0,00	0,00	0,00	0,00
Civil	0,00	0,00	0,00	0,00
Ativo	0,00	0,00	0,00	0,00
Inativo				
Pensionista				
Em Regime de Parcelamento de Débitos	0,00	0,00	0,00	0,00
Receita Patrimonial	0,00	0,00	0,00	0,00
Receitas Imobiliárias	0,00	0,00	0,00	0,00
Receitas de Valores Mobiliários	0,00	0,00	0,00	0,00
Outras Receitas Patrimoniais	0,00	0,00	0,00	0,00
Receitas de Serviços	0,00	0,00		
Outras Receitas Correntes	0,00	0,00	0,00	0,00
Compensação Previdenciária do RGPS para o RPPS	0,00	0,00	0,00	0,00
Aportes Periódicos para Amortização de Déficit Atuarial do RPPS (II)	0,00	0,00	0,00	0,00
Demais Receitas Correntes	0,00	0,00	0,00	0,00
RECEITAS DE CAPITAL (III)	0,00	0,00	0,00	0,00
Alienação de Bens, Direitos e Ativos	0,00	0,00	0,00	0,00
Amortização de Empréstimos	0,00	0,00	0,00	0,00
Outras Receitas de Capital	0,00	0,00	0,00	0,00
TOTAL DAS RECEITAS PREVIDENCIÁRIAS - RPPS (IV) = (I + III - II)	0,00	0,00	0,00	0,00

GOVERNO MUNICIPAL DE QUIXELÔ

Relatório Resumido de Execução Orçamentária

Demonstrativo das Receitas e Despesas Previdenciárias do Regime Próprio de Previdência dos Servidores


Orçamento Fiscal e da Seguridade Social

Período: Janeiro a Abril / Bimestre: Março a Abril de 2019


RREO - Anexo 4 (LRF, Art. 53, inciso II)

Em Reais

Recursos RPPS Arrecadados em Exercícios Anteriores	PREVISÃO ORÇAMENTÁRIA	
Valor		
Reserva Orçamentária do RPPS	PREVISÃO ORÇAMENTÁRIA	
Valor		
Aportes de Recursos para o Plano Previdenciário do RPPS	APORTES REALIZADOS	
Plano de Amortização - Contribuição Patronal Suplementar		
Plano de Amortização - Aporte Periódico de Valores Predefinidos		
Outros Aportes para o RPPS		
Recursos para Cobertura de Déficit Financeiro		
Bens e Direitos do RPPS	PERÍODO DE REFERÊNCIA	
	2019	2018
Caixa e Equivalentes de Caixa	0,00	0,00
Investimentos e Aplicações		
Outros Bens e Direitos		


 MARIA DE FATIMA ARAUJO
 PREFEITA MUNICIPAL


 PUBLICONT ASS. E PLAN. CONTABIL LTDA - EPP
 Contador - CRC 489


 TIAGO ANDERSON RODRIGUES DE OLIVEIRA
 CONTROLADOR


 ANTONIO VICENTE DA SILVA FILHO
 SECRETÁRIO

GOVERNO MUNICIPAL DE QUIXELÔ

Relatório Resumido de Execução Orçamentária

Demonstrativo do Resultado Primário e Nominal

Orçamento Fiscal e da Seguridade Social

Período: Janeiro a Abril de 2019/Bimestre: Março e Abril

RREO - Anexo 6 (LRF - Art. 53, inciso III)

Em reais

Receitas Primárias	Previsão Atualizada	Até o Bimestre 2019
		Receitas Realizadas (a)
Receitas Correntes (I)	39.576.607,86	12.497.437,11
Impostos, Taxas e Contribuições de Melhoria	1.020.900,00	271.992,64
IPTU	25.600,00	1.546,81
ISS	555.600,00	88.375,45
ITBI	25.900,00	6.420,73
IRRF	271.800,00	30.207,29
Outros Impostos, Taxas e Contribuições de Melhoria	142.000,00	145.442,36
Contribuições	320.000,00	167.388,75
Receitas Previdenciárias	0,00	0,00
Outras Receitas de Contribuições	320.000,00	167.388,75
Receita Patrimonial	106.853,86	16.997,94
Aplicações Financeiras (II)	106.853,86	16.997,94
Outras Receitas Patrimoniais	0,00	0,00
Transferências Correntes	36.614.854,00	11.667.342,50
Cota-Parte do FPM	13.057.250,00	4.340.208,87
Cota-Parte do ICMS	2.800.000,00	993.912,29
Cota-Parte do IPVA	520.000,00	220.918,59
Cota-Parte do ITR	1.600,00	382,89
Transferências da LC 87/1996	6.800,00	0,00
Transferências da LC nº 61/1989	10.500,00	2.370,96
Transferências do FUNDEB	0,00	0,00
Outras Transferências Correntes	20.218.704,00	6.109.548,90
Demais Receitas Correntes	1.514.000,00	373.715,28
Outras Receitas Financeiras (III)	0,00	0,00
Receitas Correntes Restantes	1.514.000,00	373.715,28
Receitas Primárias Correntes (IV) = (I - II - III)	39.469.754,00	12.480.439,17
Receitas de Capital (V)	4.423.392,14	255.985,61
Operações de Crédito (VI)	0,00	0,00
Amortização de Empréstimos (VII)	0,00	0,00
Alienação de Bens	0,00	0,00
Receitas de Alienação de Investimentos Temporários (VIII)		
Receitas de Alienação de Investimentos Permanentes (IX)		
Outras Alienações de Bens	0,00	0,00
Transferências de Capital	4.423.392,14	255.985,61
Convênios	0,00	0,00
Outras Transferências de Capital	4.423.392,14	255.985,61

GOVERNO MUNICIPAL DE QUIXELÔ

Relatório Resumido de Execução Orçamentária

Demonstrativo do Resultado Primário e Nominal

Orçamento Fiscal e da Seguridade Social

Período: Janeiro a Abril de 2019/Bimestre: Março e Abril

RREO - Anexo 6 (LRF - Art. 53 - inciso III)

Em reais

Receitas Primárias	Previsão Atualizada	Até o Bimestre 2019					
		Receitas Realizadas (a)					
Outras Receitas de Capital	0,00	0,00					
Outras Receitas de Capital Não Primárias (X)							
Outras Receitas de Capital Primárias	0,00	0,00					
Receitas Primárias de Capital (XI) = (V - VI - VII - VIII - IX - X)	4.423.392,14	255.985,61					
Receita Primária Total (XII) = (IV + XI)	43.893.146,14	12.736.424,78					
Despesas Primárias	Dotação Atualizada	Despesas Empenhadas	Despesas Liquidadas	Despesas Pagas (a)	Restos a Pagar Processados Pagos (b)	Restos a Pagar Não Processados	
						Liquidados	Pagos (c)
Despesas Primárias							
Despesas Correntes (XIII)	37.340.138,63	28.297.993,08	10.345.703,94	8.621.173,73	2.493.480,68	687.236,21	668.655,66
Pessoal e Encargos Sociais	20.466.717,07	19.139.230,99	6.060.418,29	4.696.955,20	1.404.178,78		
Juros e Encargos da Dívida (XIV)	4.000,00	4.000,00	1.428,66	1.428,66	0,00		
Outras Despesas Correntes	16.869.421,56	9.154.762,09	4.283.856,99	3.922.789,87	1.089.301,90	687.236,21	668.655,66
Despesas Primárias Correntes (XV) = (XIII - XIV)	37.336.138,63	28.293.993,08	10.344.275,28	8.619.745,07	2.493.480,68	687.236,21	668.655,66
Despesas de Capital (XVI)	6.659.861,37	1.070.033,87	624.385,02	517.881,36	52.168,46	214.542,79	214.542,79
Investimentos	6.260.126,70	690.746,51	503.217,25	396.713,59	52.168,46	214.542,79	214.542,79
Inversões Financeiras	15.534,67	0,00	0,00	0,00	0,00		
Concessão de Empréstimo (XVII)							
Aquisição de Título de Capital Já Integralizado (XVIII)							
Aquisição de Título de Crédito (XIX)							
Demais Inversões Financeiras	15.534,67	0,00	0,00	0,00	0,00		
Amortização da Dívida (XX)	384.200,00	379.287,36	121.167,77	121.167,77	0,00		
Despesas Primárias de Capital (XXI) = (XVI - XVII - XVIII - XIX - XX)	6.275.661,37	690.746,51	503.217,25	396.713,59	52.168,46	214.542,79	214.542,79
Reserva de Contingência (XXII)	0,00						
Despesas Primária Total (XXIII) = (XV + XXI + XXII)	43.611.800,00	28.984.739,59	10.847.492,53	9.016.458,66	2.545.649,14	901.779,00	883.198,45
Resultado Primário - Acima da Linha (XXIV) = [XIIa - (XXIIIa + XXIIIb + XXIIIc)]							291.118,53

Meta Fiscal Para o Resultado Primário	Valor Corrente
Meta fixada no Anexo de Metas Fiscais da LDO para o exercício de referência	337.779,04

GOVERNO MUNICIPAL DE QUIXELÔ

Relatório Resumido de Execução Orçamentária

Demonstrativo do Resultado Primário e Nominal

Orçamento Fiscal e da Seguridade Social

Período: Janeiro a Abril de 2019/Bimestre: Março e Abril

RREO - Anexo 6 (LRF - Art. 53, inciso III)

Em reais

Juros Nominais	Valor Incorrido
JUROS E ENCARGOS ATIVOS (XXV)	16.997,94
JUROS E ENCARGOS PASSIVOS (XXVI)	1.428,66

RESULTADO NOMINAL - Acima da Linha (XXVII) = XXIV + (XXV - XXVI)	306.687,81
--	------------

Meta Fiscal Para o Resultado Nominal	Valor Corrente
Meta fixada no Anexo de Metas Fiscais da LDO para o exercício de referência	133.971,29

CÁLCULO DO RESULTADO NOMINAL	Saldo	
	Em 31/Dez/2018 (a)	Até o Abril (b)
DÍVIDA CONSOLIDADA (XXVIII)	6.705.424,85	6.584.257,08
DEDUÇÕES (XXIX)	0,00	0,00
Disponibilidade de Caixa	-3.539.891,48	-46.777,83
Disponibilidade de Caixa Bruta	73.805,54	2.852.303,92
(-) Restos a Pagar Processados (XXX)	3.613.697,02	2.899.081,75
Demais Haveres Financeiros	0,00	0,00
DÍVIDA CONSOLIDADA LÍQUIDA (XXXI) = (XXVIII - XXIX)	6.705.424,85	6.584.257,08
RESULTADO NOMINAL - Abaixo da Linha (XXXII) = (XXXIa - XXXIb)		121.167,77

Ajuste Metodológico	Até o Bimestre
VARIAÇÃO SALDO RPP = (XXXIII) = (XXXa - XXXb)	714.615,27
RECEITA DE ALIENAÇÃO DE INVESTIMENTOS PERMANENTES (IX)	0,00
PASSIVOS RECONHECIDOS NA DC (XXXIV)	
OUTROS AJUSTES (XXXV)	
RESULTADO NOMINAL AJUSTADO - Abaixo da Linha (XXXVI) = (XXXII - XXXIII - IX + XXXIV + XXXV)	0,00

Informações Adicionais	Previsão Orçamentária
Saldo de Exercícios Anteriores	
Recursos Arrecadados em Exercícios Anteriores - RPPS	
Superávit Financeiro Utilizado para Abertura e Reabertura de Créditos Adicionais	
Reserva Orçamentária do RPPS	

GOVERNO MUNICIPAL DE QUIXELÔ

Relatório Resumido de Execução Orçamentária





Demonstrativo do Resultado Primário e Nominal

Orçamento Fiscal e da Seguridade Social

Período: Janeiro a Abril de 2019/Bimestre: Março e Abril

RREO - Anexo 6 (LRF, Art. 53, inciso III)

Em reais

 _____ MARIA DE FATIMA ARAUJO PREFEITA MUNICIPAL	 _____ PUBLICONT ASS. E PLAN. CONTABIL LTDA - EPP Contador - CRC 480
 _____ TIAGO ANDERSON LOGUEIRA DE OLIVEIRA CONTROLLER	 _____ ANTONIO VICENTE DA SILVA FILHO SECRETÁRIO

GOVERNO MUNICIPAL DE QUIXELÔ

Relatório Resumido de Execução Orçamentária

Restos a Pagar por Poder e Órgão

Orçamento Fiscal e da Seguridade Social

Período: Janeiro a Abril de 2019/Bimestre: Março e Abril

RREO - Anexo 7 (LRF, Art. 53, inciso V)

PODER/ÓRGÃO	RESTOS A PAGAR PROCESSADOS E NÃO PROCESSADOS LIQUIDADOS EM EXERCÍCIOS ANTERIORES					RESTOS A PAGAR NÃO PROCESSADOS						Saldo l = (e + k)
	INSCRITOS		Pagos (c)	Cancelados (d)	Saldo e = (a+b) - (c+d)	INSCRITOS		Liquidados (h)	Pagos (i)	Cancelados (j)	Saldo k = (f+g) - (i+j)	
	Em Exercícios Anteriores (a)	Em 31 de Dezembro de 2018 (b)				Em Exercícios Anteriores (f)	Em 31 de Dezembro de 2018 (g)					
RESTOS A PAGAR (EXCETO INTRA-ORÇAMENTÁRIOS) (I)	991.464,93	2.609.388,53	2.545.649,14	0,00	1.055.204,32	0,00	1.797.074,37	901.779,00	883.198,45	4.099,64	909.776,28	1.964.980,60
PODER EXECUTIVO	950.249,29	2.607.911,74	2.544.172,35	0,00	1.013.988,68	0,00	1.785.584,29	890.309,92	871.729,37	4.099,64	909.755,28	1.923.743,96
Gabinete da Prefeita	2.910,00	45.373,95	45.373,95	0,00	2.910,00	0,00	17.840,31	17.840,31	17.840,31	0,00	0,00	2.910,00
Secretaria Municipal de Planejamento, Administração, Finanças e Orçamento	38.260,05	115.833,14	115.833,14	0,00	38.260,05	0,00	102.046,41	17.571,41	17.571,41	0,00	84.475,00	122.735,05
Secretaria Municipal de Saúde	305.095,14	624.126,72	616.065,42	0,00	313.156,44	0,00	796.193,12	479.970,06	469.389,51	45,56	326.758,05	639.914,49
Secretaria Municipal de Educação	470.062,27	1.437.566,08	1.383.868,74	0,00	523.759,61	0,00	451.601,77	124.461,36	116.461,36	920,00	334.220,41	857.980,02
Secretaria Municipal de Assistência Social	13.665,14	84.725,63	84.725,63	0,00	13.665,14	0,00	36.235,91	17.733,63	17.733,63	2.436,58	16.065,70	29.730,84
Secretaria Municipal da Infraestrutura	82.351,20	227.819,67	227.765,64	0,00	82.405,23	0,00	353.846,47	224.594,49	224.594,49	697,50	128.554,48	210.959,71
Secretaria Municipal de Desenvolvimento Agrário e Meio Ambiente	22.590,45	27.649,18	27.648,93	0,00	22.590,70	0,00	1.814,80	0,00	0,00	0,00	1.814,80	24.405,50
Serviço Autônomo de Água e Esgoto	0,00	0,00	0,00	0,00	0,00	0,00	0,00	0,00	0,00	0,00	0,00	0,00
Procuradoria Geral do Município	0,00	9.426,47	7.500,00	0,00	1.926,47	0,00	0,00	0,00	0,00	0,00	0,00	1.926,47
Secretaria Municipal da Cultura, Turismo, Desporto e Juventude	8.315,04	26.331,47	26.331,47	0,00	8.315,04	0,00	26.005,50	8.138,66	8.138,66	0,00	17.866,84	26.181,88
Controladoria e Ouvidoria Geral	0,00	5.584,00	5.584,00	0,00	0,00	0,00	0,00	0,00	0,00	0,00	0,00	0,00
Secretaria Municipal do Trabalho e Empreendedorismo	7.000,00	3.475,43	3.475,43	0,00	7.000,00	0,00	0,00	0,00	0,00	0,00	0,00	7.000,00
RESERVA DE CONTINGENCIA	0,00	0,00	0,00	0,00	0,00	0,00	0,00	0,00	0,00	0,00	0,00	0,00
PODER LEGISLATIVO	41.215,64	1.476,79	1.476,79	0,00	41.215,64	0,00	11.490,08	11.469,08	11.469,08	0,00	21,00	41.236,64
RESTOS A PAGAR (INTRA-ORÇAMENTÁRIOS) (II)	0,00	0,00	0,00	0,00	0,00	0,00	0,00	0,00	0,00	0,00	0,00	0,00
TOTAL (III) = (I + II)	991.464,93	2.609.388,53	2.545.649,14	0,00	1.055.204,32	0,00	1.797.074,37	901.779,00	883.198,45	4.099,64	909.776,28	1.964.980,60

GOVERNO MUNICIPAL DE QUIXELÔ

Relatório Resumido de Execução Orçamentária


Restos a Pagar por Poder e Órgão

Orçamento Fiscal e da Seguridade Social

Período: Janeiro a Abril de 2019/Bimestre: Março e Abril

RREO - Anexo 7 (LRF, Art. 53, inciso V)

PODER/ÓRGÃO	RESTOS A PAGAR PROCESSADOS E NÃO PROCESSADOS LIQUIDADOS EM EXERCÍCIOS ANTERIORES					RESTOS A PAGAR NÃO PROCESSADOS					Saldo l = (e + k)	
	INSCRITOS		Pagos (c)	Cancelados (d)	Saldo e = (a+b) - (c+d)	INSCRITOS		Liquidados (h)	Pagos (i)	Cancelados (j)		Saldo k = (f+g) - (i+j)
	Em Exercícios Anteriores (a)	Em 31 de Dezembro de 2018 (b)				Em Exercícios Anteriores (f)	Em 31 de Dezembro de 2018 (g)					



 MARIA DE FATIMA ARAUJO
 PREFEITA MUNICIPAL



 TIAGO ANDERSON NOGUEIRA DE OLIVEIRA
 CONTROLADOR



 PUBLICONT ASS. E PLAN. CONTABIL LTDA - EPP
 Contador - CRC 480



 ANTONIO VICENTE DA SILVA FILHO
 SECRETÁRIO

GOVERNO MUNICIPAL DE QUIXELÔ

Relatório Resumido de Execução Orçamentária

DEMONSTRATIVO DAS RECEITAS E DESPESAS COM MANUTENÇÃO E DESENVOLVIMENTO DO ENSINO - MDE

Orçamento Fiscal e da Seguridade Social

Período: Janeiro a Abril de 2019/Bimestre: Março e Abril

RREO - ANEXO 8 (LDB, art. 72)

R\$ 1,00

RECEITAS DO ENSINO					
RECEITA RESULTANTE DE IMPOSTOS (Caput do Art. 212 da Constituição)	PREVISÃO INICIAL	PREVISÃO ATUALIZADA (a)	RECEITAS REALIZADAS		
			Até o Bimestre (b)	% (b/a) x 100	
RECEITA DE IMPOSTOS LIQUIDA (I)	878.900,00	878.900,00	126.550,28	14,40	
1.1 - Receita Resultante do Imposto sobre a Propriedade Predial e Territorial Urbana - IPTU	25.600,00	25.600,00	1.546,81	6,04	
1.1.1 - IPTU	20.000,00	20.000,00	1.359,29	6,79	
1.1.2 - Multa, Juros de Mora, Dívida Ativa e Outros Encargos do IPTU	5.600,00	5.600,00	187,52	3,34	
1.2 - Receita Resultante do Imposto sobre Transmissão Inter Vivos - ITBI	25.900,00	25.900,00	6.420,73	24,79	
1.2.1 - ITBI	25.000,00	25.000,00	6.347,58	25,39	
1.2.2 - Multa, Juros de Mora, Dívida Ativa e Outros Encargos do ITBI	900,00	900,00	73,15	8,12	
1.3 - Receita Resultante sobre o Imposto sobre Serviço de Qualquer Natureza - ISS	555.600,00	555.600,00	88.375,45	15,90	
1.3.1 - ISS	550.000,00	550.000,00	87.444,40	15,89	
1.3.2 - Multa, Juros de Mora, Dívida Ativa e Outros Encargos do ISS	5.600,00	5.600,00	931,05	16,62	
1.4 Imposto Resultante do Imposto de Renda Retido na Fonte - IRRF	271.800,00	271.800,00	30.207,29	11,11	
1.5 - Imposto Sobre a Propriedade Territorial Rural - ITR	0,00	0,00	0,00	0,00	
1.5.1 - ITR	0,00	0,00	0,00	0,00	
1.5.2 - Multa, Juros de Mora, Dívida Ativa e Outros Encargos do ITR	0,00	0,00	0,00	0,00	
RECEITAS DE TRANSFERÊNCIAS CONSTITUCIONAIS E LEGAIS (II)	21.786.062,50	21.786.062,50	6.948.606,69	31,89	
2.1 - Cota-Parte FPM	17.611.562,50	17.611.562,50	5.425.260,95	30,80	
2.1.1 - Parcela referente a CF, art. 159, I, alínea b	16.321.562,50	16.321.562,50	5.425.260,95	33,23	
2.1.2 - Parcela referente a CF, art. 159, I, alínea d	645.000,00	645.000,00	0,00	0,00	
2.1.3 - Parcela referente a CF, art. 159, I, alínea e	645.000,00	645.000,00	0,00	0,00	
2.2 - Cota-Parte ICMS	3.500.000,00	3.500.000,00	1.242.390,27	35,49	
2.3 - ICMS Desoneração - LC N. 87/1996	8.500,00	8.500,00	0,00	0,00	
2.4 - Cota-Parte IPI Exportação	14.000,00	14.000,00	4.328,86	30,92	
2.5 - Cota-Parte ITR	2.000,00	2.000,00	478,55	23,92	
2.6 - Cota-Parte IPVA	650.000,00	650.000,00	276.148,06	42,48	
2.7 - Cota-Parte IOF-Ouro	0,00	0,00	0,00	0,00	
3- TOTAL DA RECEITA DE IMPOSTOS (1 + 2)	22.664.962,50	22.664.962,50	7.075.156,97	31,22	
RECEITAS ADICIONAIS PARA FINANCIAMENTO DO ENSINO					
RECEITAS ADICIONAIS PARA FINANCIAMENTO DO ENSINO	PREVISÃO INICIAL	PREVISÃO ATUALIZADA (a)	RECEITAS REALIZADAS		
			Até o Bimestre (b)	% (b/a) x 100	
4 - RECEITA DA APLICAÇÃO FINANCEIRA DE OUTROS RECURSOS DE IMPOSTOS VINCULADO	0,00	0,00	0,00	0,00	
5- RECEITA DE TRANSFERÊNCIAS DO FNDE	1.135.000,00	1.135.000,00	315.052,80	27,75	
5.1- Transferências do Salário-Educação	500.000,00	500.000,00	179.556,00	35,91	
5.2- Transferências Diretas - PDDE	5.000,00	5.000,00	0,00	0,00	
5.3- Transferências Diretas - PNAE	330.000,00	330.000,00	78.590,04	23,81	
5.4- Transferências Diretas - PNATE	280.000,00	280.000,00	56.906,76	20,32	
5.5- Outras Transferências do FNDE	20.000,00	20.000,00	0,00	0,00	
5.6- Aplicação Financeira dos Recursos do FNDE	0,00	0,00	0,00	0,00	
6- RECEITA DE TRANSFERÊNCIAS DE CONVÊNIOS	60.000,00	60.000,00	0,00	0,00	
6.1- Transferências de Convênios	60.000,00	60.000,00	0,00	0,00	
6.2- Aplicação Financeira dos Recursos de Convênios	0,00	0,00	0,00	0,00	

GOVERNO MUNICIPAL DE QUIXELÔ

Relatório Resumido de Execução Orçamentária

DEMONSTRATIVO DAS RECEITAS E DESPESAS COM MANUTENÇÃO E DESENVOLVIMENTO DO ENSINO - MDE

Orçamento Fiscal e da Seguridade Social

Período: Janeiro a Abril de 2019/Bimestre: Março e Abril

RREO - ANEXO 8 (LDB, art. 72)

R\$ 1,00

7- RECEITA DE OPERACOES DE CREDITO	0,00	0,00	0,00	0,00
8- OUTRAS RECEITAS PARA FINANCIAMENTO DO ENSINO	0,00	0,00	0,00	0,00
9- TOTAL DAS RECEITAS ADICIONAIS PARA FINANCIAMENTO DO ENSINO (4 + 5 + 6 + 7 + 8)	1.195.000,00	1.195.000,00	315.052,80	26,36

RECEITAS ADICIONAIS PARA FINANCIAMENTO DO ENSINO	PREVISÃO INICIAL	PREVISÃO ATUALIZADA (a)	RECEITAS REALIZADAS	
			Até o Bimestre (b)	% (b/a) x 100
10- RECEITAS DESTINADAS AO FUNDEB	4.098.812,40	4.098.812,40	1.389.625,60	33,90
10.1- Cota-Parte FPM Destinada ao FUNDEB (20% de 2.1.1)	3.264.312,40	3.264.312,40	1.085.052,00	33,23
10.2- Cota-Parte ICMS Destinada ao FUNDEB (20% de 2.2)	700.000,00	700.000,00	248.478,00	35,49
10.3- ICMS-Desoneracao Destinada ao FUNDEB (20% de 2.3)	1.700,00	1.700,00	0,00	0,00
10.4- Cota-Parte IPI-Exportacao Destinada ao FUNDEB (20% de 2.4)	2.800,00	2.800,00	865,60	30,91
10.5- Cota-Parte ITR ou ITR Arrecadado Destinados ao FUNDEB (20% de (1.5 - 1.5.5)+2.5)	400,00	400,00	95,60	23,90
10.6- Cota-Parte IPVA Destinada ao FUNDEB (20% de 2.6)	130.000,00	130.000,00	55.229,60	42,48
11- RECEITAS RECEBIDAS DO FUNDEB	11.360.000,00	11.360.000,00	4.528.931,73	39,86
11.1- Transferencias de Recursos do FUNDEB	8.700.000,00	8.700.000,00	3.163.691,86	36,36
11.2- Complementacao da Uniao ao FUNDEB	2.660.000,00	2.660.000,00	1.365.239,87	51,32
11.3- Receita de Aplicacao Financeira dos Recursos do FUNDEB	0,00	0,00	0,00	0,00
12- RESULTADO LÍQUIDO DAS TRANSFERÊNCIAS DO FUNDEB (11.1 – 10)	4.601.187,60	4.601.187,60	1.774.066,26	38,56

DESPESAS DO FUNDEB	DOTAÇÃO INICIAL	DOTAÇÃO ATUALIZADA	DESPESAS EMPENHADAS		DESPESAS LIQUIDADAS		Inscritas em Restos a Pagar Não Processados
			Até o Bimestre (h)	% (h/IVf) x 100	Até o Bimestre (i)	% (i/IVg) x 100	
13- PAGAMENTO DOS PROFISSIONAIS DO MAGISTERIO	0,00	0,00	0,00	0,00	0,00	0,00	0,00
13.1- Com Educacao Infantil	0,00	0,00	0,00	0,00	0,00	0,00	0,00
13.2- Com Ensino Fundamental	0,00	0,00	0,00	0,00	0,00	0,00	0,00
14- OUTRAS DESPESAS	9.211.000,00	10.515.500,00	8.711.517,61	82,84	2.814.654,38	26,76	0,00
14.1- Com Educacao Infantil	1.314.000,00	1.314.000,00	1.288.000,00	98,02	406.209,75	30,91	0,00
14.2- Com Ensino Fundamental	7.897.000,00	7.887.500,00	7.423.517,61	94,11	2.408.444,63	30,53	0,00
15- TOTAL DAS DESPESAS DO FUNDEB (13 + 14)	9.211.000,00	10.515.500,00	8.711.517,61	82,84	2.814.654,38	26,77	0,00

DEDUÇÕES PARA FINS DO LIMITE DO FUNDEB	VALOR
16- RESTOS A PAGAR INSCRITOS NO EXERCICIO SEM DISPONIBILIDADE FINANCEIRA DE RECURSOS DO FUNDEB	0,00
16.1 - FUNDEB 60%	0,00
16.2 - FUNDEB 40%	0,00
17- RESTOS A PAGAR INSCRITOS NO EXERCICIO SEM DISPONIBILIDADE FINANCEIRA DE RECURSOS DO FUNDEB	0,00
17.1 - FUNDEB 60%	0,00
17.2 - FUNDEB 40%	0,00
18- TOTAL DAS DEDUÇÕES CONSIDERADAS PARA FINS DE LIMITE DO FUNDEB (16 + 17)	0,00

INDICADORES DO FUNDEB	VALOR
-----------------------	-------

GOVERNO MUNICIPAL DE QUIXELÔ

Relatório Resumido de Execução Orçamentária

DEMONSTRATIVO DAS RECEITAS E DESPESAS COM MANUTENÇÃO E DESENVOLVIMENTO DO ENSINO - MDE

Orçamento Fiscal e da Seguridade Social

Período: Janeiro a Abril de 2019/Bimestre: Março e Abril

RREO - ANEXO 8 (LDB, art. 72)	R\$ 1,00
19 - TOTAL DAS DESPESAS DO FUNDEB PARA FINS DE LIMITE (15 - 18)	2.814.654,38
19.1 - Mínimo de 60% do FUNDEB na Remuneração do Magistério1 (13 - (16.1 + 17.1)) / (11) x 100) %	0,00
19.2 - Máximo de 40% em Despesa com MDE, que não Remuneração do Magistério (14 - (16.2 + 17.2)) / (11) x 100) %	62,14
19.3 - Máximo de 5% não Aplicado no Exercício (100 - (19.1 +19.2)) %	37,86

CONTROLE DA UTILIZAÇÃO DE RECURSOS NO EXERCÍCIO SUBSEQÜENTE	VALOR
20 – RECURSOS RECEBIDOS DO FUNDEB EM <EXERCÍCIO ANTERIOR> QUE NÃO FORAM UTILIZADOS	
21 – DESPESAS CUSTEADAS COM O SALDO DO ITEM 20 ATÉ O 1º TRIMESTRE DE <EXERCÍCIO >2	

DESPESAS COM AÇÕES TÍPICAS DE MDE	DOTAÇÃO INICIAL	DOTAÇÃO ATUALIZADA	DESPESAS EMPENHADAS		DESPESAS LIQUIDADAS		Inscritas em Restos a Pagar Não Processados
			Até o Bimestre (h)	% (h/IVf) x 100	Até o Bimestre (i)	% (i/IVg) x 100	
22- EDUCACAO INFANTIL	1.314.000,00	1.314.000,00	1.288.000,00	98,02	406.209,75	30,91	0,00
22.1- CRECHE	0,00	0,00	0,00	0,00	0,00	0,00	0,00
22.1.1- Despesas Custeadas com Recursos do FUNDEB	0,00	0,00	0,00	0,00	0,00	0,00	0,00
22.1.2- Despesas Custeadas com Outros Recursos de Impostos	0,00	0,00	0,00	0,00	0,00	0,00	0,00
22.2- PRE-ESCOLA	1.314.000,00	1.314.000,00	1.288.000,00	98,02	406.209,75	30,91	0,00
22.2.1- Despesas Custeadas com Recursos do FUNDEB	0,00	0,00	0,00	0,00	0,00	0,00	0,00
22.2.2- Despesas Custeadas com Outros Recursos de Impostos	1.314.000,00	1.314.000,00	1.288.000,00	98,02	406.209,75	30,91	0,00
23- ENSINO FUNDAMENTAL	7.897.000,00	7.887.500,00	7.423.517,61	94,11	2.408.444,63	30,53	0,00
23.1- Despesas Custeadas com Recursos do FUNDEB	0,00	0,00	0,00	0,00	0,00	0,00	0,00
23.2- Despesas Custeadas com Outros Recursos de Impostos	7.897.000,00	7.887.500,00	7.423.517,61	94,11	2.408.444,63	30,53	0,00
24- ENSINO MEDIO	428.600,00	428.600,00	0,00	0,00	0,00	0,00	0,00
25- ENSINO SUPERIOR	0,00	0,00	0,00	0,00	0,00	0,00	0,00
26- ENSINO PROFISSIONAL NAO INTEGRADO AO ENSINO REGULAR	0,00	0,00	0,00	0,00	0,00	0,00	0,00
27- OUTRAS	5.828.600,00	5.719.301,11	2.704.727,59	47,29	969.732,06	16,95	0,00
28- TOTAL DAS DESPESAS COM AÇÕES TÍPICAS DE MDE (22+23 + 24 + 25 + 26 + 27)	15.468.200,00	15.349.401,11	11.416.245,20	74,38	3.784.386,44	24,65	0,00

DEDUÇÕES CONSIDERADAS PARA FINS DE LIMITE CONSTITUCIONAL	VALOR
29- RESULTADO LÍQUIDO DAS TRANSFERÊNCIAS DO FUNDEB = (12)	1.774.066,26
30- DESPESAS CUSTEADAS COM A COMPLEMENTAÇÃO DO FUNDEB NO EXERCÍCIO	1.365.239,87
31- DESPESAS CUSTEADAS COM O SUPERÁVIT FINANCEIRO, DO EXERCÍCIO ANTERIOR, DO FUNDEB	
32- DESPESAS CUSTEADAS COM O SUPERÁVIT FINANCEIRO, DO EXERCÍCIO ANTERIOR, DE OUTROS RECURSOS DE IMPOSTOS	
33- RESTOS A PAGAR INSCRITOS NO EXERCÍCIO SEM DISPONIBILIDADE FINANCEIRA DE RECURSOS DE IMPOSTOS VINCULADOS AO ENSINO	
34- CANCELAMENTO, NO EXERCÍCIO, DE RESTOS A PAGAR INSCRITOS COM DISPONIBILIDADE FINANCEIRA DE RECURSOS DE IMPOSTOS VINCULADOS AO ENSINO	920,00
35- TOTAL DAS DEDUÇÕES CONSIDERADAS PARA FINS DE LIMITE CONSTITUCIONAL (29 + 30 + 31 + 32 + 33 + 34)6	3.140.226,13
36- TOTAL DAS DESPESAS PARA FINS DE LIMITE ((22 + 23) – (36))6	2.080.434,69
37- PERCENTUAL DE APLICAÇÃO EM MDE SOBRE A RECEITA LÍQUIDA DE IMPOSTOS ((37) / (3) x 100) %6 - LIMITE CONSTITUCIONAL 25%5	29,40

GOVERNO MUNICIPAL DE QUIXELÔ

Relatório Resumido de Execução Orçamentária

DEMONSTRATIVO DAS RECEITAS E DESPESAS COM MANUTENÇÃO E DESENVOLVIMENTO DO ENSINO - MDE

Orçamento Fiscal e da Seguridade Social

Período: Janeiro a Abril de 2019/Bimestre: Março e Abril

RREO - ANEXO 8 (LDB, art. 72)

R\$ 1,00

OUTRAS INFORMAÇÕES PARA CONTROLE							
DESPESAS CUSTEADAS COM RECEITAS ADICIONAIS PARA FINANCIAMENTO DO ENSINO	DOTAÇÃO INICIAL	DOTAÇÃO ATUALIZADA (d)	DESPESAS EMPENHADAS		DESPESAS LIQUIDADAS		Inscritas em Restos a Pagar Não Processados (i)
			Até o Bimestre (e)	% (f) = (e/d)x10	Até o Bimestre (g)	% (h) = (g/d)x10	
38- DESPESAS CUSTEADAS COM A APLICACAO FINANCEIRA DE OUTROS RECURSOS DE IMP	0,00	0,00	0,00	0,00	0,00	0,00	0,00
39- DESPESAS CUSTEADAS COM A CONTRIBUICAO SOCIAL DO SALARIO-EDUCACAO	0,00	0,00	0,00	0,00	0,00	0,00	0,00
40- DESPESAS CUSTEADAS COM OPERACOES DE CREDITO	0,00	0,00	0,00	0,00	0,00	0,00	0,00
41- DESPESAS CUSTEADAS COM OUTRAS RECEITAS PARA FINANCIAMENTO DO ENSINO	0,00	0,00	0,00	0,00	0,00	0,00	0,00
42- TOTAL DAS OUTRAS DESPESAS CUSTEADAS COM RECEITAS ADICIONAIS PARA FINANCIAMENTO DO ENSINO (38 + 39 + 40 + 41)	0,00	0,00	0,00	0,00	0,00	0,00	0,00
43- TOTAL GERAL DAS DESPESAS COM EDUCAÇÃO (28 + 42)	15.468.200,00	15.349.401,11	11.416.245,20	74,38	3.784.386,44	24,65	0,00
RESTOS A PAGAR INSCRITOS COM DISPONIBILIDADE FINANCEIRA DE RECURSOS DE IMPOSTOS VINCULADOS AO ENSINO	SALDO ATÉ O BIMESTRE		CANCELADO EM <EXERCÍCIO> (j)				
44- RESTOS A PAGAR DE DESPESAS COM MDE							
44.1 - Executadas com Recursos de Impostos Vinculados ao Ensino							
44.2 - Executadas com Recursos do FUNDEB							
CONTROLE DA DISPONIBILIDADE FINANCEIRA	FUNDEB		SALÁRIO EDUCAÇÃO				
45- DISPONIBILIDADE FINANCEIRA EM 31 DE DEZEMBRO DE <EXERCÍCIO ANTERIOR>							
46- (+) INGRESSO DE RECURSOS ATÉ O BIMESTRE							
47- (-) PAGAMENTOS EFETUADOS ATÉ O BIMESTRE							
47.1 Orçamento do Exercício							
47.2 Restos a Pagar							
48- (+) RECEITA DE APLICAÇÃO FINANCEIRA DOS RECURSOS ATÉ O BIMESTRE							
49- (=) DISPONIBILIDADE FINANCEIRA ATÉ O BIMESTRE							
50- (+) Ajustes							
50.1 Retenções							
50.2 Conciliação Bancária							
51- (=) SALDO FINANCEIRO CONCILIADO							

GOVERNO MUNICIPAL DE QUIXELÔ

Relatório Resumido de Execução Orçamentária

DEMONSTRATIVO DAS RECEITAS E DESPESAS COM MANUTENÇÃO E DESENVOLVIMENTO DO ENSINO - MDE

Orçamento Fiscal e da Seguridade Social

Período: Janeiro a Abril de 2019/Bimestre: Março e Abril

RREO - ANEXO 8 (LDB, art. 72)

R\$.1.00



MARIA DE FATIMA ARAUJO
PREFEITA MUNICIPAL



PUBLICONT ASS. E PLAN. CONTABIL LTDA - EPP
Contador - CRC 480



TIAGO ANDERSON NOGUEIRA DE OLIVEIRA
CONTROLADOR



ANTONIO VICENTE DA SILVA FILHO
SECRETÁRIO

GOVERNO MUNICIPAL DE QUIXELÔ

Relatório Resumido de Execução Orçamentária

DEMONSTRATIVO DAS RECEITAS DE OPERAÇÕES DE CRÉDITO E DESPESAS DE CAPITAL (REGRA DE OURO)

Orçamento Fiscal e da Seguridade Social

Período: Janeiro a Abril de 2019/Bimestre: Março e Abril

RREO – ANEXO 9 (LRF, art. 53, § 1º, inciso I)

Em Reais

RECEITAS	PREVISÃO ATUALIZADA (a)	RECEITAS REALIZADAS (b)	SALDO NÃO REALIZADO (c) = (a - b)
RECEITAS DE OPERAÇÕES DE CRÉDITO1 (I)	0,00	0,00	0,00
DESPESAS	DOTAÇÃO ATUALIZADA (d)	DESPESAS EMPENHADAS (e)	SALDO NÃO EXECUTADO (f) = (d - e)
DESPESAS DE CAPITAL	0,00	0,00	0,00
Investimentos	0,00	0,00	0,00
Inversões Financeiras	0,00	0,00	0,00
Amortização da Dívida	0,00	0,00	0,00
(-) Incentivos Fiscais a Contribuinte			
(-) Incentivos Fiscais a Contribuinte por Instituições Financeiras			
DESPESA DE CAPITAL LÍQUIDA (II)	0,00	0,00	0,00
RESULTADO PARA APURAÇÃO DA REGRA DE OURO (III) = (I - II)	0,00	0,00	0,00



 MARIA DE FATIMA ARAUJO
 PREFEITA MUNICIPAL



 PUBLICONT ASS. E PLAN. CONTABIL LTDA - EPP
 Contador - CRC 480



 TIAGO ANDERSON DE OLIVEIRA
 CONTROLADOR

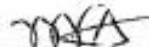


 ANTONIO VICENTE DA SILVA FILHO
 SECRETÁRIO

GOVERNO MUNICIPAL DE QUIXELÔ
Relatório Resumido da Execução Orçamentária
Demonstrativo da Projeção do Regime Próprio de Previdência dos Servidores
Orçamentos da Seguridade Social
Período: Janeiro a Abril de 2019/Bimestre: Março e Abril

RREO - ANEXO X (LRF, art. 53, § 1º, inciso II)

R\$ 1,00



MARIA DE FATIMA ARAUJO
PREFEITA MUNICIPAL



TIAGO ANDERSON NOGUEIRA DE OLIVEIRA
CONTROLADOR



PUBLICONT ASS. E PLAN. CONTABIL LTDA - EPP
Contador - CRC 480



ANTONIO VICENTE DA SILVA FILHO
SECRETÁRIO

GOVERNO MUNICIPAL DE QUIXELÔ
Relatório Resumido de Execução Orçamentária
Demonstrativo das Receita de Alienação de Ativos e Aplicação dos Recursos
Orçamento Fiscal e da Seguridade Social
Período: Janeiro a Abril de 2019/Bimestre: Março e Abril

RREO - Anexo XI (LRF, Art. 52, inciso I, alíneas "a" e "b" do inciso II e §1º)


R\$ 1,00

DESPESAS	DOTAÇÃO ATUALIZADA (d)	DESPESAS EXECUTADAS Até o Bimestre		SALDO NÃO EXECUTADO (g) = (d - (e + f))
		LIQUIDADAS (e)	INSCRITAS EM RESTOS A PAGAR NÃO PROCESSADOS (f)	
APLICAÇÃO DOS RECURSOS DA ALIENAÇÃO DE ATIVOS (II)				
DESPESA DE CAPITAL				
Investimentos	6.283.824,00	0,00	0,00	6.283.824,00
Inversões Financeiras	19.000,00	0,00	0,00	19.000,00
Amortização da Dívida	384.200,00	0,00	0,00	384.200,00
DESPESAS CORRENTES DOS REGIMES DE PREVIDÊNCIA				
Regime Geral da Previdência Social	0,00	0,00	0,00	0,00
Regime Próprio de Previdência dos Servidores	0,00	0,00	0,00	0,00
SALDO FINANCEIRO A APLICAR	2018 (h)	2019 (i) = (Ib - (IIe + II f))		SALDO ATUAL (j) = (IIIh + IIIi)
VALOR (III)	0,00	0,00		0,00

Fonte:



MARIA DE FATIMA ARAUJO
PREFEITA MUNICIPAL



PUBLICONT ASS. E PLAN. CONTABIL LTDA - EPP
Contador - CRC 480



TIAGO ANDERSON NOGUEIRA DE OLIVEIRA
CONTRILADOR



ANTONIO VICENTE DA SILVA FILHO
SECRETÁRIO

GOVERNO MUNICIPAL DE QUIXELÔ

Relatório Resumido de Execução Orçamentária

Demonstrativo das Receitas e Despesas com Ações e Serviços Públicos de Saúde

Orçamento Fiscal e da Seguridade Social

Período: Janeiro a Abril de 2019/Bimestre: Março e Abril

RREO - Anexo 12 (LC 141/2012, art. 35)

R\$ 1,00

RECEITAS PARA APURAÇÃO DA APLICAÇÃO EM AÇÕES E SERVIÇOS PÚBLICOS DE SAÚDE	PREVISÃO INICIAL	PREVISÃO ATUALIZADA (a)	RECEITAS REALIZADAS	
			Até o Bimestre (b)	% (b/a) x 100
RECEITA DE IMPOSTOS LIQUIDA (I)	878.900,00	878.900,00	126.550,28	14,40
Imposto Predial e Territorial Urbano - IPTU	20.000,00	20.000,00	1.359,29	6,79
Imposto Sobre Transmissão de Bens Intervivos - ITBI	25.000,00	25.000,00	6.347,58	25,39
Imposto Sobre Serviços de Qualquer Natureza - ISS	550.000,00	550.000,00	87.444,40	15,89
Imposto de Renda Retido na Fonte - IRRF	270.000,00	270.000,00	30.207,29	11,18
Imposto Territorial Rural - ITR	0,00	0,00	0,00	0,00
Multas, Juros de Mora e Outros Encargos dos Impostos	1.500,00	1.500,00	371,99	24,79
Divida Ativa dos Impostos	10.900,00	10.900,00	819,73	7,52
Multas, Juros de Mora e Outros Encargos da Divida Ativa	1.500,00	1.500,00	0,00	0,00
RECEITA DE TRANSFERENCIAS CONSTITUCIONAIS LEGAIS (II)	21.786.062,50	21.786.062,50	6.948.606,69	31,89
Cota-Parte FPM	17.611.562,50	17.611.562,50	5.425.260,95	30,80
Cota-Parte ITR	2.000,00	2.000,00	478,55	23,92
Cota-Parte IPVA	650.000,00	650.000,00	276.148,06	42,48
Cota-Parte ICMS	3.500.000,00	3.500.000,00	1.242.390,27	35,49
Cota-Parte IPI-Exportacao	14.000,00	14.000,00	4.328,86	30,92
Compensacoes Financeiras Provenientes de Impostos e Transferencias Constitucionais	8.500,00	8.500,00	0,00	0,00
Desoneracao ICMS (LC 87/96)	8.500,00	8.500,00	0,00	0,00
Outras	0,00	0,00	0,00	0,00
TOTAL DAS RECEITAS PARA APURAÇÃO DA APLICAÇÃO EM AÇÕES E SERVIÇOS PÚBLICOS DE SAÚDE (III) = (I + II)	22.664.962,50	22.664.962,50	7.075.156,97	31,22

RECEITAS ADICIONAIS PARA FINANCIAMENTO DA SAÚDE	PREVISÃO INICIAL	PREVISÃO ATUALIZADA (c)	RECEITAS REALIZADAS	
			Até o Bimestre (d)	% (d/c) x 100
TRANSFERÊNCIA DE RECURSOS DO SISTEMA ÚNICO DE SAÚDE - SUS	2.706.428,00	2.706.428,00	1.033.298,59	38,18
Provenientes da Uniao	2.706.428,00	2.706.428,00	1.033.298,59	38,17
Provenientes dos Estados	0,00	0,00	0,00	0,00
Provenientes de Outros Municipios	0,00	0,00	0,00	0,00
Outras Receitas do SUS	0,00	0,00	0,00	0,00
TRANSFERENCIAS VOLUNTARIAS	0,00	0,00	0,00	0,00
RECEITAS DE OPERACOES DE CREDITO VINCULADA A SAUDE	0,00	0,00	0,00	0,00
OUTRAS RECEITAS PARA FINANCIAMENTO DA SAUDE	0,00	0,00	0,00	0,00
TOTAL RECEITAS ADICIONAIS PARA FINANCIAMENTO DA SAÚDE	2.706.428,00	2.706.428,00	1.033.298,59	38,18

DESPESAS COM SAÚDE (Por Grupo de Natureza da Despesa)	DOTAÇÃO INICIAL	DOTAÇÃO ATUALIZADA (e)	DESPESAS EMPENHADAS		DESPESAS LIQUIDADAS		Inscritas em Restos a Pagar Não Processados
			Até o Bimestre (f)	% (f/e) x 100	Até o Bimestre (g)	% (g/e) x 100	
DESPESAS CORRENTES	9.427.327,00	9.543.414,61	6.928.304,47	72,60	2.557.542,75	26,80	0,00
Pessoal e Encargos Sociais	4.500.500,00	4.512.298,72	4.131.798,72	91,56	1.284.538,71	28,46	0,00
Juros e Encargos da Divida	0,00	0,00	0,00	0,00	0,00	0,00	0,00
Outras Despesas Correntes	4.926.827,00	5.031.115,89	2.796.505,75	55,58	1.273.004,04	25,30	0,00
DESPESAS DE CAPITAL	1.218.240,00	1.429.860,00	428.790,09	29,99	277.150,00	19,38	0,00
Investimentos	1.210.240,00	1.421.860,00	428.790,09	30,15	277.150,00	19,49	0,00

GOVERNO MUNICIPAL DE QUIXELÔ

Relatório Resumido de Execução Orçamentária

Demonstrativo das Receitas e Despesas com Ações e Serviços Públicos de Saúde

Orçamento Fiscal e da Seguridade Social

Período: Janeiro a Abril de 2019/Bimestre: Março e Abril

RREO - Anexo 12 (LC 141/2012, art. 35)

R\$ 1,00

Inversoes Financeiras	8.000,00	8.000,00	0,00	0,00	0,00	0,00	0,00
Amortizacao da Divida	0,00	0,00	0,00	0,00	0,00	0,00	0,00
TOTAL DAS DESPESAS COM SAÚDE (IV)	10.645.567,00	10.973.274,61	7.357.094,56	67,05	2.834.692,75	25,83	0,00

DESPESAS COM SAÚDE NÃO COMPUTADAS PARA FINS DE APURAÇÃO DO PERCENTUAL MÍNIMO	DOTAÇÃO INICIAL	DOTAÇÃO ATUALIZADA	DESPESAS EMPENHADAS		DESPESAS LIQUIDADAS		Inscritas em Restos a Pagar Não Processados
			Até o Bimestre (h)	% (h/IVf) x 100	Até o Bimestre (i)	% (i/IVg) x 100	
DESPESAS COM INATIVOS E PENSIONISTAS	0,00	0,00	0,00	0,00	0,00	0,00	0,00
DESPESAS COM ACESSO A SAUDE QUE NAO ATENDE AO PRINCIPIO DE ACESSO UNIVERSAL	0,00	0,00	0,00	0,00	0,00	0,00	0,00
DESPESAS CUSTEADAS COM OUTROS RECURSOS	0,00	0,00	0,00	0,00	0,00	0,00	0,00
Recursos de Operacoes de Credito	0,00	0,00	0,00	0,00	0,00	0,00	0,00
Outros Recursos	0,00	0,00	0,00	0,00	0,00	0,00	0,00
OUTRAS ACOES E SERVICOS NAO COMPUTADOS	0,00	0,00	0,00	0,00	0,00	0,00	0,00
RESTOS A PAGAR NAO PROCESSADOS INSCRITOS INDEVIDAMENTE NO EXERCICIO SEM DIS	0,00	0,00	0,00	0,00	0,00	0,00	0,00
DESPESAS CUSTEADAS COM DISPONIBILIDADE DE CAIXA VINCULADOS AOS RESTOS A PAG	0,00	0,00	0,00	0,00	0,00	0,00	0,00
DESPESAS CUSTEADAS COM RECURSOS VINCULADOS A PARCELA DO PERCENTUAL MINIMO	0,00	0,00	0,00	0,00	0,00	0,00	0,00
TOTAL DAS DESPESAS NÃO COMPUTADAS (V)	0,00	0,00	0,00	0,00	0,00	0,00	0,00
TOTAL DAS DESPESAS COM AÇÕES E SERVIÇOS PÚBLICOS DE SAÚDE (VI) = (IV - V)	10.645.567,00	10.973.274,61	7.357.094,56	67,05	1.422.337,56	25,83	0,00

PERCENTUAL DE APLICAÇÕES EM AÇÕES E SERVIÇOS PÚBLICOS DE SAÚDE SOBRE A RECEITA DE IMPOSTOS LÍQUIDA E TRANSFERÊNCIAS CONSTITUCIONAIS LEGAIS (VII%) = (VI(h ou i) / IIIb X 100) - LIMITE CONSTITUCIONAL	20,10
---	-------

VALOR REFERENTE A DIFERENÇA ENTRE O VALOR EXECUTADO E LIMITE MÍNIMO CONSTITUCIONAL VI(h ou i) - (15 X IIIb) / 100	361.064,01
---	------------

EXECUÇÃO DE RESTOS A PAGAR NÃO PROCESSADOS INSCRITO COM DISPONIBILIDADE DE CAIXA	INSCRITOS	CANCELADOS / PRESCRITOS	PAGOS	A PAGAR	PARCELA CONSIDERADA NO LIMITE
TOTAL					

CONTROLE DOS RESTOS A PAGAR CANCELADOS OU PRESCRITOS PARA FINS DE APLICAÇÃO DA DISPONIBILIDADE DE CAIXA CONFORME ARTIGO 24 §1º e 2º	SALDO INICIAL	DESPESAS CUSTEADAS NO EXERCÍCIO DE REFERÊNCIA (j)	SALDO FINAL (NÃO APLICADO)
TOTAL (VIII)			

CONTROLE DO VALOR REFERENTE AO PERCENTUAL MÍNIMO NÃO CUMPRIDO EM EXERCÍCIOS ANTERIORES PARA FINS DE APLICAÇÃO DOS RECURSOS VINCULADOS CONFORME ARTIGOS 25 E 26	SALDO INICIAL	DESPESAS CUSTEADAS NO EXERCÍCIO DE REFERÊNCIA (j)	SALDO FINAL (NÃO APLICADO)
TOTAL (IX)			

DESPESAS COM SAÚDE (Por Subfunção)	DOTAÇÃO INICIAL	DOTAÇÃO ATUALIZADA (e)	DESPESAS EMPENHADAS		DESPESAS LIQUIDADAS		Inscritas em Restos a Pagar Não Processados
			Até o Bimestre (f)	% (f/e) x 100	Até o Bimestre (g)	% (g/e) x 100	

GOVERNO MUNICIPAL DE QUIXELÔ

Relatório Resumido de Execução Orçamentária





Demonstrativo das Receitas e Despesas com Ações e Serviços Públicos de Saúde

Orçamento Fiscal e da Seguridade Social

Período: Janeiro a Abril de 2019/Bimestre: Março e Abril

RREO - Anexo 12 (LC 141/2012, art. 35)

								R\$ 1,00
Atencao Basica	3.901.600,00	3.903.589,90	2.786.602,96	44,47	975.145,38	40,58	0,00	
Assistencia Hospitalar e Ambulatorial	4.658.067,00	4.887.354,30	3.010.162,98	48,03	1.283.554,39	53,41	0,00	
Suporte Profilatico e Terapeutico	138.000,00	138.000,00	103.946,80	1,65	18.306,00	0,76	0,00	
Vigilancia Sanitaria	300.500,00	382.579,20	365.375,70	5,83	125.967,10	5,24	0,00	
Vigilancia Epidemiologica	0,00	0,00	0,00	0,00	0,00	0,00	0,00	
Alimentacao e Nutricao	6.000,00	6.000,00	0,00	0,00	0,00	0,00	0,00	
Outras Subfuncoes	1.641.400,00	1.655.751,21	1.091.006,12	65,89	431.719,88	26,07	0,00	
TOTAL	10.645.567,00	10.973.274,61	7.357.094,56	67,05	2.834.692,75	25,83	0,00	

 _____ MARIA DE FATIMA ARAUJO PREFEITA MUNICIPAL	 _____ PUBLICONT ASS. E PLAN. CONTABIL LTDA - EPP Contador - CRC 480
 _____ TIAGO ANDERSON NOGUEIRA DE OLIVEIRA CONTROLADOR	 _____ ANTONIO VICENTE DA SILVA FILHO SECRETÁRIO

GOVERNO MUNICIPAL DE QUIXELÔ

Relatório Resumido da Execução Orçamentária

Demonstrativo das Parcerias Público-Privadas

Orçamentos Fiscal e da Seguridade Social

Período: Janeiro a Abril de 2019/Bimestre: Março e Abril

RREO - ANEXO 13 (Lei nº 11.079, de 30.12.2004, arts. 22, 25 e 28)


R\$ 1,00

Impactos das Contratações de PPP	SALDO TOTAL EM 31 DE DEZEMBRO DO EXERCÍCIO ANTERIOR (a)	REGISTROS EFETUADOS EM 2019	
		No Bimestre	Até o Bimestre (b)
TOTAL DE ATIVOS	0,00	0,00	0,00
Ativos Constituídos pela SPE	0,00	0,00	0,00
TOTAL DE PASSIVOS	0,00	0,00	0,00
Obrigações decorrentes de Ativos Constituídos pela SPE	0,00	0,00	0,00
Provisões de PPP	0,00	0,00	0,00
Outros Passivos	0,00	0,00	0,00
ATOS POTENCIAIS PASSIVOS	0,00	0,00	0,00
Obrigações Contratuais	0,00	0,00	0,00
Riscos não Provisionados	0,00	0,00	0,00
Garantias Concedidas	0,00	0,00	0,00
Outros Passivos Contingentes	0,00	0,00	0,00

<u>DESPESAS DE PPP</u>	EXERCÍCIO ANTERIOR	EXERCÍCIO CORRENTE (EC)	<EC+1>	<EC+2>	<EC+3>	<EC+4>	<EC+5>	<EC+6>	<EC+7>	<EC+8>	<EC+9>
TOTAL DAS DESPESAS	0,00	0,00	0,00	0,00	0,00	0,00	0,00	0,00	0,00	0,00	0,00
PPP A CONTRATAR (II)	0,00	0,00	0,00	0,00	0,00	0,00	0,00	0,00	0,00	0,00	0,00
RECEITA CORRENTE LÍQUIDA (RCL) (III)	0,00	0,00	0,00	0,00	0,00	0,00	0,00	0,00	0,00	0,00	0,00
TOTAL DAS DESPESAS CONSIDERADAS PARA O LIM	0,00	0,00	0,00	0,00	0,00	0,00	0,00	0,00	0,00	0,00	0,00
TOTAL DAS DESPESAS / RCL (%) (V) = (IV) / (III)	0,00	0,00	0,00	0,00	0,00	0,00	0,00	0,00	0,00	0,00	0,00



 MARIA DE FATIMA ARAUJO
 PREFEITA MUNICIPAL



 PUBLICONT ASS. E PLAN. CONTABIL LTDA - EPP
 Contador - CRC 480



 TIAGO ANDERSON NOGUEIRA DE OLIVEIRA
 CONTRALADOR



 ANTONIO VICENTE DA SILVA FILHO
 SECRETÁRIO

GOVERNO MUNICIPAL DE QUIXELÔ
 Relatório Resumido de Execução Orçamentária
Demonstrativo Simplificado do Relatório Resumido da Execução Orçamentária
 Orçamento Fiscal e da Seguridade Social
 Período: Janeiro a Abril de 2019/Bimestre: Março e Abril

RREO - Anexo XIV (LRF, Art. 52, inciso I, alíneas "a" e "b" do inciso II e §1º)

Em Reais

BALANÇO ORÇAMENTÁRIO		Até o Bimestre		
PREVISÃO INICIAL		44.000.000,00		
PREVISÃO ATUALIZADA		44.000.000,00		
RECEITAS REALIZADAS		12.753.422,72		
DÉFICIT ORÇAMENTÁRIO		0,00		
SALDOS DE EXERCÍCIOS ANTERIORES		0,00		
DOTAÇÃO INICIAL		44.000.000,00		
CRÉDITOS ADICIONAIS		0,00		
DOTAÇÃO ATUALIZADA		44.000.000,00		
DESPESA EMPENHADA		29.368.026,95		
DESPESA LIQUIDADADA		10.970.088,96		
SUPERÁVIT ORÇAMENTÁRIO		1.783.333,76		
DESPESA POR FUNÇÃO/SUBFUNÇÃO		Até o Bimestre		
DESPESAS EMPENHADAS		29.368.026,95		
DESPESAS LIQUIDADADAS		10.970.088,96		
RECEITA CORRENTE LÍQUIDA - RCL		Até o Bimestre		
RECEITA CORRENTE LÍQUIDA		37.431.959,89		
RESULTADOS NOMINAL E PRIMÁRIO		Meta Fixada no AMF da LDO (a)	Resultado Apurado Até o Bimestre (b)	% em Relação à Meta (b/a)
RESULTADO PRIMÁRIO		337.779,04	291.118,53	0,86
RESULTADO NOMINAL		133.971,29	306.687,81	2,29
DESPESAS COM AÇÕES TÍPICAS DE MDE		Valor Apurado Até o Bimestre	Limites Constitucionais Anuais	
			% Mínimo a Aplicar no Exercício	% Aplicado Até o Bimestre
Mínimo Anual de <18% / 25%> das Receitas de Impostos na		1.040.588,12	25,00	29,40
Mínimo Anual de 60% do FUNDEB na Remuneração do		2.814.654,38	60,00	0,00
Complementação da União ao FUNDEB		1.365.239,87	0,00	0,00
RECEITA DE ALIENAÇÃO DE ATIVOS E APLICAÇÃO DOS RECURSOS		Valor Apurado Até o Bimestre	Saldo a Realizar	
Receita de Capital Resultante da Alienação de Ativos			0,00	0,00
Aplicação dos Recursos da Alienação de Ativos			0,00	0,00
DESPESAS COM AÇÕES E SERVIÇOS PÚBLICOS DE SAÚDE		Valor Apurado Até o Bimestre	Limite Constitucional Anual	
			% Mínimo a Aplicar no Exercício	% Aplicado Até o Bimestre
Despesas com Ações e Serviços Públicos de Saúde		1.422.337,56	15,00	361.064,01

MARIA DE FATIMA ARAUJO
 PREFEITA MUNICIPAL

PUBLICONT ASS. E PLAN. CONTABIL LTDA - EPP
 Contador - CRC 480

TIAGO ANDERSON NOGUEIRA DE OLIVEIRA
 CONTRALADOR

ANTONIO VICENTE DA SILVA FILHO
 SECRETÁRIO