


Estado do Ceará
GOVERNO MUNICIPAL DE QUIXELÔ
EDITAL DE PUBLICAÇÃO Nº 2018.09.30-1

O PREFEITA MUNICIPAL do Município de Quixelô - Estado do Ceará, Cidadão MARIA DE FATIMA ARAUJO, em pleno exercício do cargo e no uso competente de suas atribuições, notadamente as conferidas pelo Art. 28, Inciso X, da Constituição do Estado do Ceará, **RESOLVE** publicar mediante afixação nos locais de amplo acesso do público em geral no âmbito do Município de Quixelô/CE, o **RELATÓRIO RESUMIDO DA EXECUÇÃO ORÇAMENTÁRIA - RREO**, atinente ao **4º BIMESTRE** do exercício financeiro de **2018**.

PUBLIQUE-SE, DIVULGUE-SE, CUMPRA-SE.

**Paço do Poder Executivo Municipal de Quixelô - Estado do Ceará.
Em, 30 de Setembro de 2018.**




MARIA DE FATIMA ARAUJO
Prefeita Municipal de Quixelô

DECLARAÇÃO

Em cumprimento ao art. 7º da Instrução Normativa do TCM nº 03/2000, **DECLARO**, para fins de prova junto a esse Órgão de Controle Externo, que a GOVERNO MUNICIPAL DE QUIXELÔ - CE publicou mediante afixação nos locais de amplo acesso público em geral no âmbito do Município de Quixelô e no site www.quixelo.ce.gov.br o **R.R.E.O. (Relatório Resumido de Execução Orçamentária)** (art. 52 e 53 da Lei Complementar nº 101/2000), referente ao **4º BIMESTRE de 2018**, conforme EDITAL DE PUBLICAÇÃO anexo.

Quixelô - CE, 30 de Setembro de 2018.



MARIA DE FATIMA ARAUJO
Prefeita Municipal de Quixelô

GOVERNO MUNICIPAL DE QUIXELÔ

Relatório Resumido de Execução Orçamentária

Balanco Orçamentário

Orçamento Fiscal e da Seguridade Social

Período: Janeiro a Agosto de 2018/Bimestre: Julho e Agosto

RREO - Anexo 1 (LRF, Art. 52, inciso I, alíneas "a" e "b" do inciso II e §1º)

Em reais

| Receitas Orçamentárias | Previsão Inicial | Previsão Atualizada (a) | Receitas Realizadas | | | | Saldo (a-c) |
|--|------------------|----------------------------|---------------------|------------|---------------------|------------|----------------|
| | | | No Bimestre (b) | % (b/a) | Até Bimestre (c) | % (c/a) | |
| Receitas Orçamentárias | | | | | | | |
| Receitas (Exceto Intra-Orçamentárias) (I) | 42.500.000,00 | 42.500.000,00 | 6.884.652,92 | 16,20 | 26.352.111,62 | 62,00 | 16.147.888,38 |
| Receitas Correntes | 37.038.301,99 | 37.038.301,99 | 6.447.666,31 | 17,41 | 25.684.314,00 | 69,35 | 11.353.987,99 |
| Impostos, Taxas e Contribuições de Melhoria | 886.500,00 | 886.500,00 | 117.160,40 | 13,22 | 790.946,96 | 89,22 | 95.553,04 |
| Impostos | 704.500,00 | 704.500,00 | 111.342,48 | 15,80 | 708.957,17 | 100,63 | -4.457,17 |
| Taxas | 182.000,00 | 182.000,00 | 5.817,92 | 3,20 | 81.989,79 | 45,05 | 100.010,21 |
| Contribuições | 250.000,00 | 250.000,00 | 57.767,01 | 23,11 | 213.022,76 | 85,21 | 36.977,24 |
| Contribuição para o Custeio do Serviço de | 250.000,00 | 250.000,00 | 57.767,01 | 23,11 | 213.022,76 | 85,21 | 36.977,24 |
| Receita Patrimonial | 153.831,99 | 153.831,99 | 14.116,11 | 9,18 | 39.766,17 | 25,85 | 114.065,82 |
| Valores Mobiliários | 153.831,99 | 153.831,99 | 14.116,11 | 9,18 | 39.766,17 | 25,85 | 114.065,82 |
| Receita de Serviços | 1.083.000,00 | 1.083.000,00 | 641.078,03 | 59,19 | 641.078,03 | 59,19 | 441.921,97 |
| Serviços Administrativos e Comerciais Gerais | 1.078.000,00 | 1.078.000,00 | 624.798,53 | 57,96 | 624.798,53 | 57,96 | 453.201,47 |
| Outros Serviços | 5.000,00 | 5.000,00 | 16.279,50 | 325,59 | 16.279,50 | 325,59 | -11.279,50 |
| Transferências Correntes | 34.288.970,00 | 34.288.970,00 | 5.565.921,70 | 16,23 | 23.911.389,11 | 69,73 | 10.377.580,89 |
| Transferências da União e de suas Entidades | 19.056.664,00 | 19.056.664,00 | 3.575.370,19 | 18,76 | 14.310.248,56 | 75,09 | 4.746.415,44 |
| Transferências dos Estados e do Distrito | 4.332.306,00 | 4.332.306,00 | 484.941,28 | 11,19 | 2.527.599,39 | 58,34 | 1.804.706,61 |
| Transferências de Outras Instituições Públicas | 10.900.000,00 | 10.900.000,00 | 1.505.610,23 | 13,81 | 7.073.541,16 | 64,89 | 3.826.458,84 |
| Outras Receitas Correntes | 376.000,00 | 376.000,00 | 51.623,06 | 13,73 | 88.110,97 | 23,43 | 287.889,03 |
| Indenizações, Restituições e Ressarcimentos | 266.000,00 | 266.000,00 | 38.771,79 | 14,58 | 71.080,61 | 26,72 | 194.919,39 |
| Demais Receitas Correntes | 110.000,00 | 110.000,00 | 12.851,27 | 11,68 | 17.030,36 | 15,48 | 92.969,64 |
| Receitas de Capital | 5.461.698,01 | 5.461.698,01 | 436.986,61 | 8,00 | 667.797,62 | 12,23 | 4.793.900,39 |
| Transferências de Capital | 5.461.698,01 | 5.461.698,01 | 436.986,61 | 8,00 | 667.797,62 | 12,23 | 4.793.900,39 |
| Transferências da União e de suas Entidades | 4.561.698,01 | 4.561.698,01 | 99.486,61 | 2,18 | 265.297,62 | 5,82 | 4.296.400,39 |
| Transferências dos Estados e do Distrito | 900.000,00 | 900.000,00 | 337.500,00 | 37,50 | 402.500,00 | 44,72 | 497.500,00 |
| Receitas (Intra-Orçamentárias) (II) | 0,00 | 0,00 | 0,00 | 0,00 | 0,00 | 0,00 | 0,00 |
| SubTotal das Receitas (III) = (I + II) | 42.500.000,00 | 42.500.000,00 | 6.884.652,92 | 16,20 | 26.352.111,62 | 62,00 | 16.147.888,38 |
| Operações de Crédito/Refinanciamento (IV) | | | | | | | |
| SubTotal com Refinanciamento (V) = (III + IV) | 42.500.000,00 | 42.500.000,00 | 6.884.652,92 | 16,20 | 26.352.111,62 | 62,00 | 16.147.888,38 |
| Déficit (VI) | | | | | 0,00 | | |
| Total (VII) = (V + VI) | 42.500.000,00 | 42.500.000,00 | 6.884.652,92 | | 26.352.111,62 | | |
| Saldos de Exercícios Anteriores | | | | | | | |
| Recursos Arrecadado Exercícios Anteriores RPPS | | | | | | | |
| Superávit Financeiro Utilizado Créditos Adicionais | | | | | | | |
| Reabertura de Créditos Adicionais | | | | | | | |

GOVERNO MUNICIPAL DE QUIXELÔ

Relatório Resumido de Execução Orçamentária

Balanco Orçamentário

Orçamento Fiscal e da Seguridade Social


Período: Janeiro a Agosto de 2018/Bimestre: Julho e Agosto

RREO - Anexo 1 (LRF, Art. 52, inciso I, alíneas "a" e "b" do inciso II e §1º)

Em reais

| Despesas Orçamentárias | Dotação Inicial (d) | Dotação Atualizada (e) | Despesas Empenhadas | | Saldo (g) = (e-f) | Despesas Liquidadas | | Saldo (i) = (e-h) | Despesas Pagas Até o Bimestre (j) | Inscritas em Restos a Pagar Não Proc. (k) |
|---|---------------------|------------------------|---------------------|--------------------|-------------------|---------------------|--------------------|-------------------|-----------------------------------|---|
| | | | No Bimestre | Até o Bimestre (f) | | No Bimestre | Até o Bimestre (h) | | | |
| Despesas Orçamentárias | | | | | | | | | | |
| Despesas (Exceto Intra-Orçamentárias) (VIII) | 42.500.000,00 | 42.500.000,00 | 3.034.617,40 | 33.650.953,59 | 8.849.046,41 | 7.139.051,39 | 21.947.215,50 | 20.552.784,50 | 20.283.179,58 | |
| DESPESAS CORRENTES | 34.511.219,22 | 36.448.575,52 | 2.473.600,34 | 31.817.312,14 | 4.631.263,38 | 6.435.400,66 | 20.553.291,74 | 15.895.283,78 | 18.890.395,62 | |
| PESSOAL E ENCARGOS SOCIAIS | 21.348.396,08 | 21.329.182,90 | 105.533,21 | 20.366.966,09 | 962.216,81 | 3.305.114,16 | 12.023.902,82 | 9.305.280,08 | 10.740.801,24 | |
| JUROS E ENCARGOS DA DÍVIDA | 4.000,00 | 4.000,00 | 0,00 | 4.000,00 | 0,00 | 596,25 | 2.179,36 | 1.820,64 | 2.179,36 | |
| OUTRAS DESPESAS CORRENTES | 13.158.823,14 | 15.115.392,62 | 2.368.067,13 | 11.446.346,05 | 3.669.046,57 | 3.129.690,25 | 8.527.209,56 | 6.588.183,06 | 8.147.415,02 | |
| DESPESAS DE CAPITAL | 7.588.780,78 | 6.051.423,51 | 561.017,06 | 1.833.641,45 | 4.217.782,06 | 703.650,73 | 1.393.923,76 | 4.657.499,75 | 1.392.783,96 | |
| INVESTIMENTOS | 7.198.780,78 | 5.666.433,51 | 561.017,06 | 1.494.354,09 | 4.172.079,42 | 644.136,83 | 1.153.955,63 | 4.512.477,88 | 1.152.815,83 | |
| INVERSÕES FINANCEIRAS | 19.000,00 | 14.000,00 | 0,00 | 0,00 | 14.000,00 | 0,00 | 0,00 | 14.000,00 | 0,00 | |
| AMORTIZAÇÃO DA DÍVIDA | 371.000,00 | 370.990,00 | 0,00 | 339.287,36 | 31.702,64 | 59.513,90 | 239.968,13 | 131.021,87 | 239.968,13 | |
| Despesas (Intra-Orçamentárias) (IX) | 0,00 | 0,00 | 0,00 | 0,00 | 0,00 | 0,00 | 0,00 | 0,00 | 0,00 | |
| SubTotal das Despesas (X) = (VIII + IX) | 42.500.000,00 | 42.500.000,00 | 3.034.617,40 | 33.650.953,59 | 8.849.046,41 | 7.139.051,39 | 21.947.215,50 | 20.552.784,50 | 20.283.179,58 | |
| Amortização da Div./Refinanciamento (XI) | | | | | | | | | | |
| SubTotal com Refinanciamento (XII) = (X + XI) | 42.500.000,00 | 42.500.000,00 | 3.034.617,40 | 33.650.953,59 | 8.849.046,41 | 7.139.051,39 | 21.947.215,50 | 20.552.784,50 | 20.283.179,58 | |
| Superávit (XIII) | | | | | | | 4.404.896,12 | | | |
| Total (XIV) = (XII + XIII) | 42.500.000,00 | 42.500.000,00 | 3.034.617,40 | 33.650.953,59 | | 7.139.051,39 | 26.352.111,62 | | 20.283.179,58 | |
| Reserva do RPPS | 0,00 | 0,00 | | | | | | | | |


 MARIA DE FATIMA ARAUJO
 Prefeita Municipal de Quixelô


 PUBLICONT ASSE PLAN CONT MUN S/C LTDA
 Contador - CRC 140


 TIAGO ANDERSON NOGUEIRA DE OLIVEIRA
 Controlador e Ouvidor


 ANTONIO VICENTE DA SILVA FILHO
 SECRETÁRIO

GOVERNO MUNICIPAL DE QUIXELÔ

Relatório Resumido de Execução Orçamentária

Demonstrativo da Execução das Despesas por Função/Subfunção

Orçamento Fiscal e da Seguridade Social

Período: Janeiro a Agosto de 2018/Bimestre: Julho e Agosto

RREO - Anexo 2 (LRF, Art. 52, inciso II, alínea "c")

Em reais

| Função/Subfunção | Dotação Inicial | Dotação Atualizada (a) | Despesas Empenhadas | | | Saldo(c) = (a-b) | Despesas Liquidadas | | | Saldo(e) = (a-d) | Insc. Restos a Pagar Não Processados (f) |
|---|-----------------|------------------------|---------------------|--------------------|-----------------|------------------|---------------------|--------------------|-----------------|------------------|--|
| | | | No Bimestre | Até o Bimestre (b) | % (b / total b) | | No Bimestre | Até o Bimestre (d) | % (d / total d) | | |
| Despesas (Exceto Intra-Orçamentárias) (I) | 42.500.000,00 | 42.500.000,00 | 3.034.617,40 | 33.650.953,59 | 100,00 | 8.849.046,41 | 7.139.051,39 | 21.947.215,50 | 100,00 | 20.552.784,50 | |
| Legislativa | 1.415.000,00 | 1.415.000,00 | 8.857,59 | 1.312.397,69 | 3,90 | 102.602,31 | 209.736,75 | 809.487,34 | 3,69 | 605.512,66 | |
| Ação Legislativa | 1.415.000,00 | 1.415.000,00 | 8.857,59 | 1.312.397,69 | 3,90 | 102.602,31 | 209.736,75 | 809.487,34 | 3,69 | 605.512,66 | |
| Administração | 5.521.700,00 | 5.976.662,01 | 345.601,89 | 5.514.214,26 | 16,39 | 462.447,75 | 1.037.344,69 | 3.599.471,60 | 16,40 | 2.377.190,41 | |
| Defesa do Interesse Público no Processo | 208.000,00 | 208.000,00 | 489,33 | 143.942,16 | 0,43 | 64.057,84 | 19.954,00 | 73.058,37 | 0,33 | 134.941,63 | |
| Administração Geral | 3.310.200,00 | 3.515.333,68 | 219.312,33 | 3.213.936,76 | 9,55 | 301.396,92 | 643.994,50 | 2.189.112,05 | 9,97 | 1.326.221,63 | |
| Administração Financeira | 1.874.000,00 | 2.123.828,33 | 125.270,33 | 2.084.557,70 | 6,19 | 39.270,63 | 363.773,32 | 1.305.058,91 | 5,95 | 818.769,42 | |
| Controle Interno | 120.000,00 | 120.000,00 | 529,90 | 71.777,64 | 0,21 | 48.222,36 | 9.622,87 | 32.242,27 | 0,15 | 87.757,73 | |
| Normalização e Fiscalização | 9.500,00 | 9.500,00 | 0,00 | 0,00 | 0,00 | 9.500,00 | 0,00 | 0,00 | 0,00 | 9.500,00 | |
| Assistência Social | 3.238.800,00 | 3.223.102,19 | 106.479,37 | 1.272.135,78 | 3,78 | 1.950.966,41 | 229.791,94 | 749.667,03 | 3,42 | 2.473.435,16 | |
| Administração Geral | 1.157.500,00 | 1.148.641,03 | 33.736,22 | 878.800,94 | 2,61 | 269.840,09 | 155.994,70 | 539.294,56 | 2,46 | 609.346,47 | |
| Assistência ao Idoso | 138.000,00 | 138.000,00 | 9.348,52 | 105.262,56 | 0,31 | 32.737,44 | 7.449,84 | 37.979,20 | 0,17 | 100.020,80 | |
| Assistência à Criança e ao Adolescente | 52.000,00 | 153.589,50 | 17.777,00 | 40.366,50 | 0,12 | 113.223,00 | 8.929,14 | 11.727,64 | 0,05 | 141.861,86 | |
| Assistência Comunitária | 1.861.300,00 | 1.767.871,66 | 45.617,63 | 247.705,78 | 0,74 | 1.520.165,88 | 57.418,26 | 160.665,63 | 0,73 | 1.607.206,03 | |
| Alimentação e Nutrição | 15.000,00 | 15.000,00 | 0,00 | 0,00 | 0,00 | 15.000,00 | 0,00 | 0,00 | 0,00 | 15.000,00 | |
| Abastecimento | 15.000,00 | 0,00 | 0,00 | 0,00 | 0,00 | 0,00 | 0,00 | 0,00 | 0,00 | 0,00 | |
| Saúde | 10.309.907,60 | 11.457.352,23 | 911.441,59 | 9.481.418,98 | 28,18 | 1.975.933,25 | 2.052.537,65 | 6.271.389,41 | 28,57 | 5.185.962,82 | |
| Administração Geral | 1.403.900,00 | 1.653.642,38 | 95.234,47 | 1.513.517,46 | 4,50 | 140.124,92 | 282.950,91 | 971.840,23 | 4,43 | 681.802,15 | |
| Atenção Básica | 4.028.000,00 | 4.017.361,81 | 402.222,52 | 3.345.937,48 | 9,94 | 671.424,33 | 747.198,92 | 2.042.405,99 | 9,31 | 1.974.955,82 | |
| Assistência Hospitalar e Ambulatorial | 4.158.627,89 | 5.093.211,95 | 308.507,89 | 4.193.044,01 | 12,46 | 900.167,94 | 960.606,28 | 3.010.747,32 | 13,72 | 2.082.464,63 | |
| Suporte Profilático e Terapêutico | 70.000,00 | 115.719,18 | 0,00 | 113.355,44 | 0,34 | 2.363,74 | 12.204,00 | 83.261,44 | 0,38 | 32.457,74 | |
| Vigilância Sanitária | 362.000,00 | 362.037,20 | 16.595,32 | 226.683,20 | 0,67 | 135.354,00 | 49.577,54 | 163.134,43 | 0,74 | 198.902,77 | |
| Alimentação e Nutrição | 12.000,00 | 0,00 | 0,00 | 0,00 | 0,00 | 0,00 | 0,00 | 0,00 | 0,00 | 0,00 | |
| Habitação Rural | 265.379,71 | 215.379,71 | 88.881,39 | 88.881,39 | 0,26 | 126.498,32 | 0,00 | 0,00 | 0,00 | 215.379,71 | |
| Saneamento Básico Urbano | 10.000,00 | 0,00 | 0,00 | 0,00 | 0,00 | 0,00 | 0,00 | 0,00 | 0,00 | 0,00 | |
| Trabalho | 426.700,00 | 428.780,00 | -10.000,00 | 121.994,45 | 0,36 | 306.785,55 | 7.181,40 | 38.486,17 | 0,18 | 390.293,83 | |
| Administração Geral | 183.400,00 | 185.480,00 | -10.000,00 | 121.994,45 | 0,36 | 63.485,55 | 7.181,40 | 38.486,17 | 0,18 | 146.993,83 | |
| Fomento ao Trabalho | 243.300,00 | 243.300,00 | 0,00 | 0,00 | 0,00 | 243.300,00 | 0,00 | 0,00 | 0,00 | 243.300,00 | |
| Educação | 13.905.500,00 | 13.219.757,82 | 356.613,14 | 12.301.911,84 | 36,56 | 917.845,98 | 2.220.047,26 | 7.729.099,73 | 35,22 | 5.490.658,09 | |
| Administração Geral | 1.181.000,00 | 945.730,65 | 99.706,33 | 773.804,64 | 2,30 | 171.926,01 | 171.581,04 | 537.253,85 | 2,45 | 408.476,80 | |
| Alimentação e Nutrição | 340.000,00 | 340.000,00 | 82.326,88 | 222.583,59 | 0,66 | 117.416,41 | 53.022,55 | 192.854,50 | 0,88 | 147.145,50 | |
| Ensino Fundamental | 7.330.000,00 | 7.280.290,98 | 93.146,96 | 7.225.987,14 | 21,47 | 54.303,84 | 1.150.123,26 | 4.739.187,92 | 21,59 | 2.541.103,06 | |
| Ensino Médio | 419.000,00 | 412.195,54 | 0,00 | 279.000,00 | 0,83 | 133.195,54 | 138.996,00 | 232.108,80 | 1,06 | 180.086,74 | |
| Ensino Profissional | 13.000,00 | 3.000,00 | 0,00 | 0,00 | 0,00 | 3.000,00 | 0,00 | 0,00 | 0,00 | 3.000,00 | |
| Ensino Superior | 31.500,00 | 13.000,00 | 0,00 | 0,00 | 0,00 | 13.000,00 | 0,00 | 0,00 | 0,00 | 13.000,00 | |
| Educação Infantil | 1.297.000,00 | 1.271.000,00 | 0,00 | 1.233.439,50 | 3,67 | 37.560,50 | 204.523,38 | 859.937,17 | 3,92 | 411.062,83 | |

GOVERNO MUNICIPAL DE QUIXELÔ

Relatório Resumido de Execução Orçamentária

Demonstrativo da Execução das Despesas por Função/Subfunção

Orçamento Fiscal e da Seguridade Social

Período: Janeiro a Agosto de 2018/Bimestre: Julho e Agosto

RREO - Anexo 2 (LRF, Art. 52, inciso II, alínea "c")

Em reais

| Função/Subfunção | Dotação Inicial | Dotação Atualizada (a) | Despesas Empenhadas | | | Saldo(c) = (a-b) | Despesas Liquidadas | | | Saldo(e) = (a-d) | Insc. Restos a Pagar Não Processados (f) |
|-----------------------------------|-----------------|------------------------|---------------------|--------------------|-----------------|------------------|---------------------|--------------------|-----------------|------------------|--|
| | | | No Bimestre | Até o Bimestre (b) | % (b / total b) | | No Bimestre | Até o Bimestre (d) | % (d / total d) | | |
| Educação de Jovens e Adultos | 257.000,00 | 341.048,82 | 0,00 | 327.108,40 | 0,97 | 13.940,42 | 46.923,55 | 171.041,87 | 0,78 | 170.006,95 | |
| Educação Básica | 3.037.000,00 | 2.613.491,83 | 81.432,97 | 2.239.988,57 | 6,66 | 373.503,26 | 454.877,48 | 996.715,62 | 4,54 | 1.616.776,21 | |
| Cultura | 1.642.392,88 | 1.582.592,88 | 3.505,58 | 515.646,39 | 1,53 | 1.066.946,49 | 72.468,13 | 287.466,97 | 1,31 | 1.295.125,91 | |
| Administração Geral | 584.000,00 | 584.000,00 | 3.505,58 | 459.603,03 | 1,37 | 124.396,97 | 72.468,13 | 231.423,61 | 1,05 | 352.576,39 | |
| Difusão Cultural | 286.000,00 | 286.000,00 | 0,00 | 4.400,00 | 0,01 | 281.600,00 | 0,00 | 4.400,00 | 0,02 | 281.600,00 | |
| Turismo | 772.392,88 | 712.592,88 | 0,00 | 51.643,36 | 0,15 | 660.949,52 | 0,00 | 51.643,36 | 0,24 | 660.949,52 | |
| Urbanismo | 1.547.853,22 | 1.455.402,68 | 276.158,64 | 1.054.247,61 | 3,13 | 401.155,07 | 345.448,34 | 823.161,66 | 3,75 | 632.241,02 | |
| Infra-Estrutura Urbana | 1.260.853,22 | 1.168.402,68 | 276.158,64 | 849.747,61 | 2,53 | 318.655,07 | 295.471,09 | 662.910,21 | 3,02 | 505.492,47 | |
| Serviços Urbanos | 287.000,00 | 287.000,00 | 0,00 | 204.500,00 | 0,61 | 82.500,00 | 49.977,25 | 160.251,45 | 0,73 | 126.748,55 | |
| Habitação | 83.000,00 | 62.362,92 | 0,00 | 0,00 | 0,00 | 62.362,92 | 0,00 | 0,00 | 0,00 | 62.362,92 | |
| Habitação Rural | 23.000,00 | 12.362,92 | 0,00 | 0,00 | 0,00 | 12.362,92 | 0,00 | 0,00 | 0,00 | 12.362,92 | |
| Habitação Urbana | 60.000,00 | 50.000,00 | 0,00 | 0,00 | 0,00 | 50.000,00 | 0,00 | 0,00 | 0,00 | 50.000,00 | |
| Saneamento | 1.180.000,00 | 1.100.000,00 | 890.354,20 | 890.354,20 | 2,65 | 209.645,80 | 644.139,32 | 644.139,32 | 2,93 | 455.860,68 | |
| Saneamento Básico Urbano | 1.180.000,00 | 1.100.000,00 | 890.354,20 | 890.354,20 | 2,65 | 209.645,80 | 644.139,32 | 644.139,32 | 2,93 | 455.860,68 | |
| Gestão Ambiental | 258.000,00 | 158.000,00 | 21.229,07 | 21.229,07 | 0,06 | 136.770,93 | 21.229,07 | 21.229,07 | 0,10 | 136.770,93 | |
| Recursos Hídricos | 258.000,00 | 158.000,00 | 21.229,07 | 21.229,07 | 0,06 | 136.770,93 | 21.229,07 | 21.229,07 | 0,10 | 136.770,93 | |
| Agricultura | 920.415,92 | 920.415,92 | 18.184,66 | 111.013,66 | 0,33 | 809.402,26 | 33.656,16 | 110.313,66 | 0,50 | 810.102,26 | |
| Abastecimento | 387.915,92 | 387.915,92 | 18.184,66 | 18.184,66 | 0,05 | 369.731,26 | 18.184,66 | 18.184,66 | 0,08 | 369.731,26 | |
| Extensão Rural | 415.500,00 | 415.500,00 | 0,00 | 2.100,00 | 0,01 | 413.400,00 | 350,00 | 1.400,00 | 0,01 | 414.100,00 | |
| Irrigação | 17.000,00 | 17.000,00 | 0,00 | 0,00 | 0,00 | 17.000,00 | 0,00 | 0,00 | 0,00 | 17.000,00 | |
| Promoção da Produção Agropecuária | 100.000,00 | 100.000,00 | 0,00 | 90.729,00 | 0,27 | 9.271,00 | 15.121,50 | 90.729,00 | 0,41 | 9.271,00 | |
| Indústria | 45.000,00 | 45.000,00 | 7.992,00 | 7.992,00 | 0,02 | 37.008,00 | 0,00 | 0,00 | 0,00 | 45.000,00 | |
| Produção Industrial | 45.000,00 | 45.000,00 | 7.992,00 | 7.992,00 | 0,02 | 37.008,00 | 0,00 | 0,00 | 0,00 | 45.000,00 | |
| Comunicações | 52.000,00 | 41.850,00 | 0,00 | 41.850,00 | 0,12 | 0,00 | 15.200,00 | 41.850,00 | 0,19 | 0,00 | |
| Comunicação Social | 52.000,00 | 41.850,00 | 0,00 | 41.850,00 | 0,12 | 0,00 | 15.200,00 | 41.850,00 | 0,19 | 0,00 | |
| Energia | 30.000,00 | 20.000,00 | 0,00 | 0,00 | 0,00 | 20.000,00 | 0,00 | 0,00 | 0,00 | 20.000,00 | |
| Energia Elétrica | 30.000,00 | 20.000,00 | 0,00 | 0,00 | 0,00 | 20.000,00 | 0,00 | 0,00 | 0,00 | 20.000,00 | |
| Transporte | 115.000,00 | 115.000,00 | 12.500,00 | 12.500,00 | 0,04 | 102.500,00 | 12.500,00 | 12.500,00 | 0,06 | 102.500,00 | |
| Transporte Rodoviário | 115.000,00 | 115.000,00 | 12.500,00 | 12.500,00 | 0,04 | 102.500,00 | 12.500,00 | 12.500,00 | 0,06 | 102.500,00 | |
| Desporto e Lazer | 432.550,00 | 402.550,00 | 75.801,30 | 211.387,70 | 0,63 | 191.162,30 | 93.341,03 | 211.067,70 | 0,96 | 191.482,30 | |
| Desporto Comunitário | 432.550,00 | 402.550,00 | 75.801,30 | 211.387,70 | 0,63 | 191.162,30 | 93.341,03 | 211.067,70 | 0,96 | 191.482,30 | |
| Encargos Especiais | 976.180,38 | 876.170,38 | 9.898,37 | 780.659,96 | 2,32 | 95.510,42 | 144.429,65 | 597.885,84 | 2,72 | 278.284,54 | |
| Outros Encargos Especiais | 976.180,38 | 876.170,38 | 9.898,37 | 780.659,96 | 2,32 | 95.510,42 | 144.429,65 | 597.885,84 | 2,72 | 278.284,54 | |
| Reserva de Contingência | 400.000,00 | 0,97 | 0,00 | 0,00 | 0,00 | 0,97 | 0,00 | 0,00 | 0,00 | 0,97 | |
| Reserva de Contingência | 400.000,00 | 0,97 | 0,00 | 0,00 | 0,00 | 0,97 | 0,00 | 0,00 | 0,00 | 0,97 | |

GOVERNO MUNICIPAL DE QUIXELÔ

Relatório Resumido de Execução Orçamentária

Demonstrativo da Execução das Despesas por Função/Subfunção

Orçamento Fiscal e da Seguridade Social

Período: Janeiro a Agosto de 2018/Bimestre: Julho e Agosto

RREO - Anexo 2 (LRF, Art. 52, inciso II, alínea "c")

Em reais

| Função/Subfunção | Dotação Inicial | Dotação Atualizada (a) | Despesas Empenhadas | | | Saldo(c) = (a-b) | Despesas Liquidadas | | | Saldo(e) = (a-d) | Insc. Restos a Pagar Não Processados (f) |
|-------------------------------------|-----------------|------------------------|---------------------|--------------------|-----------------|------------------|---------------------|--------------------|-----------------|------------------|--|
| | | | No Bimestre | Até o Bimestre (b) | % (b / total b) | | No Bimestre | Até o Bimestre (d) | % (d / total d) | | |
| Despesas (Intra-Orçamentárias) (II) | 0,00 | 0,00 | 0,00 | 0,00 | 0,00 | 0,00 | 0,00 | 0,00 | 0,00 | 0,00 | |
| Total (III) (I + II) | 42.500.000,00 | 42.500.000,00 | 3.034.617,40 | 33.650.953,59 | 100,00 | 8.849.046,41 | 7.139.051,39 | 21.947.215,50 | 100,00 | 20.552.784,50 | |

MARIA DE FATIMA ARAUJO
Prefeita Municipal de Quixelô

PUBLICONT ASSE PLAN CONT MUN S/C LTDA
Contador - CRC 440

TIAGO ANDERSON NOGUEIRA DE OLIVEIRA
Controlador e Ouvidor

ANTONIO VICENTE DA SILVA FILHO
SECRETÁRIO

GOVERNO MUNICIPAL DE QUIXELÔ

Relatório Resumido de Execução Orçamentária

Demonstrativo da Receita Corrente Líquida

Orçamento Fiscal e da Seguridade Social

Período: Janeiro a Agosto de 2018/Bimestre: Julho e Agosto


RREO - Anexo 3 (LRF, Art. 53, inciso I)

| Especificação | Evolução da Receita Realizada nos Últimos 12 Meses | | | | | | | | | | | | Total | Previsão |
|--|--|---------------------|---------------------|---------------------|---------------------|---------------------|---------------------|---------------------|---------------------|---------------------|---------------------|---------------------|----------------------|-------------------------|
| | Setembro/2017 | Outubro/2017 | Novembro/2017 | Dezembro/2017 | Janeiro/2018 | Fevereiro/2018 | Março/2018 | Abril/2018 | Mai/2018 | Junho/2018 | Julho/2018 | Agosto/2018 | (Últimos 12 Meses) | Atualizada do Exercício |
| Receitas Correntes (I) | 2.852.331,61 | 2.529.075,37 | 2.442.691,79 | 6.033.153,26 | 2.733.914,47 | 3.795.877,70 | 2.668.744,92 | 4.352.075,81 | 3.196.569,87 | 4.356.714,13 | 3.459.317,79 | 3.486.970,32 | 41.907.437,04 | 37.038.301,99 |
| Impostos, Taxas e Contribuições de Melhoria | 105.380,32 | 26.353,54 | 44.383,07 | 176.908,02 | 37.158,88 | 47.138,44 | 64.772,14 | 424.439,89 | 52.587,55 | 47.689,66 | 51.315,11 | 65.845,29 | 1.143.971,91 | 886.500,00 |
| IPTU | 887,11 | 10,00 | 104,05 | 189,20 | 725,69 | 1.257,93 | 2.861,31 | 3.659,08 | 5.018,10 | 2.522,63 | 470,75 | 877,27 | 18.583,12 | 16.900,00 |
| ISS | 19.488,12 | 15.804,93 | 16.121,04 | 66.045,90 | 13.378,54 | 12.670,39 | 22.845,61 | 407.195,96 | 35.949,27 | 23.159,36 | 24.451,47 | 22.662,98 | 679.773,57 | 254.900,00 |
| ITBI | 2.502,58 | 0,00 | 0,00 | 262,83 | 3.092,69 | 490,00 | 4.526,82 | 1.498,50 | 1.157,68 | 976,80 | 680,00 | 2.926,85 | 18.114,75 | 30.900,00 |
| IRRF | 75.201,17 | 5.548,51 | 25.296,16 | 109.646,92 | 7.491,37 | 0,00 | 17.800,97 | 7.651,62 | 5.018,27 | 16.666,10 | 22.747,79 | 36.525,37 | 329.594,25 | 401.800,00 |
| Outros Impostos, Taxas e Contribuições de Melhoria | 7.301,34 | 4.990,10 | 2.861,82 | 763,17 | 12.470,59 | 32.720,12 | 16.737,43 | 4.434,73 | 5.444,23 | 4.364,77 | 2.965,10 | 2.852,82 | 97.906,22 | 182.000,00 |
| Contribuições | 24.588,16 | 27.944,34 | 26.411,20 | 167.800,61 | 31.656,24 | 32.577,35 | 0,00 | 37.345,99 | 24.794,70 | 28.881,47 | 26.882,88 | 30.884,13 | 459.767,07 | 250.000,00 |
| Receita Patrimonial | 3.819,34 | 3.675,62 | 2.613,35 | 2.295,85 | 6.763,54 | 3.173,04 | 4.661,34 | 3.017,57 | 4.003,15 | 4.031,42 | 7.176,78 | 6.939,33 | 52.170,33 | 153.831,99 |
| Rendimentos de Aplicação Financeira | 3.819,34 | 3.675,62 | 2.613,35 | 2.295,85 | 6.763,54 | 3.173,04 | 4.661,34 | 3.017,57 | 4.003,15 | 4.031,42 | 7.176,78 | 6.939,33 | 52.170,33 | 153.831,99 |
| Outras Receitas Patrimoniais | 0,00 | 0,00 | 0,00 | 0,00 | 0,00 | 0,00 | 0,00 | 0,00 | 0,00 | 0,00 | 0,00 | 0,00 | 0,00 | 0,00 |
| Receita Agropecuária | 0,00 | 0,00 | 0,00 | 0,00 | 0,00 | 0,00 | 0,00 | 0,00 | 0,00 | 0,00 | 0,00 | 0,00 | 0,00 | 0,00 |
| Receita Industrial | 0,00 | 0,00 | 0,00 | 0,00 | 0,00 | 0,00 | 0,00 | 0,00 | 0,00 | 0,00 | 0,00 | 0,00 | 0,00 | 0,00 |
| Receita de Serviços | 0,00 | 0,00 | 0,00 | 909.210,63 | 0,00 | 0,00 | 0,00 | 0,00 | 0,00 | 0,00 | 0,00 | 641.078,03 | 1.550.288,66 | 1.083.000,00 |
| Transferências Correntes | 2.716.830,31 | 2.469.327,68 | 2.352.745,76 | 4.736.243,54 | 2.640.749,97 | 3.709.728,02 | 2.597.519,36 | 3.880.014,84 | 3.111.493,99 | 4.273.210,44 | 3.373.274,91 | 2.691.268,59 | 38.552.407,41 | 34.288.970,00 |
| Cota-Parte do FPM | 845.796,41 | 958.608,04 | 985.995,50 | 1.318.755,58 | 1.204.507,34 | 1.574.667,80 | 1.060.367,05 | 1.111.760,31 | 1.364.399,98 | 1.277.695,70 | 867.778,41 | 1.094.753,56 | 13.665.085,68 | 11.774.748,00 |
| Cota-Parte do ICMS | 249.359,48 | 265.872,02 | 257.432,24 | 284.991,04 | 285.539,83 | 243.846,98 | 211.595,33 | 227.425,44 | 245.271,52 | 195.281,30 | 263.210,83 | 240.777,14 | 2.970.603,15 | 3.040.000,00 |
| Cota-Parte do IPVA | 7.337,86 | 5.976,14 | 5.716,34 | 9.399,02 | 69.907,67 | 85.522,55 | 46.746,26 | 44.931,58 | 41.903,52 | 33.008,05 | 11.040,80 | 11.629,17 | 373.118,96 | 584.000,00 |
| Cota-Parte do ITR | 179,76 | 1.183,81 | 148,82 | 457,30 | 0,00 | 162,21 | 149,03 | 38,49 | 0,00 | 488,58 | 74,70 | 346,32 | 3.229,02 | 1.200,00 |
| Transferências da LC 87/1996 | 736,42 | 736,42 | 736,42 | 736,42 | 694,35 | 679,77 | 679,77 | 679,77 | 679,77 | 679,77 | 679,77 | 679,77 | 8.398,42 | 7.200,00 |
| Transferências da LC 61/1989 | 758,05 | 956,68 | 781,18 | 1.077,81 | 1.359,60 | 716,23 | 742,49 | 0,00 | 1.347,05 | 0,00 | 1.741,21 | 954,92 | 10.435,22 | 7.500,00 |
| Transferência do FUNDEB | 626.114,15 | 622.338,11 | 618.076,40 | 751.922,14 | 746.496,30 | 1.346.159,62 | 778.806,73 | 1.055.303,70 | 844.327,81 | 796.836,77 | 749.473,93 | 756.136,30 | 9.691.991,96 | 10.900.000,00 |
| Outras Transferências Correntes | 986.548,18 | 613.656,46 | 483.858,86 | 2.368.904,23 | 332.244,88 | 457.972,86 | 498.432,70 | 1.439.875,55 | 613.564,34 | 1.969.220,27 | 1.479.275,26 | 585.991,41 | 11.829.545,00 | 7.974.322,00 |
| Outras Receitas Correntes | 1.713,48 | 1.774,19 | 16.538,41 | 40.694,61 | 17.585,84 | 3.260,85 | 1.792,08 | 7.257,52 | 3.690,48 | 2.901,14 | 668,11 | 50.954,95 | 148.831,66 | 376.000,00 |
| Deduções (II) | 220.847,54 | 246.666,52 | 250.162,01 | 323.083,37 | 312.383,04 | 381.220,89 | 264.111,84 | 277.185,29 | 330.673,32 | 301.674,83 | 228.762,39 | 269.859,41 | 3.406.630,45 | 3.853.787,00 |
| Contribuição Servidor para o Plano de Previdência | 0,00 | 0,00 | 0,00 | 0,00 | 0,00 | 0,00 | 0,00 | 0,00 | 0,00 | 0,00 | 0,00 | 0,00 | 0,00 | 0,00 |
| Compensações Financ. entre Regimes Previdência | 0,00 | 0,00 | 0,00 | 0,00 | 0,00 | 0,00 | 0,00 | 0,00 | 0,00 | 0,00 | 0,00 | 0,00 | 0,00 | 0,00 |
| Dedução da Receita para Formação do FUNDEB | 220.847,54 | 246.666,52 | 250.162,01 | 323.083,37 | 312.383,04 | 381.220,89 | 264.111,84 | 277.185,29 | 330.673,32 | 301.674,83 | 228.762,39 | 269.859,41 | 3.406.630,45 | 3.853.787,00 |
| Receita Corrente Líquida (III) = (I - II) | 2.631.484,07 | 2.282.408,85 | 2.192.529,78 | 5.710.069,89 | 2.421.531,43 | 3.414.656,81 | 2.404.633,08 | 4.074.890,52 | 2.865.896,55 | 4.055.039,30 | 3.230.555,40 | 3.217.110,91 | 38.500.806,59 | 33.184.514,99 |

GOVERNO MUNICIPAL DE QUIXELÔ
Relatório Resumido de Execução Orçamentária
Demonstrativo da Receita Corrente Líquida
Orçamento Fiscal e da Seguridade Social
Período: Janeiro a Agosto de 2018/Bimestre: Julho e Agosto

RREO - Anexo 3 (LRF - Art. 53, inciso I)

Em reais




MARIA DE FATIMA ARAUJO
Prefeita Municipal de Quixelô



TIAGO ANDERSON NOGUEIRA DE OLIVEIRA
Controlador e Ouvidor



PUBLICONT ASSE PLAN CONT MUN S/C LTDA
Contador - CRC 460



ANTONIO VICENTE DA SILVA FILHO
SECRETÁRIO

GOVERNO MUNICIPAL DE QUIXELÔ

Relatório Resumido de Execução Orçamentária

Demonstrativo das Receitas e Despesas Previdenciárias do Regime Próprio de Previdência dos Servidores

Orçamento Fiscal e da Seguridade Social

Período: Janeiro a Agosto / Bimestre: Julho a Agosto de 2018

RREO - Anexo 4 (LRF, Art. 53, inciso II)

Em Reais

| RECEITAS PREVIDENCIÁRIAS - RPPS | PLANO PREVIDENCIÁRIO | | RECEITAS REALIZADAS | |
|--|----------------------|---------------------|---------------------|----------------|
| | PREVISÃO INICIAL | PREVISÃO ATUALIZADA | Até o Bimestre | Até o Bimestre |
| | | | 2018 | 2017 |
| RECEITAS CORRENTES (I) | 0,00 | 0,00 | 0,00 | 0,00 |
| Receitas de Contribuições dos Segurados | 0,00 | 0,00 | 0,00 | 0,00 |
| Civil | 0,00 | 0,00 | 0,00 | 0,00 |
| Ativo | 0,00 | 0,00 | 0,00 | 0,00 |
| Inativo | 0,00 | 0,00 | 0,00 | 0,00 |
| Pensionista | 0,00 | 0,00 | 0,00 | 0,00 |
| Receitas de Contribuições Patronais | 0,00 | 0,00 | 0,00 | 0,00 |
| Civil | 0,00 | 0,00 | 0,00 | 0,00 |
| Ativo | 0,00 | 0,00 | 0,00 | 0,00 |
| Inativo | | | | |
| Pensionista | | | | |
| Em Regime de Parcelamento de Débitos | 0,00 | 0,00 | 0,00 | 0,00 |
| Receita Patrimonial | 0,00 | 0,00 | 0,00 | 0,00 |
| Receitas Imobiliárias | 0,00 | 0,00 | 0,00 | 0,00 |
| Receitas de Valores Mobiliários | 0,00 | 0,00 | 0,00 | 0,00 |
| Outras Receitas Patrimoniais | 0,00 | 0,00 | 0,00 | 0,00 |
| Receitas de Serviços | 0,00 | 0,00 | | |
| Outras Receitas Correntes | 0,00 | 0,00 | 0,00 | 0,00 |
| Compensação Previdenciária do RGPS para o RPPS | 0,00 | 0,00 | 0,00 | 0,00 |
| Aportes Periódicos para Amortização de Déficit Atuarial do RPPS (II) | 0,00 | 0,00 | 0,00 | 0,00 |
| Demais Receitas Correntes | 0,00 | 0,00 | 0,00 | 0,00 |
| RECEITAS DE CAPITAL (III) | 0,00 | 0,00 | 0,00 | 0,00 |
| Alienação de Bens, Direitos e Ativos | 0,00 | 0,00 | 0,00 | 0,00 |
| Amortização de Empréstimos | 0,00 | 0,00 | 0,00 | 0,00 |
| Outras Receitas de Capital | 0,00 | 0,00 | 0,00 | 0,00 |
| TOTAL DAS RECEITAS PREVIDENCIÁRIAS - RPPS (IV) = (I + III - II) | 0,00 | 0,00 | 0,00 | 0,00 |

GOVERNO MUNICIPAL DE QUIXELÔ

Relatório Resumido de Execução Orçamentária

Demonstrativo das Receitas e Despesas Previdenciárias do Regime Próprio de Previdência dos Servidores

Orçamento Fiscal e da Seguridade Social

Período: Janeiro a Agosto / Bimestre: Julho a Agosto de 2018

RREO - Anexo 4 (LRF, Art. 53, inciso II)

Em Reais

| Recursos RPPS Arrecadados em Exercícios Anteriores | | PREVISÃO ORÇAMENTÁRIA | |
|---|-----------------------|-----------------------|------|
| Valor | | | |
| Reserva Orçamentária do RPPS | | PREVISÃO ORÇAMENTÁRIA | |
| Valor | | | |
| Aportes de Recursos para o Plano Previdenciário do RPPS | | APORTES REALIZADOS | |
| Plano de Amortização - Contribuição Patronal Suplementar | | | |
| Plano de Amortização - Aporte Periódico de Valores Predefinidos | | | |
| Outros Aportes para o RPPS | | | |
| Recursos para Cobertura de Déficit Financeiro | | | |
| Bens e Direitos do RPPS | PERÍODO DE REFERÊNCIA | | |
| | 2018 | 2017 | |
| Caixa e Equivalentes de Caixa | 0,00 | | 0,00 |
| Investimentos e Aplicações | | | |
| Outros Bens e Direitos | | | |

MARIA DE FATIMA ARAUJO
Prefeita Municipal de Quixelô

PUBLICONT ASSE PLAN CONT MUN S/C LTDA
Contador - CRC 440

TIAGO ANDERSON NOGUEIRA DE OLIVEIRA
Controlador e Ouvidor

ANTONIO VICENTE DA SILVA FILHO
SECRETÁRIO

GOVERNO MUNICIPAL DE QUIXELÔ

Relatório Resumido de Execução Orçamentária

Demonstrativo do Resultado Primário e Nominal

Orçamento Fiscal e da Seguridade Social

Período: Janeiro a Agosto de 2018/Bimestre: Julho e Agosto

RREO - Anexo 6 (LRF - Art. 53, inciso III)

Em reais

| Receitas Primárias | Previsão Atualizada | Até o Bimestre 2018 | |
|---|------------------------|-------------------------|---------------|
| | | Receitas Realizadas (a) | |
| Receitas Correntes (I) | 37.038.301,99 | | 25.684.314,00 |
| Impostos, Taxas e Contribuições de Melhoria | 886.500,00 | | 790.946,96 |
| IPTU | 16.900,00 | | 17.392,76 |
| ISS | 254.900,00 | | 562.313,58 |
| ITBI | 30.900,00 | | 15.349,34 |
| IRRF | 401.800,00 | | 113.901,49 |
| Outros Impostos, Taxas e Contribuições de Melhoria | 182.000,00 | | 81.989,79 |
| Contribuições | 250.000,00 | | 213.022,76 |
| Receitas Previdenciárias | 0,00 | | 0,00 |
| Outras Receitas de Contribuições | 250.000,00 | | 213.022,76 |
| Receita Patrimonial | 153.831,99 | | 39.766,17 |
| Aplicações Financeiras (II) | 153.831,99 | | 39.766,17 |
| Outras Receitas Patrimoniais | 0,00 | | 0,00 |
| Transferências Correntes | 34.288.970,00 | | 23.911.389,11 |
| Cota-Parte do FPM | 11.774.748,00 | | 7.644.744,32 |
| Cota-Parte do ICMS | 3.040.000,00 | | 1.530.358,83 |
| Cota-Parte do IPVA | 584.000,00 | | 275.751,82 |
| Cota-Parte do ITR | 1.200,00 | | 1.007,52 |
| Transferências da LC 87/1996 | 7.200,00 | | 4.362,23 |
| Transferências da LC nº 61/1989 | 7.500,00 | | 6.861,50 |
| Transferências do FUNDEB | 0,00 | | 0,00 |
| Outras Transferências Correntes | 18.874.322,00 | | 14.448.302,89 |
| Demais Receitas Correntes | 1.459.000,00 | | 729.189,00 |
| Outras Receitas Financeiras (III) | 0,00 | | 0,00 |
| Receitas Correntes Restantes | 1.459.000,00 | | 729.189,00 |
| Receitas Primárias Correntes (IV) = (I - II - III) | 36.884.470,00 | | 25.644.547,83 |
| Receitas de Capital (V) | 5.461.698,01 | | 667.797,62 |
| Operações de Crédito (VI) | 0,00 | | 0,00 |
| Amortização de Empréstimos (VII) | 0,00 | | 0,00 |
| Alienação de Bens | 0,00 | | 0,00 |
| Receitas de Alienação de Investimentos Temporários (VIII) | | | |
| Receitas de Alienação de Investimentos Permanentes (IX) | | | |
| Outras Alienações de Bens | 0,00 | | 0,00 |
| Transferências de Capital | 5.461.698,01 | | 667.797,62 |
| Convênios | 0,00 | | 0,00 |
| Outras Transferências de Capital | 5.461.698,01 | | 667.797,62 |

GOVERNO MUNICIPAL DE QUIXELÔ

Relatório Resumido de Execução Orçamentária

Demonstrativo do Resultado Primário e Nominal

Orçamento Fiscal e da Seguridade Social

Período: Janeiro a Agosto de 2018/Bimestre: Julho e Agosto

RREO - Anexo 6 (LRF - Art. 53, inciso III)

Em reais

| Receitas Primárias | Previsão Atualizada | Até o Bimestre 2018 | | | | | |
|--|---------------------|-------------------------|---------------------|--------------------|--------------------------------------|--------------------------------|--------------|
| | | Receitas Realizadas (a) | | | | | |
| Outras Receitas de Capital | 0,00 | 0,00 | | | | | |
| Outras Receitas de Capital Não Primárias (X) | | | | | | | |
| Outras Receitas de Capital Primárias | 0,00 | 0,00 | | | | | |
| Receitas Primárias de Capital (XI) = (V - VI - VII - VIII - IX - X) | 5.461.698,01 | 667.797,62 | | | | | |
| Receita Primária Total (XII) = (IV + XI) | 42.346.168,01 | 26.312.345,45 | | | | | |
| Despesas Primárias | Dotação Atualizada | Despesas Empenhadas | Despesas Liquidadas | Despesas Pagas (a) | Restos a Pagar Processados Pagos (b) | Restos a Pagar Não Processados | |
| | | | | | | Liquidados | Pagos (c) |
| Despesas Primárias | | | | | | | |
| Despesas Correntes (XIII) | 36.448.575,52 | 31.817.312,14 | 20.553.291,74 | 18.890.395,62 | 3.677.624,08 | 1.353.093,32 | 1.346.702,40 |
| Pessoal e Encargos Sociais | 21.329.182,90 | 20.366.966,09 | 12.023.902,82 | 10.740.801,24 | 2.314.562,01 | 707.287,21 | 707.287,20 |
| Juros e Encargos da Dívida (XIV) | 4.000,00 | 4.000,00 | 2.179,36 | 2.179,36 | 0,00 | | |
| Outras Despesas Correntes | 15.115.392,62 | 11.446.346,05 | 8.527.209,56 | 8.147.415,02 | 1.363.062,07 | 645.806,11 | 639.415,20 |
| Despesas Primárias Correntes (XV) = (XIII - XIV) | 36.444.575,52 | 31.813.312,14 | 20.551.112,38 | 18.888.216,26 | 3.677.624,08 | 1.353.093,32 | 1.346.702,40 |
| Despesas de Capital (XVI) | 6.051.423,51 | 1.833.641,45 | 1.393.923,76 | 1.392.783,96 | 71.551,37 | 30.696,48 | 30.696,48 |
| Investimentos | 5.666.433,51 | 1.494.354,09 | 1.153.955,63 | 1.152.815,83 | 71.551,37 | 30.696,48 | 30.696,48 |
| Inversões Financeiras | 14.000,00 | 0,00 | 0,00 | 0,00 | 0,00 | | |
| Concessão de Empréstimo (XVII) | | | | | | | |
| Aquisição de Título de Capital Já Integralizado (XVIII) | | | | | | | |
| Aquisição de Título de Crédito (XIX) | | | | | | | |
| Demais Inversões Financeiras | 14.000,00 | 0,00 | 0,00 | 0,00 | 0,00 | | |
| Amortização da Dívida (XX) | 370.990,00 | 339.287,36 | 239.968,13 | 239.968,13 | 0,00 | | |
| Despesas Primárias de Capital (XXI) = (XVI - XVII - XVIII - XIX - XX) | 5.680.433,51 | 1.494.354,09 | 1.153.955,63 | 1.152.815,83 | 71.551,37 | 30.696,48 | 30.696,48 |
| Reserva de Contingência (XXII) | 0,97 | | | | | | |
| Despesas Primária Total (XXIII) = (XV + XXI + XXII) | 42.125.010,00 | 33.307.666,23 | 21.705.068,01 | 20.041.032,09 | 3.749.175,45 | 1.383.789,80 | 1.377.398,88 |
| Resultado Primário - Acima da Linha (XXIV) = [XIIa - (XXIIIa + XXIIIb + XXIIIc)] | | | | | | | 1.144.739,03 |

| Meta Fiscal Para o Resultado Primário | Valor Corrente |
|---|----------------|
| Meta fixada no Anexo de Metas Fiscais da LDO para o exercício de referência | 337.799,04 |

GOVERNO MUNICIPAL DE QUIXELÔ

Relatório Resumido de Execução Orçamentária

Demonstrativo do Resultado Primário e Nominal

Orçamento Fiscal e da Seguridade Social

Período: Janeiro a Agosto de 2018/Bimestre: Julho e Agosto

RREO - Anexo 6 (LRF - Art. 53, inciso III)

Em reais

| Juros Nominais | Valor Incorrido |
|----------------------------------|-----------------|
| JUROS E ENCARGOS ATIVOS (XXV) | 39.766,17 |
| JUROS E ENCARGOS PASSIVOS (XXVI) | 2.179,36 |

| | |
|--|--------------|
| RESULTADO NOMINAL - Acima da Linha (XXVII) = XXIV + (XXV - XXVI) | 1.182.325,84 |
|--|--------------|

| Meta Fiscal Para o Resultado Nominal | Valor Corrente |
|---|----------------|
| Meta fixada no Anexo de Metas Fiscais da LDO para o exercício de referência | 133.971,29 |

| CÁLCULO DO RESULTADO NOMINAL | Saldo | |
|---|--------------------|------------------|
| | Em 31/Dez/2017 (a) | Até o Agosto (b) |
| DÍVIDA CONSOLIDADA (XXVIII) | 6.833.852,40 | 6.593.884,27 |
| DEDUÇÕES (XXIX) | 0,00 | 970.246,48 |
| Disponibilidade de Caixa | -2.012.903,70 | 970.246,48 |
| Disponibilidade de Caixa Bruta | 2.891.831,97 | 3.789.842,62 |
| (-) Restos a Pagar Processados (XXX) | 4.904.735,67 | 2.819.596,14 |
| Demais Haveres Financeiros | 0,00 | 0,00 |
| DÍVIDA CONSOLIDADA LÍQUIDA (XXXI) = (XXVIII - XXIX) | 6.833.852,40 | 5.623.637,79 |
| RESULTADO NOMINAL - Abaixo da Linha (XXXII) = (XXXIa - XXXIb) | | 1.210.214,61 |


| Ajuste Metodológico | Até o Bimestre |
|---|----------------|
| VARIAÇÃO SALDO RPP = (XXXIII) = (XXXa - XXXb) | 2.085.139,53 |
| RECEITA DE ALIENAÇÃO DE INVESTIMENTOS PERMANENTES (IX) | 0,00 |
| PASSIVOS RECONHECIDOS NA DC (XXXIV) | |
| OUTROS AJUSTES (XXXV) | |
| RESULTADO NOMINAL AJUSTADO - Abaixo da Linha (XXXVI) = (XXXII - XXXIII - IX + XXXIV + XXXV) | 0,00 |

| Informações Adicionais | Previsão Orçamentária |
|--|-----------------------|
| Saldo de Exercícios Anteriores | |
| Recursos Arrecadados em Exercícios Anteriores - RPPS | |
| Superávit Financeiro Utilizado para Abertura e Reabertura de Créditos Adicionais | |
| Reserva Orçamentária do RPPS | |

GOVERNO MUNICIPAL DE QUIXELÔ
Relatório Resumido de Execução Orçamentária
Demonstrativo do Resultado Primário e Nominal
Orçamento Fiscal e da Seguridade Social
Período: Janeiro a Agosto de 2018/Bimestre: Julho e Agosto

RREO - Anexo 6 (LRF - Art. 53, inciso III)


Em reais



MARIA DE FATIMA ARAUJO
Prefeita Municipal de Quixelô


PUBLICONT ASSE PLAN CONT MUN S/C LTDA
Contador - CRC 040

TIAGO ANDERSON NOGUEIRA DE OLIVEIRA
Controlador e Ouvidor



ANTONIO VICENTE DA SILVA FILHO
SECRETÁRIO

GOVERNO MUNICIPAL DE QUIXELÔ

Relatório Resumido de Execução Orçamentária

Restos a Pagar por Poder e Órgão

Orçamento Fiscal e da Seguridade Social

Período: Janeiro a Agosto de 2018/Bimestre: Julho e Agosto

RREO - Anexo 7 (LRF, Art. 53, inciso V)

| PODER/ÓRGÃO | RESTOS A PAGAR PROCESSADOS E NÃO PROCESSADOS LIQUIDADOS EM EXERCÍCIOS ANTERIORES | | | | | RESTOS A PAGAR NÃO PROCESSADOS | | | | | | Saldo l = (e + k) |
|---|--|--|--------------|-------------------|----------------------------|------------------------------------|--|-------------------|--------------|-------------------|----------------------------|----------------------|
| | INSCRITOS | | Pagos (c) | Cancelados (d) | Saldo e = (a+b) - (c+d) | INSCRITOS | | Liquidados (h) | Pagos (i) | Cancelados (j) | Saldo k = (f+g) - (i+j) | |
| | Em Exercícios Anteriores (a) | Em 31 de Dezembro de 2017 (b) | | | | Em Exercícios Anteriores (f) | Em 31 de Dezembro de 2017 (g) | | | | | |
| RESTOS A PAGAR (EXCETO INTRA-ORÇAMENTÁRIOS) (I) | 1.120.010,99 | 3.785.793,68 | 3.749.175,45 | 86.718,30 | 1.069.910,92 | 41.800,00 | 1.639.796,70 | 1.383.789,80 | 1.377.398,88 | 138.780,73 | 165.417,09 | 1.235.328,01 |
| PODER EXECUTIVO | 1.077.726,35 | 3.769.438,43 | 3.732.820,20 | 86.718,30 | 1.027.626,28 | 41.800,00 | 1.611.317,52 | 1.356.310,62 | 1.349.919,70 | 137.780,73 | 165.417,09 | 1.193.043,37 |
| Gabinete da Prefeita | 2.910,00 | 65.702,88 | 65.702,88 | 0,00 | 2.910,00 | 0,00 | 23.644,33 | 22.264,47 | 22.264,47 | 1.379,86 | 0,00 | 2.910,00 |
| Secretaria Municipal de Planejamento, Administração, Finanças e Orçamento | 43.481,85 | 228.691,11 | 229.912,91 | 0,00 | 42.260,05 | 7.000,00 | 151.389,78 | 93.328,90 | 87.748,90 | 25.385,17 | 45.255,71 | 87.515,76 |
| Secretaria Municipal de Saúde | 305.627,26 | 923.607,23 | 917.315,19 | 635,08 | 311.284,22 | 11.500,00 | 495.442,82 | 410.244,96 | 409.434,04 | 38.500,88 | 59.007,90 | 370.292,12 |
| Secretaria Municipal de Educação | 586.809,94 | 1.920.111,39 | 1.893.014,88 | 84.946,11 | 528.960,34 | 7.000,00 | 599.080,17 | 527.650,22 | 527.650,22 | 42.980,73 | 35.449,22 | 564.409,56 |
| Secretaria Municipal de Assistência Social | 16.924,15 | 140.804,86 | 139.883,87 | 0,00 | 17.845,14 | 7.300,00 | 75.980,41 | 68.763,16 | 68.763,16 | 12.915,25 | 1.602,00 | 19.447,14 |
| Secretaria Municipal da Infraestrutura | 82.500,40 | 288.226,22 | 284.265,58 | 0,00 | 86.461,04 | 3.000,00 | 203.839,62 | 180.436,14 | 180.436,14 | 5.268,67 | 21.134,81 | 107.595,85 |
| Secretaria Municipal de Desenvolvimento Agrário e Meio Ambiente | 22.858,40 | 33.683,24 | 33.951,19 | 0,00 | 22.590,45 | 3.000,00 | 19.651,54 | 17.170,31 | 17.170,31 | 4.495,98 | 985,25 | 23.575,70 |
| Serviço Autônomo de Água e Esgoto | 0,00 | 0,00 | 0,00 | 0,00 | 0,00 | 0,00 | 0,00 | 0,00 | 0,00 | 0,00 | 0,00 | 0,00 |
| Procuradoria Geral do Município | 162,40 | 8.437,00 | 8.599,40 | 0,00 | 0,00 | 0,00 | 4.708,56 | 3.665,04 | 3.665,04 | 1.043,52 | 0,00 | 0,00 |
| Secretaria Municipal da Cultura, Turismo, Desporto e Juventude | 9.451,95 | 145.600,21 | 145.600,01 | 1.137,11 | 8.315,04 | 0,00 | 21.904,60 | 19.135,61 | 19.135,61 | 786,79 | 1.982,20 | 10.297,24 |
| Controladoria e Ouvidoria Geral | 0,00 | 6.000,00 | 6.000,00 | 0,00 | 0,00 | 3.000,00 | 3.479,16 | 3.479,16 | 3.479,16 | 3.000,00 | 0,00 | 0,00 |
| Secretaria Municipal do Trabalho e Empreendedorismo | 7.000,00 | 8.574,29 | 8.574,29 | 0,00 | 7.000,00 | 0,00 | 12.196,53 | 10.172,65 | 10.172,65 | 2.023,88 | 0,00 | 7.000,00 |
| RESERVA DE CONTINGENCIA | 0,00 | 0,00 | 0,00 | 0,00 | 0,00 | 0,00 | 0,00 | 0,00 | 0,00 | 0,00 | 0,00 | 0,00 |
| PODER LEGISLATIVO | 42.284,64 | 16.355,25 | 16.355,25 | 0,00 | 42.284,64 | 0,00 | 28.479,18 | 27.479,18 | 27.479,18 | 1.000,00 | 0,00 | 42.284,64 |
| RESTOS A PAGAR (INTRA-ORÇAMENTÁRIOS) (II) | 0,00 | 0,00 | 0,00 | 0,00 | 0,00 | 0,00 | 0,00 | 0,00 | 0,00 | 0,00 | 0,00 | 0,00 |
| TOTAL (III) = (I + II) | 1.120.010,99 | 3.785.793,68 | 3.749.175,45 | 86.718,30 | 1.069.910,92 | 41.800,00 | 1.639.796,70 | 1.383.789,80 | 1.377.398,88 | 138.780,73 | 165.417,09 | 1.235.328,01 |

GOVERNO MUNICIPAL DE QUIXELÔ

Relatório Resumido de Execução Orçamentária

Restos a Pagar por Poder e Órgão

Orçamento Fiscal e da Seguridade Social

Período: Janeiro a Agosto de 2018/Bimestre: Julho e Agosto

RREO - Anexo 7 (LRF, Art. 53, inciso V)

| PODER/ÓRGÃO | RESTOS A PAGAR PROCESSADOS E NÃO PROCESSADOS LIQUIDADOS EM EXERCÍCIOS ANTERIORES | | | | RESTOS A PAGAR NÃO PROCESSADOS | | | | | | Saldo l = (e + k) | |
|-------------|--|----------------------------------|--------------|-------------------|--------------------------------|---------------------------------|----------------------------------|-------------------|--------------|-------------------|----------------------|----------------------------|
| | INSCRITOS | | Pagos (c) | Cancelados (d) | Saldo e = (a+b) - (c+d) | INSCRITOS | | Liquidados (h) | Pagos (i) | Cancelados (j) | | Saldo k = (f+g) - (i+j) |
| | Em Exercícios Anteriores (a) | Em 31 de Dezembro de 2017 (b) | | | | Em Exercícios Anteriores (f) | Em 31 de Dezembro de 2017 (g) | | | | | |

MARIA DE FATIMA ARAUJO
Prefeita Municipal de Quixelô

PUBLICONT ASSE PLAN CONT MUN S/C LTDA
Contador - CRC 440

TIAGO ANDERSON NOGUEIRA DE OLIVEIRA
Controlador e Ouvidor

ANTONIO VICENTE DA SILVA FILHO
SECRETÁRIO

GOVERNO MUNICIPAL DE QUIXELÔ

Relatório Resumido de Execução Orçamentária

DEMONSTRATIVO DAS RECEITAS E DESPESAS COM MANUTENÇÃO E DESENVOLVIMENTO DO ENSINO - MDE

Orçamento Fiscal e da Seguridade Social

Período: Janeiro a Agosto de 2018/Bimestre: Julho e Agosto

RREO - ANEXO 8 (LDB, art. 72)

R\$ 1,00

| RECEITAS DO ENSINO | | | | | |
|---|------------------|-------------------------|---------------------|---------------|--|
| RECEITA RESULTANTE DE IMPOSTOS (Caput do Art. 212 da Constituição) | PREVISÃO INICIAL | PREVISÃO ATUALIZADA (a) | RECEITAS REALIZADAS | | |
| | | | Até o Bimestre (b) | % (b/a) x 100 | |
| RECEITA DE IMPOSTOS LIQUIDA (I) | 704.500,00 | 704.500,00 | 708.957,17 | 100,63 | |
| 1.1 - Receita Resultante do Imposto sobre a Propriedade Predial e Territorial Urbana - IPTU | 16.900,00 | 16.900,00 | 17.392,76 | 102,91 | |
| 1.1.1 - IPTU | 16.000,00 | 16.000,00 | 10.132,73 | 63,32 | |
| 1.1.2 - Multa, Juros de Mora, Dívida Ativa e Outros Encargos do IPTU | 900,00 | 900,00 | 7.260,03 | 806,67 | |
| 1.2 - Receita Resultante do Imposto sobre Transmissão Inter Vivos - ITBI | 30.900,00 | 30.900,00 | 15.349,34 | 49,67 | |
| 1.2.1 - ITBI | 30.000,00 | 30.000,00 | 15.349,34 | 51,16 | |
| 1.2.2 - Multa, Juros de Mora, Dívida Ativa e Outros Encargos do ITBI | 900,00 | 900,00 | 0,00 | 0,00 | |
| 1.3 - Receita Resultante sobre o Imposto sobre Serviço de Qualquer Natureza - ISS | 254.900,00 | 254.900,00 | 562.313,58 | 220,60 | |
| 1.3.1 - ISS | 254.000,00 | 254.000,00 | 556.155,25 | 218,95 | |
| 1.3.2 - Multa, Juros de Mora, Dívida Ativa e Outros Encargos do ISS | 900,00 | 900,00 | 6.158,33 | 684,25 | |
| 1.4 Imposto Resultante do Imposto de Renda Retido na Fonte - IRRF | 401.800,00 | 401.800,00 | 113.901,49 | 28,34 | |
| 1.5 - Imposto Sobre a Propriedade Territorial Rural - ITR | 0,00 | 0,00 | 0,00 | 0,00 | |
| 1.5.1 - ITR | 0,00 | 0,00 | 0,00 | 0,00 | |
| 1.5.2 - Multa, Juros de Mora, Dívida Ativa e Outros Encargos do ITR | 0,00 | 0,00 | 0,00 | 0,00 | |
| RECEITAS DE TRANSFERÊNCIAS CONSTITUCIONAIS E LEGAIS (II) | 20.508.935,00 | 20.508.935,00 | 12.433.430,41 | 60,62 | |
| 2.1 - Cota-Parte FPM | 15.958.435,00 | 15.958.435,00 | 10.160.002,32 | 63,66 | |
| 2.1.1 - Parcela referente a CF, art. 159, I, alínea b | 14.718.435,00 | 14.718.435,00 | 9.555.930,15 | 64,92 | |
| 2.1.2 - Parcela referente a CF, art. 159, I, alínea d | 620.000,00 | 620.000,00 | 0,00 | 0,00 | |
| 2.1.3 - Parcela referente a CF, art. 159, I, alínea e | 620.000,00 | 620.000,00 | 604.072,17 | 97,43 | |
| 2.2 - Cota-Parte ICMS | 3.800.000,00 | 3.800.000,00 | 1.912.948,37 | 50,34 | |
| 2.3 - ICMS Desoneração - LC N. 87/1996 | 9.000,00 | 9.000,00 | 5.452,74 | 60,58 | |
| 2.4 - Cota-Parte IPI Exportação | 10.000,00 | 10.000,00 | 9.078,05 | 90,78 | |
| 2.5 - Cota-Parte ITR | 1.500,00 | 1.500,00 | 1.259,33 | 83,95 | |
| 2.6 - Cota-Parte IPVA | 730.000,00 | 730.000,00 | 344.689,60 | 47,21 | |
| 2.7 - Cota-Parte IOF-Ouro | 0,00 | 0,00 | 0,00 | 0,00 | |
| 3- TOTAL DA RECEITA DE IMPOSTOS (1 + 2) | 21.213.435,00 | 21.213.435,00 | 13.142.387,58 | 61,95 | |
| RECEITAS ADICIONAIS PARA FINANCIAMENTO DO ENSINO | | | | | |
| RECEITAS ADICIONAIS PARA FINANCIAMENTO DO ENSINO | PREVISÃO INICIAL | PREVISÃO ATUALIZADA (a) | RECEITAS REALIZADAS | | |
| | | | Até o Bimestre (b) | % (b/a) x 100 | |
| 4 - RECEITA DA APLICAÇÃO FINANCEIRA DE OUTROS RECURSOS DE IMPOSTOS VINCULADO | 0,00 | 0,00 | 0,00 | 0,00 | |
| 5- RECEITA DE TRANSFERÊNCIAS DO FNDE | 1.085.000,00 | 1.085.000,00 | 694.656,62 | 64,02 | |
| 5.1- Transferências do Salário-Educação | 480.000,00 | 480.000,00 | 324.240,45 | 67,55 | |
| 5.2- Transferências Diretas - PDDE | 5.000,00 | 5.000,00 | 0,00 | 0,00 | |
| 5.3- Transferências Diretas - PNAE | 300.000,00 | 300.000,00 | 202.485,12 | 67,49 | |
| 5.4- Transferências Diretas - PNATE | 280.000,00 | 280.000,00 | 167.931,05 | 59,97 | |
| 5.5- Outras Transferências do FNDE | 20.000,00 | 20.000,00 | 0,00 | 0,00 | |
| 5.6- Aplicação Financeira dos Recursos do FNDE | 0,00 | 0,00 | 0,00 | 0,00 | |
| 6- RECEITA DE TRANSFERÊNCIAS DE CONVÊNIOS | 300.000,00 | 300.000,00 | 160.482,00 | 53,49 | |
| 6.1- Transferências de Convênios | 300.000,00 | 300.000,00 | 160.482,00 | 53,49 | |
| 6.2- Aplicação Financeira dos Recursos de Convênios | 0,00 | 0,00 | 0,00 | 0,00 | |

GOVERNO MUNICIPAL DE QUIXELÔ

Relatório Resumido de Execução Orçamentária

DEMONSTRATIVO DAS RECEITAS E DESPESAS COM MANUTENÇÃO E DESENVOLVIMENTO DO ENSINO - MDE

Orçamento Fiscal e da Seguridade Social

Período: Janeiro a Agosto de 2018/Bimestre: Julho e Agosto

RREO - ANEXO 8 (LDB, art. 72)

R\$ 1,00

| | | | | |
|---|--------------|--------------|------------|-------|
| 7- RECEITA DE OPERACOES DE CREDITO | 0,00 | 0,00 | 0,00 | 0,00 |
| 8- OUTRAS RECEITAS PARA FINANCIAMENTO DO ENSINO | 0,00 | 0,00 | 0,00 | 0,00 |
| 9- TOTAL DAS RECEITAS ADICIONAIS PARA FINANCIAMENTO DO ENSINO (4 + 5 + 6 + 7 + 8) | 1.385.000,00 | 1.385.000,00 | 855.138,62 | 61,74 |

| RECEITAS ADICIONAIS PARA FINANCIAMENTO DO ENSINO | PREVISÃO INICIAL | PREVISÃO ATUALIZADA (a) | RECEITAS REALIZADAS | |
|--|------------------|-------------------------|---------------------|---------------|
| | | | Até o Bimestre (b) | % (b/a) x 100 |
| 10- RECEITAS DESTINADAS AO FUNDEB | 3.853.487,00 | 3.853.487,00 | 2.365.619,60 | 61,38 |
| 10.1- Cota-Parte FPM Destinada ao FUNDEB (20% de 2.1.1) | 2.943.687,00 | 2.943.687,00 | 1.911.186,00 | 64,92 |
| 10.2- Cota-Parte ICMS Destinada ao FUNDEB (20% de 2.2) | 760.000,00 | 760.000,00 | 382.589,60 | 50,34 |
| 10.3- ICMS-Desoneracao Destinada ao FUNDEB (20% de 2.3) | 1.800,00 | 1.800,00 | 1.090,40 | 60,57 |
| 10.4- Cota-Parte IPI-Exportacao Destinada ao FUNDEB (20% de 2.4) | 2.000,00 | 2.000,00 | 1.815,60 | 90,78 |
| 10.5- Cota-Parte ITR ou ITR Arrecadado Destinados ao FUNDEB (20% de (1.5 - 1.5.5)+2.5) | 300,00 | 300,00 | 251,80 | 83,93 |
| 10.6- Cota-Parte IPVA Destinada ao FUNDEB (20% de 2.6) | 146.000,00 | 146.000,00 | 68.937,80 | 47,21 |
| 11- RECEITAS RECEBIDAS DO FUNDEB | 10.916.000,00 | 10.916.000,00 | 7.077.312,13 | 64,83 |
| 11.1- Transferencias de Recursos do FUNDEB | 8.200.000,00 | 8.200.000,00 | 5.751.844,70 | 70,14 |
| 11.2- Complementacao da Uniao ao FUNDEB | 2.700.000,00 | 2.700.000,00 | 1.321.696,46 | 48,95 |
| 11.3- Receita de Aplicacao Financeira dos Recursos do FUNDEB | 16.000,00 | 16.000,00 | 3.770,97 | 23,56 |
| 12- RESULTADO LÍQUIDO DAS TRANSFERÊNCIAS DO FUNDEB (11.1 – 10) | 4.346.513,00 | 4.346.513,00 | 3.386.225,10 | 77,91 |

| DESPESAS DO FUNDEB | DOTAÇÃO INICIAL | DOTAÇÃO ATUALIZADA | DESPESAS EMPENHADAS | | DESPESAS LIQUIDADAS | | Inscritas em Restos a Pagar Não Processados |
|---|-----------------|--------------------|---------------------|-----------------|---------------------|-----------------|---|
| | | | Até o Bimestre (h) | % (h/IVf) x 100 | Até o Bimestre (i) | % (i/IVg) x 100 | |
| 13- PAGAMENTO DOS PROFISSIONAIS DO MAGISTERIO | 5.715.000,00 | 6.756.000,00 | 5.701.000,00 | 84,38 | 4.022.540,10 | 59,54 | 0,00 |
| 13.1- Com Educacao Infantil | 1.055.000,00 | 1.051.000,00 | 1.051.000,00 | 100,00 | 756.550,79 | 71,98 | 0,00 |
| 13.2- Com Ensino Fundamental | 4.660.000,00 | 4.650.000,00 | 4.650.000,00 | 100,00 | 3.265.989,31 | 70,23 | 0,00 |
| 14- OUTRAS DESPESAS | 2.912.000,00 | 3.092.290,98 | 2.758.426,64 | 89,20 | 1.576.584,99 | 50,98 | 0,00 |
| 14.1- Com Educacao Infantil | 242.000,00 | 220.000,00 | 182.439,50 | 82,92 | 103.386,38 | 46,99 | 0,00 |
| 14.2- Com Ensino Fundamental | 2.670.000,00 | 2.630.290,98 | 2.575.987,14 | 97,93 | 1.473.198,61 | 56,00 | 0,00 |
| 15- TOTAL DAS DESPESAS DO FUNDEB (13 + 14) | 8.627.000,00 | 9.848.290,98 | 8.459.426,64 | 85,90 | 5.599.125,09 | 56,85 | 0,00 |

| DEDUÇÕES PARA FINS DO LIMITE DO FUNDEB | VALOR |
|--|-------|
| 16- RESTOS A PAGAR INSCRITOS NO EXERCICIO SEM DISPONIBILIDADE FINANCEIRA DE RECURSOS DO FUNDEB | 0,00 |
| 16.1 - FUNDEB 60% | 0,00 |
| 16.2 - FUNDEB 40% | 0,00 |
| 17- RESTOS A PAGAR INSCRITOS NO EXERCICIO SEM DISPONIBILIDADE FINANCEIRA DE RECURSOS DO FUNDEB | 0,00 |
| 17.1 - FUNDEB 60% | 0,00 |
| 17.2 - FUNDEB 40% | 0,00 |
| 18- TOTAL DAS DEDUÇÕES CONSIDERADAS PARA FINS DE LIMITE DO FUNDEB (16 + 17) | 0,00 |

| INDICADORES DO FUNDEB | VALOR |
|-----------------------|-------|
|-----------------------|-------|

GOVERNO MUNICIPAL DE QUIXELÔ

Relatório Resumido de Execução Orçamentária

DEMONSTRATIVO DAS RECEITAS E DESPESAS COM MANUTENÇÃO E DESENVOLVIMENTO DO ENSINO - MDE

Orçamento Fiscal e da Seguridade Social

Período: Janeiro a Agosto de 2018/Bimestre: Julho e Agosto

RREO - ANEXO 8 (LDB, art. 72)

R\$ 1,00

| | | | | | | | |
|--|----------------------|---------------|---------------|---------------------------------|--------------|-------|------|
| 43- TOTAL DAS OUTRAS DESPESAS CUSTEADAS COM RECEITAS ADICIONAIS PARA FINANCIAMENTO DO ENSINO (39+40 + 41 + 42) | 0,00 | 0,00 | 0,00 | 0,00 | 0,00 | 0,00 | 0,00 |
| 44- TOTAL GERAL DAS DESPESAS COM EDUCAÇÃO (28 + 43) | 14.324.500,00 | 13.631.953,36 | 12.580.911,84 | 92,29 | 7.935.427,36 | 58,21 | 0,00 |
| RESTOS A PAGAR INSCRITOS COM DISPONIBILIDADE FINANCEIRA DE RECURSOS DE IMPOSTOS VINCULADOS AO ENSINO | SALDO ATÉ O BIMESTRE | | | CANCELADO EM <EXERCÍCIO> (j) | | | |
| 45- RESTOS A PAGAR DE DESPESAS COM MDE | | | | | | | |
| 45.1 - Executadas com Recursos de Impostos Vinculados ao Ensino | | | | | | | |
| 45.2 - Executadas com Recursos do FUNDEB | | | | | | | |
| CONTROLE DA DISPONIBILIDADE FINANCEIRA | FUNDEB | | | SALÁRIO EDUCAÇÃO | | | |
| 46- DISPONIBILIDADE FINANCEIRA EM 31 DE DEZEMBRO DE <EXERCÍCIO ANTERIOR> | | | | | | | |
| 47- (+) INGRESSO DE RECURSOS ATÉ O BIMESTRE | | | | | | | |
| 48- (-) PAGAMENTOS EFETUADOS ATÉ O BIMESTRE | | | | | | | |
| 48.1 Orçamento do Exercício | | | | | | | |
| 48.2 Restos a Pagar | | | | | | | |
| 49- (+) RECEITA DE APLICAÇÃO FINANCEIRA DOS RECURSOS ATÉ O BIMESTRE | | | | | | | |
| 50- (=) DISPONIBILIDADE FINANCEIRA ATÉ O BIMESTRE | | | | | | | |
| 51- (+) Ajustes | | | | | | | |
| 51.1 Retenções | | | | | | | |
| 51.2 Conciliação Bancária | | | | | | | |
| 52- (=) SALDO FINANCEIRO CONCILIADO | | | | | | | |

MARIA DE FATIMA ARAUJO
Prefeita Municipal de Quixelô

PUBLICONT ASSE PLAN CONT MUN S/C LTDA
Contador - CRC 140

TIAGO ANDERSON NOGUEIRA DE OLIVEIRA
Controlador e Ouvidor

Antonio Vicente S. Filho

ANTONIO VICENTE DA SILVA FILHO
SECRETÁRIO

GOVERNO MUNICIPAL DE QUIXELÔ
 Relatório Resumido de Execução Orçamentária
Demonstrativo das Receitas de Operações de Crédito e Despesas de Capital
 Orçamento Fiscal e da Seguridade Social
 Período: Janeiro a Agosto de 2018/Bimestre: Julho e Agosto

RREO - Anexo IX (LRF, Art. 52, inciso I, alíneas "a" e "b" do inciso II e §1º)

R\$ 1,00

| RECEITAS | PREVISÃO ATUALIZADA (a) | RECEITAS REALIZADAS Até o Bimestre (b) | | SALDO NÃO REALIZADO (c) = (a - b) |
|--|----------------------------|--|--|--|
| RECEITAS DE OPERAÇÕES DE CRÉDITO (I) | 0,00 | 0,00 | | 0,00 |
| DESPESAS | DOTAÇÃO ATUALIZADA (d) | DESPESAS EXECUTADAS Até o Bimestre | | SALDO NÃO EXECUTADO (g) = (d - (e + f)) |
| | | LIQUIDADAS (e) | INSCRITAS EM RESTOS A PAGAR NÃO PROCESSADOS (f) | |
| DESPESAS DE CAPITAL | 6.051.423,51 | 1.393.923,76 | 439.717,69 | 4.217.782,06 |
| DESPESAS DE CAPITAL LÍQUIDA (II) | 6.051.423,51 | 1.393.923,76 | 439.717,69 | 4.217.782,06 |
| RESULTADO PARA APURAÇÃO DA REGRA DE OURO (III) = (I - II) | -6.051.423,51 | -1.833.641,45 | | -4.217.782,06 |



MARIA DE FATIMA ARAUJO
 Prefeita Municipal de Quixelô



PUBLICONT ASSE PLAN CONT MUN S/C LTDA
 Contador - CRC 140



TIAGO ANDERSON NOGUEIRA DE OLIVEIRA
 Controlador e Ouvidor



ANTONIO VICENTE DA SILVA FILHO
 SECRETÁRIO

GOVERNO MUNICIPAL DE QUIXELÔ
Relatório Resumido da Execução Orçamentária
Demonstrativo da Projeção do Regime Próprio de Previdência dos Servidores
Orçamentos da Seguridade Social
Período: Janeiro a Agosto de 2018/Bimestre: Julho e Agosto

RREO - ANEXO X (LRF, art. 53, § 1º, inciso II)

R\$ 1,00

| EXERCÍCIO | RECEITAS PREVIDENCIÁRIAS (a) | DESPESAS PREVIDENCIÁRIAS (a) | RESULTADO PREVIDENCIÁRIO (c) = (a - b) | SALDO FINANCEIRO DO EXERCÍCIO (d) = ("d" exercício anterior) + (c) |
|-----------|------------------------------------|------------------------------------|--|---|
| | 0,00 | 0,00 | 0,00 | 0,00 |

MARIA DE FATIMA ARAUJO
Prefeita Municipal de Quixelô

PUBLICONT ASSE PLAN CONT MUN S/C LTDA
Contador - CRC 940

TIAGO ANDERSON NOGUEIRA DE OLIVEIRA
Controlador e Ouvidor

ANTONIO VICENTE DA SILVA FILHO
SECRETÁRIO

GOVERNO MUNICIPAL DE QUIXELÔ
Relatório Resumido de Execução Orçamentária
Demonstrativo das Receita de Alienação de Ativos e Aplicação dos Recursos
Orçamento Fiscal e da Seguridade Social
Período: Janeiro a Agosto de 2018/Bimestre: Julho e Agosto

RREO - Anexo XI (LRF, Art. 52, inciso I, alíneas "a" e "b" do inciso II e §1º)

R\$ 1,00

| DESPESAS | DOTAÇÃO ATUALIZADA (d) | DESPESAS EXECUTADAS Até o Bimestre | | SALDO NÃO EXECUTADO (g) = (d - (e + f)) |
|--|---------------------------|------------------------------------|--|--|
| | | LIQUIDADAS (e) | INSCRITAS EM RESTOS A PAGAR NÃO PROCESSADOS (f) | |
| APLICAÇÃO DOS RECURSOS DA ALIENAÇÃO DE ATIVOS (II) | | | | |
| DESPESA DE CAPITAL | | | | |
| Investimentos | 6.337.001,71 | 0,00 | 0,00 | 6.337.001,71 |
| Inversões Financeiras | 19.000,00 | 0,00 | 0,00 | 19.000,00 |
| Amortização da Dívida | 370.990,00 | 0,00 | 0,00 | 370.990,00 |
| DESPESAS CORRENTES DOS REGIMES DE PREVIDÊNCIA | | | | |
| Regime Geral da Previdência Social | 0.00 | 0.00 | 0.00 | 0.00 |
| Regime Próprio de Previdência dos Servidores | 0.00 | 0.00 | 0.00 | 0.00 |
| SALDO FINANCEIRO A APLICAR | 2017 (h) | 2018 (i) = (Ib - (IIe + II f)) | | SALDO ATUAL (j) = (IIIh + IIIi) |
| VALOR (III) | 0,00 | 0,00 | | 0,00 |

Fonte:



MARIA DE FATIMA ARAUJO
Prefeita Municipal de Quixelô



PUBLICONT ASSE PLAN CONT MUN S/C LTDA
Contador - CRC 140



TIAGO ANDERSON NOGUEIRA DE OLIVEIRA
Controlador e Ouvidor



ANTONIO VICENTE DA SILVA FILHO
SECRETÁRIO

GOVERNO MUNICIPAL DE QUIXELÔ

Relatório Resumido de Execução Orçamentária

Demonstrativo das Receitas e Despesas com Ações e Serviços Públicos de Saúde

Orçamento Fiscal e da Seguridade Social

Período: Janeiro a Agosto de 2018/Bimestre: Julho e Agosto

RREO - Anexo 12 (LC 141/2012, art. 35)

R\$ 1,00

| RECEITAS PARA APURAÇÃO DA APLICAÇÃO EM AÇÕES E SERVIÇOS PÚBLICOS DE SAÚDE | PREVISÃO INICIAL | PREVISÃO ATUALIZADA (a) | RECEITAS REALIZADAS | |
|--|------------------|-------------------------|---------------------|---------------|
| | | | Até o Bimestre (b) | % (b/a) x 100 |
| RECEITA DE IMPOSTOS LIQUIDA (I) | 704.500,00 | 704.500,00 | 708.957,17 | 100,63 |
| Imposto Predial e Territorial Urbano - IPTU | 16.000,00 | 16.000,00 | 10.132,73 | 63,32 |
| Imposto Sobre Transmissão de Bens Intervivos - ITBI | 30.000,00 | 30.000,00 | 15.349,34 | 51,16 |
| Imposto Sobre Serviços de Qualquer Natureza - ISS | 254.000,00 | 254.000,00 | 556.155,25 | 218,95 |
| Imposto de Renda Retido na Fonte - IRRF | 400.000,00 | 400.000,00 | 113.901,49 | 28,47 |
| Imposto Territorial Rural - ITR | 0,00 | 0,00 | 0,00 | 0,00 |
| Multas, Juros de Mora e Outros Encargos dos Impostos | 1.500,00 | 1.500,00 | 110,25 | 7,35 |
| Divida Ativa dos Impostos | 1.500,00 | 1.500,00 | 13.307,61 | 887,17 |
| Multas, Juros de Mora e Outros Encargos da Divida Ativa | 1.500,00 | 1.500,00 | 0,50 | 0,03 |
| RECEITA DE TRANSFERÊNCIAS CONSTITUCIONAIS LEGAIS (II) | 20.508.935,00 | 20.508.935,00 | 12.433.430,41 | 60,62 |
| Cota-Parte FPM | 15.958.435,00 | 15.958.435,00 | 10.160.002,32 | 63,66 |
| Cota-Parte ITR | 1.500,00 | 1.500,00 | 1.259,33 | 83,95 |
| Cota-Parte IPVA | 730.000,00 | 730.000,00 | 344.689,60 | 47,21 |
| Cota-Parte ICMS | 3.800.000,00 | 3.800.000,00 | 1.912.948,37 | 50,34 |
| Cota-Parte IPI-Exportação | 10.000,00 | 10.000,00 | 9.078,05 | 90,78 |
| Compensações Financeiras Provenientes de Impostos e Transferências Constitucionais | 9.000,00 | 9.000,00 | 5.452,74 | 60,58 |
| Desoneração ICMS (LC 87/96) | 9.000,00 | 9.000,00 | 5.452,74 | 60,58 |
| Outras | 0,00 | 0,00 | 0,00 | 0,00 |
| TOTAL DAS RECEITAS PARA APURAÇÃO DA APLICAÇÃO EM AÇÕES E SERVIÇOS PÚBLICOS DE SAÚDE (III) = (I + II) | 21.213.435,00 | 21.213.435,00 | 13.142.387,58 | 61,95 |

| RECEITAS ADICIONAIS PARA FINANCIAMENTO DA SAÚDE | PREVISÃO INICIAL | PREVISÃO ATUALIZADA (c) | RECEITAS REALIZADAS | |
|---|------------------|-------------------------|---------------------|---------------|
| | | | Até o Bimestre (d) | % (d/c) x 100 |
| TRANSFERÊNCIA DE RECURSOS DO SISTEMA ÚNICO DE SAÚDE - SUS | 4.092.516,00 | 4.092.516,00 | 4.469.252,92 | 109,21 |
| Provenientes da União | 4.092.516,00 | 4.092.516,00 | 4.469.252,92 | 109,20 |
| Provenientes dos Estados | 0,00 | 0,00 | 0,00 | 0,00 |
| Provenientes de Outros Municípios | 0,00 | 0,00 | 0,00 | 0,00 |
| Outras Receitas do SUS | 0,00 | 0,00 | 0,00 | 0,00 |
| TRANSFERÊNCIAS VOLUNTARIAS | 0,00 | 0,00 | 0,00 | 0,00 |
| RECEITAS DE OPERAÇÕES DE CRÉDITO VINCULADA À SAÚDE | 0,00 | 0,00 | 0,00 | 0,00 |
| OUTRAS RECEITAS PARA FINANCIAMENTO DA SAÚDE | 0,00 | 0,00 | 0,00 | 0,00 |
| TOTAL RECEITAS ADICIONAIS PARA FINANCIAMENTO DA SAÚDE | 4.092.516,00 | 4.092.516,00 | 4.469.252,92 | 109,21 |

| DESPESAS COM SAÚDE (Por Grupo de Natureza da Despesa) | DOTAÇÃO INICIAL | DOTAÇÃO ATUALIZADA (e) | DESPESAS EMPENHADAS | | DESPESAS LIQUIDADAS | | Inscritas em Restos a Pagar Não Processados |
|--|-----------------|------------------------|---------------------|---------------|---------------------|---------------|---|
| | | | Até o Bimestre (f) | % (f/e) x 100 | Até o Bimestre (g) | % (g/e) x 100 | |
| DESPESAS CORRENTES | 8.407.138,84 | 9.775.603,36 | 8.556.664,05 | 87,53 | 5.573.742,13 | 57,02 | 0,00 |
| Pessoal e Encargos Sociais | 5.379.215,70 | 5.318.722,72 | 4.740.789,72 | 89,13 | 2.656.443,07 | 49,94 | 0,00 |
| Juros e Encargos da Dívida | 0,00 | 0,00 | 0,00 | 0,00 | 0,00 | 0,00 | 0,00 |
| Outras Despesas Correntes | 3.027.923,14 | 4.456.880,64 | 3.815.874,33 | 85,61 | 2.917.299,06 | 65,45 | 0,00 |
| DESPESAS DE CAPITAL | 1.902.768,76 | 1.681.748,87 | 924.754,93 | 54,99 | 697.647,28 | 41,48 | 0,00 |
| Investimentos | 1.894.768,76 | 1.678.748,87 | 924.754,93 | 55,08 | 697.647,28 | 41,55 | 0,00 |

GOVERNO MUNICIPAL DE QUIXELÔ

Relatório Resumido de Execução Orçamentária

Demonstrativo das Receitas e Despesas com Ações e Serviços Públicos de Saúde

Orçamento Fiscal e da Seguridade Social

Período: Janeiro a Agosto de 2018/Bimestre: Julho e Agosto

| | | | | | | | | |
|--|----------------------|----------------------|---------------------|--------------|---------------------|--------------|-------------|----------|
| RREO - Anexo 12 (LC 141/2012, art. 35) | | | | | | | | R\$ 1,00 |
| Inversoes Financeiras | 8.000,00 | 3.000,00 | 0,00 | 0,00 | 0,00 | 0,00 | 0,00 | 0,00 |
| Amortizacao da Divida | 0,00 | 0,00 | 0,00 | 0,00 | 0,00 | 0,00 | 0,00 | 0,00 |
| TOTAL DAS DESPESAS COM SAÚDE (IV) | 10.309.907,60 | 11.457.352,23 | 9.481.418,98 | 82,75 | 6.271.389,41 | 54,74 | 0,00 | |

| DESPESAS COM SAÚDE NÃO COMPUTADAS PARA FINS DE APURAÇÃO DO PERCENTUAL MÍNIMO | DOTAÇÃO INICIAL | DOTAÇÃO ATUALIZADA | DESPESAS EMPENHADAS | | DESPESAS LIQUIDADAS | | Inscritas em Restos a Pagar Não Processados |
|--|---------------------|---------------------|---------------------|-----------------|---------------------|-----------------|---|
| | | | Até o Bimestre (h) | % (h/IVf) x 100 | Até o Bimestre (i) | % (i/IVg) x 100 | |
| DESPESAS CORRENTES | 6.669.000,00 | 6.669.000,00 | 5.545.678,89 | 83,16 | 3.490.976,21 | 52,35 | 0,00 |
| DESPESAS COM INATIVOS E PENSIONISTAS | 0,00 | 0,00 | 0,00 | 0,00 | 0,00 | 0,00 | 0,00 |
| DESPESAS COM ACESSO A SAUDE QUE NAO ATENDE AO PRINCIPIO DE ACESSO UNIVERSAL | 0,00 | 0,00 | 0,00 | 0,00 | 0,00 | 0,00 | 0,00 |
| DESPESAS CUSTEADAS COM OUTROS RECURSOS | 6.669.000,00 | 6.669.000,00 | 5.545.678,89 | 58,48 | 3.490.976,21 | 55,66 | 0,00 |
| Recursos de Operacoes de Credito | 0,00 | 0,00 | 0,00 | 0,00 | 0,00 | 0,00 | 0,00 |
| Outros Recursos | 0,00 | 0,00 | 0,00 | 0,00 | 0,00 | 0,00 | 0,00 |
| OUTRAS ACOES E SERVICOS NAO COMPUTADOS | 0,00 | 0,00 | 0,00 | 0,00 | 0,00 | 0,00 | 0,00 |
| RESTOS A PAGAR NAO PROCESSADOS INSCRITOS INDEVIDAMENTE NO EXERCICIO SEM DIS | 0,00 | 0,00 | 0,00 | 0,00 | 0,00 | 0,00 | 0,00 |
| DESPESAS CUSTEADAS COM DISPONIBILIDADE DE CAIXA VINCULADOS AOS RESTOS A PAG | 0,00 | 0,00 | 0,00 | 0,00 | 0,00 | 0,00 | 0,00 |
| DESPESAS CUSTEADAS COM RECURSOS VINCULADOS A PARCELA DO PERCENTUAL MINIMO | 0,00 | 0,00 | 0,00 | 0,00 | 0,00 | 0,00 | 0,00 |
| TOTAL DAS DESPESAS NÃO COMPUTADAS (V) | 6.669.000,00 | 6.669.000,00 | 5.545.678,89 | 83,16 | 3.490.976,21 | 52,35 | 0,00 |
| TOTAL DAS DESPESAS COM AÇÕES E SERVIÇOS PÚBLICOS DE SAÚDE (VI) = (IV - V) | 3.640.907,60 | 4.788.352,23 | 3.935.740,09 | 82,19 | 2.780.413,20 | 58,07 | 0,00 |

| | | | | | | | | |
|---|--|--|--|--|--|--|--|-------|
| PERCENTUAL DE APLICAÇÕES EM AÇÕES E SERVIÇOS PÚBLICOS DE SAÚDE SOBRE A RECEITA DE IMPOSTOS LÍQUIDA E TRANSFERÊNCIAS CONSTITUCIONAIS LEGAIS (VII%) = (VI(h ou i) / IIIb X 100) - LIMITE CONSTITUCIONAL | | | | | | | | 21,16 |
|---|--|--|--|--|--|--|--|-------|

| | | | | | | | | |
|---|--|--|--|--|--|--|--|------------|
| VALOR REFERENTE A DIFERENÇA ENTRE O VALOR EXECUTADO E LIMITE MÍNIMO CONSTITUCIONAL VI(h ou i) - (15 X IIIb) / 100 | | | | | | | | 809.055,06 |
|---|--|--|--|--|--|--|--|------------|

| EXECUÇÃO DE RESTOS A PAGAR NÃO PROCESSADOS INSCRITO COM DISPONIBILIDADE DE CAIXA | INSCRITOS | CANCELADOS / PRESCRITOS | PAGOS | A PAGAR | PARCELA CONSIDERADA NO LIMITE | | |
|--|-----------|-------------------------|-------|---------|-------------------------------|--|--|
| TOTAL | | | | | | | |

| CONTROLE DOS RESTOS A PAGAR CANCELADOS OU PRESCRITOS PARA FINS DE APLICAÇÃO DA DISPONIBILIDADE DE CAIXA CONFORME ARTIGO 24 §1º e 2º | SALDO INICIAL | DESPESAS CUSTEADAS NO EXERCÍCIO DE REFERÊNCIA (j) | SALDO FINAL (NÃO APLICADO) |
|---|---------------|---|----------------------------|
| TOTAL (VIII) | | | |

| CONTROLE DO VALOR REFERENTE AO PERCENTUAL MÍNIMO NÃO CUMPRIDO EM EXERCÍCIOS ANTERIORES PARA FINS DE APLICAÇÃO DOS RECURSOS VINCULADOS CONFORME ARTIGOS 25 E 26 | SALDO INICIAL | DESPESAS CUSTEADAS NO EXERCÍCIO DE REFERÊNCIA (j) | SALDO FINAL (NÃO APLICADO) |
|--|---------------|---|----------------------------|
| TOTAL (IX) | | | |

GOVERNO MUNICIPAL DE QUIXELÔ

Relatório Resumido de Execução Orçamentária

Demonstrativo das Receitas e Despesas com Ações e Serviços Públicos de Saúde

Orçamento Fiscal e da Seguridade Social

Período: Janeiro a Agosto de 2018/Bimestre: Julho e Agosto

RREO - Anexo 12 (LC 141/2012, art. 35)

R\$ 1,00

| DESPESAS COM SAÚDE (Por Subfunção) | DOTAÇÃO INICIAL | DOTAÇÃO ATUALIZADA (e) | DESPESAS EMPENHADAS | | DESPESAS LIQUIDADAS | | Inscritas em Restos a Pagar Não Processados |
|---------------------------------------|----------------------|------------------------|---------------------|---------------|---------------------|---------------|---|
| | | | Até o Bimestre (f) | % (f/e) x 100 | Até o Bimestre (g) | % (g/e) x 100 | |
| Atencao Basica | 4.028.000,00 | 4.017.361,81 | 3.345.937,48 | 42,46 | 2.042.405,99 | 38,53 | 0,00 |
| Assistencia Hospitalar e Ambulatorial | 4.158.627,89 | 5.093.211,95 | 4.193.044,01 | 53,21 | 3.010.747,32 | 56,81 | 0,00 |
| Suporte Profilatico e Terapeutico | 70.000,00 | 115.719,18 | 113.355,44 | 1,43 | 83.261,44 | 1,57 | 0,00 |
| Vigilancia Sanitaria | 362.000,00 | 362.037,20 | 226.683,20 | 2,87 | 163.134,43 | 3,07 | 0,00 |
| Vigilancia Epidemiologica | 0,00 | 0,00 | 0,00 | 0,00 | 0,00 | 0,00 | 0,00 |
| Alimentacao e Nutricao | 12.000,00 | 0,00 | 0,00 | 0,00 | 0,00 | 0,00 | 0,00 |
| Outras Subfuncoes | 1.679.279,71 | 1.869.022,09 | 1.602.398,85 | 85,73 | 971.840,23 | 51,99 | 0,00 |
| TOTAL | 10.309.907,60 | 11.457.352,23 | 9.481.418,98 | 82,75 | 6.271.389,41 | 54,74 | 0,00 |

MARIA DE FATIMA ARAUJO
Prefeita Municipal de Quixelô

PUBLICONT ASSE PLAN CONT MUN S/C LTDA
Contador - CRC 140

TIAGO ANDERSON NOGUEIRA DE OLIVEIRA
Controlador e Ouvidor

ANTONIO VICENTE DA SILVA FILHO
SECRETÁRIO

GOVERNO MUNICIPAL DE QUIXELÔ

Relatório Resumido da Execução Orçamentária

Demonstrativo das Parcerias Público-Privadas

Orçamentos Fiscal e da Seguridade Social

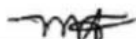
Período: Janeiro a Agosto de 2018/Bimestre: Julho e Agosto

RREO - ANEXO 13 (Lei nº 11.079, de 30.12.2004, arts. 22, 25 e 28)

R\$ 1,00

| Impactos das Contratações de PPP | SALDO TOTAL EM 31 DE DEZEMBRO DO EXERCÍCIO ANTERIOR (a) | REGISTROS EFETUADOS EM 2018 | |
|--|---|-----------------------------|--------------------|
| | | No Bimestre | Até o Bimestre (b) |
| TOTAL DE ATIVOS | 0,00 | 0,00 | 0,00 |
| Ativos Constituídos pela SPE | 0,00 | 0,00 | 0,00 |
| TOTAL DE PASSIVOS | 0,00 | 0,00 | 0,00 |
| Obrigações decorrentes de Ativos Constituídos pela SPE | 0,00 | 0,00 | 0,00 |
| Provisões de PPP | 0,00 | 0,00 | 0,00 |
| Outros Passivos | 0,00 | 0,00 | 0,00 |
| ATOS POTENCIAIS PASSIVOS | 0,00 | 0,00 | 0,00 |
| Obrigações Contratuais | 0,00 | 0,00 | 0,00 |
| Riscos não Provisionados | 0,00 | 0,00 | 0,00 |
| Garantias Concedidas | 0,00 | 0,00 | 0,00 |
| Outros Passivos Contingentes | 0,00 | 0,00 | 0,00 |

| <u>DESPESAS DE PPP</u> | EXERCÍCIO ANTERIOR | EXERCÍCIO CORRENTE (EC) | <EC+1> | <EC+2> | <EC+3> | <EC+4> | <EC+5> | <EC+6> | <EC+7> | <EC+8> | <EC+9> |
|---|--------------------|-------------------------|--------|--------|--------|--------|--------|--------|--------|--------|--------|
| TOTAL DAS DESPESAS | 0,00 | 0,00 | 0,00 | 0,00 | 0,00 | 0,00 | 0,00 | 0,00 | 0,00 | 0,00 | 0,00 |
| PPP A CONTRATAR (II) | 0,00 | 0,00 | 0,00 | 0,00 | 0,00 | 0,00 | 0,00 | 0,00 | 0,00 | 0,00 | 0,00 |
| RECEITA CORRENTE LÍQUIDA (RCL) (III) | 0,00 | 0,00 | 0,00 | 0,00 | 0,00 | 0,00 | 0,00 | 0,00 | 0,00 | 0,00 | 0,00 |
| TOTAL DAS DESPESAS CONSIDERADAS PARA O LIM | 0,00 | 0,00 | 0,00 | 0,00 | 0,00 | 0,00 | 0,00 | 0,00 | 0,00 | 0,00 | 0,00 |
| TOTAL DAS DESPESAS / RCL (%) (V) = (IV) / (III) | 0,00 | 0,00 | 0,00 | 0,00 | 0,00 | 0,00 | 0,00 | 0,00 | 0,00 | 0,00 | 0,00 |



MARIA DE FATIMA ARAUJO
Prefeita Municipal de Quixelô

PUBLICONT ASSE PLAN CONT MUN S/C LTDA
Contador - CRC 440



Antonio Vicente S. Filho

ANTONIO VICENTE DA SILVA FILHO
SECRETÁRIO



TIAGO ANDERSON NOGUEIRA DE OLIVEIRA
Controlador e Ouvidor

GOVERNO MUNICIPAL DE QUIXELÔ

Relatório Resumido de Execução Orçamentária

Demonstrativo Simplificado do Relatório Resumido da Execução Orçamentária

Orçamento Fiscal e da Seguridade Social

Período: Janeiro a Agosto de 2018/Bimestre: Julho e Agosto

RREO - Anexo XIV (LRF, Art. 52, inciso I, alíneas "a" e "b" do inciso II e §1º)

Em Reais

| BALANÇO ORÇAMENTÁRIO | | Até o Bimestre | | |
|--|--|-------------------------------|--------------------------------------|---------------------------|
| PREVISÃO INICIAL | | 42.500.000,00 | | |
| PREVISÃO ATUALIZADA | | 42.500.000,00 | | |
| RECEITAS REALIZADAS | | 26.352.111,62 | | |
| DÉFICIT ORÇAMENTÁRIO | | 0,00 | | |
| SALDOS DE EXERCÍCIOS ANTERIORES | | 0,00 | | |
| DOTAÇÃO INICIAL | | 42.500.000,00 | | |
| CRÉDITOS ADICIONAIS | | 0,00 | | |
| DOTAÇÃO ATUALIZADA | | 42.500.000,00 | | |
| DESPEZA EMPENHADA | | 33.650.953,59 | | |
| DESPEZA LIQUIDADADA | | 21.947.215,50 | | |
| SUPERÁVIT ORÇAMENTÁRIO | | 4.404.896,12 | | |
| DESPEZA POR FUNÇÃO/SUBFUNÇÃO | | Até o Bimestre | | |
| DESPESAS EMPENHADAS | | 33.650.953,59 | | |
| DESPESAS LIQUIDADADAS | | 21.947.215,50 | | |
| RECEITA CORRENTE LÍQUIDA - RCL | | Até o Bimestre | | |
| RECEITA CORRENTE LÍQUIDA | | 38.500.806,59 | | |
| RESULTADOS NOMINAL E PRIMÁRIO | | Meta Fixada no AMF da LDO (a) | Resultado Apurado Até o Bimestre (b) | % em Relação à Meta (b/a) |
| RESULTADO PRIMÁRIO | | 337.799,04 | 1.144.739,03 | 3,39 |
| RESULTADO NOMINAL | | 133.971,29 | 1.182.325,84 | 8,83 |
| DESPESAS COM AÇÕES TÍPICAS DE MDE | | Valor Apurado Até o Bimestre | Limites Constitucionais Anuais | |
| | | | % Mínimo a Aplicar no Exercício | % Aplicado Até o Bimestre |
| Mínimo Anual de <18% / 25%> das Receitas de Impostos na | | 2.187.118,82 | 25,00 | 16,64 |
| Mínimo Anual de 60% do FUNDEB na Remuneração do | | 5.599.125,09 | 60,00 | 56,83 |
| Complementação da União ao FUNDEB | | 1.321.696,46 | 0,00 | 0,00 |
| RECEITAS DE OPERAÇÕES DE CRÉDITO E DESPESAS DE CAPITAL | | Valor Apurado Até o Bimestre | Saldo Não Realizado | |
| Receitas de Operações de Crédito | | 0,00 | 0,00 | |
| Despesa de Capital Líquida | | 1.393.923,76 | 4.217.782,06 | |
| RECEITA DE ALIENAÇÃO DE ATIVOS E APLICAÇÃO DOS RECURSOS | | Valor Apurado Até o Bimestre | Saldo a Realizar | |
| Receita de Capital Resultante da Alienação de Ativos | | 0,00 | 0,00 | |
| Aplicação dos Recursos da Alienação de Ativos | | 0,00 | 0,00 | |
| DESPESAS COM AÇÕES E SERVIÇOS PÚBLICOS DE SAÚDE | | Valor Apurado Até o Bimestre | Limite Constitucional Anual | |
| | | | % Mínimo a Aplicar no Exercício | % Aplicado Até o Bimestre |
| Despesas com Ações e Serviços Públicos de Saúde | | 2.780.413,20 | 15,00 | 21,16 |

GOVERNO MUNICIPAL DE QUIXELÔ

Relatório Resumido de Execução Orçamentária

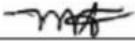
Demonstrativo Simplificado do Relatório Resumido da Execução Orçamentária

Orçamento Fiscal e da Seguridade Social

Período: Janeiro a Agosto de 2018/Bimestre: Julho e Agosto

RREO - Anexo XIV (LRF, Art. 52, inciso I, alíneas "a" e "b" do inciso II e §1º)

Em Reais



MARIA DE FATIMA ARAUJO
Prefeita Municipal de Quixelô



PUBLICONT ASSE PLAN CONT MUN S/C LTDA
Contador - CRC 140



TIAGO ANDERSON NOGUEIRA DE OLIVEIRA
Controlador e Ouvidor



ANTONIO VICENTE DA SILVA FILHO
SECRETÁRIO